



Lokalt  
företagsklimat



# Företagsklimatet i Västernorrland 2026

# Om undersökningen i Västernorrland

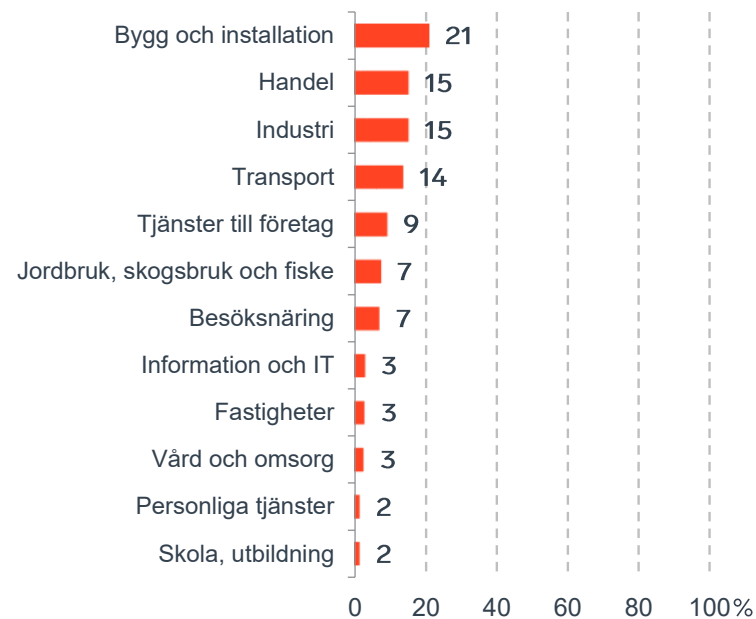


Antal enkäter: 1800  
 Antal svarande företag: 791  
 Svarsfrekvens: 46 %

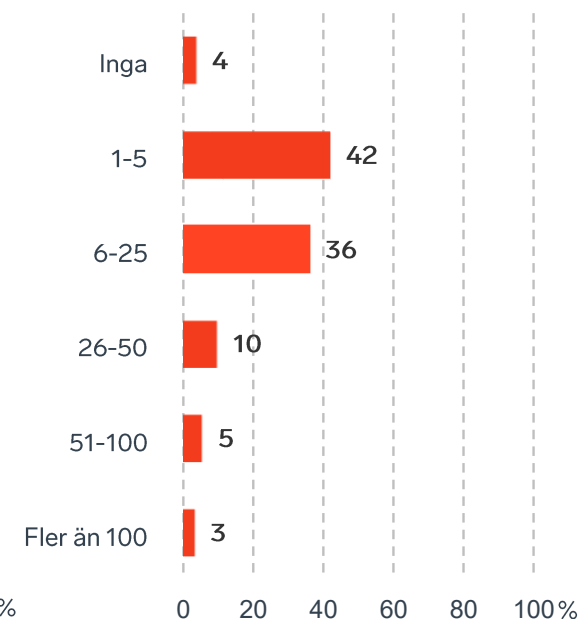


Andel medlemsföretag bland svarande: 77 %

Branschtillhörighet hos svarande företag



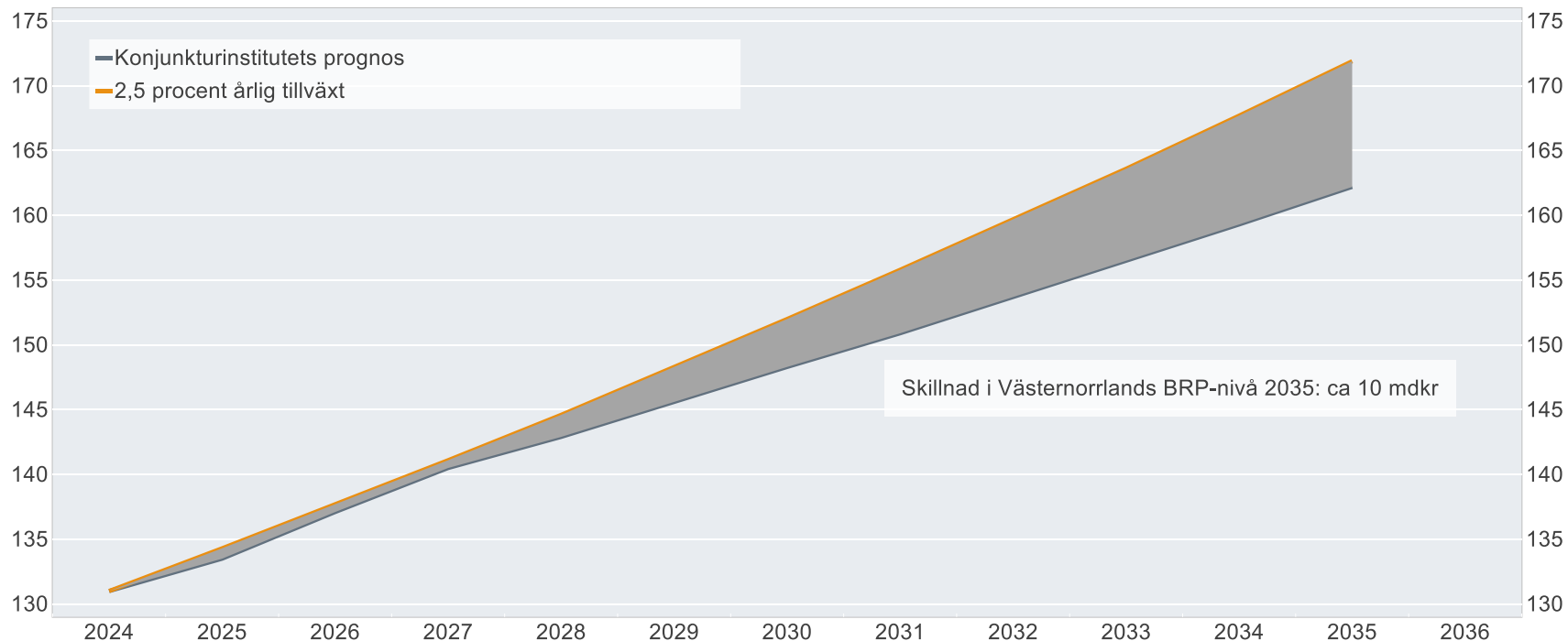
Antal anställda bland svarande företag



# Ökat välstånd i Västernorrland om tillväxten är 2,5%

## BRP-utvecklingen vid 2,5 procents årlig tillväxt jämfört med Konjunkturinstitutets prognos

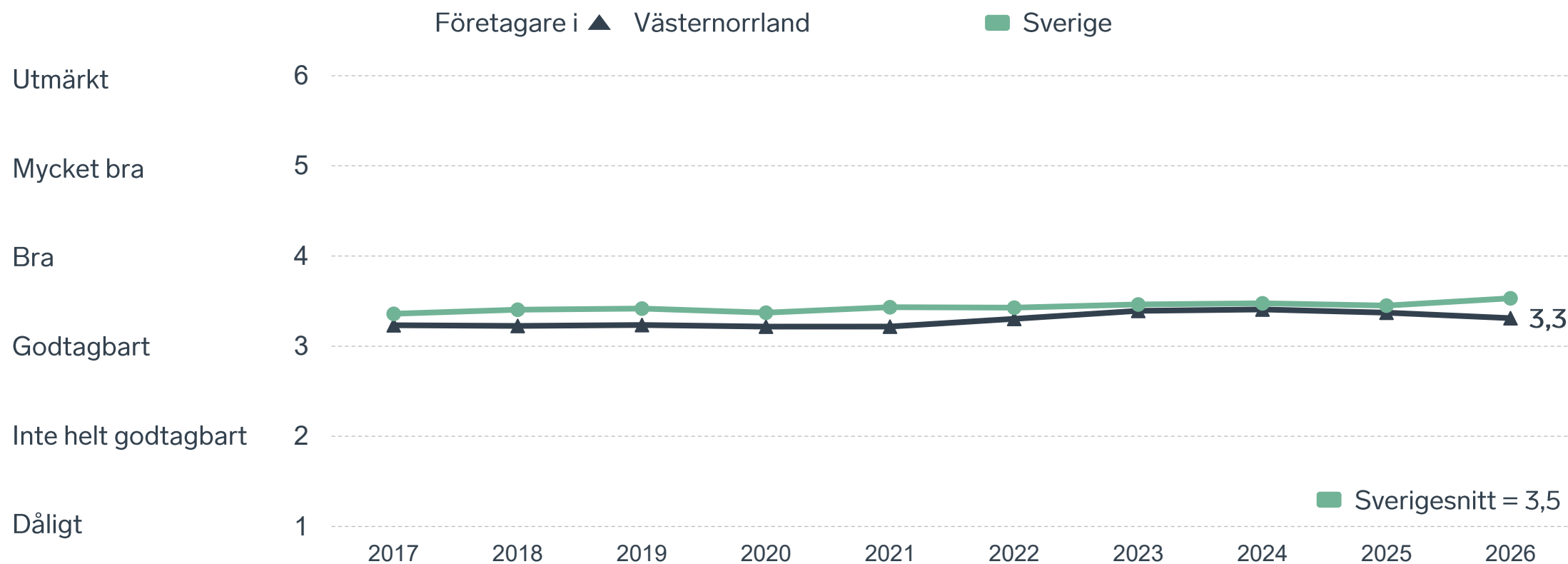
Miljarder svenska kronor i 2024 års prisnivå



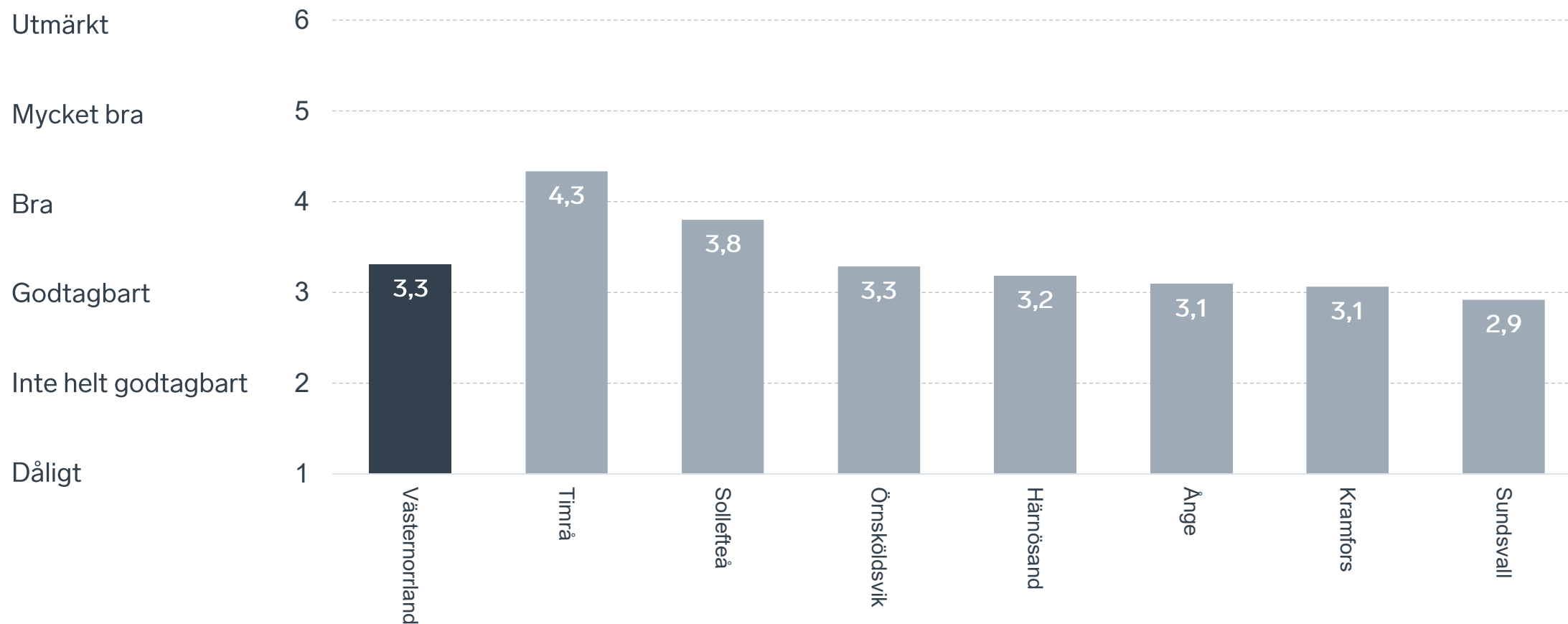
Skillnad i Västernorrlands BRP-nivå 2035: ca 10 mdkr

Anm.: Konjunkturinstitutets prognos från i mars 2025.  
Källor: Svenskt Näringsliv, Konjunkturinstitutet och SCB.

# Sammanfattande omdöme på företagsklimatet i kommunen



# Sammanfattande omdöme på företagsklimatet i kommunen Västernorrland

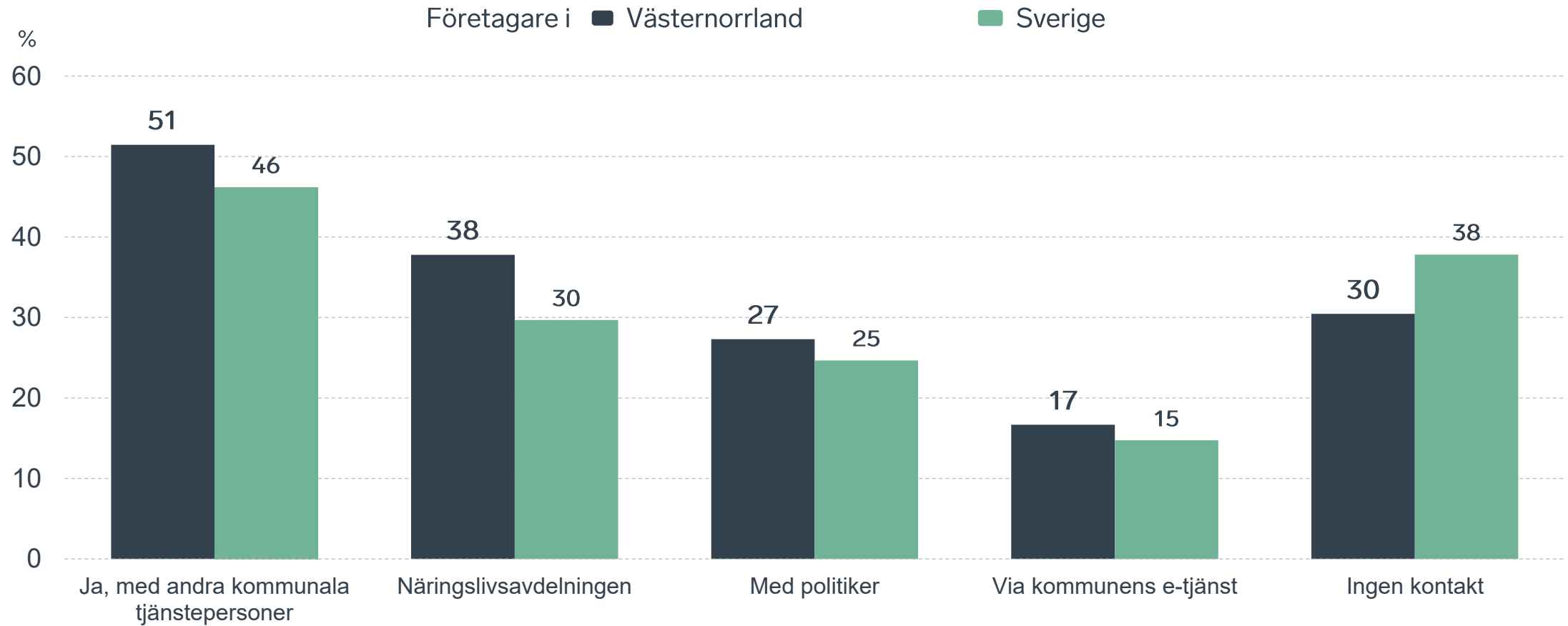


70 %

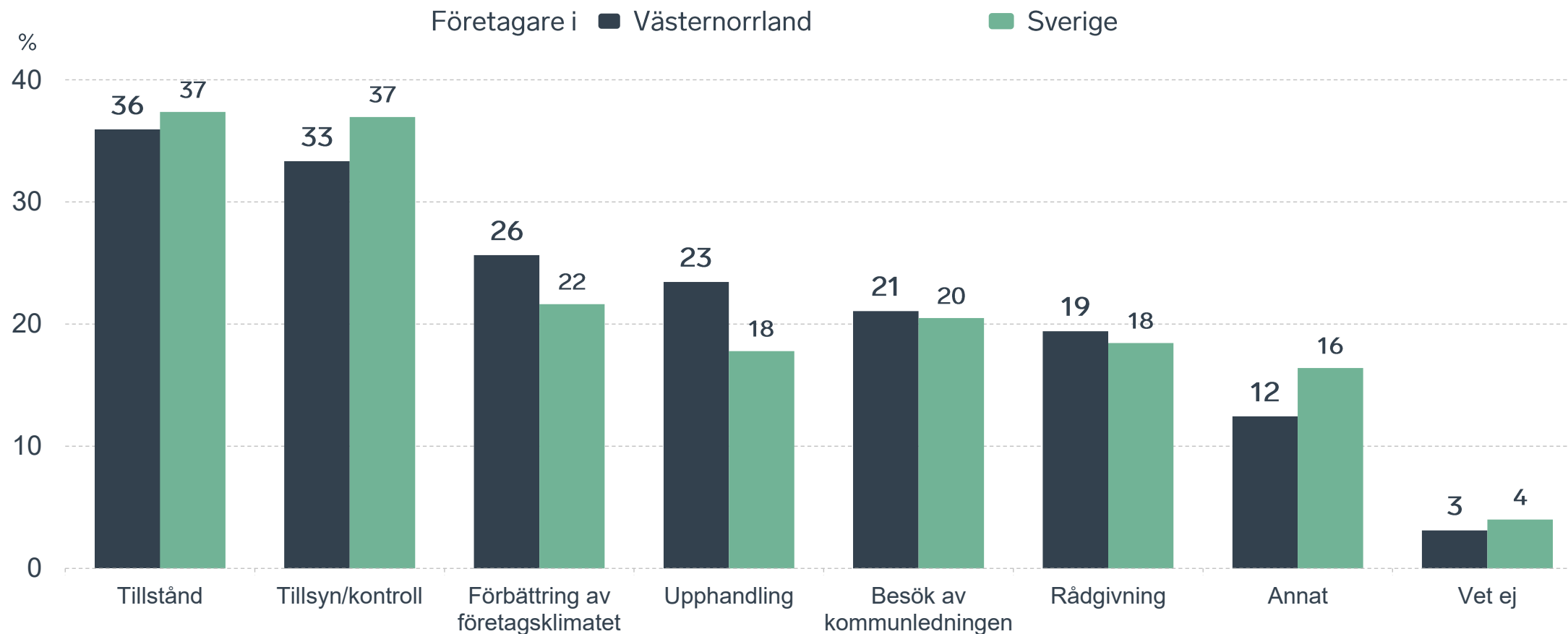
av företagen har haft **kontakt med kommunen** det senaste året.



# Kontakter med kommunen senaste året

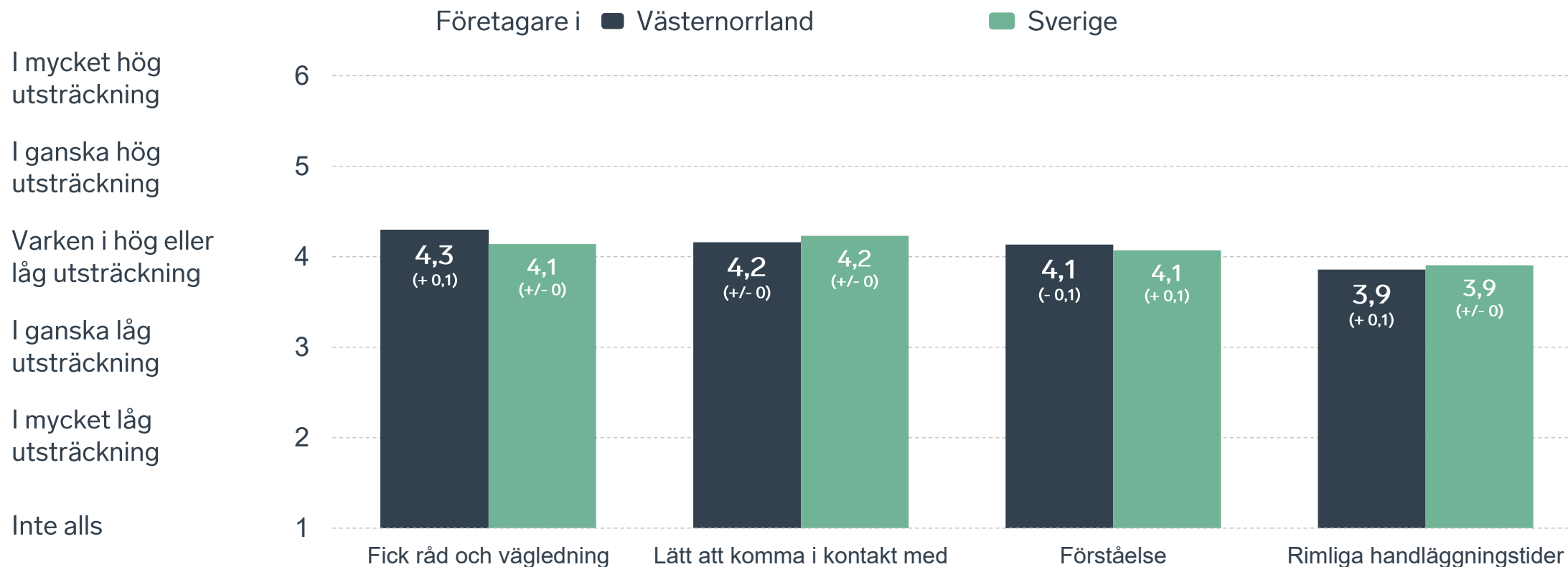


# Det här gällde kontakten med kommunen



Bas: Företag som uppger att de haft kontakt med kommunen.

# Så fungerar kontakten om tillstånd, tillsyn och kontroll



Bas: Företag som uppger att de haft kontakt med kommunen angående tillståndsgivning, tillsyn eller kontroll.

# Alla enkätfrågor för Västernorrland

Enkätfråga	Företagens betyg 2026	Jämfört med företagens betyg 2025	Jämfört med 5 år	Jämfört med Sverige
Sammanfattande omdöme	3,3	- 0,1	+ 0,1	- 0,2
Påverkan av brottslighet/otrygghet*	4,1	+ 0,1	+ 0,2	+ 0,1
Konkurrens från kommunens verksamheter*	3,4	+/- 0	+/- 0	- 0,3
Kommunpolitikernas attityder	3,3	- 0,1	+ 0,2	- 0,2
Kommunens service och bemötande	3,3	+/- 0	+ 0,2	- 0,1
Skolans samarbete med de lokala företagen**	3,3	+ 0,1	+ 0,3	+/- 0
Tjänstepersoners attityder	3,2	- 0,1	+ 0,2	- 0,1
Infrastrukturen till och från kommunen	3,2	+/- 0	-	- 0,3
Dialog med kommunen i viktiga frågor för företagen**	3,1	- 0,1	+ 0,2	- 0,1
Kommunens information i frågor som berör företaget**	3,0	- 0,1	+/- 0	- 0,1
Det lokala vägnätets framkomlighet och underhåll	3,0	+ 0,1	-	- 0,4
Tillgång till relevant kompetens	2,7	+/- 0	- 0,2	- 0,3
Upphandling	2,6	- 0,2	- 0,1	- 0,2

Företagarnas betyg sätts på skalan: 1 = Dåligt 2 = Inte helt godtagbart 3 = Godtagbart 4 = Bra 5 = Mycket bra 6 = Utmärkt

\*Skala: 1 = I mycket hög utsträckning 2 = I ganska hög utsträckning 3 = I varken hög eller låg utsträckning 4 = I ganska liten utsträckning 5 = I mycket liten utsträckning 6 = Inte alls

\*\* Innan 2025 var svarsalternativen "Skolans kontakt med det lokala näringslivet", "Dialog mellan företag och kommunens beslutsfattare" respektive "Kommunens information till företagen"

12 %

av företagen upplever att  
**brottslighet och otrygghet**  
påverkar dem negativt.

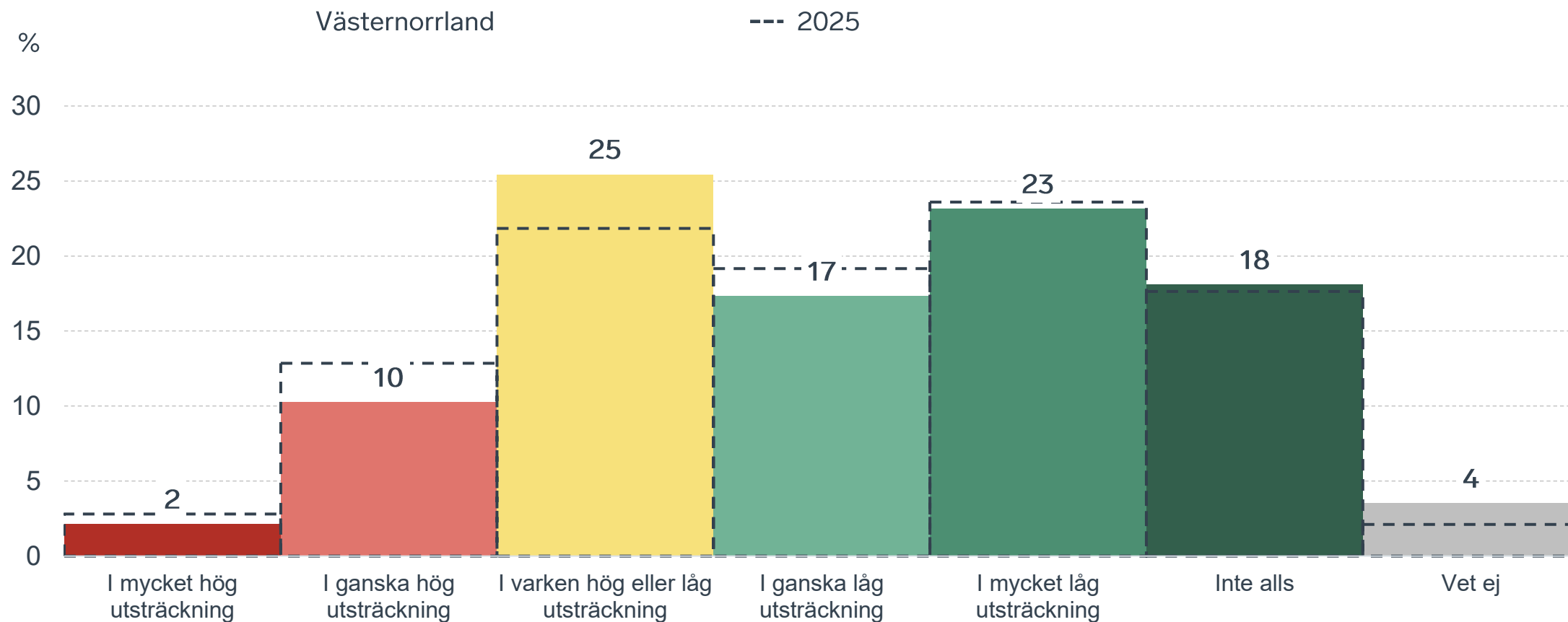
POLISAVSPÄRRAT  
POLICE - DO NOT CROSS

POLISAVSPÄRRAT  
POLICE - DO NOT CROSS

POLISAVSPÄRRAT  
POLICE - DO NOT CROSS

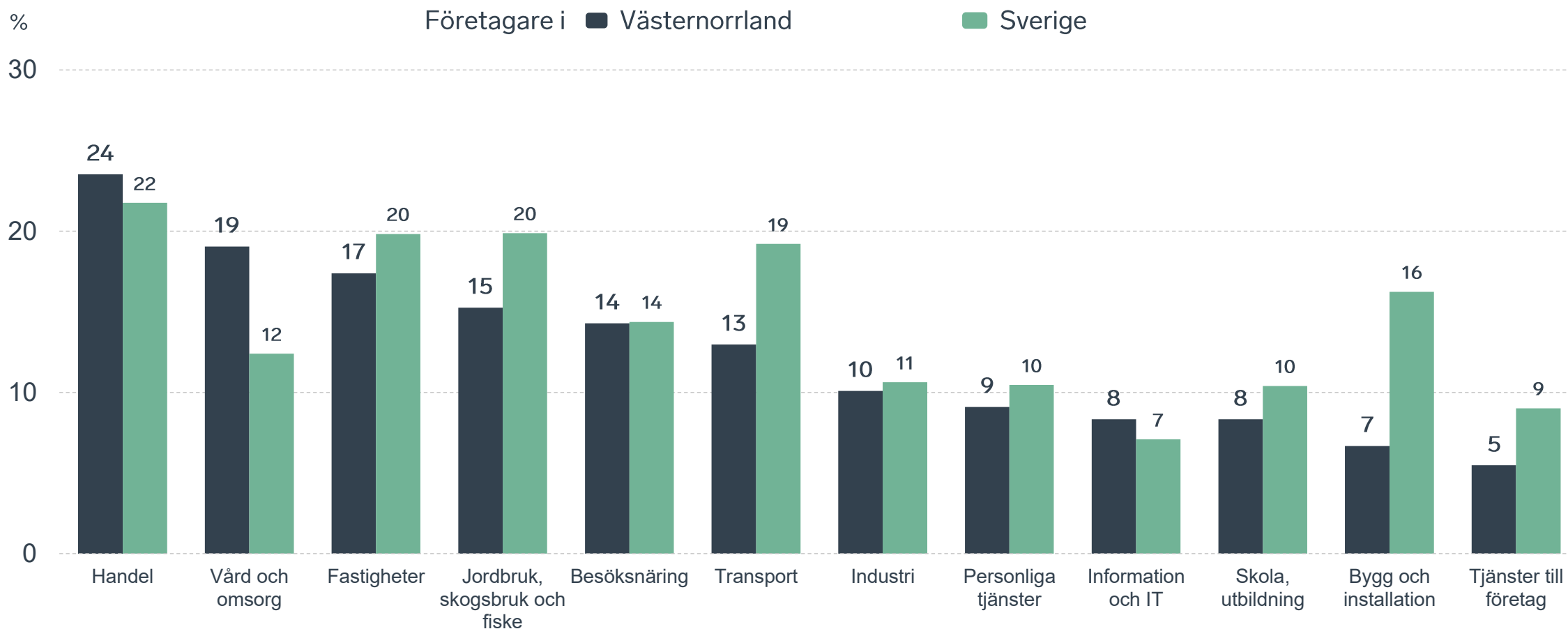
# Påverkan av brottslighet/otrygghet

## Fördelat på olika svarsalternativ, 2026 samt 2025



# Påverkan av brottslighet/otrygghet

## Negativa andelar branschvis

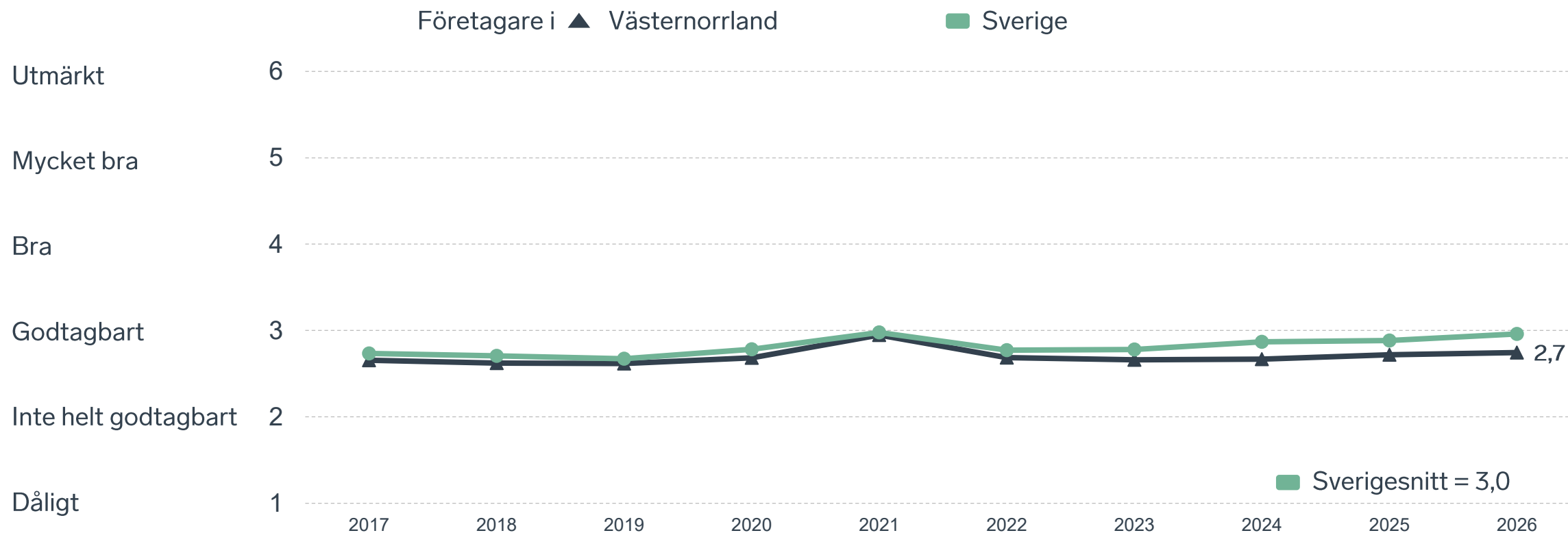




43 %

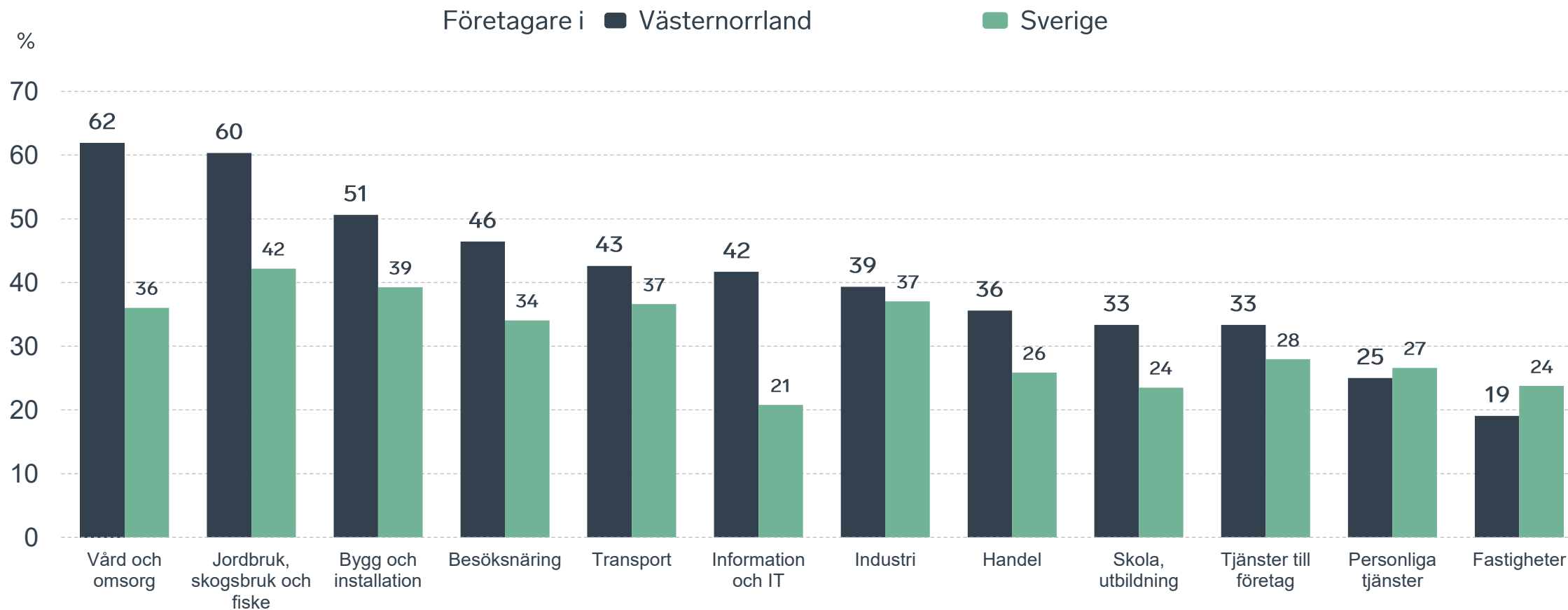
av företagen upplever att **kompetensförsörjningen** fungerar dåligt eller inte helt godtagbart.

# Tillgång till medarbetare med relevant kompetens

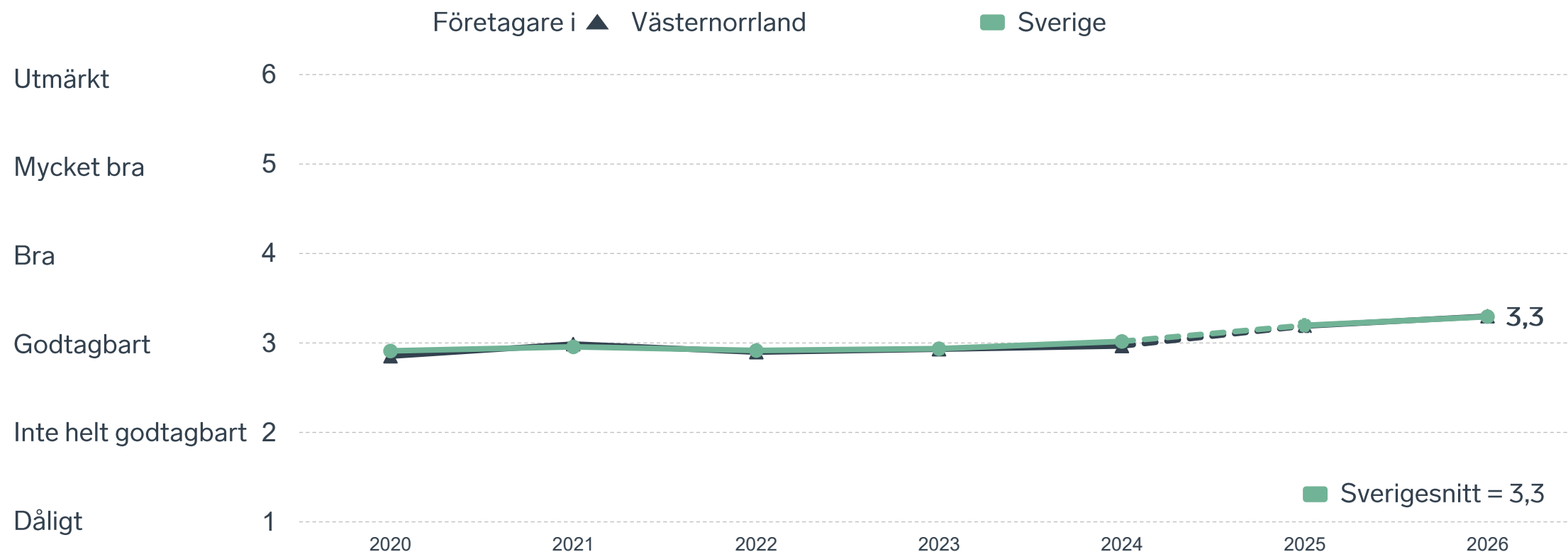


# Tillgång till medarbetare med relevant kompetens

## Negativa andelar branschvis



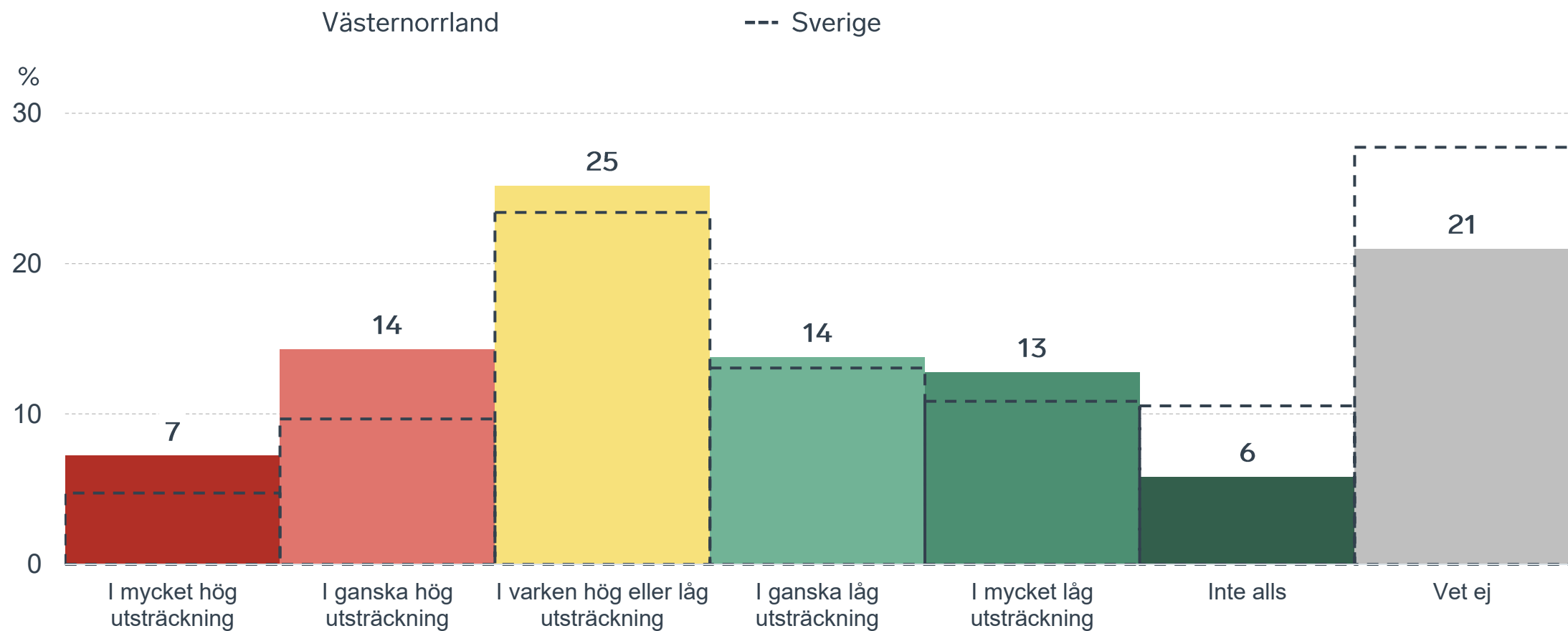
# Skolans samarbete med de lokala företagen



Not: Frågan omformulerades 2025

# Konkurrens från kommunens verksamheter

## Kommunen jämfört med Sverigesnittet



# Lokala tillväxthinder

**1** Svårt att hitta medarbetare med relevant kompetens (38 %)

**2** Kommunens upphandling (17 %)

**3** Brister i det lokala vägnätet (13 %)

**4** Kommunens tillstånds- och tillsynshantering (12 %)

**5** Kommunen bedriver konkurrerande verksamhet (11 %)

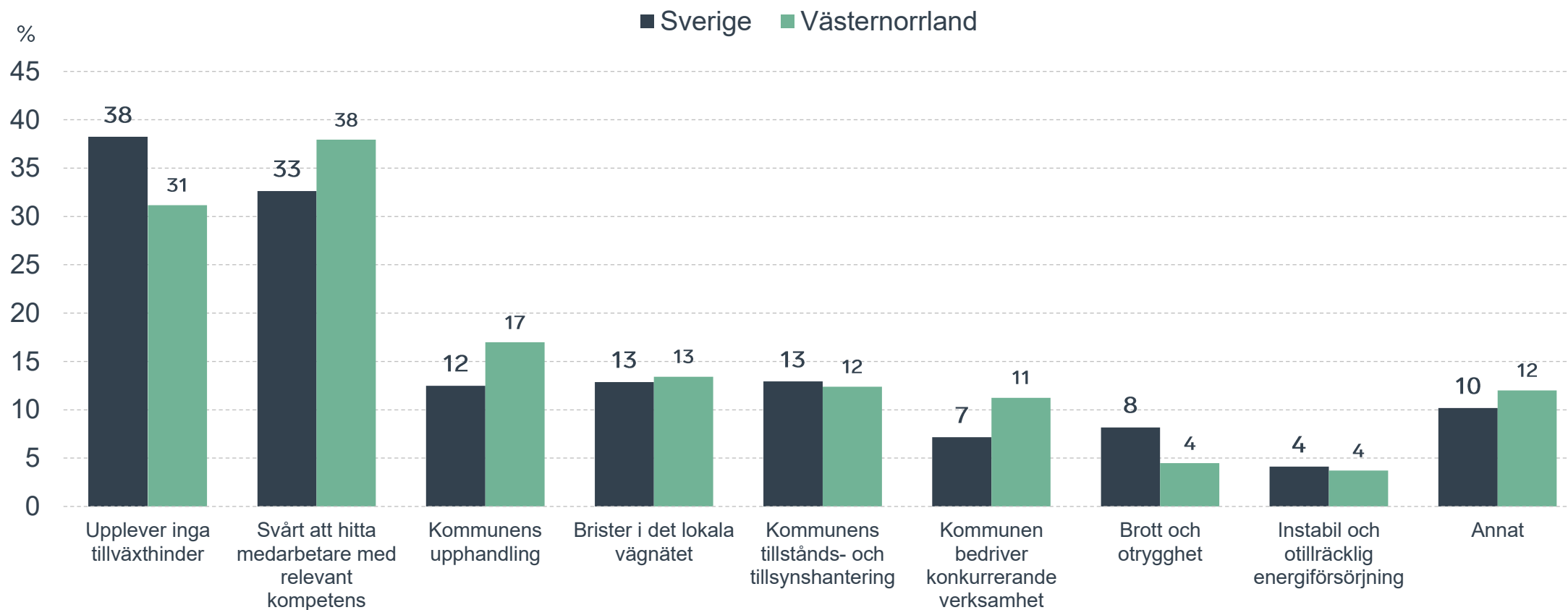
**6** Brott och otrygghet (4 %)

**7** Instabil och otillräcklig energiförsörjning (4 %)



# Lokala tillväxthinder

## Kommunen jämfört med Sverigesnittet



# Så kan företagsklimatet förbättras

## Företagens högst prioriterade åtgärder

1

Bättre förståelse för företagande hos kommunens beslutsfattare (41 %)

2

Förbättra det lokala vägnätet (40 %)

3

Bättre dialog mellan kommunen och företagen (40 %)

4

Kortare handläggningstider (36 %)

5

Fler som går en yrkesutbildning (31 %)





Lokalt  
företagsklimat

## Svenskt Näringsliv Västernorrland

Regionchef: Eva Nordlander  
eva.nordlander@svensktnaringsliv.se

LÄS MER PÅ [FORETAGSKLIMAT.SE](https://foretagsklimat.se)



SVENSKT NÄRINGSLIV

# Alla enkätfrågor

## Företagare i Västernorrland

Enkätfråga	2017	2018	2019	2020	2021	2022	2023	2024	2025	2026
Sammanfattande omdöme	3,2	3,2	3,2	3,2	3,2	3,3	3,4	3,4	3,4	3,3
Påverkan av brottslighet/otrygghet*	-	-	-	3,7	3,9	4,0	4,0	4,0	4,0	4,1
Konkurrens från kommunens verksamheter*	3,6	3,7	3,6	3,4	3,4	3,3	3,4	3,4	3,4	3,4
Kommunpolitikernas attityder	3,2	3,2	3,2	3,1	3,1	3,2	3,3	3,3	3,4	3,3
Kommunens service och bemötande	3,0	2,9	3,0	3,0	3,1	3,2	3,3	3,3	3,3	3,3
Skolans samarbete med de lokala företagen**	3,8	3,7	3,7	2,9	3,0	2,9	2,9	3,0	3,2	3,3
Tjänstepersoners attityder	3,2	3,1	3,2	3,0	3,0	3,1	3,1	3,2	3,3	3,2
Infrastrukturen till och från kommunen	-	-	-	-	-	-	-	-	3,2	3,2
Dialog med kommunen i viktiga frågor för företagen**	3,0	2,9	3,0	2,9	2,9	3,0	3,0	3,0	3,2	3,1
Kommunens information i frågor som berör företaget**	3,0	2,9	3,0	2,9	3,0	3,0	3,0	3,0	3,1	3,0
Det lokala vägnätets framkomlighet och underhåll	-	-	-	-	-	-	-	-	2,9	3,0
Tillgång till relevant kompetens	2,7	2,6	2,6	2,7	2,9	2,7	2,7	2,7	2,7	2,7
Upphandling	2,6	2,6	2,7	2,6	2,7	2,8	2,8	2,7	2,8	2,6

Företagarnas betyg sätts på skalan: 1 = Dåligt 2 = Inte helt godtagbart 3 = Godtagbart 4 = Bra 5 = Mycket bra 6 = Utmärkt

\*Skala: 1 = I mycket hög utsträckning 2 = I ganska hög utsträckning 3 = I varken hög eller låg utsträckning 4 = I ganska liten utsträckning 5 = I mycket liten utsträckning 6 = Inte alls

\*\* Innan 2025 var svarsalternativen "Skolans kontakt med det lokala näringslivet", "Dialog mellan företag och kommunens beslutsfattare" respektive "Kommunens information till företagen"