



Lokalt
företagsklimat



Företagsklimatet i Södermanland 2026

Om undersökningen i Södermanland

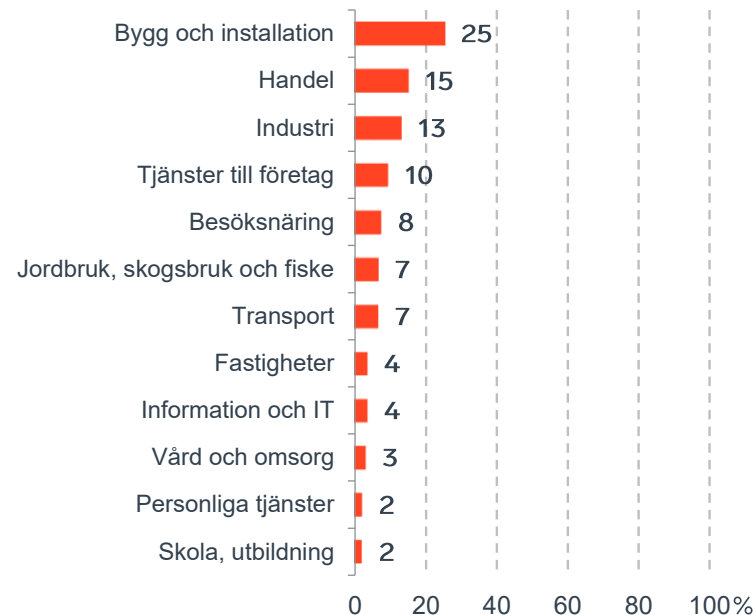


Antal enkäter: 2600
 Antal svarande företag: 1020
 Svarsfrekvens: 41 %

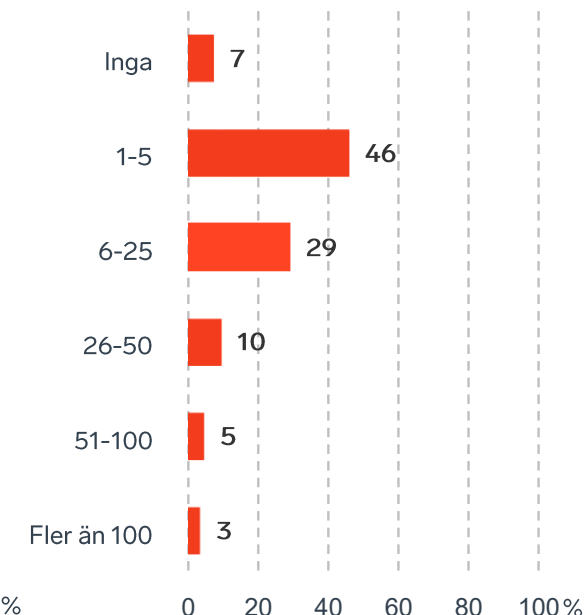


Andel medlemsföretag bland svarande: 62 %

Branschtillhörighet hos svarande företag



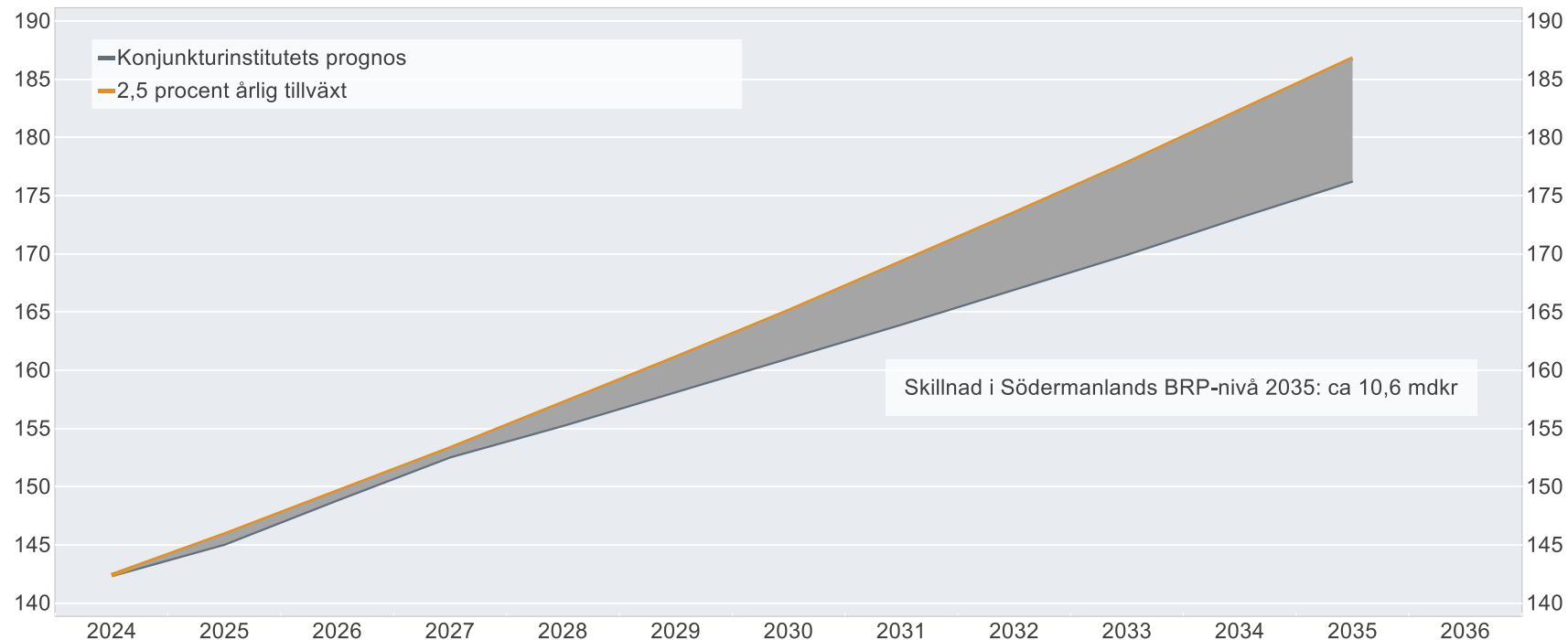
Antal anställda bland svarande företag



Ökat välstånd i Södermanland om tillväxten är 2,5%

BRP-utvecklingen vid 2,5 procents årlig tillväxt jämfört med Konjunkturinstitutets prognos

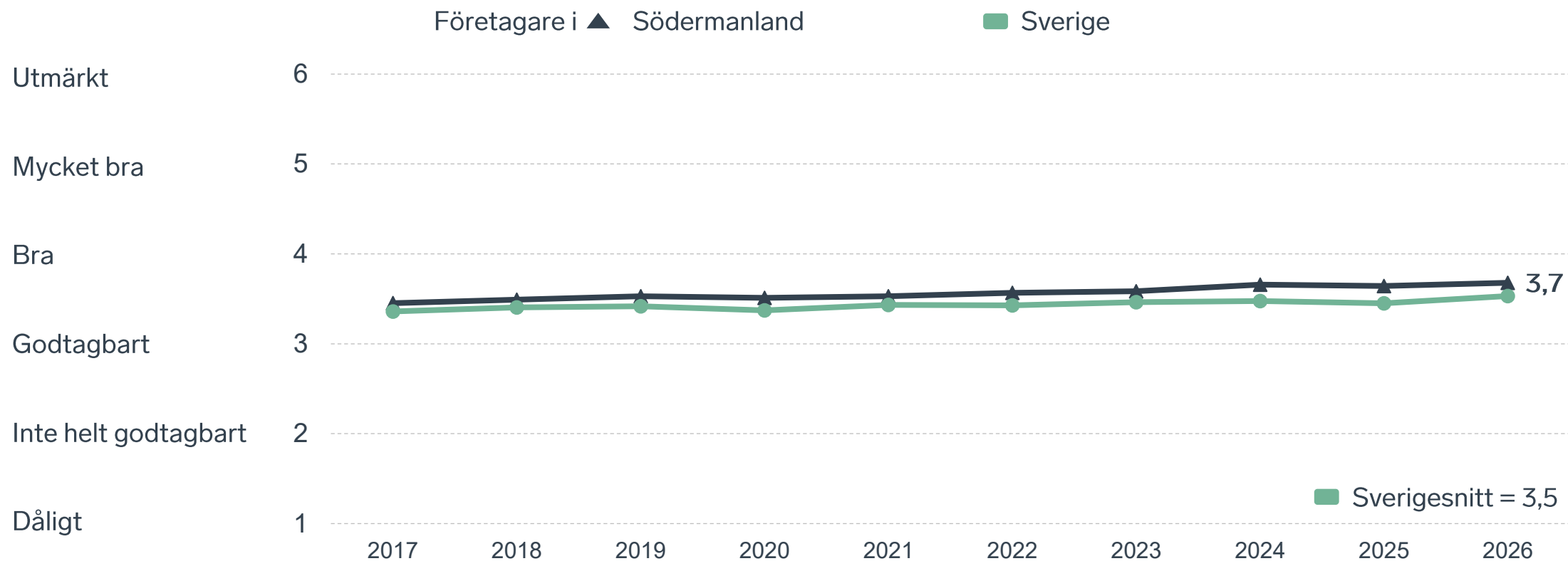
Miljarder svenska kronor i 2024 års prisnivå



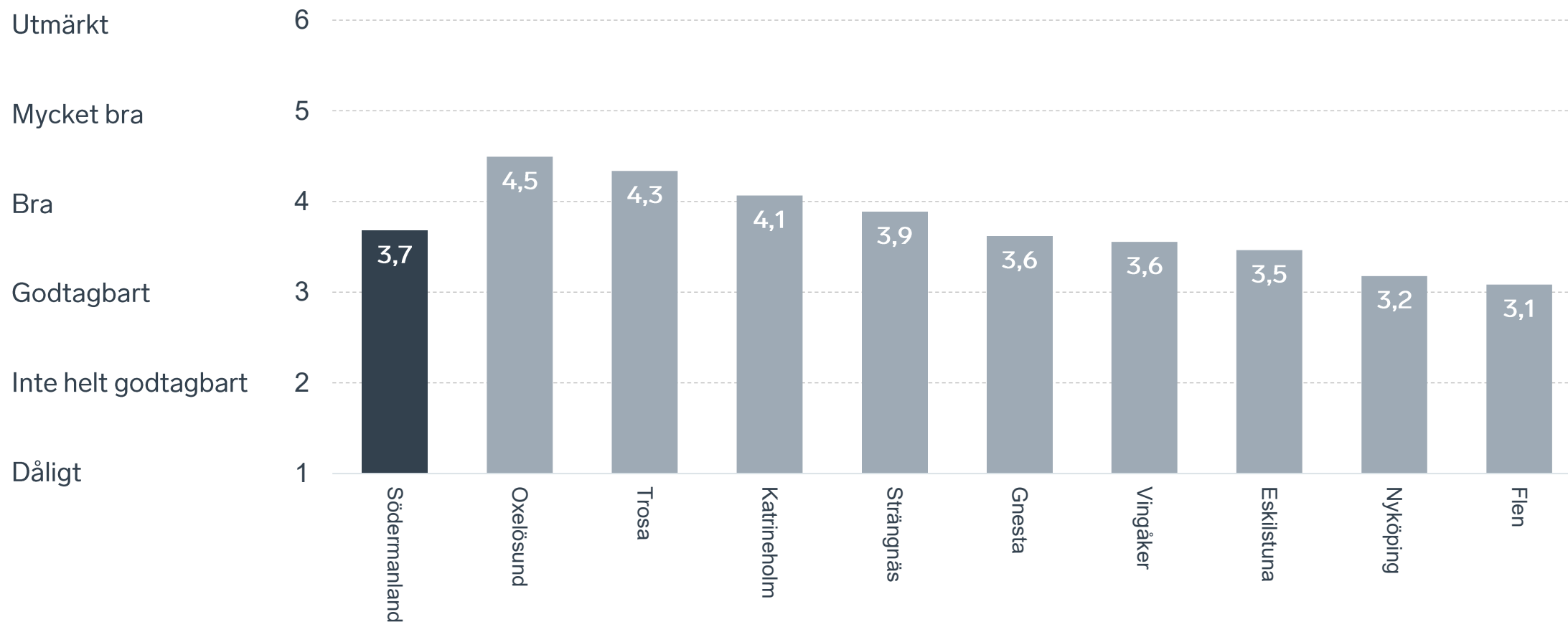
Skillnad i Södermanlands BRP-nivå 2035: ca 10,6 mdkr

Anm.: Konjunkturinstitutets prognos från i mars 2025.
Källor: Svenskt Näringsliv, Konjunkturinstitutet och SCB.

Sammanfattande omdöme på företagsklimatet i kommunen



Sammanfattande omdöme på företagsklimatet i kommunen Södermanland

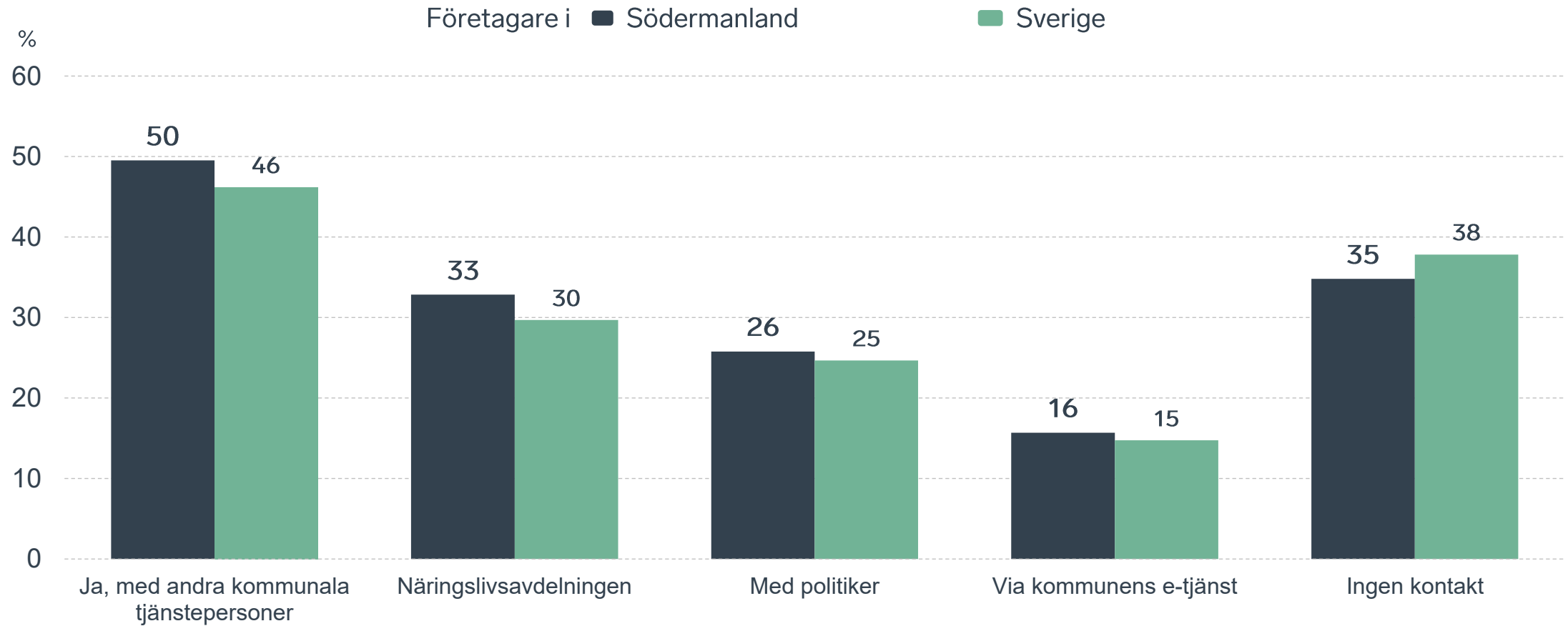


65 %

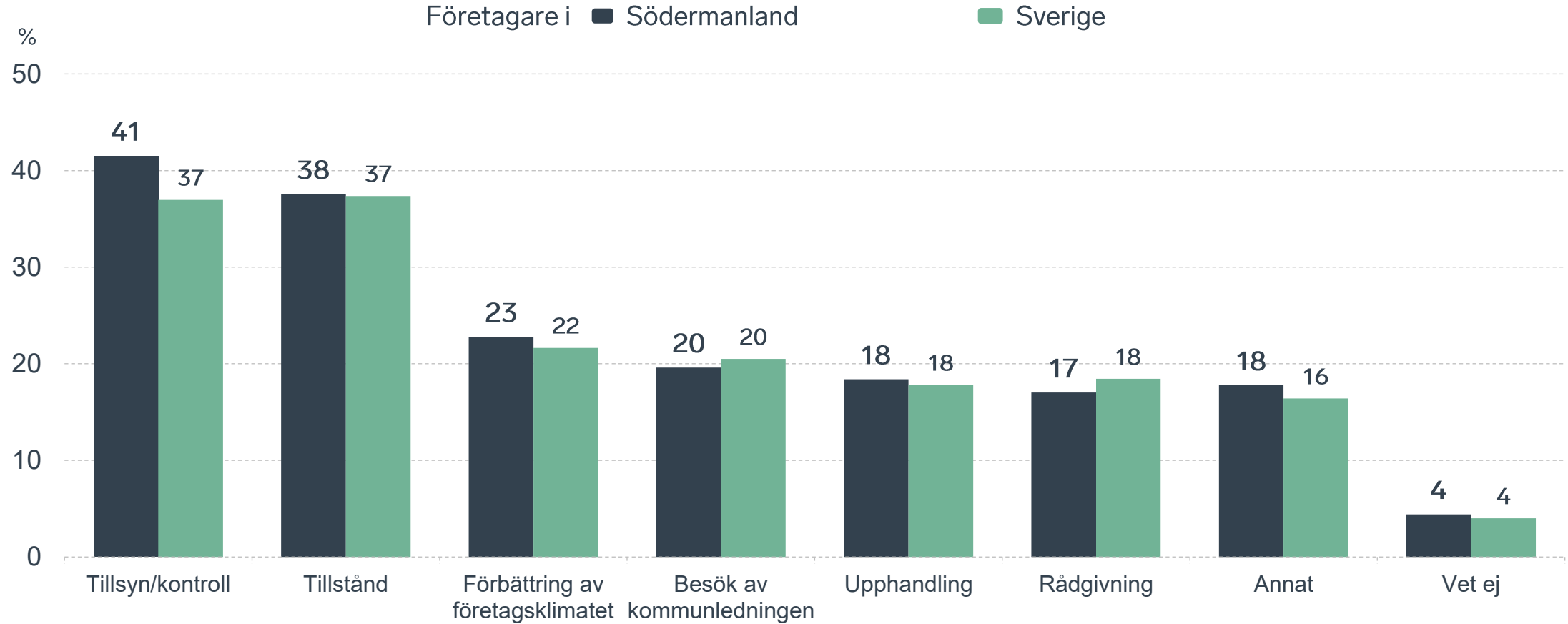
av företagen har haft **kontakt med kommunen** det senaste året.



Kontakter med kommunen senaste året

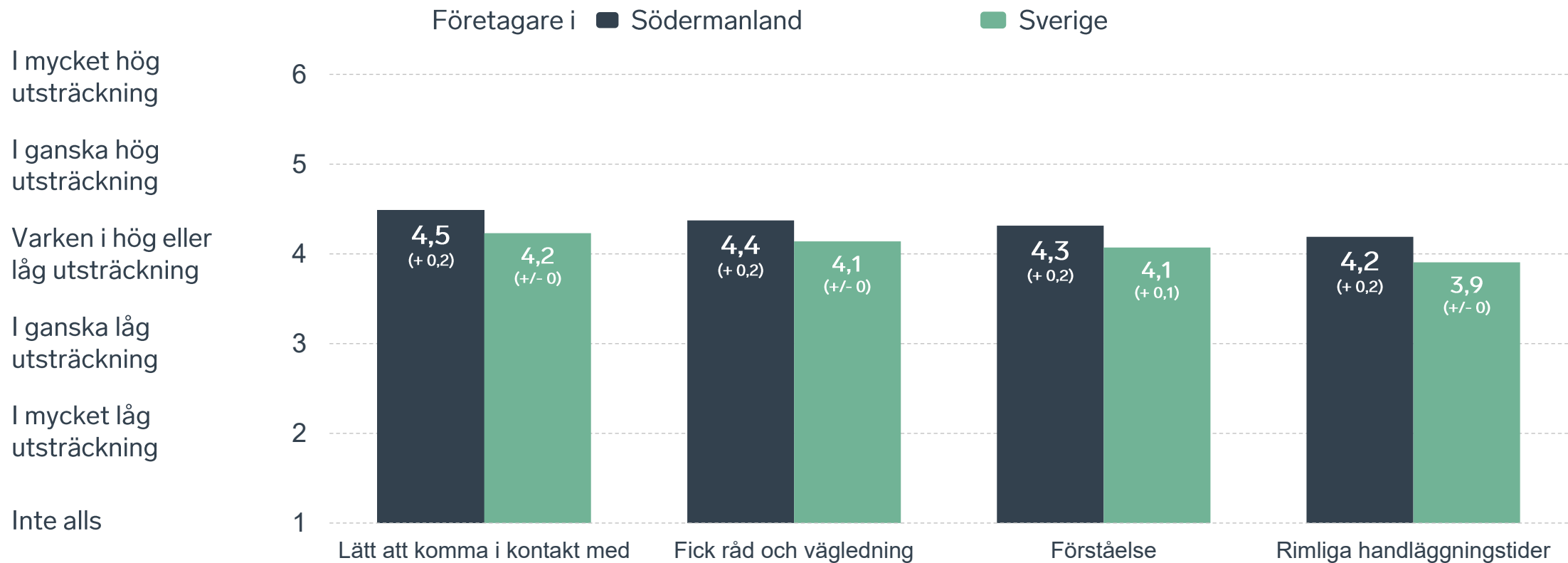


Det här gällde kontakten med kommunen



Bas: Företag som uppger att de haft kontakt med kommunen.

Så fungerar kontakten om tillstånd, tillsyn och kontroll



Bas: Företag som uppger att de haft kontakt med kommunen angående tillståndsgivning, tillsyn eller kontroll.

Alla enkätfrågor för Södermanland

Enkätfråga	Företagens betyg 2026	Jämfört med företagens betyg 2025	Jämfört med 5 år	Jämfört med Sverige
Sammanfattande omdöme	3,7	+ 0,1	+ 0,2	+ 0,2
Påverkan av brottslighet/otrygghet*	3,9	+ 0,2	+ 0,3	- 0,1
Infrastrukturen till och från kommunen	3,8	+ 0,2	-	+ 0,3
Kommunpolitikernas attityder	3,8	+ 0,1	+ 0,4	+ 0,3
Konkurrens från kommunens verksamheter*	3,7	+/- 0	+ 0,1	+/- 0
Kommunens service och bemötande	3,6	+/- 0	+ 0,3	+ 0,2
Tjänstepersoners attityder	3,6	+ 0,1	+ 0,3	+ 0,3
Dialog med kommunen i viktiga frågor för företagen**	3,5	+/- 0	+ 0,3	+ 0,3
Det lokala vägnätets framkomlighet och underhåll	3,4	+ 0,1	-	+/- 0
Kommunens information i frågor som berör företaget**	3,3	- 0,1	+/- 0	+ 0,2
Skolans samarbete med de lokala företagen**	3,3	+ 0,1	+ 0,3	+/- 0
Upphandling	3,0	+ 0,1	+ 0,3	+ 0,2
Tillgång till relevant kompetens	2,9	+/- 0	+/- 0	- 0,1

Företagarnas betyg sätts på skalan: 1 = Dåligt 2 = Inte helt godtagbart 3 = Godtagbart 4 = Bra 5 = Mycket bra 6 = Utmärkt

*Skala: 1 = I mycket hög utsträckning 2 = I ganska hög utsträckning 3 = I varken hög eller låg utsträckning 4 = I ganska liten utsträckning 5 = I mycket liten utsträckning 6 = Inte alls

** Innan 2025 var svarsalternativen "Skolans kontakt med det lokala näringslivet", "Dialog mellan företag och kommunens beslutsfattare" respektive "Kommunens information till företagen"

18 %

av företagen upplever att
brottslighet och otrygghet
påverkar dem negativt.

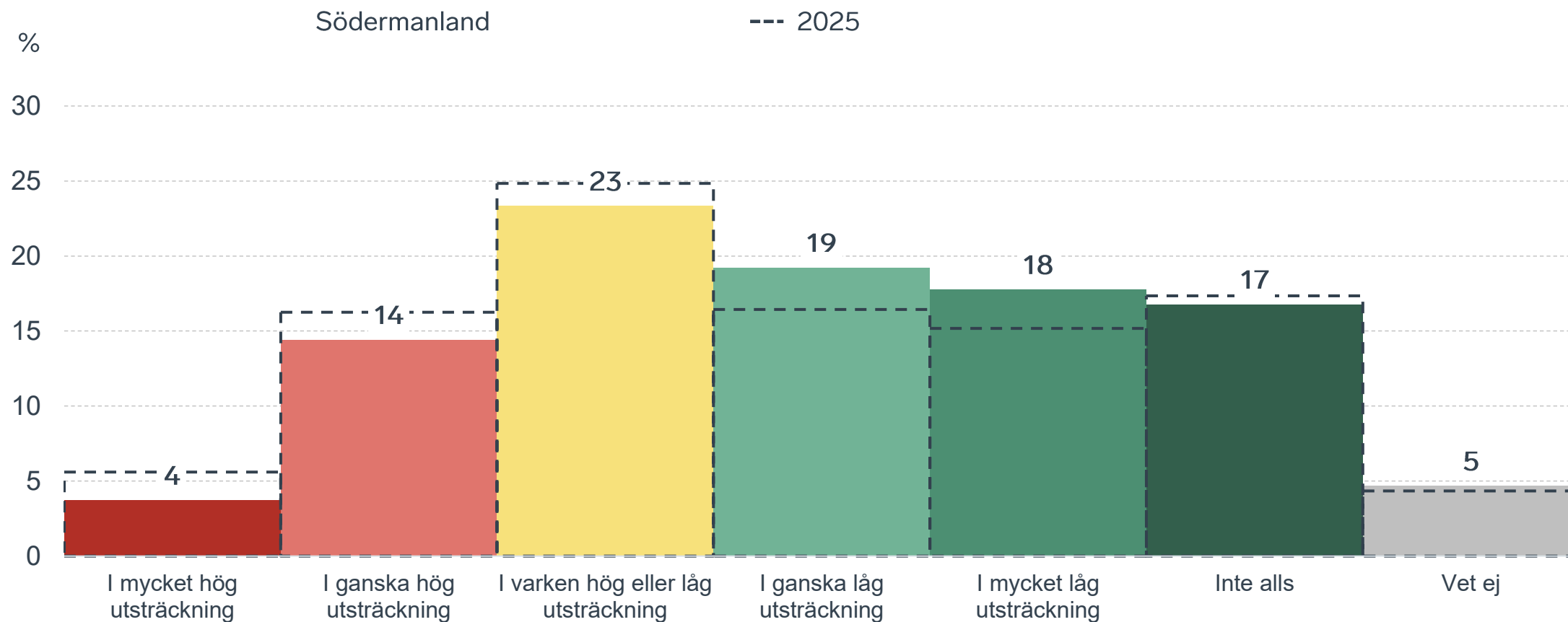
POLISAVSPÄRRAT
POLICE - DO NOT CROSS

POLISAVSPÄRRAT
POLICE - DO NOT CROSS

POLISAVSPÄRRAT
POLICE - DO NOT CROSS

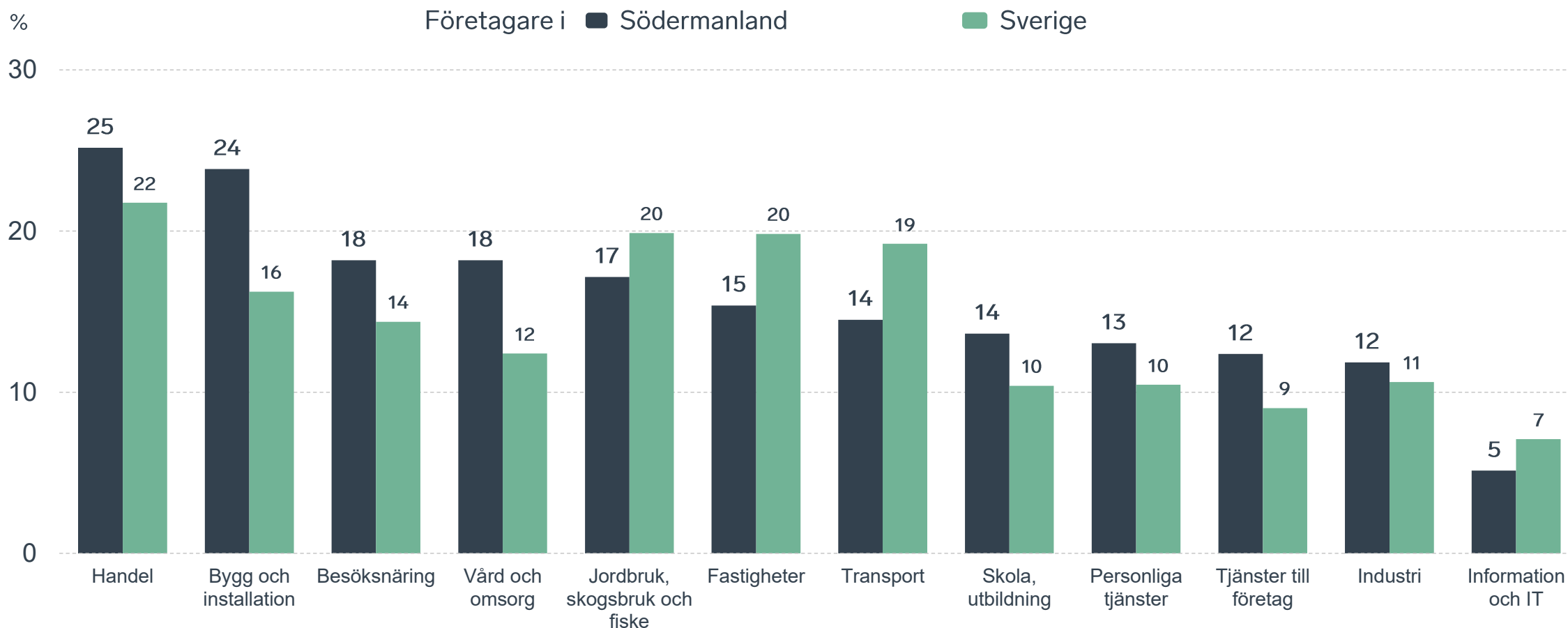
Påverkan av brottslighet/otrygghet

Fördelat på olika svarsalternativ, 2026 samt 2025



Påverkan av brottslighet/otrygghet

Negativa andelar branschvis

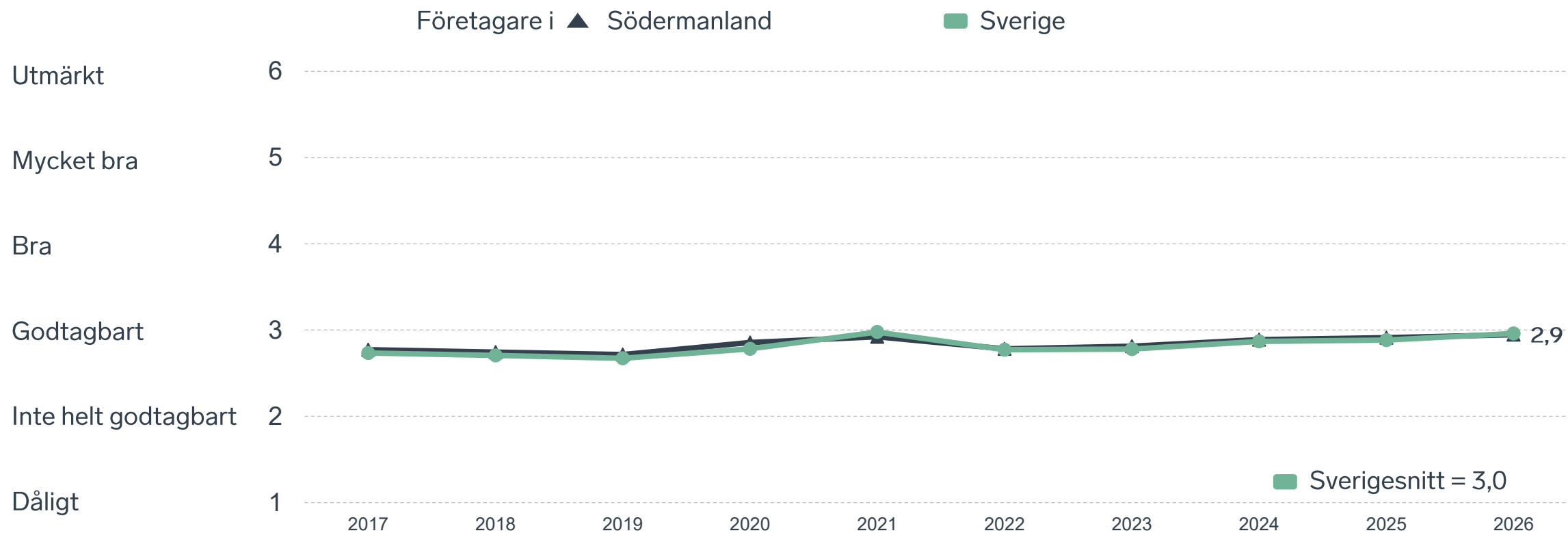




35 %

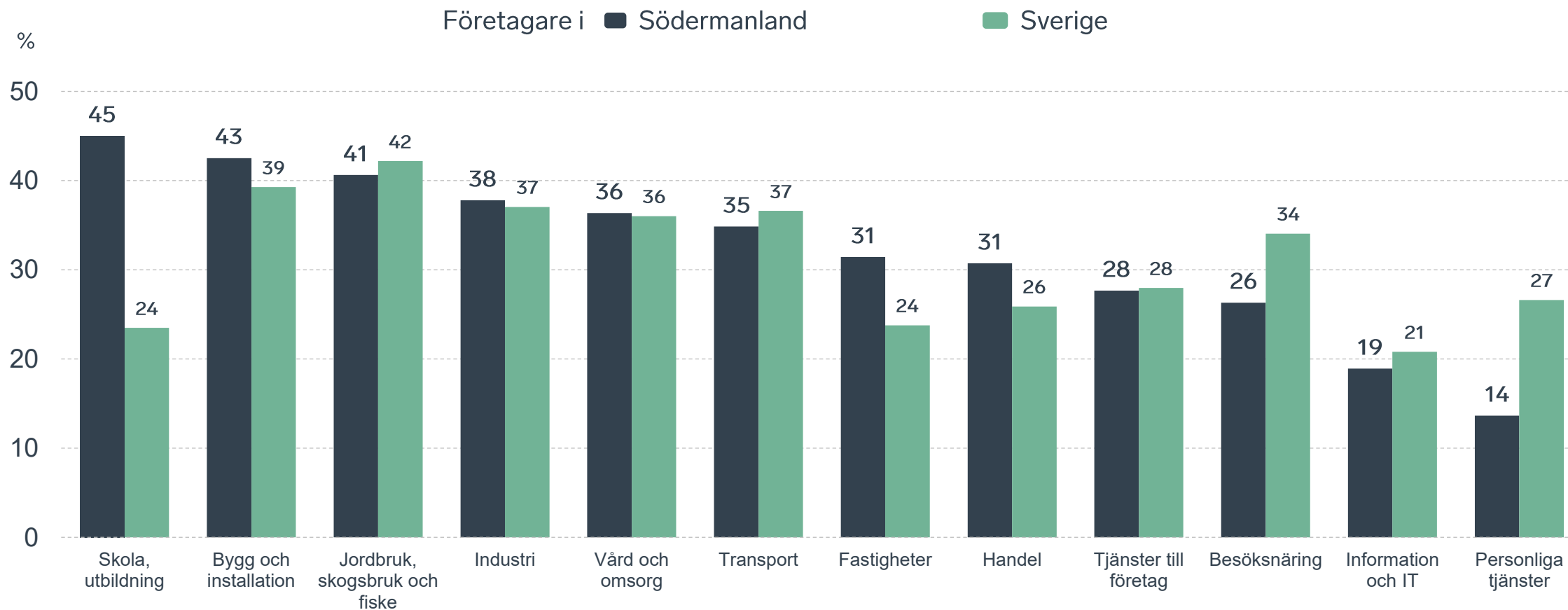
av företagen upplever att **kompetensförsörjningen** fungerar dåligt eller inte helt godtagbart.

Tillgång till medarbetare med relevant kompetens

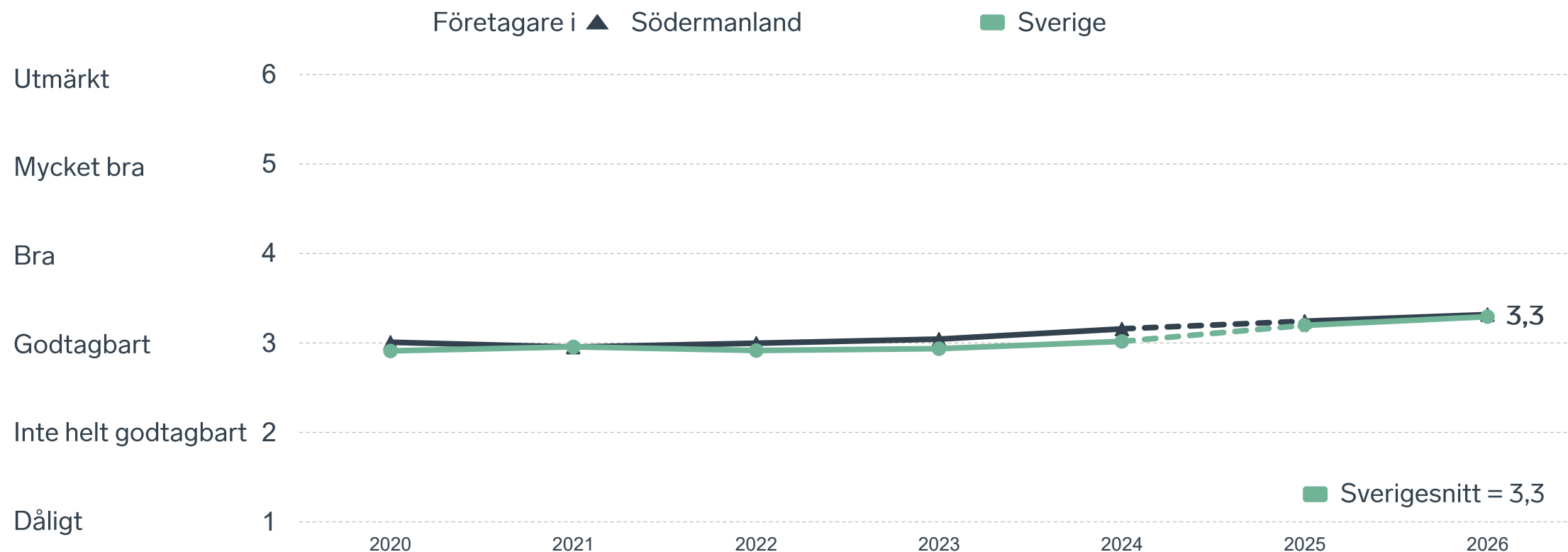


Tillgång till medarbetare med relevant kompetens

Negativa andelar branschvis



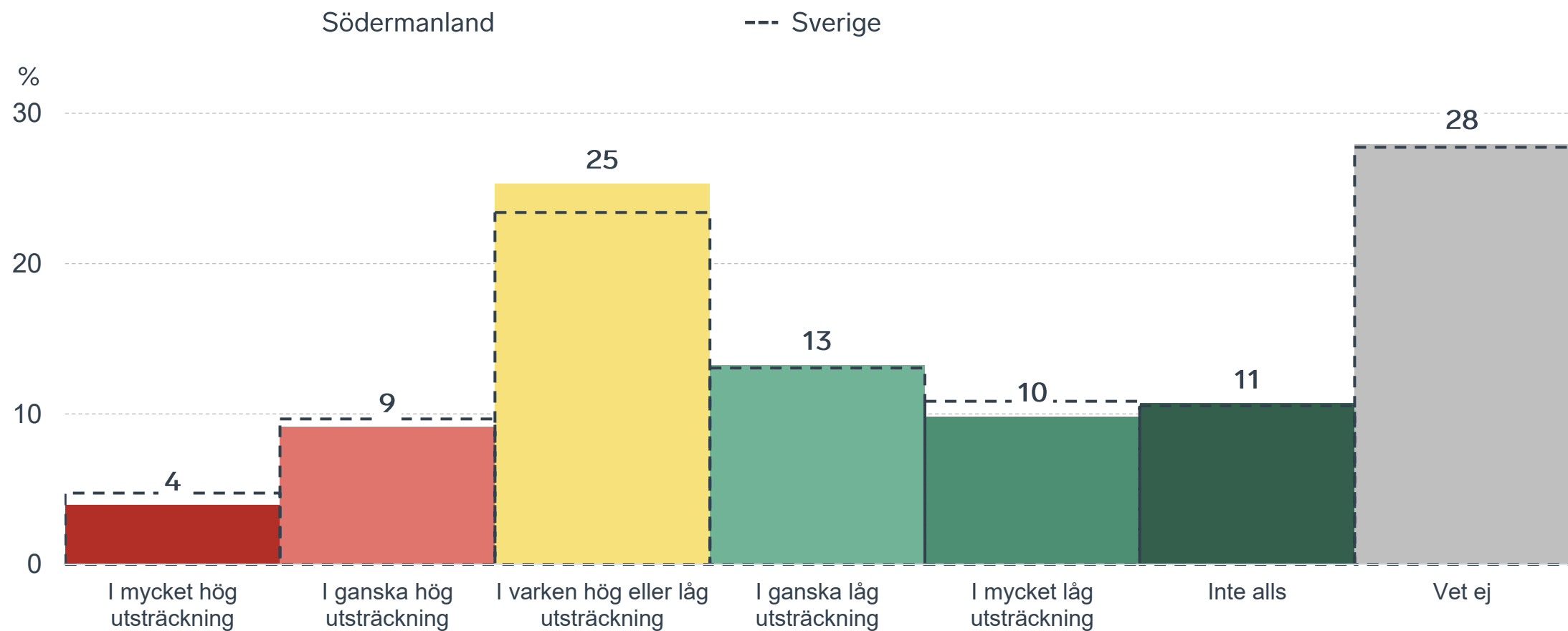
Skolans samarbete med de lokala företagen



Not: Frågan omformulerades 2025

Konkurrens från kommunens verksamheter

Kommunen jämfört med Sverigesnittet



Lokala tillväxthinder

1 Svårt att hitta medarbetare med relevant kompetens (33 %)

2 Kommunens upphandling (14 %)

3 Kommunens tillstånds- och tillsynshantering (13 %)

4 Brister i det lokala vägnätet (12 %)

5 Brott och otrygghet (11 %)

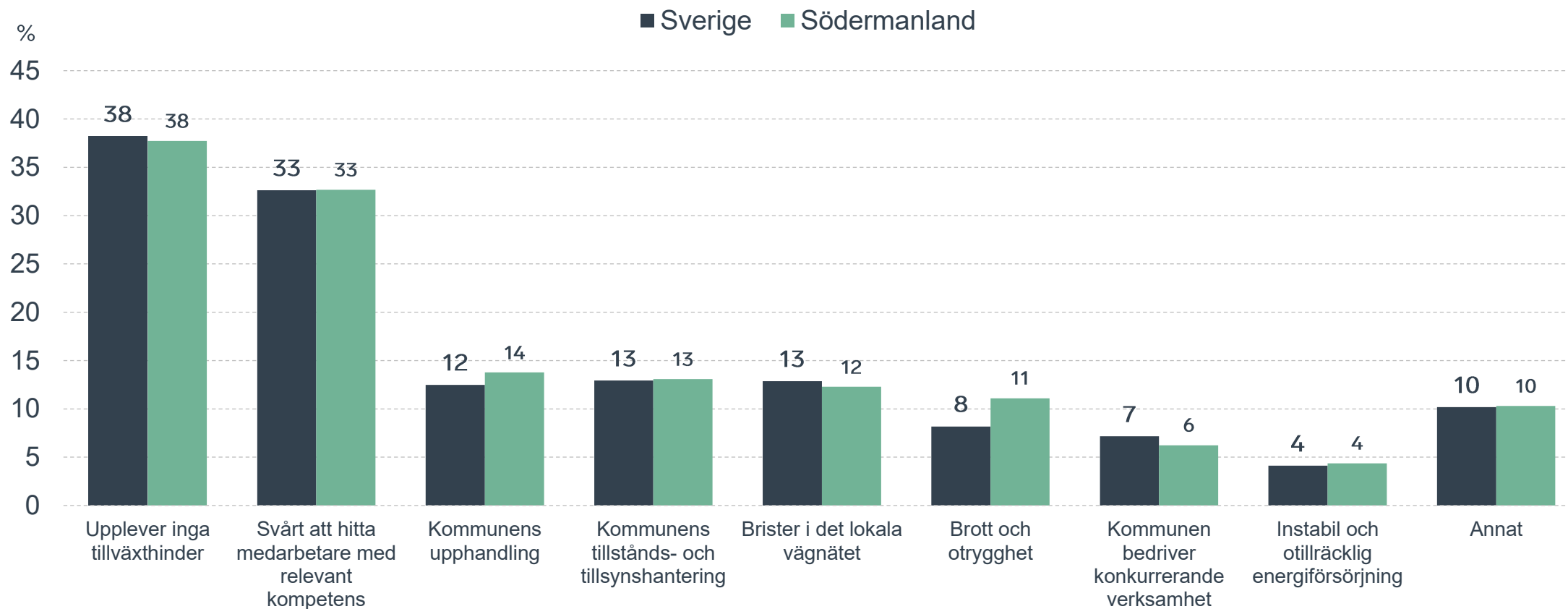
6 Kommunen bedriver konkurrerande verksamhet (6 %)

7 Instabil och otillräcklig energiförsörjning (4 %)



Lokala tillväxthinder

Kommunen jämfört med Sverigesnittet



Så kan företagsklimatet förbättras

Företagens högst prioriterade åtgärder

1

Minskad brottslighet och ökad trygghet (39 %)

2

Bättre förståelse för företagande hos kommunens beslutsfattare (32 %)

3

Bättre dialog mellan kommunen och företagen (31 %)

4

Kortare handläggningstider (30 %)

5

Förbättra det lokala vägnätet (28 %)



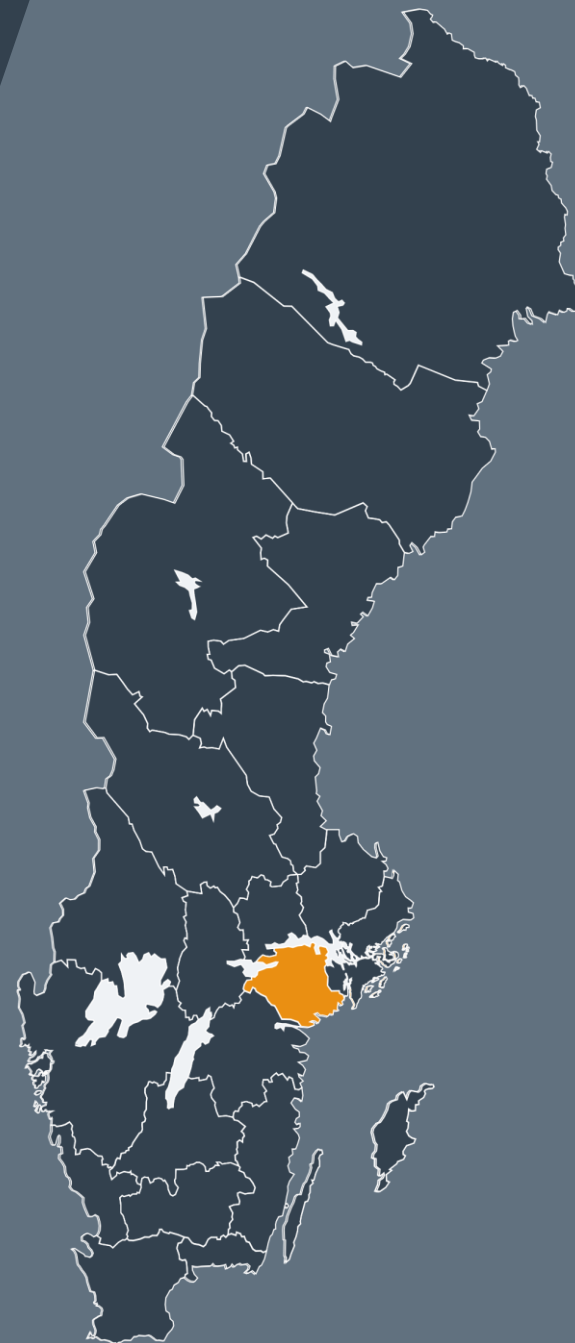


Lokalt
företagsklimat

Svenskt Näringsliv Södermanland

Regionchef: Sofia Sjöström
sofia.sjostrom@svensktnaringsliv.se

LÄS MER PÅ [FORETAGSKLIMAT.SE](https://foretagsklimat.se)



SVENSKT NÄRINGSLIV

Alla enkätfrågor

Företagare i Södermanland

Enkätfråga	2017	2018	2019	2020	2021	2022	2023	2024	2025	2026
Sammanfattande omdöme	3,5	3,5	3,5	3,5	3,5	3,6	3,6	3,7	3,6	3,7
Påverkan av brottslighet/otrygghet*	-	-	-	3,6	3,6	3,6	3,7	3,7	3,7	3,9
Infrastrukturen till och från kommunen	-	-	-	-	-	-	-	-	3,6	3,8
Kommunpolitikernas attityder	3,5	3,6	3,6	3,4	3,4	3,5	3,7	3,7	3,7	3,8
Konkurrens från kommunens verksamheter*	3,8	3,9	3,9	3,5	3,6	3,5	3,6	3,6	3,7	3,7
Kommunens service och bemötande	3,2	3,3	3,3	3,4	3,3	3,3	3,4	3,6	3,6	3,6
Tjänstepersoners attityder	3,4	3,5	3,4	3,3	3,3	3,3	3,5	3,5	3,5	3,6
Dialog med kommunen i viktiga frågor för företagen**	3,4	3,4	3,4	3,2	3,2	3,3	3,3	3,4	3,5	3,5
Det lokala vägnätets framkomlighet och underhåll	-	-	-	-	-	-	-	-	3,3	3,4
Kommunens information i frågor som berör företaget**	3,3	3,4	3,3	3,3	3,3	3,4	3,4	3,4	3,4	3,3
Skolans samarbete med de lokala företagen**	3,8	3,8	3,9	3,0	3,0	3,0	3,0	3,2	3,2	3,3
Upphandling	2,7	2,8	2,8	2,7	2,7	2,8	2,9	3,0	2,9	3,0
Tillgång till relevant kompetens	2,8	2,7	2,7	2,9	2,9	2,8	2,8	2,9	2,9	2,9

Företagarnas betyg sätts på skalan: 1 = Dåligt 2 = Inte helt godtagbart 3 = Godtagbart 4 = Bra 5 = Mycket bra 6 = Utmärkt

*Skala: 1 = I mycket hög utsträckning 2 = I ganska hög utsträckning 3 = I varken hög eller låg utsträckning 4 = I ganska liten utsträckning 5 = I mycket liten utsträckning 6 = Inte alls

** Innan 2025 var svarsalternativen "Skolans kontakt med det lokala näringslivet", "Dialog mellan företag och kommunens beslutsfattare" respektive "Kommunens information till företagen"