



Lokalt
företagsklimat



Företagsklimatet i Norrbotten 2026

Om undersökningen i Norrbotten



Antal enkäter: 3133
 Antal svarande företag: 1309
 Svarsfrekvens: 43 %

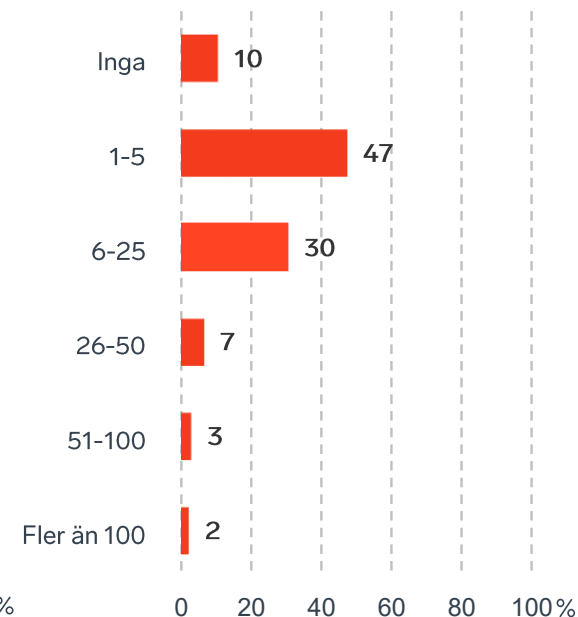


Andel medlemsföretag bland svarande: 64 %

Branschtillhörighet hos svarande företag



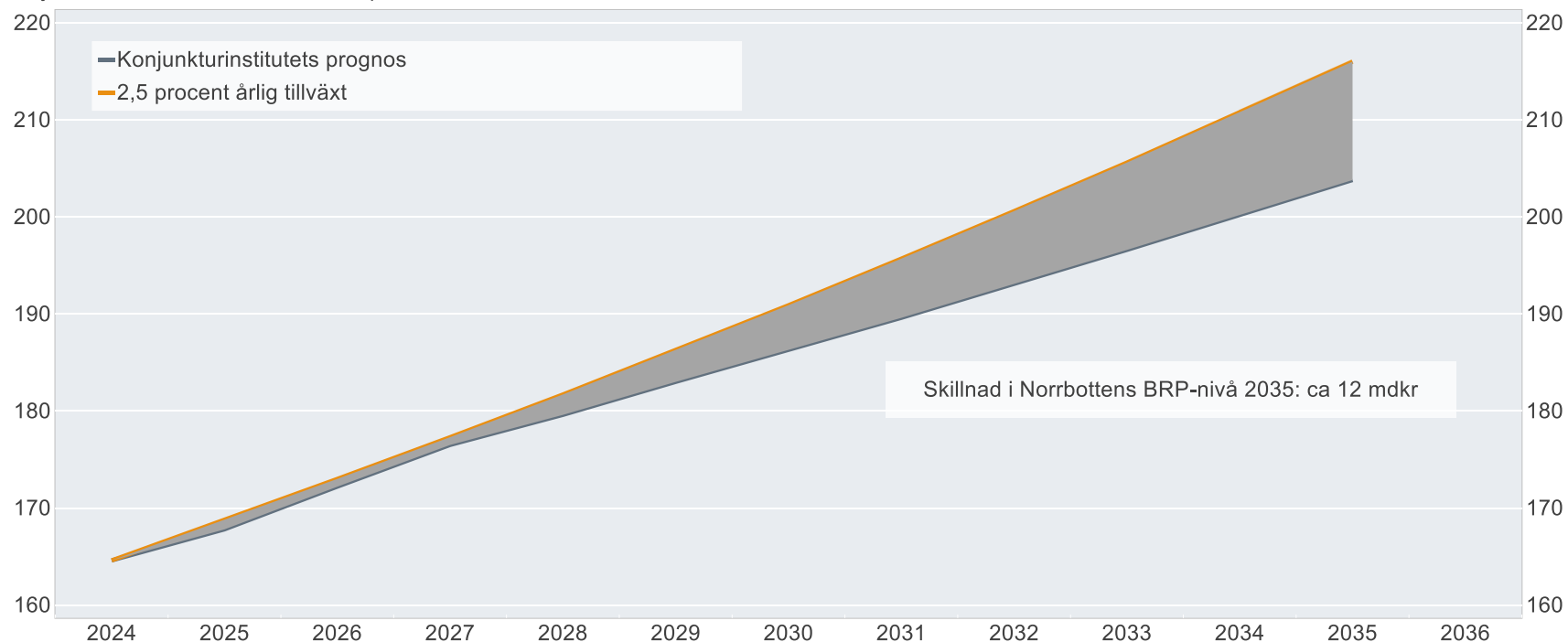
Antal anställda bland svarande företag



Ökat välbefinnande i Norrbotten om tillväxten är 2,5%

BRP-utvecklingen vid 2,5 procents årlig tillväxt jämfört med Konjunkturinstitutets prognos

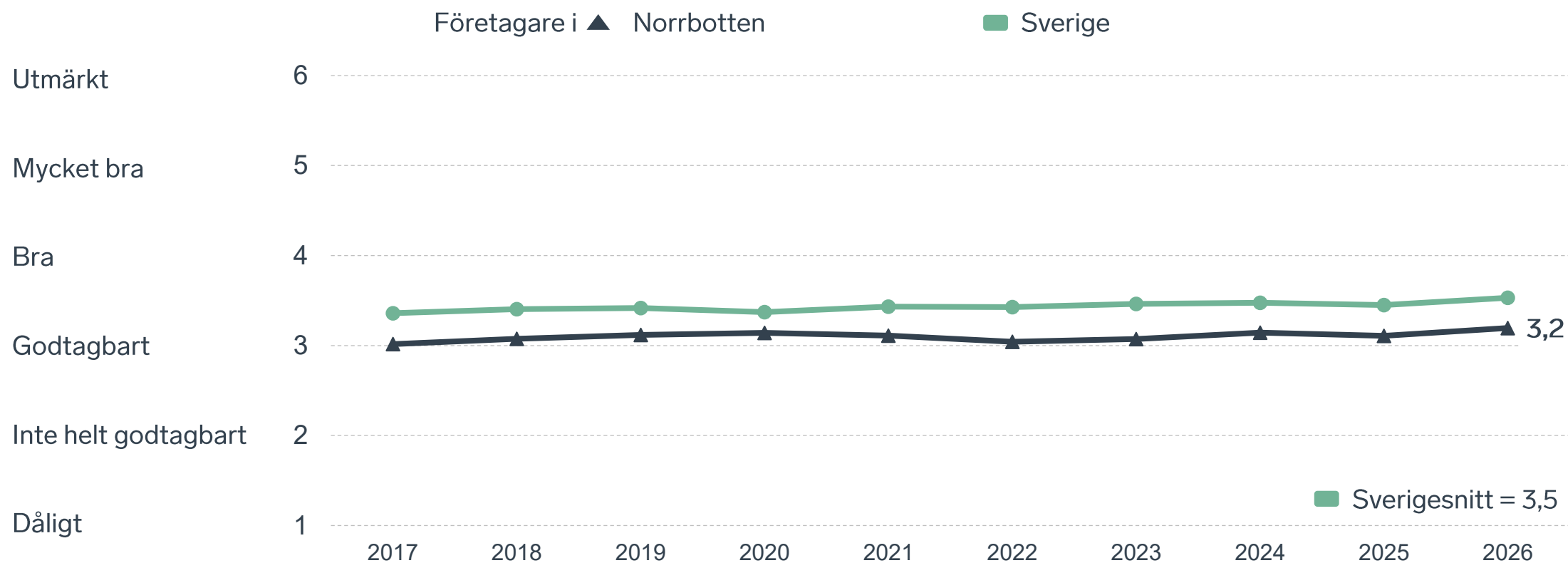
Miljarder svenska kronor i 2024 års prisnivå



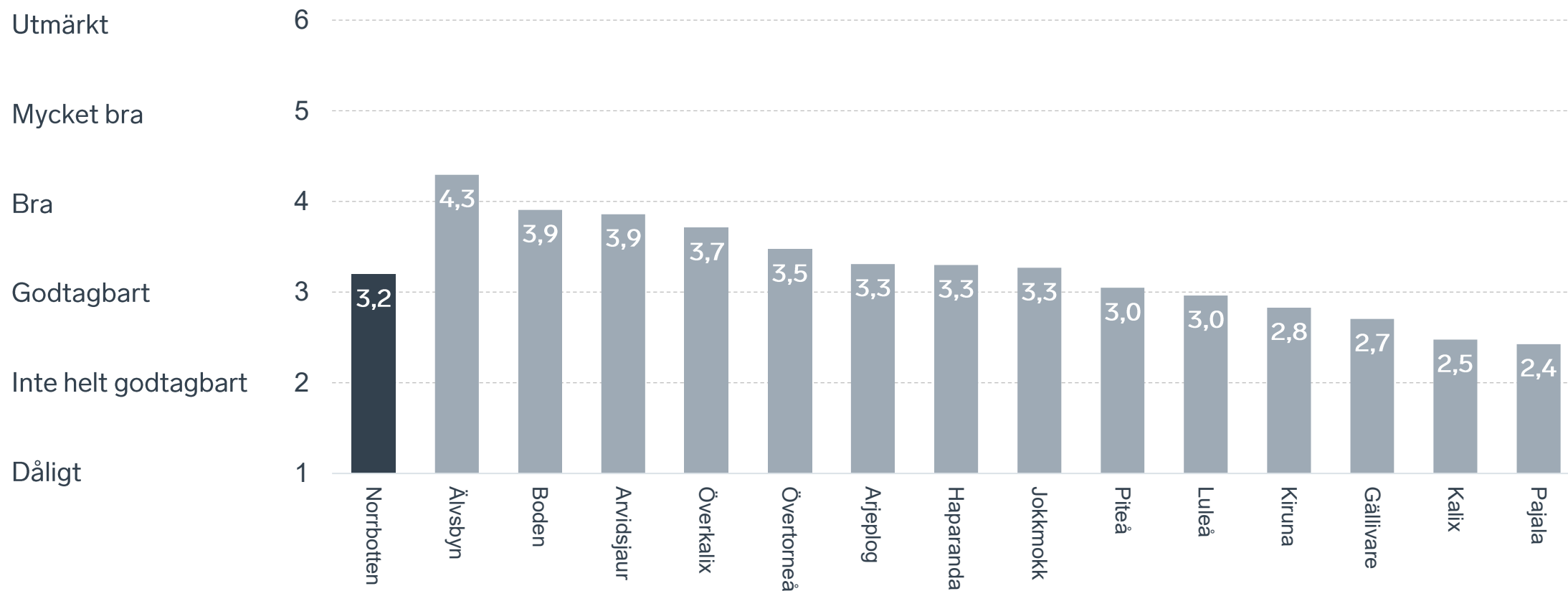
Skillnad i Norrbottens BRP-nivå 2035: ca 12 mdkr

Anm.: Konjunkturinstitutets prognos från i mars 2025.
Källor: Svenskt Näringsliv, Konjunkturinstitutet och SCB.

Sammanfattande omdöme på företagsklimatet i kommunen



Sammanfattande omdöme på företagsklimatet i kommunen Norrbotten

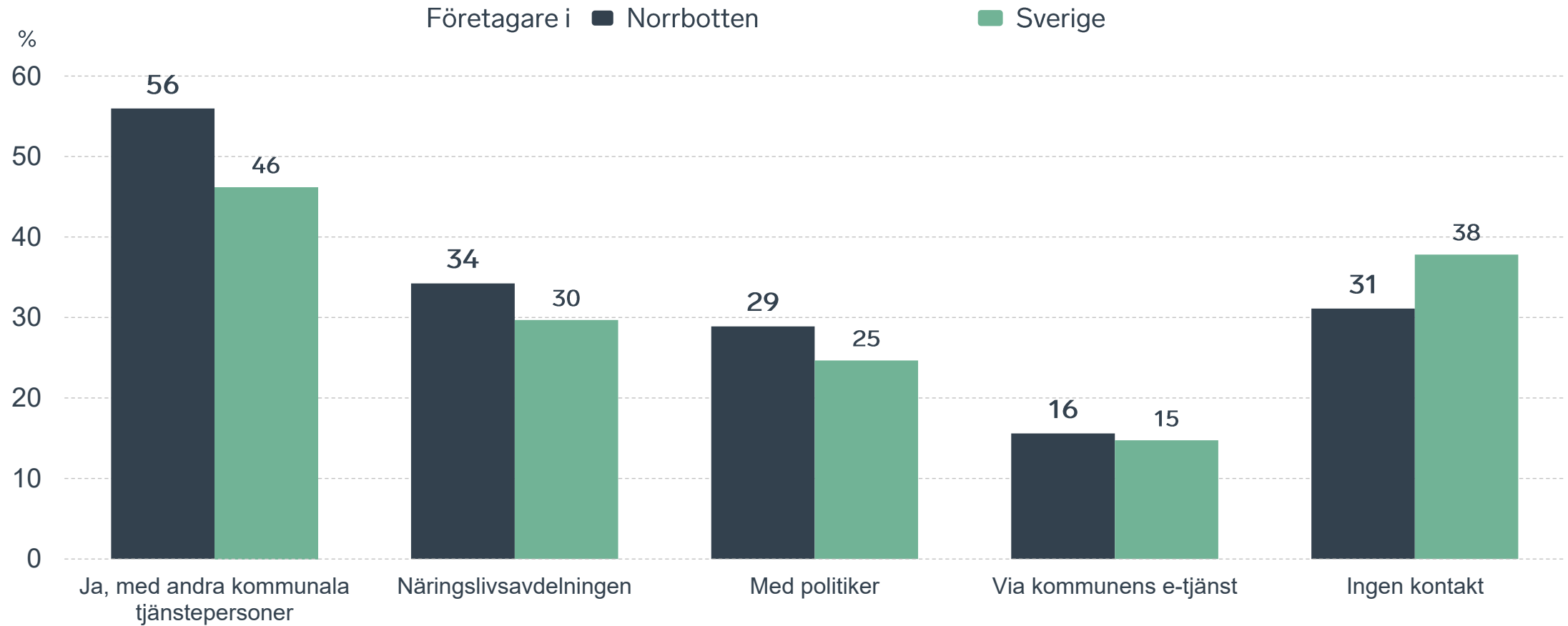


69 %

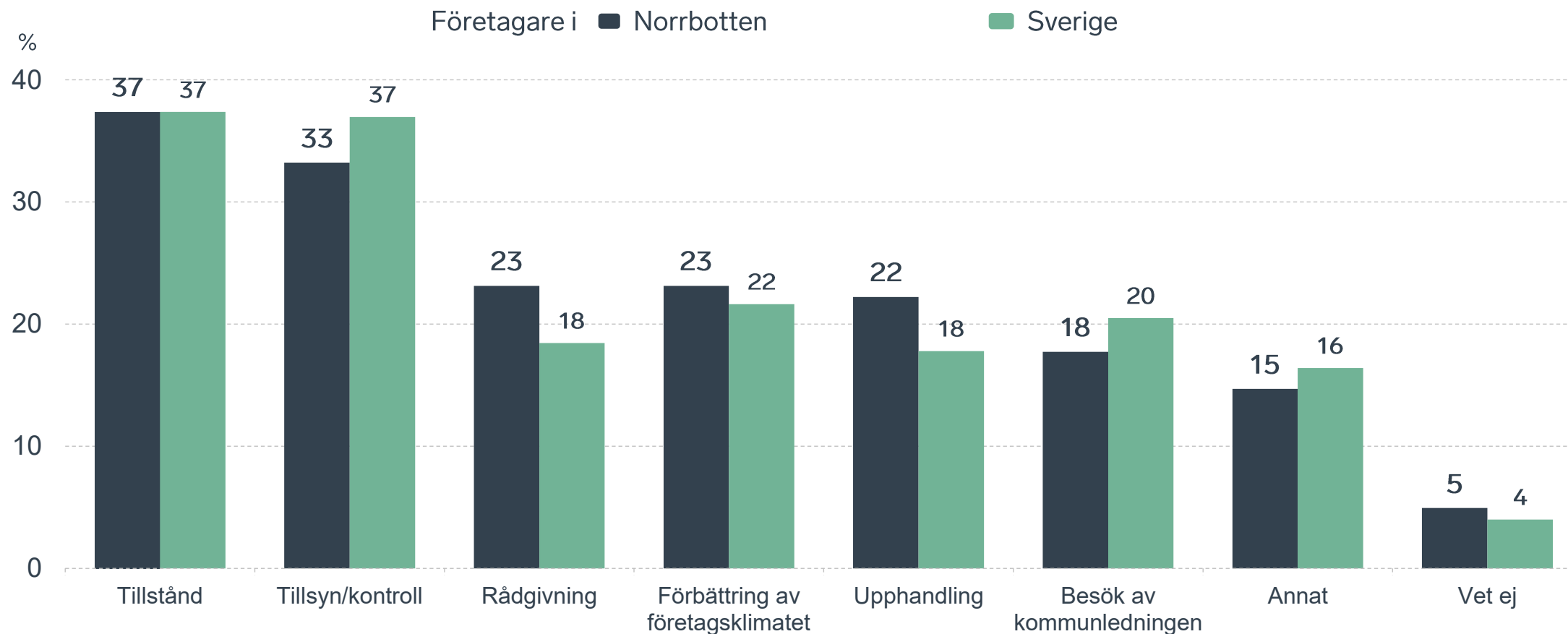
av företagen har haft **kontakt med kommunen** det senaste året.



Kontakter med kommunen senaste året

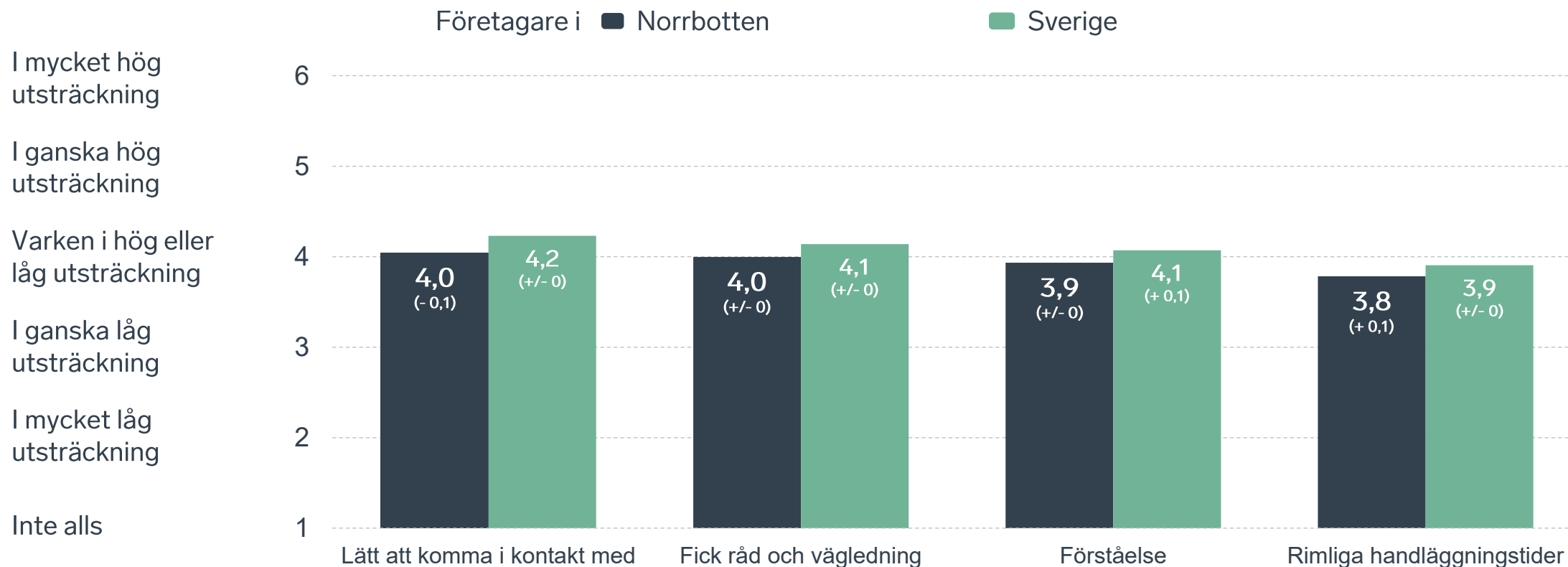


Det här gällde kontakten med kommunen



Bas: Företag som uppger att de haft kontakt med kommunen.

Så fungerar kontakten om tillstånd, tillsyn och kontroll



Bas: Företag som uppger att de haft kontakt med kommunen angående tillståndsgivning, tillsyn eller kontroll.

Alla enkätfrågor för Norrbotten

Enkätfråga	Företagens betyg 2026	Jämfört med företagens betyg 2025	Jämfört med 5 år	Jämfört med Sverige
Sammanfattande omdöme	3,2	+ 0,1	+ 0,1	- 0,3
Påverkan av brottslighet/otrygghet*	4,5	+ 0,2	+ 0,3	+ 0,5
Konkurrens från kommunens verksamheter*	3,4	+ 0,2	+/- 0	- 0,3
Infrastrukturen till och från kommunen	3,1	+/- 0	-	- 0,4
Kommunens service och bemötande	3,1	+/- 0	+ 0,1	- 0,3
Det lokala vägnätets framkomlighet och underhåll	3,1	+/- 0	-	- 0,3
Kommunpolitikernas attityder	3,1	+ 0,1	+ 0,2	- 0,4
Tjänstepersoners attityder	3,0	+/- 0	+ 0,2	- 0,3
Skolans samarbete med de lokala företagen**	3,0	+ 0,1	+ 0,4	- 0,3
Dialog med kommunen i viktiga frågor för företagen**	2,9	+ 0,1	+ 0,2	- 0,3
Kommunens information i frågor som berör företaget**	2,8	+/- 0	+ 0,1	- 0,3
Upphandling	2,8	+ 0,2	+ 0,2	+/- 0
Tillgång till relevant kompetens	2,5	+ 0,1	- 0,2	- 0,5

Företagarnas betyg sätts på skalan: 1 = Dåligt 2 = Inte helt godtagbart 3 = Godtagbart 4 = Bra 5 = Mycket bra 6 = Utmärkt

*Skala: 1 = I mycket hög utsträckning 2 = I ganska hög utsträckning 3 = I varken hög eller låg utsträckning 4 = I ganska liten utsträckning 5 = I mycket liten utsträckning 6 = Inte alls

** Innan 2025 var svarsalternativen "Skolans kontakt med det lokala näringslivet", "Dialog mellan företag och kommunens beslutsfattare" respektive "Kommunens information till företagen"

8 %

av företagen upplever att
brottslighet och otrygghet
påverkar dem negativt.

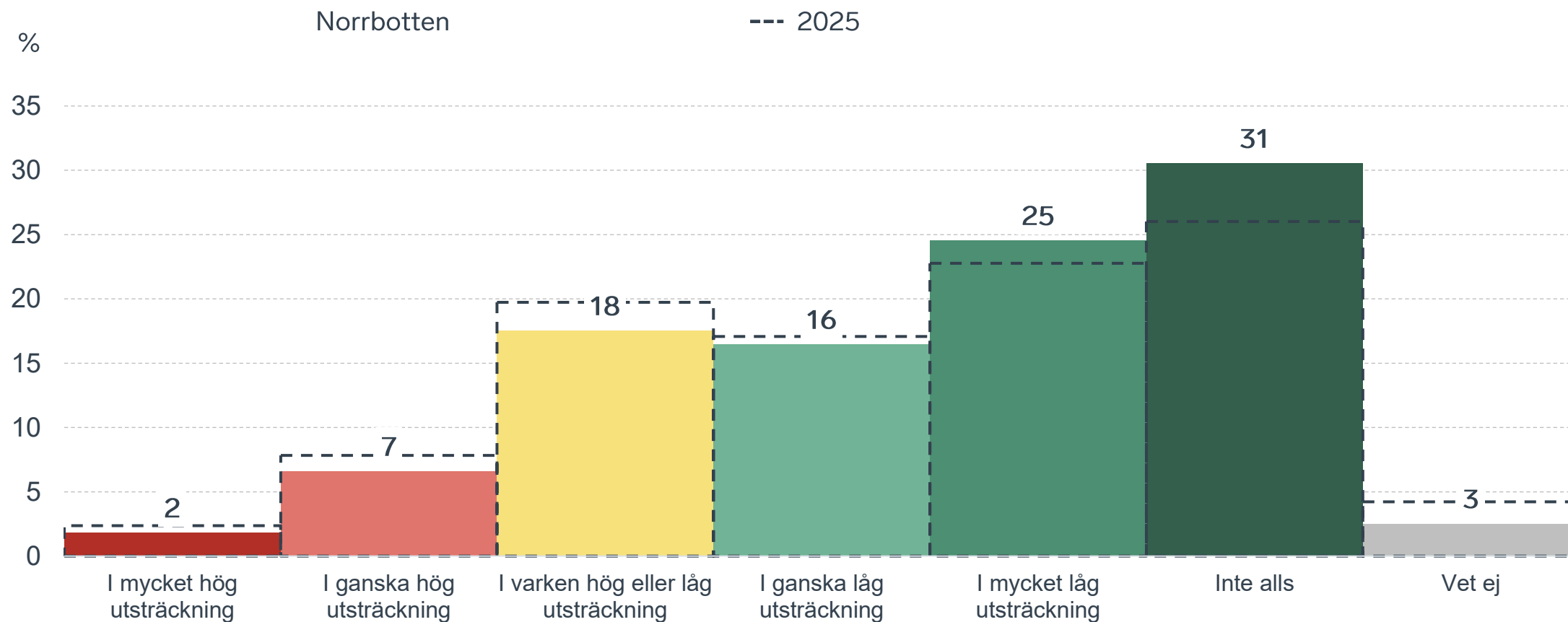
POLISAVSPÄRRAT
POLICE - DO NOT CROSS

POLISAVSPÄRRAT
POLICE - DO NOT CROSS

POLISAVSPÄRRAT
POLICE - DO NOT CROSS

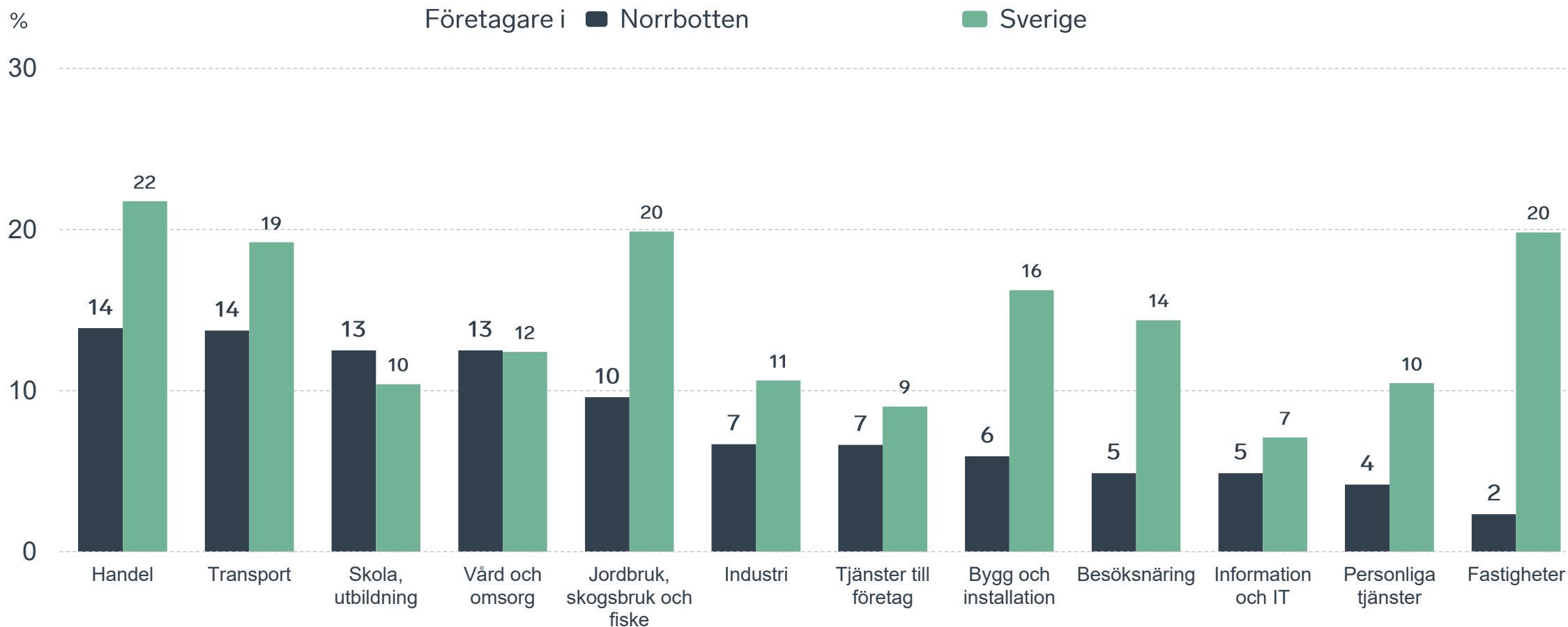
Påverkan av brottslighet/otrygghet

Fördelat på olika svarsalternativ, 2026 samt 2025



Påverkan av brottslighet/otrygghet

Negativa andelar branschvis

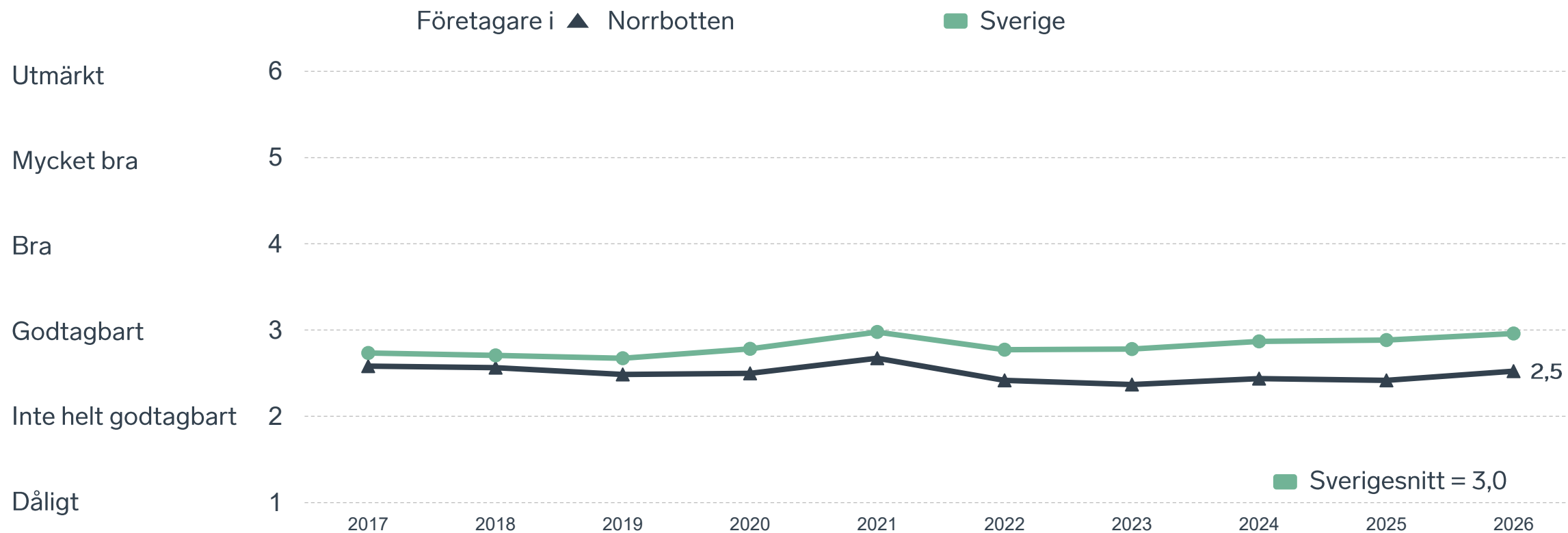




52 %

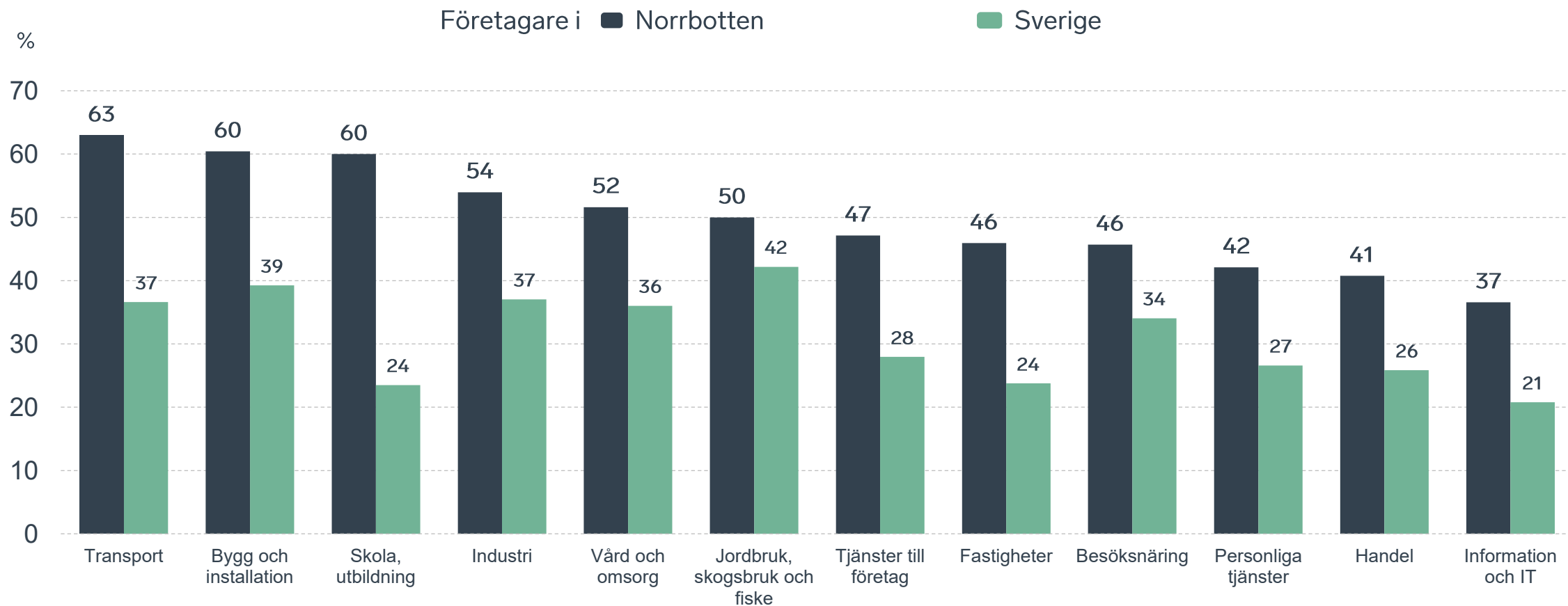
av företagen upplever att **kompetensförsörjningen** fungerar dåligt eller inte helt godtagbart.

Tillgång till medarbetare med relevant kompetens

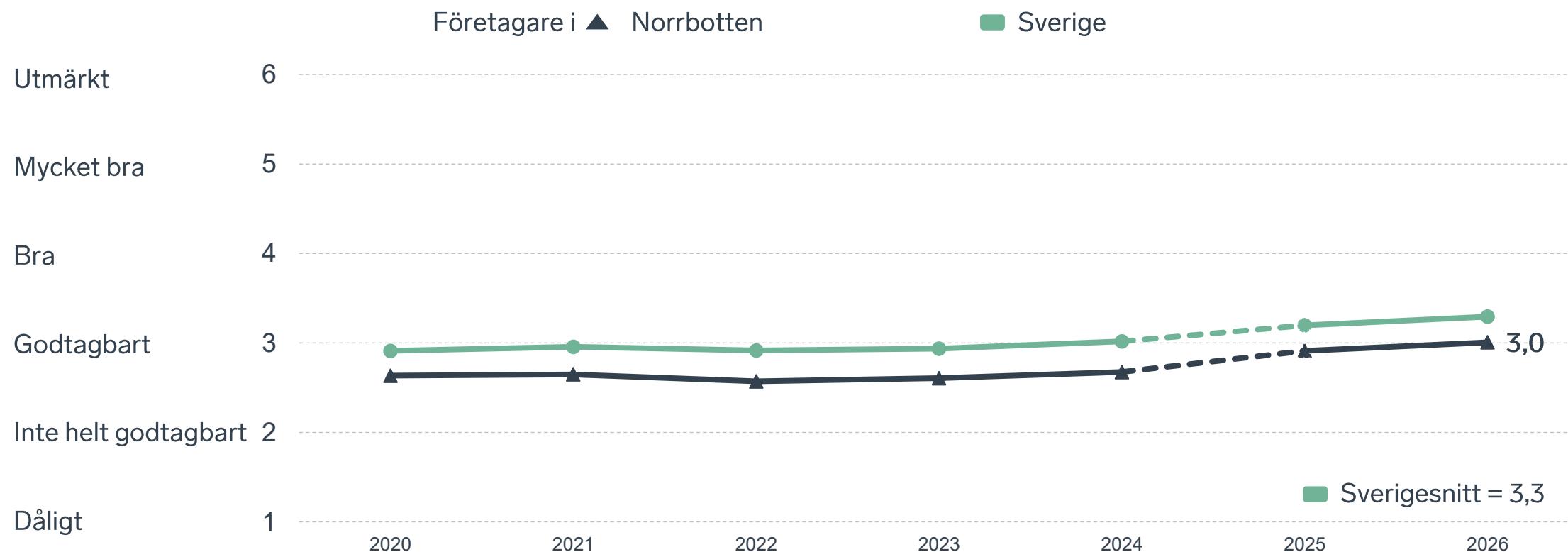


Tillgång till medarbetare med relevant kompetens

Negativa andelar branschvis



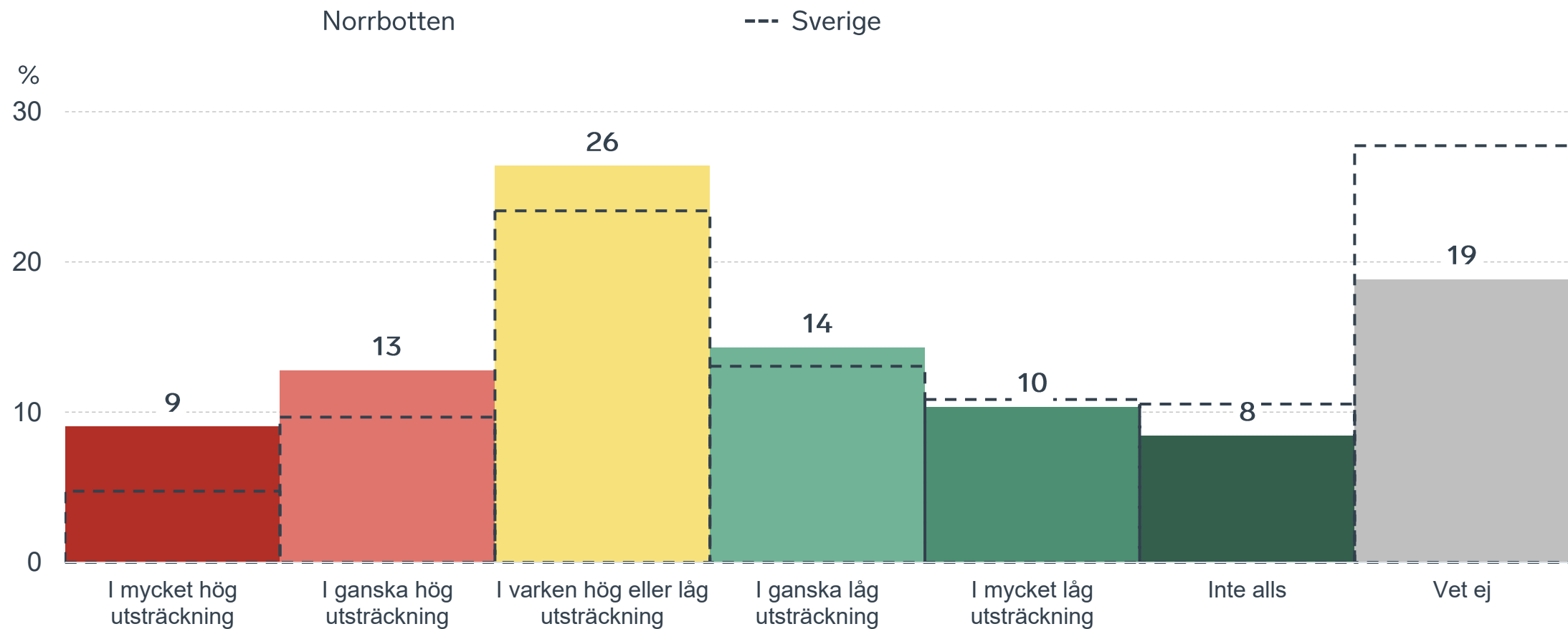
Skolans samarbete med de lokala företagen



Not: Frågan omformulerades 2025

Konkurrens från kommunens verksamheter

Kommunen jämfört med Sverigesnittet



Lokala tillväxthinder

1 Svårt att hitta medarbetare med relevant kompetens (49 %)

2 Kommunens tillstånds- och tillsynshantering (17 %)

3 Kommunens upphandling (15 %)

4 Kommunen bedriver konkurrerande verksamhet (13 %)

5 Brister i det lokala vägnätet (13 %)

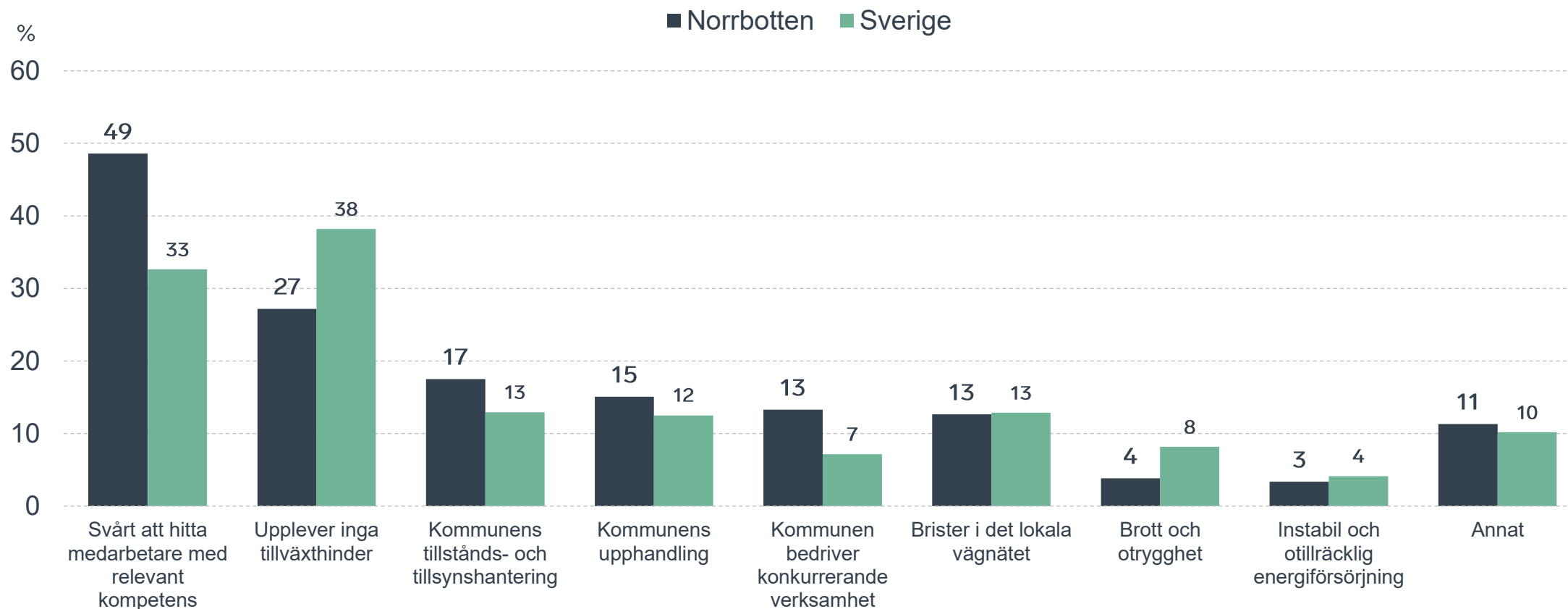
6 Brott och otrygghet (4 %)

7 Instabil och otillräcklig energiförsörjning (3 %)



Lokala tillväxthinder

Kommunen jämfört med Sverigesnittet



Så kan företagsklimatet förbättras

Företagens högst prioriterade åtgärder

- 1** Bättre förståelse för företagande hos kommunens beslutsfattare (47 %)
- 2** Bättre dialog mellan kommunen och företagen (44 %)
- 3** Fler bostäder (33 %)
- 4** Förbättra det lokala vägnätet (33 %)
- 5** Kortare handläggningstider (32 %)





Lokalt
företagsklimat

Svenskt Näringsliv Norrbotten

Regionchef: Hans Andersson

hans.andersson@svensktnaringsliv.se

LÄS MER PÅ FORETAGSKLIMAT.SE



SVENSKT NÄRINGSLIV

Alla enkätfrågor

Företagare i Norrbotten

Enkätfråga	2017	2018	2019	2020	2021	2022	2023	2024	2025	2026
Sammanfattande omdöme	3,0	3,1	3,1	3,1	3,1	3,0	3,1	3,1	3,1	3,2
Påverkan av brottslighet/otrygghet*	-	-	-	4,1	4,2	4,2	4,3	4,4	4,3	4,5
Konkurrens från kommunens verksamheter*	3,3	3,5	3,6	3,4	3,4	3,2	3,4	3,3	3,2	3,4
Infrastrukturen till och från kommunen	-	-	-	-	-	-	-	-	3,1	3,1
Kommunens service och bemötande	2,8	2,9	2,9	3,0	3,0	2,9	3,0	3,1	3,1	3,1
Det lokala vägnätets framkomlighet och underhåll	-	-	-	-	-	-	-	-	3,1	3,1
Kommunpolitikernas attityder	3,0	3,1	3,1	2,9	2,9	2,9	2,9	3,0	3,0	3,1
Tjänstepersoners attityder	3,0	3,0	3,0	2,9	2,8	2,8	2,8	2,9	3,0	3,0
Skolans samarbete med de lokala företagen**	3,6	3,6	3,6	2,6	2,6	2,6	2,6	2,7	2,9	3,0
Dialog med kommunen i viktiga frågor för företagen**	2,8	2,8	2,9	2,7	2,7	2,6	2,6	2,7	2,8	2,9
Kommunens information i frågor som berör företagen**	2,7	2,8	2,8	2,7	2,7	2,7	2,7	2,8	2,8	2,8
Upphandling	2,5	2,6	2,7	2,5	2,6	2,6	2,7	2,7	2,6	2,8
Tillgång till relevant kompetens	2,6	2,6	2,5	2,5	2,7	2,4	2,4	2,4	2,4	2,5

Företagarnas betyg sätts på skalan: 1 = Dåligt 2 = Inte helt godtagbart 3 = Godtagbart 4 = Bra 5 = Mycket bra 6 = Utmärkt

*Skala: 1 = I mycket hög utsträckning 2 = I ganska hög utsträckning 3 = I varken hög eller låg utsträckning 4 = I ganska liten utsträckning 5 = I mycket liten utsträckning 6 = Inte alls

** Innan 2025 var svarsalternativen "Skolans kontakt med det lokala näringslivet", "Dialog mellan företag och kommunens beslutsfattare" respektive "Kommunens information till företagen"