



Lokalt
företagsklimat



Företagsklimatet i Dalarna 2026

Om undersökningen i Dalarna

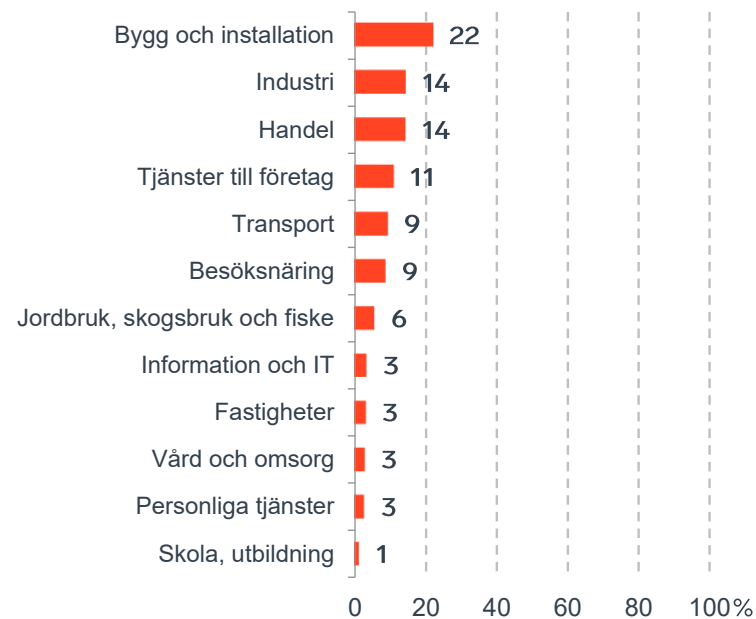


Antal enkäter: 3400
 Antal svarande företag: 1525
 Svarsfrekvens: 47 %

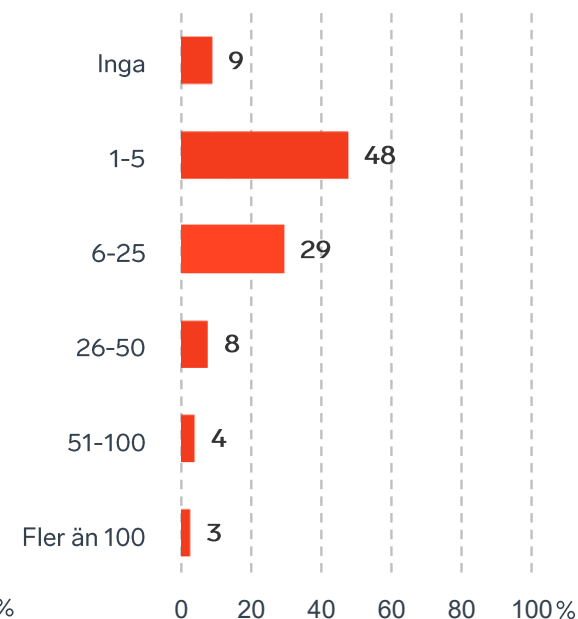


Andel medlemsföretag bland svarande: 56 %

Branschtillhörighet hos svarande företag



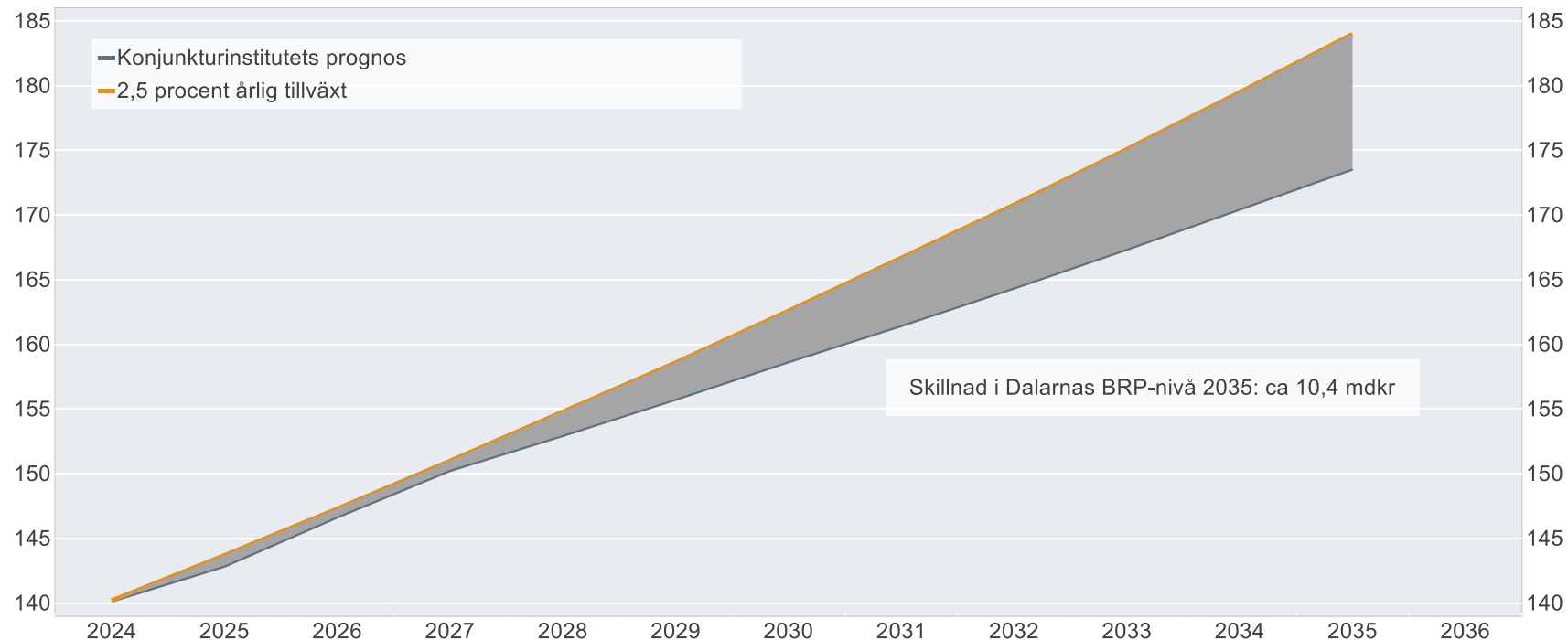
Antal anställda bland svarande företag



Ökat välstånd i Dalarna om tillväxten är 2,5%

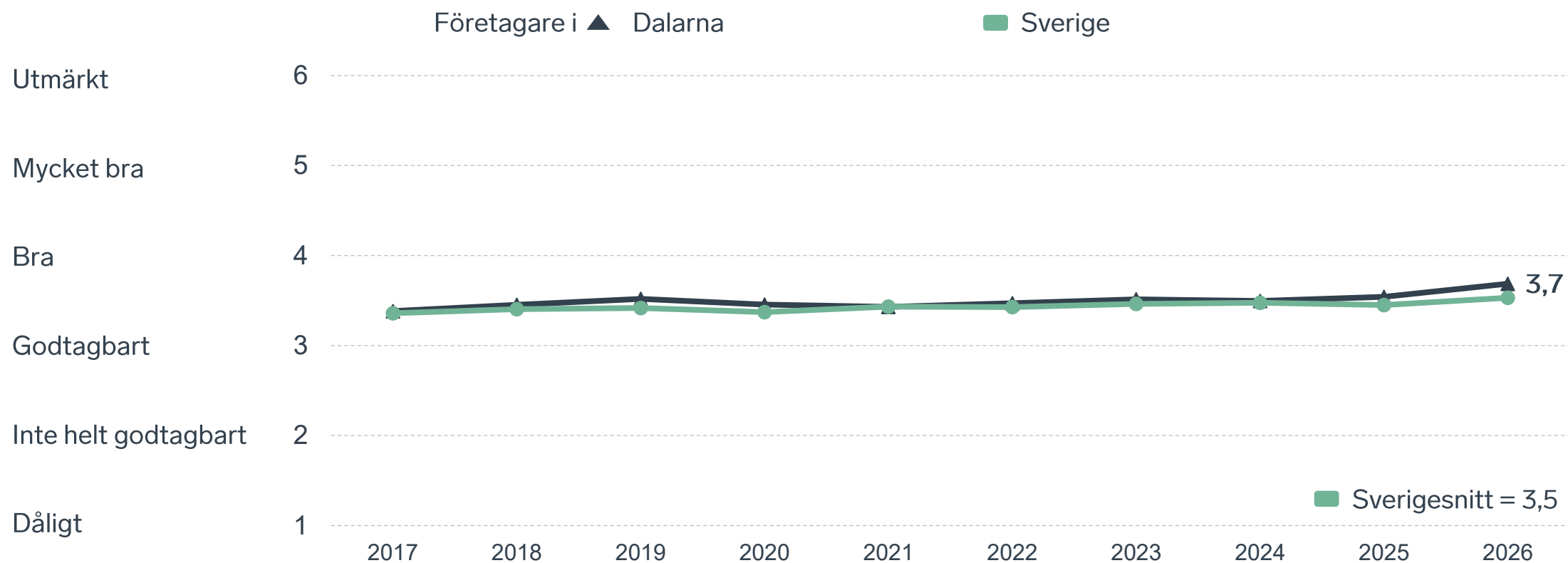
BRP-utvecklingen vid 2,5 procents årlig tillväxt jämfört med Konjunkturinstitutets prognos

Miljarder svenska kronor i 2024 års prisnivå

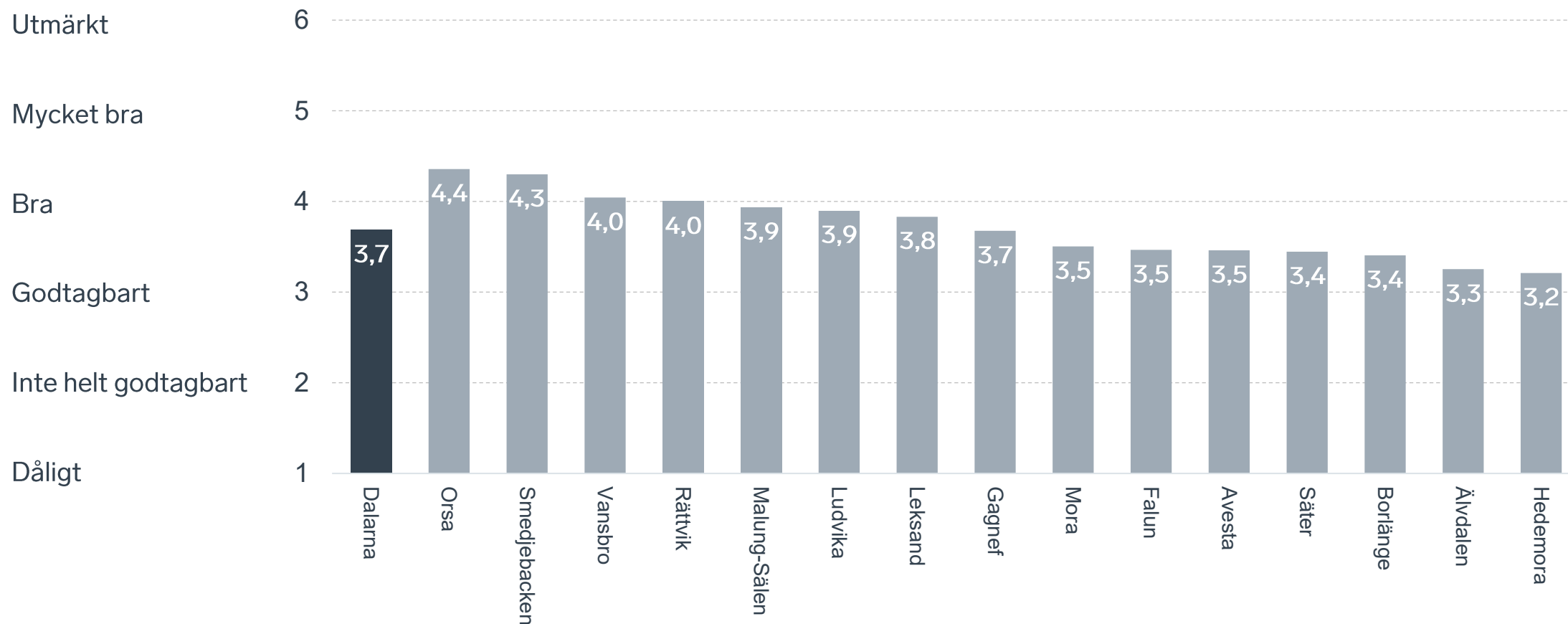


Anm.: Konjunkturinstitutets prognos från i mars 2025.
Källor: Svenskt Näringsliv, Konjunkturinstitutet och SCB.

Sammanfattande omdöme på företagsklimatet i kommunen



Sammanfattande omdöme på företagsklimatet i kommunen Dalarna

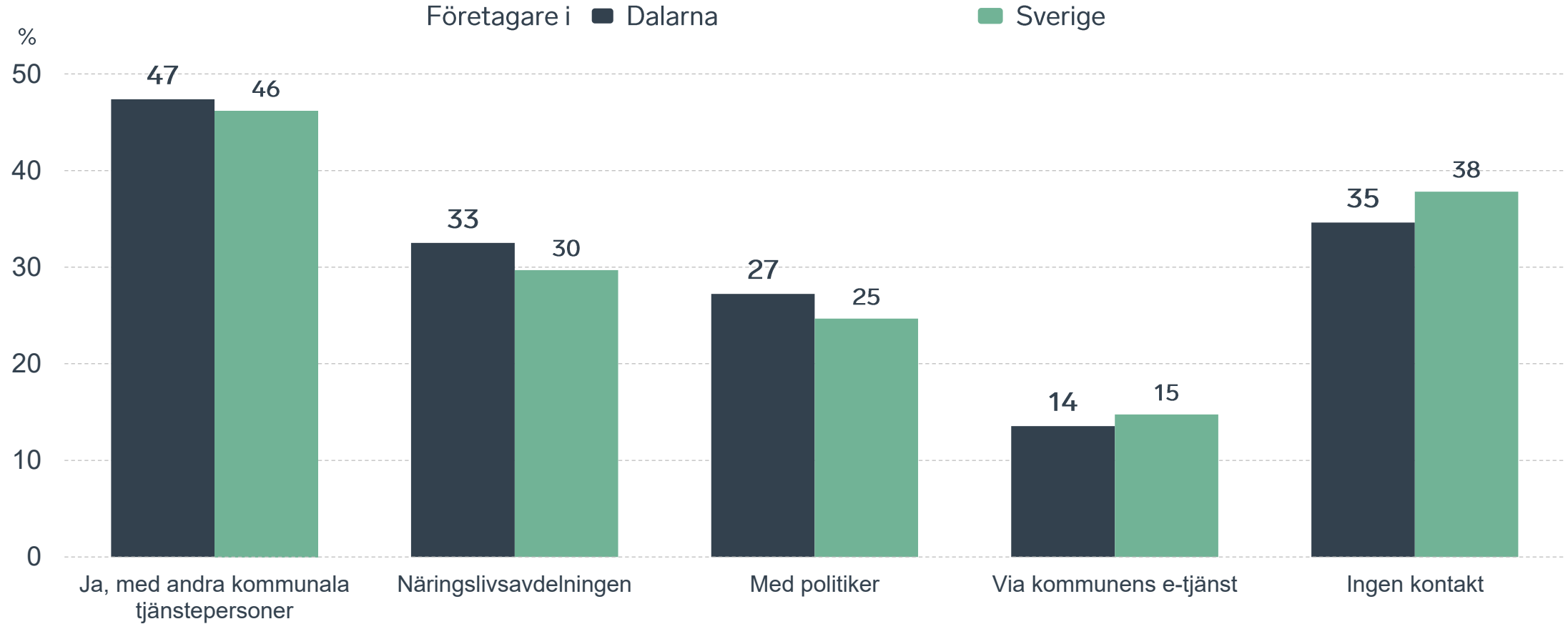


65 %

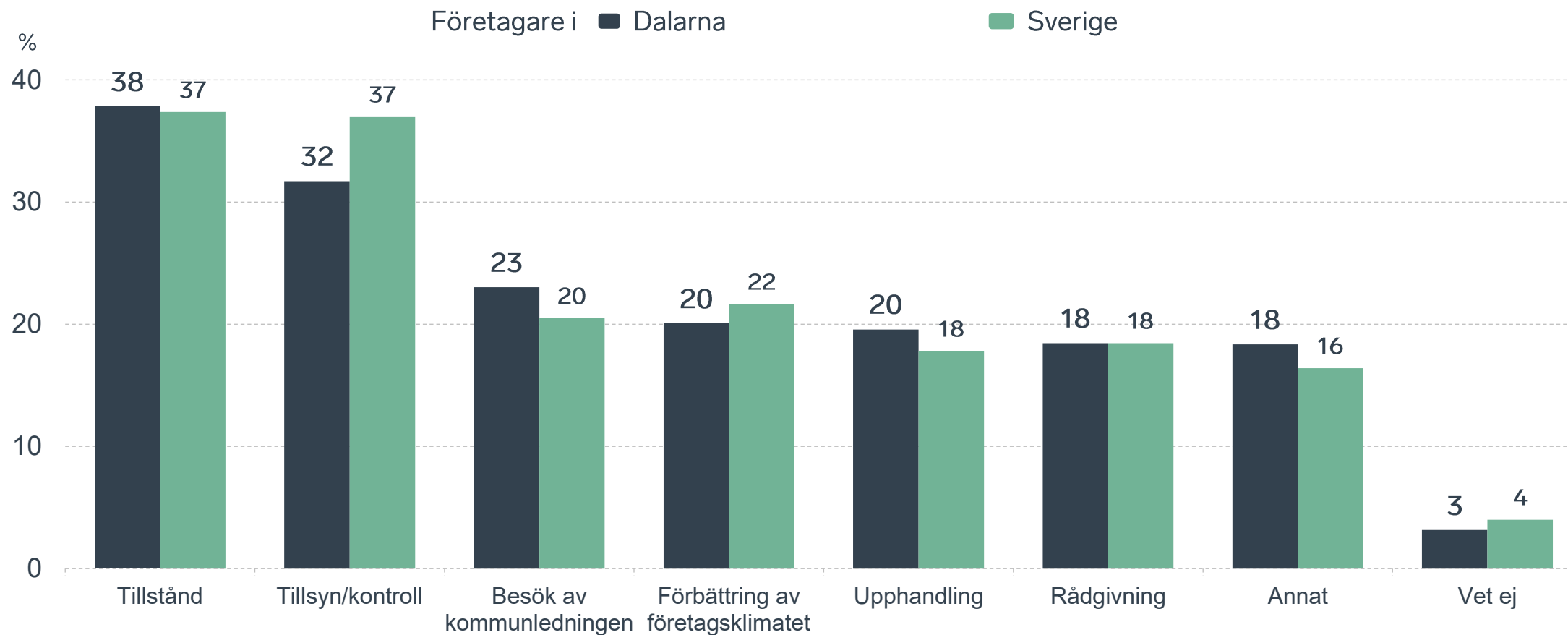
av företagen har haft **kontakt med kommunen** det senaste året.



Kontakter med kommunen senaste året

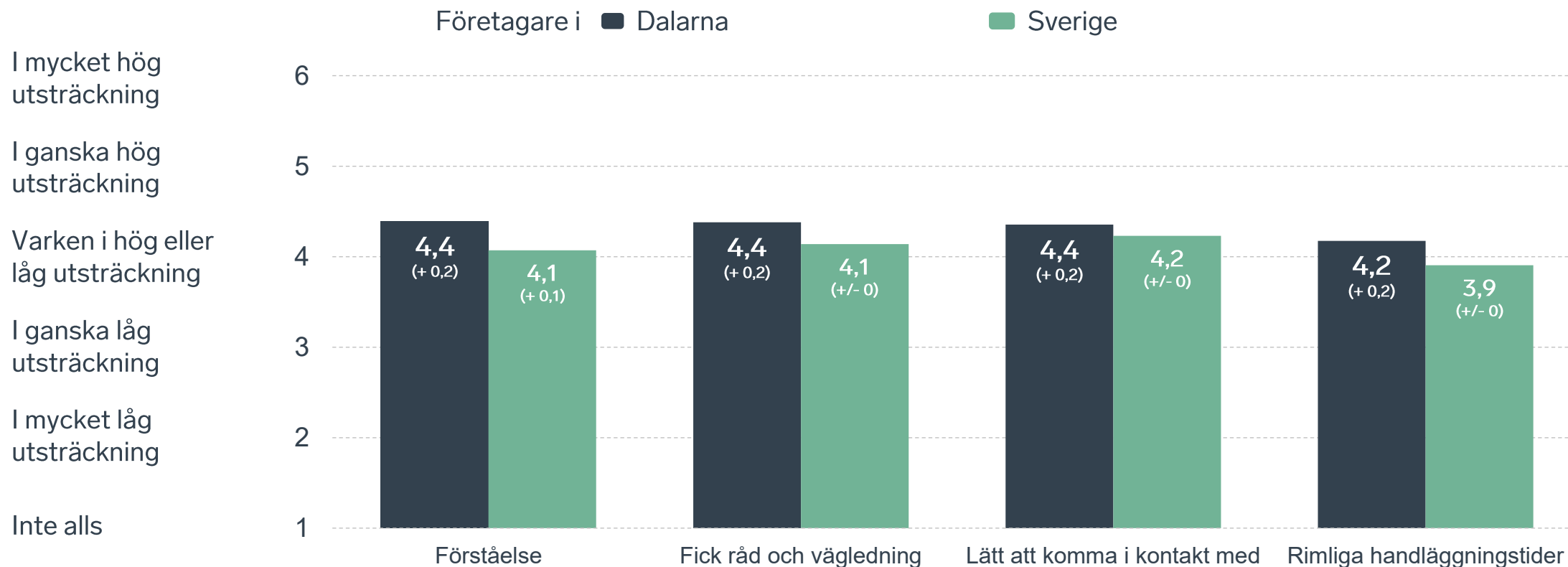


Det här gällde kontakten med kommunen



Bas: Företag som uppger att de haft kontakt med kommunen.

Så fungerar kontakten om tillstånd, tillsyn och kontroll



Bas: Företag som uppger att de haft kontakt med kommunen angående tillståndsgivning, tillsyn eller kontroll.

Alla enkätfrågor för Dalarna

Enkätfråga	Företagens betyg 2026	Jämfört med företagens betyg 2025	Jämfört med 5 år	Jämfört med Sverige
Sammanfattande omdöme	3,7	+ 0,2	+ 0,3	+ 0,2
Påverkan av brottslighet/otrygghet*	4,3	+ 0,2	+ 0,4	+ 0,3
Konkurrens från kommunens verksamheter*	3,9	+ 0,1	+/- 0	+ 0,2
Kommunpolitikernas attityder	3,7	+ 0,2	+ 0,5	+ 0,2
Tjänstepersoners attityder	3,6	+ 0,2	+ 0,4	+ 0,3
Kommunens service och bemötande	3,6	+ 0,2	+ 0,4	+ 0,2
Infrastrukturen till och från kommunen	3,4	+ 0,1	-	- 0,1
Dialog med kommunen i viktiga frågor för företagen**	3,4	+ 0,2	+ 0,4	+ 0,2
Det lokala vägnätets framkomlighet och underhåll	3,3	+ 0,2	-	- 0,1
Skolans samarbete med de lokala företagen**	3,3	+ 0,1	+ 0,4	+/- 0
Kommunens information i frågor som berör företaget**	3,2	+ 0,1	+ 0,1	+ 0,1
Upphandling	3,0	+ 0,2	+ 0,3	+ 0,2
Tillgång till relevant kompetens	2,8	+ 0,1	+/- 0	- 0,2

Företagarnas betyg sätts på skalan: 1 = Dåligt 2 = Inte helt godtagbart 3 = Godtagbart 4 = Bra 5 = Mycket bra 6 = Utmärkt

*Skala: 1 = I mycket hög utsträckning 2 = I ganska hög utsträckning 3 = I varken hög eller låg utsträckning 4 = I ganska liten utsträckning 5 = I mycket liten utsträckning 6 = Inte alls

** Innan 2025 var svarsalternativen "Skolans kontakt med det lokala näringslivet", "Dialog mellan företag och kommunens beslutsfattare" respektive "Kommunens information till företagen"

11 %

av företagen upplever att
brottslighet och otrygghet
påverkar dem negativt.

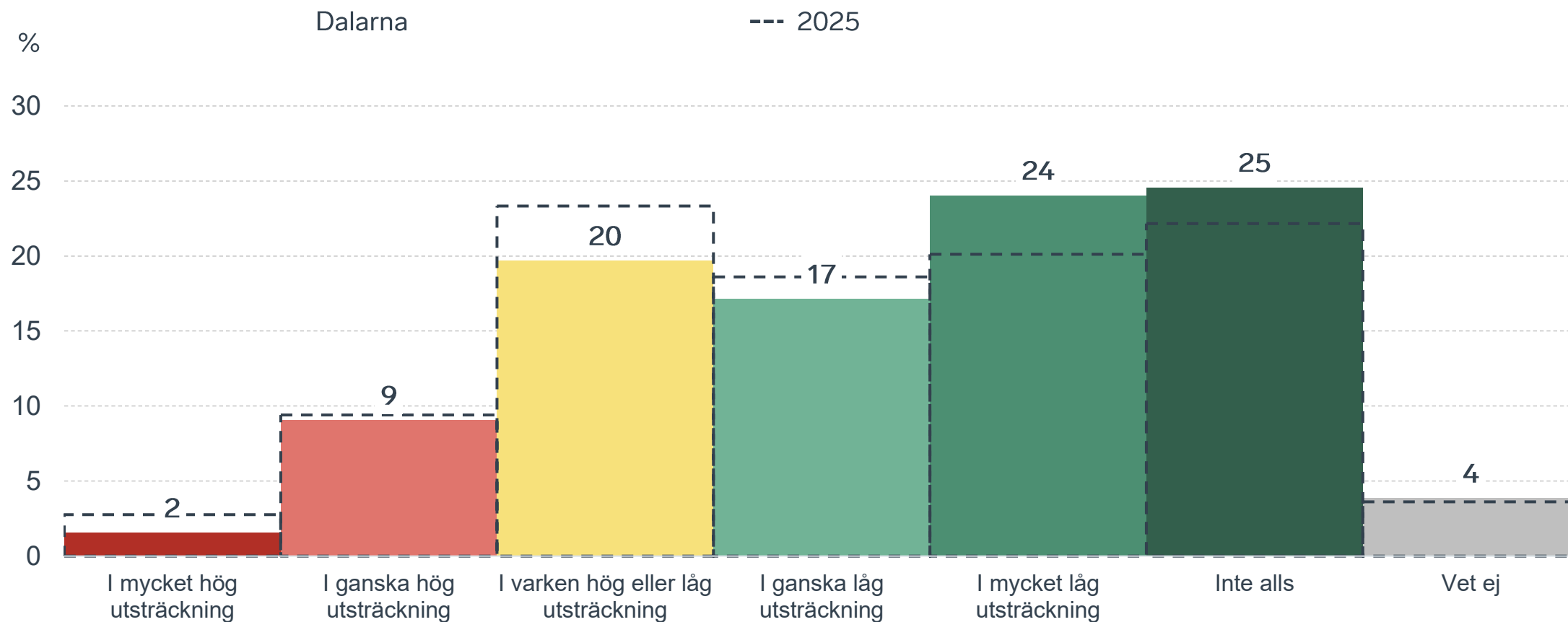
POLISAVSPÄRRAT
POLICE - DO NOT CROSS

POLISAVSPÄRRAT
POLICE - DO NOT CROSS

POLISAVSPÄRRAT
POLICE - DO NOT CROSS

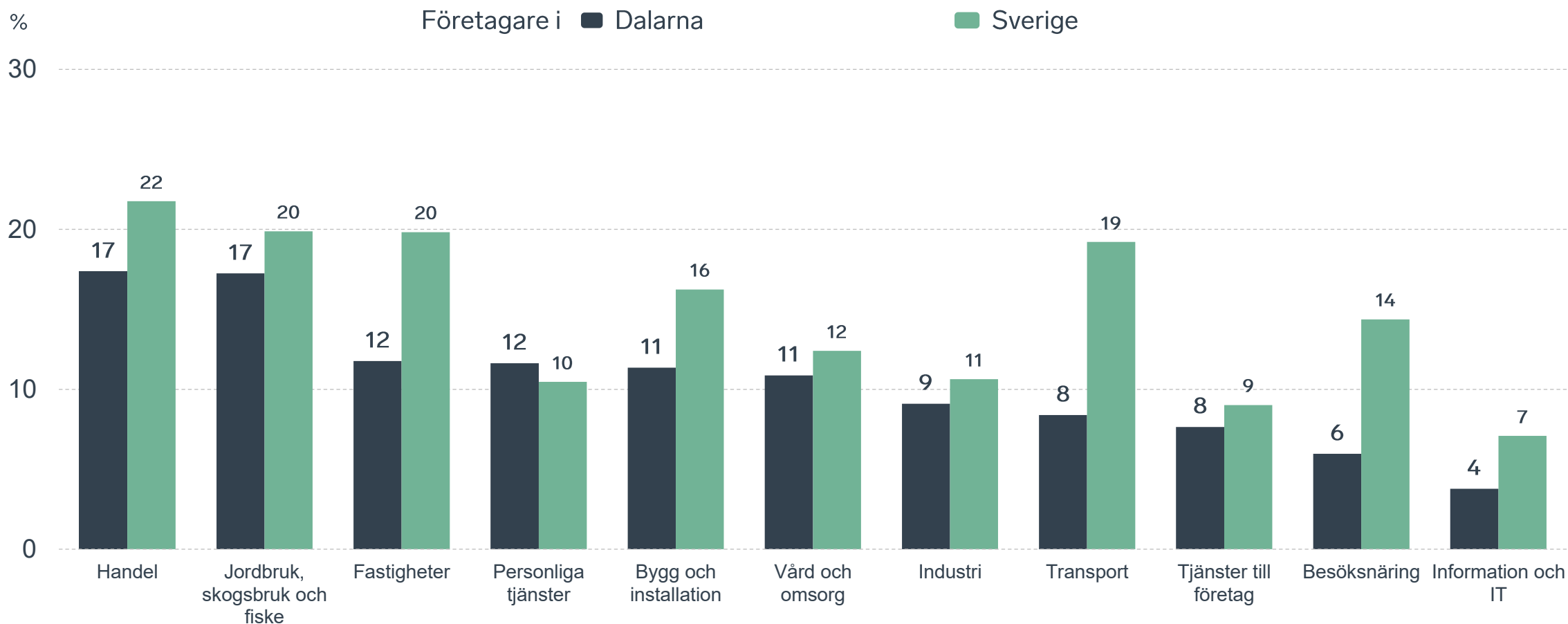
Påverkan av brottslighet/otrygghet

Fördelat på olika svarsalternativ, 2026 samt 2025



Påverkan av brottslighet/otrygghet

Negativa andelar branschvis

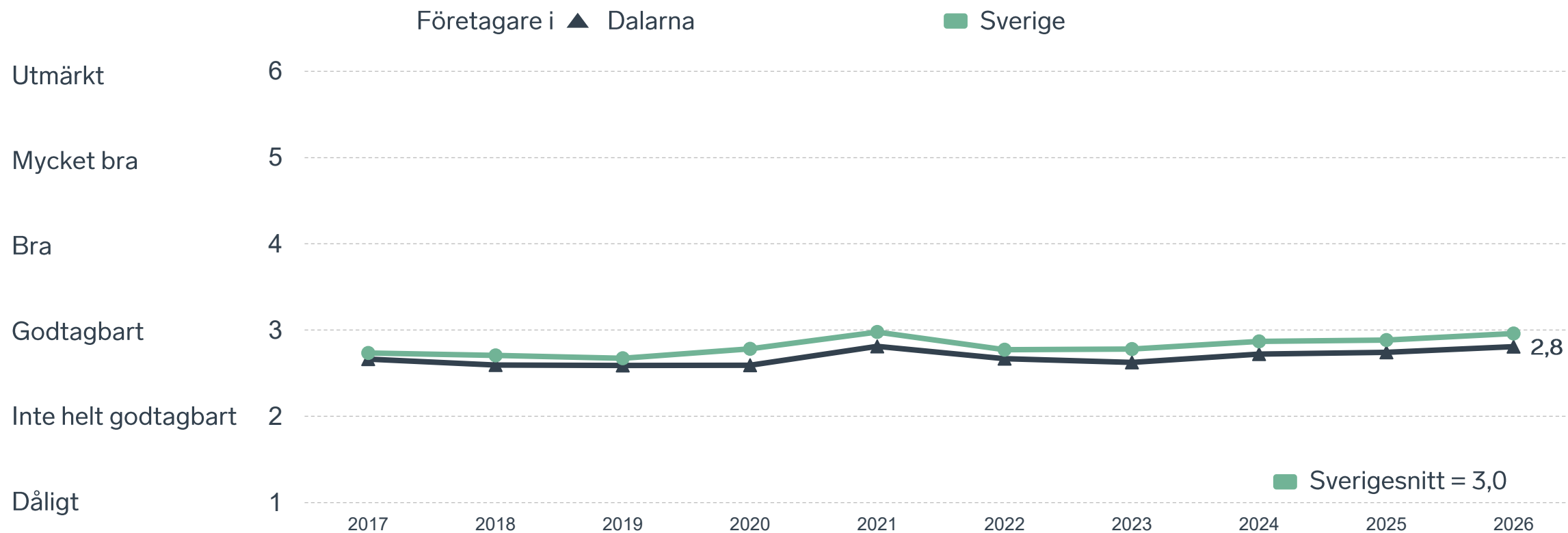




38 %

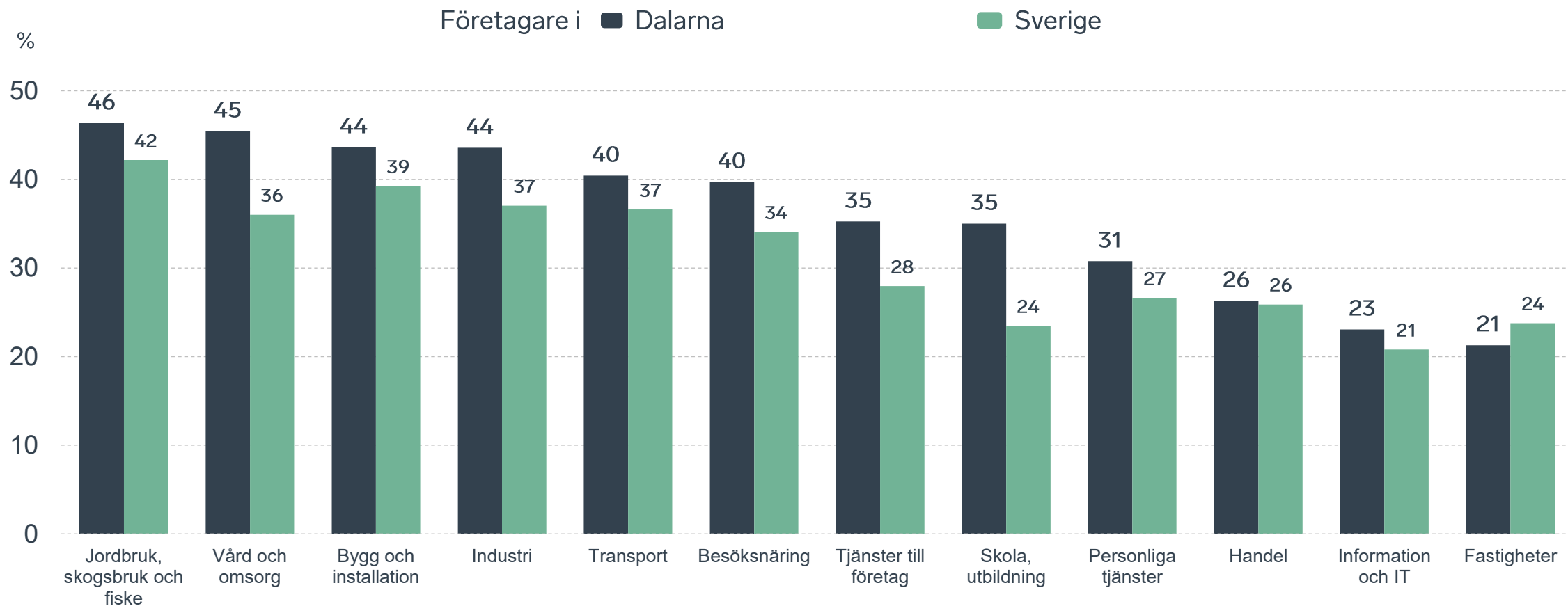
av företagen upplever att **kompetensförsörjningen** fungerar dåligt eller inte helt godtagbart.

Tillgång till medarbetare med relevant kompetens

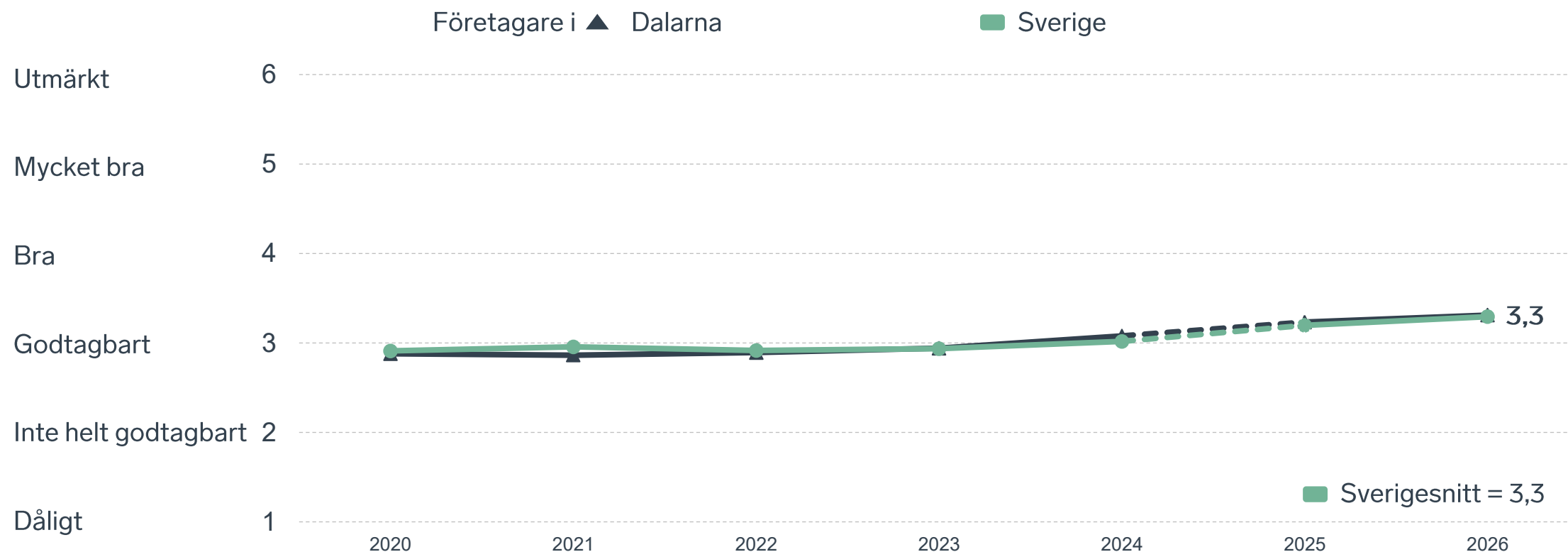


Tillgång till medarbetare med relevant kompetens

Negativa andelar branschvis



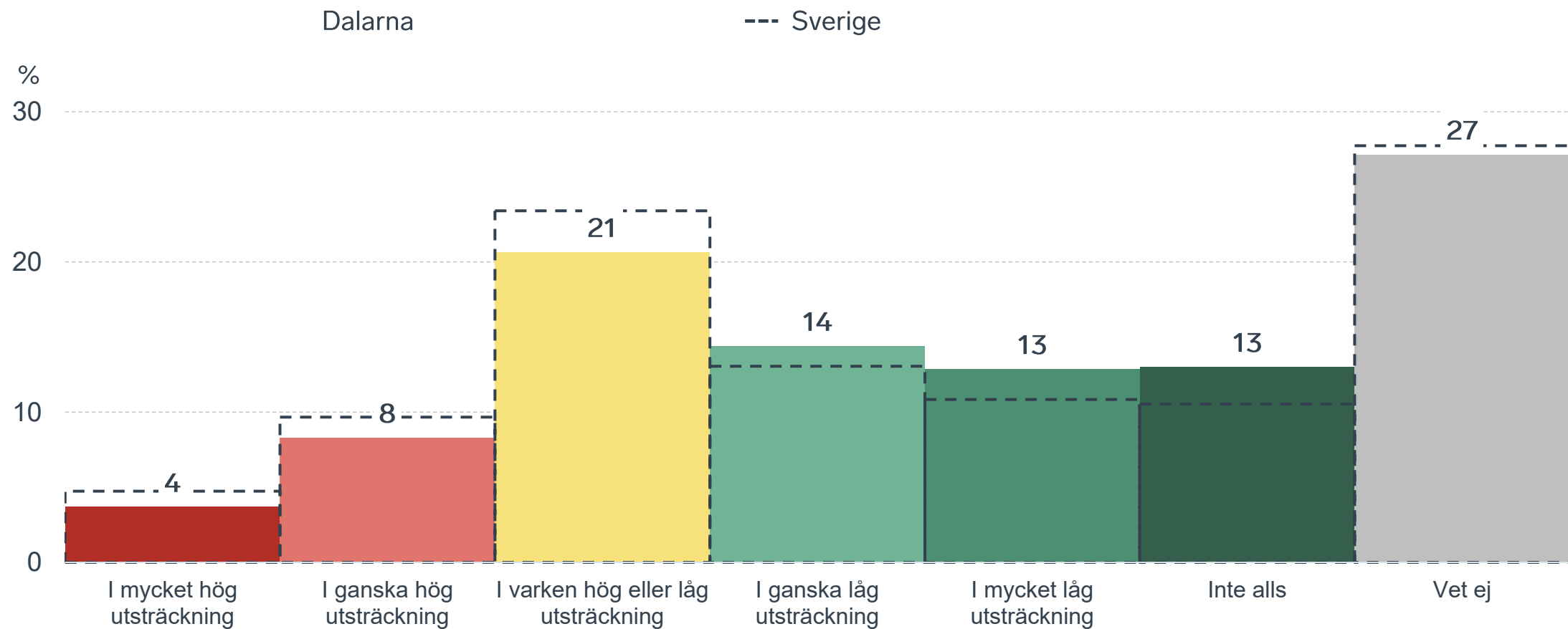
Skolans samarbete med de lokala företagen



Not: Frågan omformulerades 2025

Konkurrens från kommunens verksamheter

Kommunen jämfört med Sverigesnittet



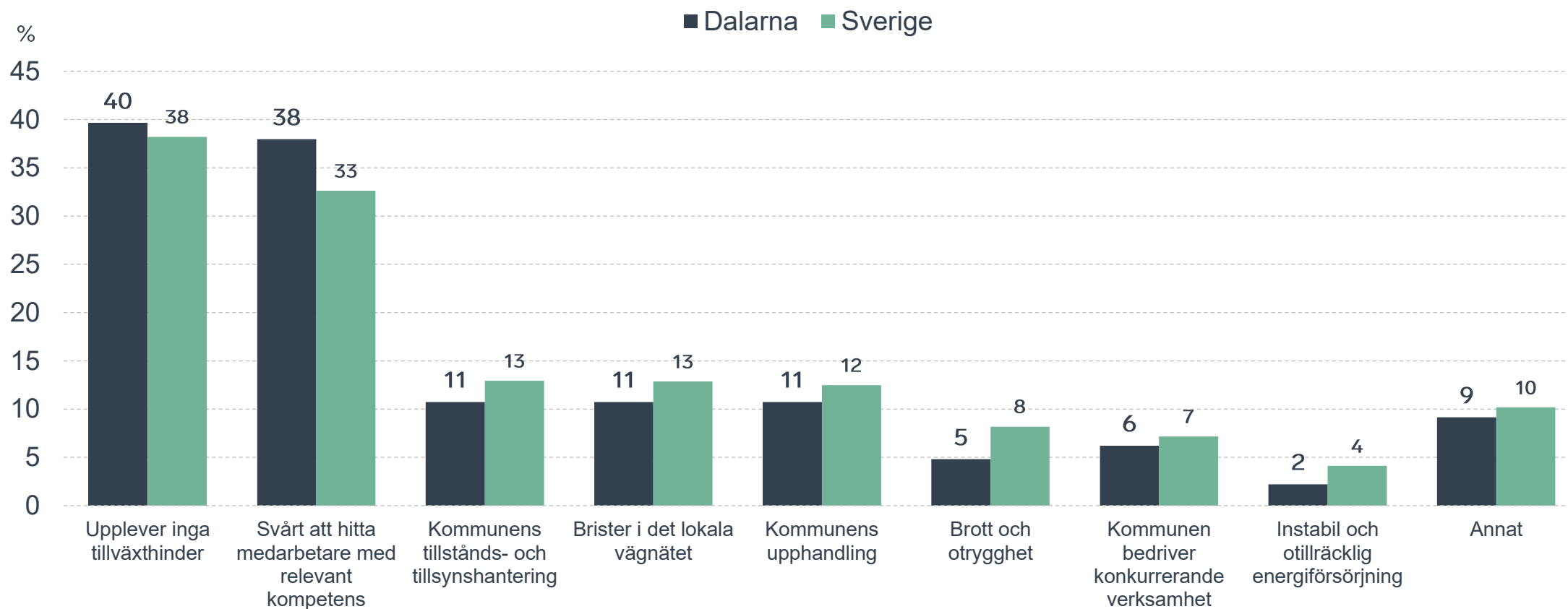
Lokala tillväxthinder

- 1** Svårt att hitta medarbetare med relevant kompetens (38 %)
- 2** Kommunens tillstånds- och tillsynshantering (11 %)
- 3** Kommunens upphandling (11 %)
- 4** Brister i det lokala vägnätet (11 %)
- 5** Kommunen bedriver konkurrerande verksamhet (6 %)
- 6** Brott och otrygghet (5 %)
- 7** Instabil och otillräcklig energiförsörjning (2 %)



Lokala tillväxthinder

Kommunen jämfört med Sverigesnittet



Så kan företagsklimatet förbättras

Företagens högst prioriterade åtgärder

1

Förbättra det lokala vägnätet (33 %)

2

Fler bostäder (30 %)

3

Bättre dialog mellan kommunen och företagen (29 %)

4

Fler som går en yrkesutbildning (29 %)

5

Bättre förståelse för företagande hos kommunens beslutsfattare (29 %)





Lokalt
företagsklimat

Svenskt Näringsliv Dalarna

Regionchef: Victor Ericsson
victor.ericsson@svensktnaringsliv.se

LÄS MER PÅ [FORETAGSKLIMAT.SE](https://foretagsklimat.se)



SVENSKT NÄRINGSLIV

Alla enkätfrågor

Företagare i Dalarna

Enkätfråga	2017	2018	2019	2020	2021	2022	2023	2024	2025	2026
Sammanfattande omdöme	3,4	3,5	3,5	3,5	3,4	3,5	3,5	3,5	3,5	3,7
Påverkan av brottslighet/otrygghet*	-	-	-	3,7	3,9	4,0	4,1	4,1	4,1	4,3
Konkurrens från kommunens verksamheter*	3,9	4,0	4,1	3,8	3,9	3,7	3,8	3,7	3,8	3,9
Kommunpolitikernas attityder	3,4	3,5	3,6	3,4	3,2	3,4	3,4	3,4	3,5	3,7
Tjänstepersoners attityder	3,3	3,4	3,4	3,2	3,2	3,2	3,3	3,3	3,4	3,6
Kommunens service och bemötande	3,1	3,1	3,2	3,2	3,2	3,3	3,3	3,3	3,4	3,6
Infrastrukturen till och från kommunen	-	-	-	-	-	-	-	-	3,3	3,4
Dialog med kommunen i viktiga frågor för företagen**	3,2	3,2	3,3	3,0	3,0	3,0	3,1	3,1	3,2	3,4
Det lokala vägnätets framkomlighet och underhåll	-	-	-	-	-	-	-	-	3,1	3,3
Skolans samarbete med de lokala företagen**	3,8	3,8	3,8	2,9	2,9	2,9	2,9	3,1	3,2	3,3
Kommunens information i frågor som berör företaget**	3,1	3,1	3,1	3,0	3,1	3,0	3,1	3,1	3,1	3,2
Upphandling	2,7	2,7	2,8	2,7	2,7	2,7	2,8	2,8	2,8	3,0
Tillgång till relevant kompetens	2,7	2,6	2,6	2,6	2,8	2,7	2,6	2,7	2,7	2,8

Företagarnas betyg sätts på skalan: 1 = Dåligt 2 = Inte helt godtagbart 3 = Godtagbart 4 = Bra 5 = Mycket bra 6 = Utmärkt

*Skala: 1 = I mycket hög utsträckning 2 = I ganska hög utsträckning 3 = I varken hög eller låg utsträckning 4 = I ganska liten utsträckning 5 = I mycket liten utsträckning 6 = Inte alls

** Innan 2025 var svarsalternativen "Skolans kontakt med det lokala näringslivet", "Dialog mellan företag och kommunens beslutsfattare" respektive "Kommunens information till företagen"