



Lokalt  
företagsklimat



# Företagsklimatet i Ydre kommun 2026

# Om undersökningen i Ydre kommun

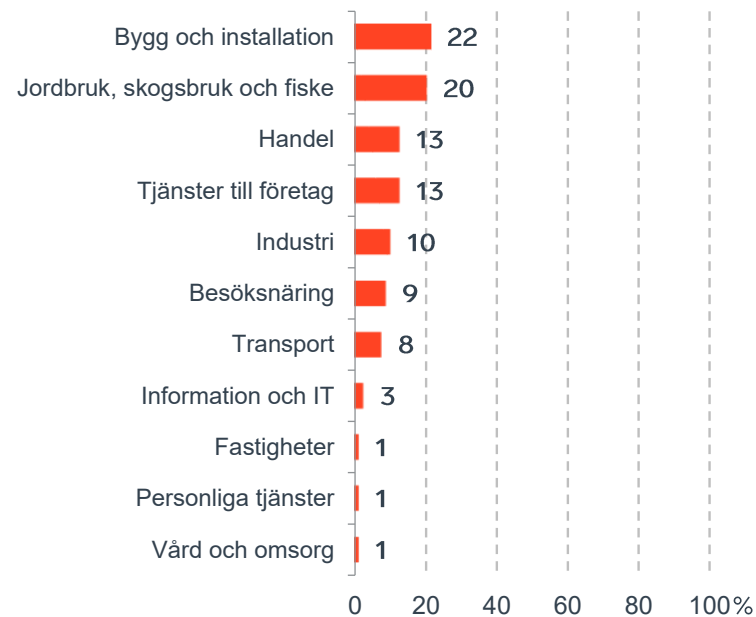


Antal enkäter: 188  
Antal svarande företag: 79  
Svarsfrekvens: 42 %

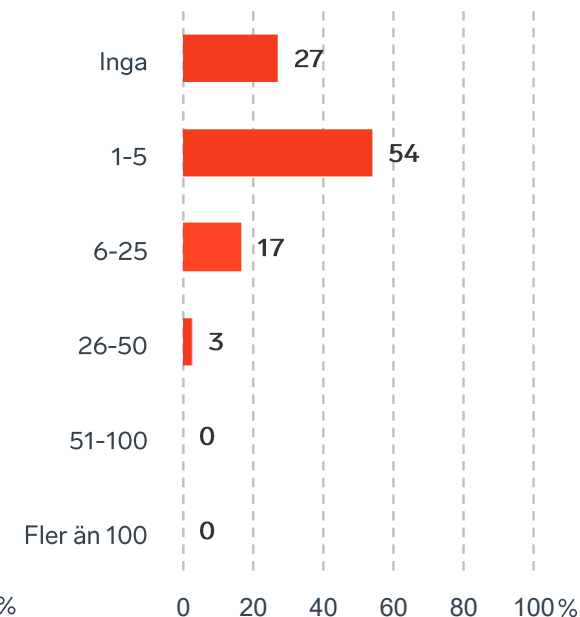


Andel medlemsföretag bland svarande: 18 %

Branschtillhörighet hos svarande företag



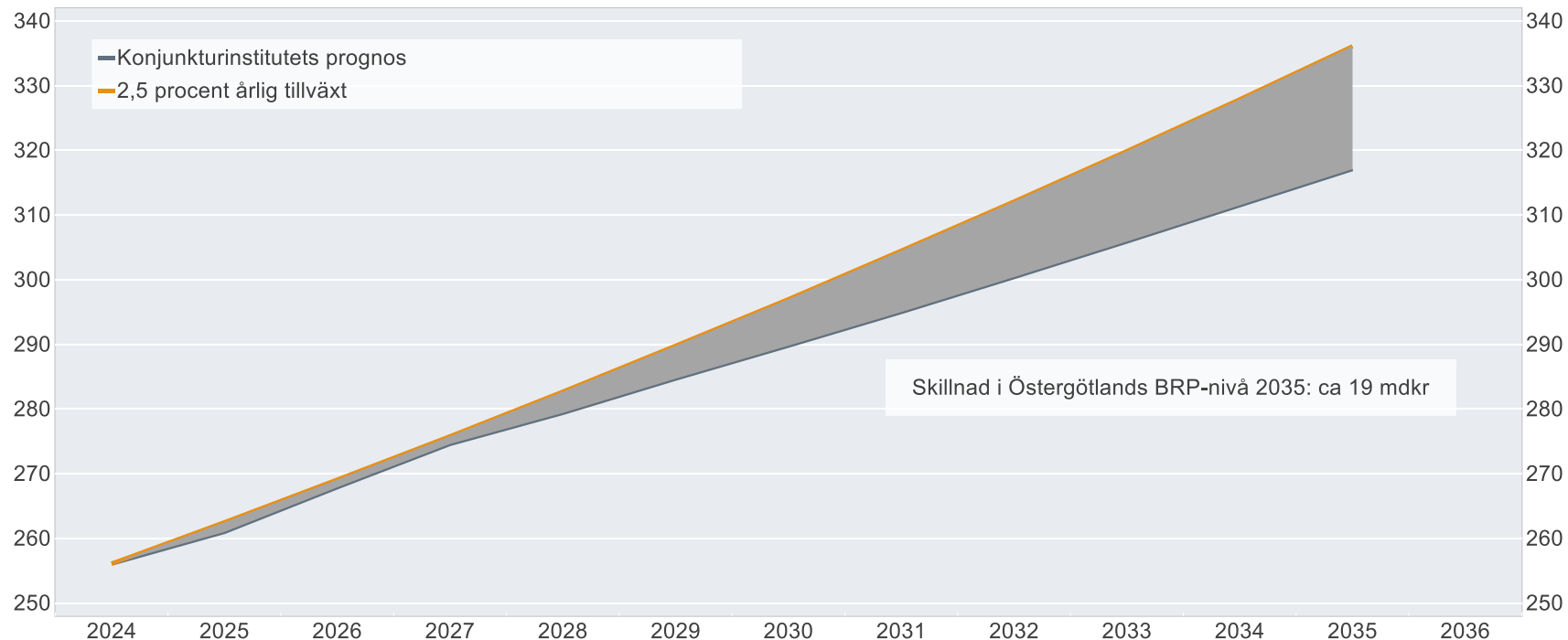
Antal anställda bland svarande företag



# Ökat välstånd i Östergötlands län om tillväxten är 2,5%

## BRP-utvecklingen vid 2,5 procents årlig tillväxt jämfört med Konjunkturinstitutets prognos

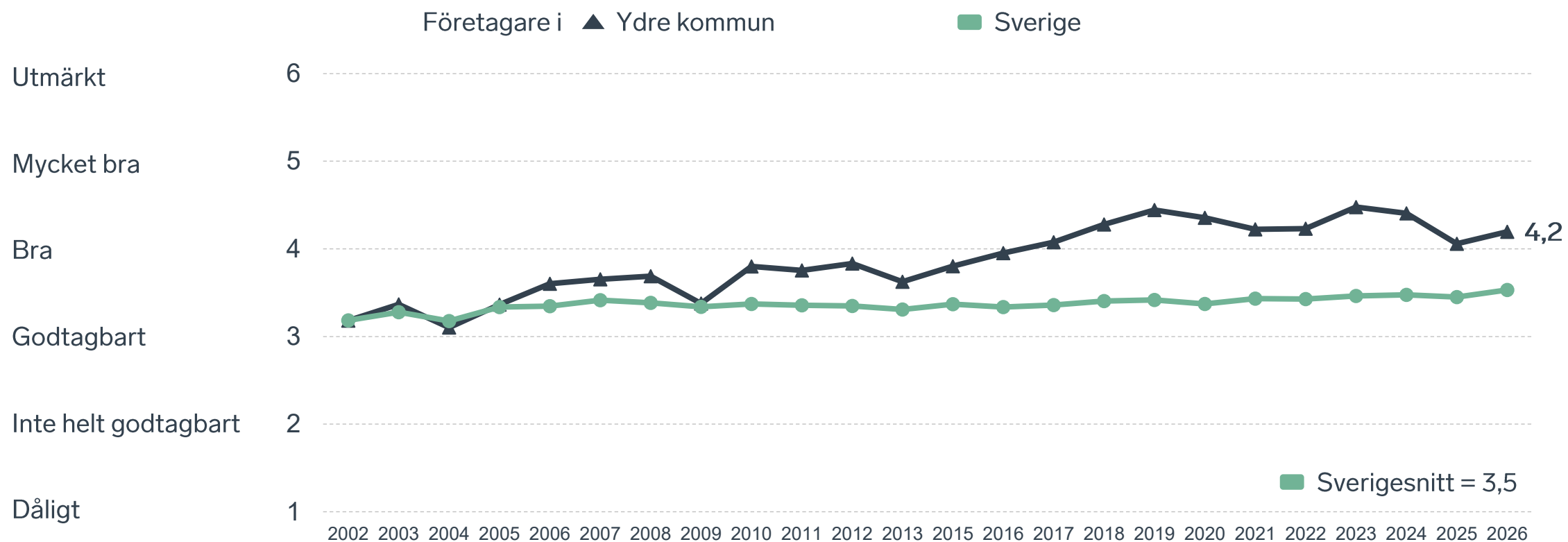
Miljarder svenska kronor i 2024 års prisnivå



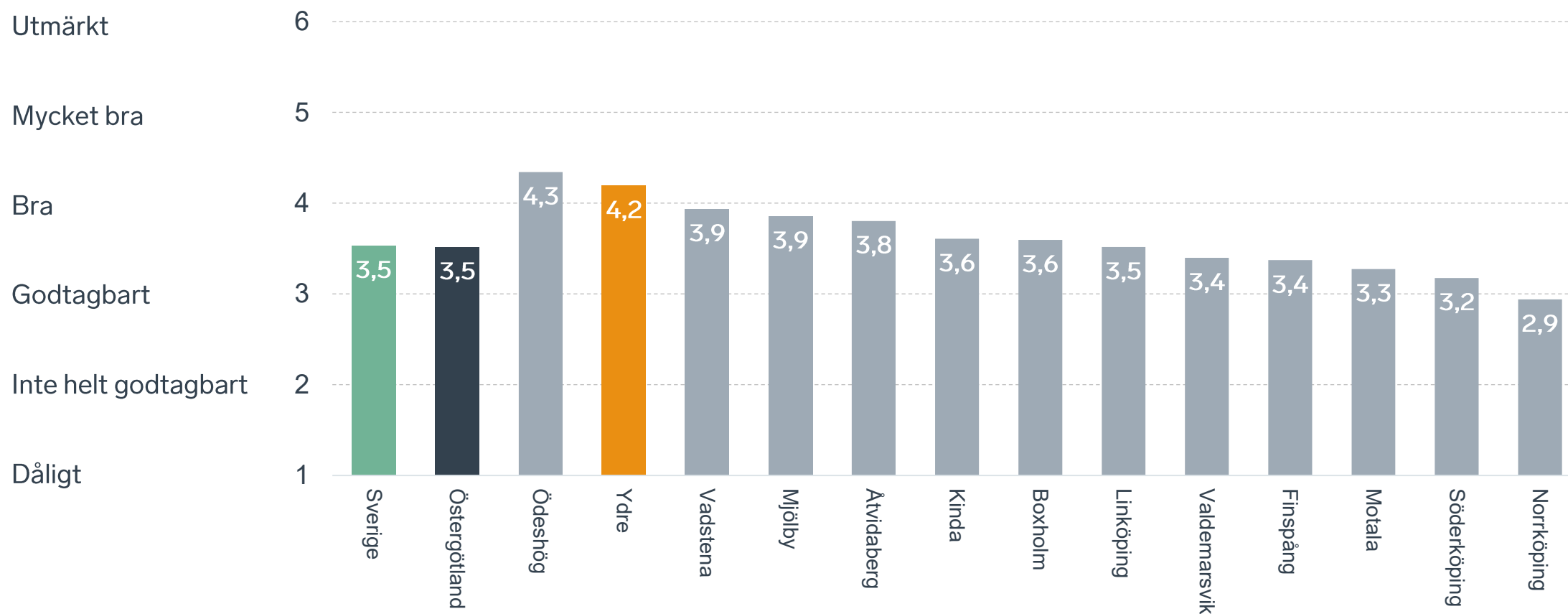
Skillnad i Östergötlands BRP-nivå 2035: ca 19 mdkr

Anm.: Konjunkturinstitutets prognos från i mars 2025.  
Källor: Svenskt Näringsliv, Konjunkturinstitutet och SCB.

# Sammanfattande omdöme på företagsklimatet i kommunen

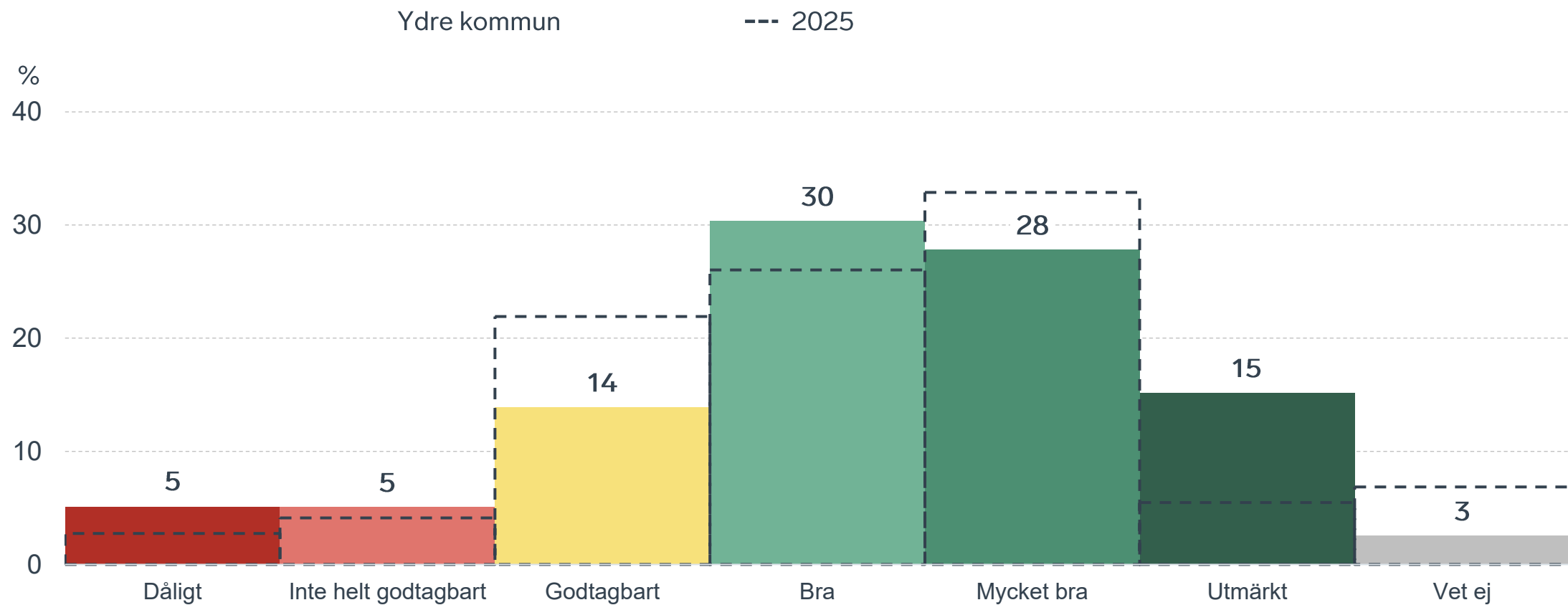


# Sammanfattande omdöme på företagsklimatet i kommunen Östergötland



# Sammanfattande omdöme på företagsklimatet i kommunen

## Fördelat på olika svarsalternativ, 2026 samt 2025

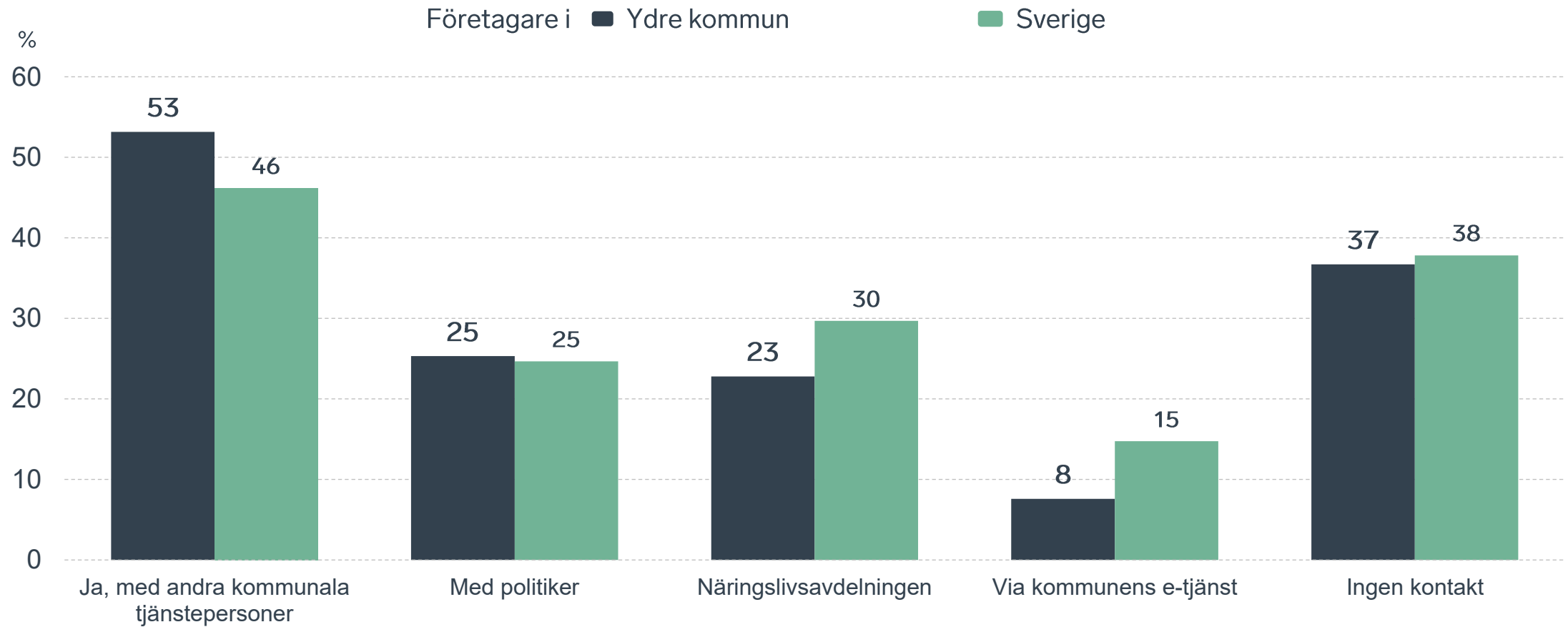


63 %

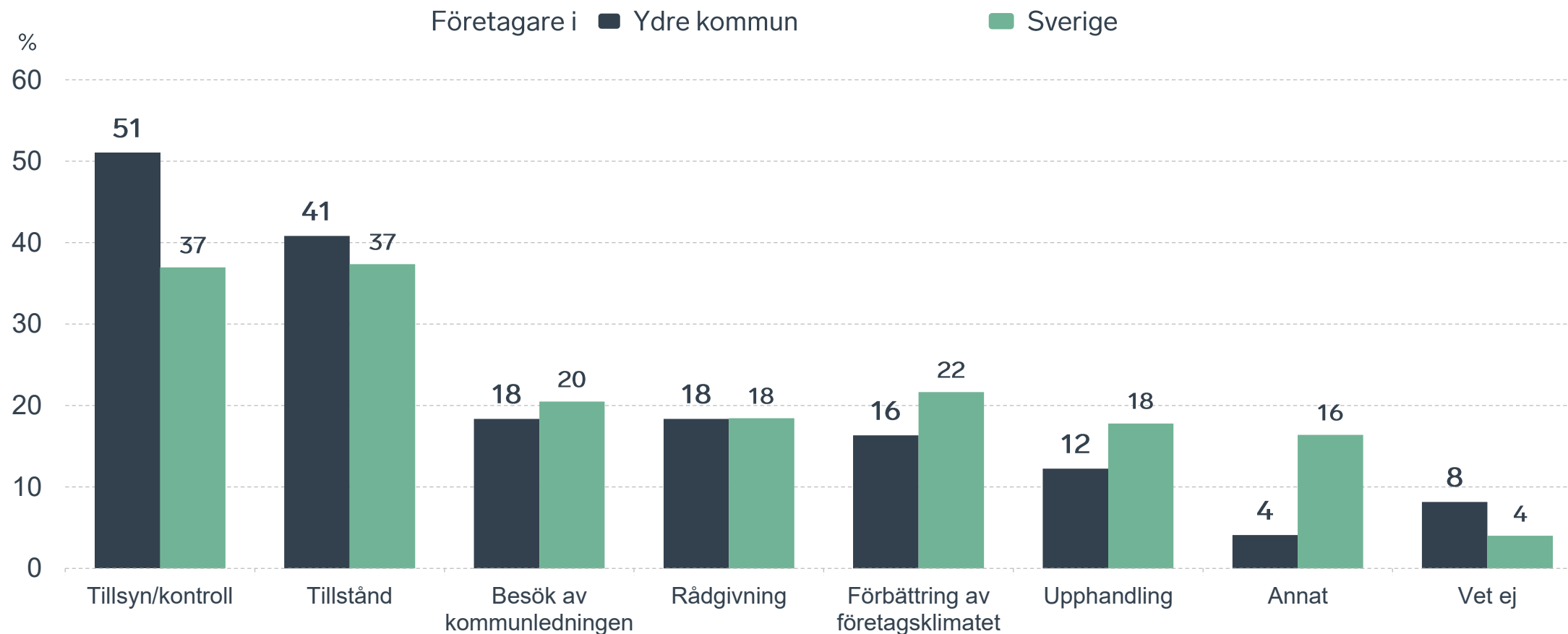
av företagen har haft **kontakt med kommunen** det senaste året.



# Kontakter med kommunen senaste året

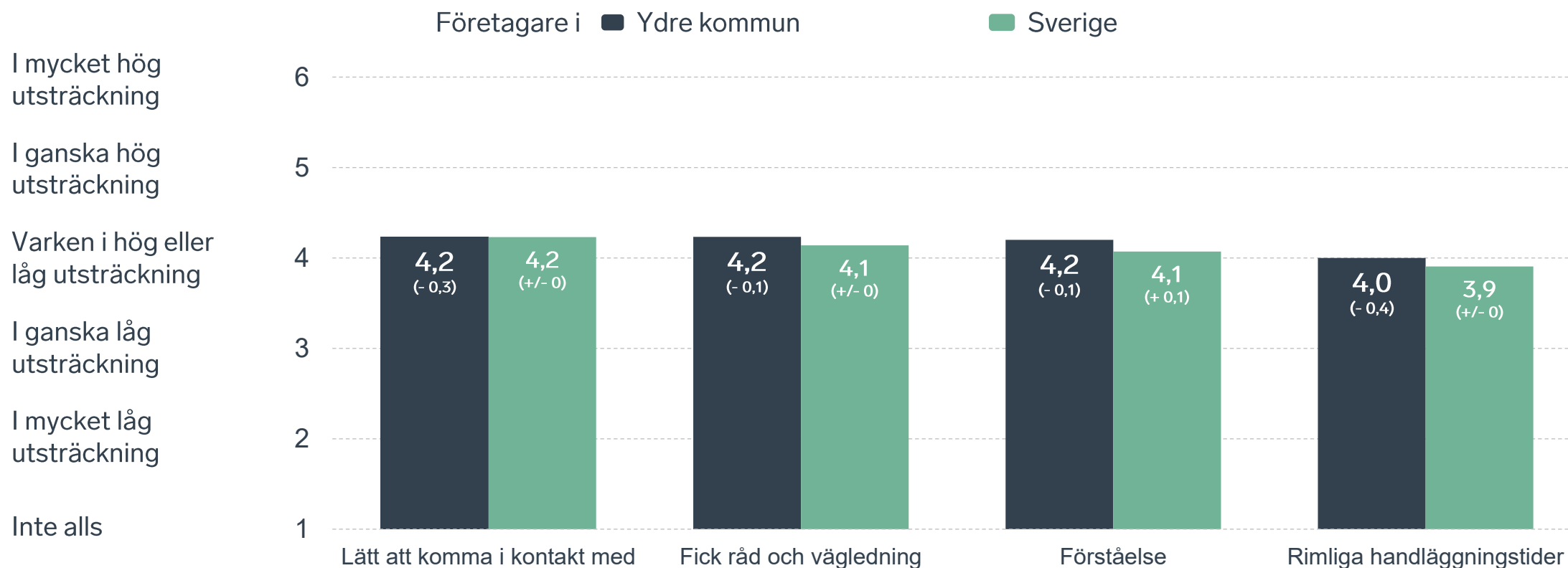


# Det här gällde kontakten med kommunen



Bas: Företag som uppger att de haft kontakt med kommunen.

# Så fungerar kontakten om tillstånd, tillsyn och kontroll



Bas: Företag som uppger att de haft kontakt med kommunen angående tillståndsgivning, tillsyn eller kontroll det senaste året

# Alla enkätfrågor för Ydre kommun

Enkätfråga	Företagens betyg 2026	Jämfört med företagens betyg 2025	Jämfört med 5 år	Jämfört med Sverige
Sammanfattande omdöme	4,2	+ 0,1	+/- 0	+ 0,7
Påverkan av brottslighet/otrygghet*	5,1	+ 0,4	+ 1,0	+ 1,1
Konkurrens från kommunens verksamheter*	4,4	+/- 0	- 0,3	+ 0,7
Kommunpolitikernas attityder	4,4	+ 0,1	+ 0,1	+ 0,9
Tjänstepersoners attityder	4,0	+ 0,2	- 0,1	+ 0,7
Dialog med kommunen i viktiga frågor för företagen**	3,7	+/- 0	- 0,4	+ 0,5
Kommunens information i frågor som berör företaget**	3,7	+ 0,2	+ 0,1	+ 0,6
Kommunens service och bemötande	3,7	+/- 0	- 0,4	+ 0,3
Skolans samarbete med de lokala företagen**	3,7	+ 0,1	+ 0,2	+ 0,4
Det lokala vägnätets framkomlighet och underhåll	3,4	+ 0,3	-	+/- 0
Upphandling	3,2	- 0,2	- 0,6	+ 0,4
Tillgång till relevant kompetens	3,1	+ 0,3	+ 0,3	+ 0,1
Infrastrukturen till och från kommunen	3,0	+ 0,1	-	- 0,5

Företagarnas betyg sätts på skalan: 1 = Dåligt 2 = Inte helt godtagbart 3 = Godtagbart 4 = Bra 5 = Mycket bra 6 = Utmärkt

\*Skala: 1 = I mycket hög utsträckning 2 = I ganska hög utsträckning 3 = I varken hög eller låg utsträckning 4 = I ganska liten utsträckning 5 = I mycket liten utsträckning 6 = Inte alls

\*\* Innan 2025 var svarsalternativen "Skolans kontakt med det lokala näringslivet", "Dialog mellan företag och kommunens beslutsfattare" respektive "Kommunens information till företagen"

# Alla enkätfrågor för Ydre kommun

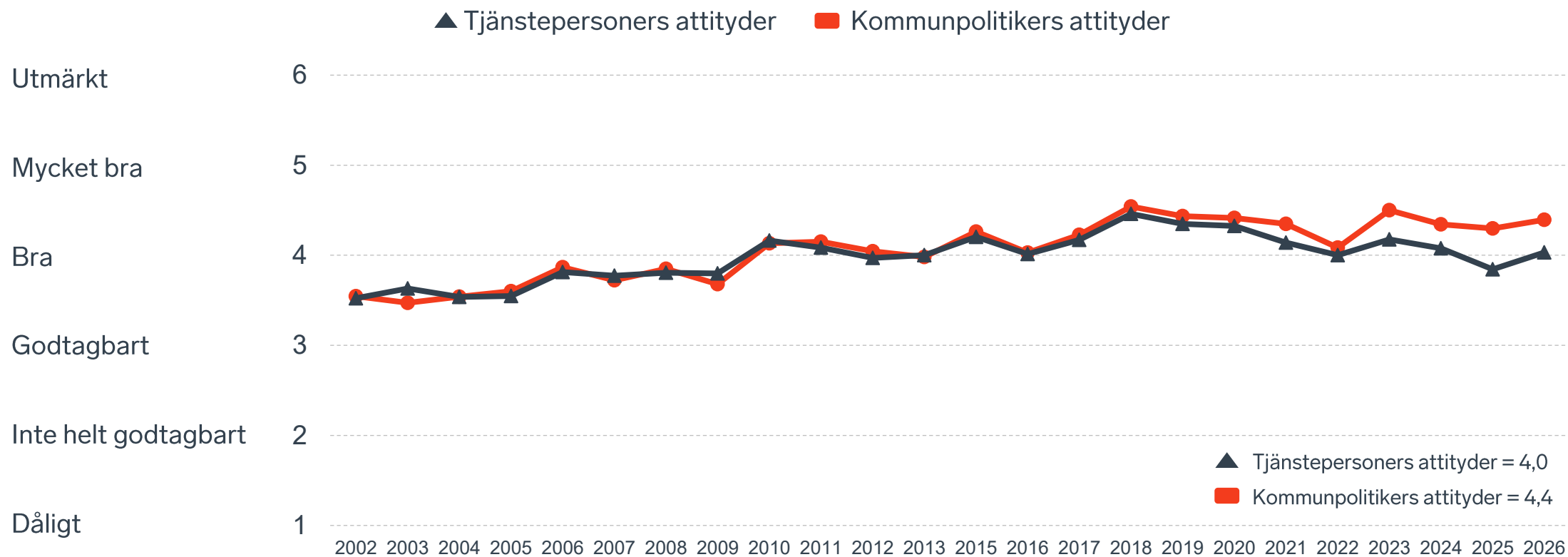
Enkätfråga	Företagens betyg 2026	Jämfört med företagens betyg 2025	Rankingplacering 2026	Förändring ranking från 2025
Total Rank	-	-	39	- 2
Sammanfattande omdöme	4,2	+ 0,1	26	- 2
Påverkan av brottslighet/otrygghet*	5,1	+ 0,4	5	+ 10
Konkurrens från kommunens verksamheter*	4,4	+/- 0	8	+ 1
Kommunpolitikernas attityder	4,4	+ 0,1	18	+ 1
Tjänstepersoners attityder	4,0	+ 0,2	33	+ 6
Dialog med kommunen i viktiga frågor för företagen**	3,7	+/- 0	42	+ 1
Kommunens information i frågor som berör företaget**	3,7	+ 0,2	37	+ 19
Kommunens service och bemötande	3,7	+/- 0	77	- 17
Skolans samarbete med de lokala företagen**	3,7	+ 0,1	-	-
Det lokala vägnätets framkomlighet och underhåll	3,4	+ 0,3	120	+ 93
Upphandling	3,2	- 0,2	50	- 27
Tillgång till relevant kompetens	3,1	+ 0,3	82	+ 65
Infrastrukturen till och från kommunen	3,0	+ 0,1	-	-

Företagarnas betyg sätts på skalan: 1 = Dåligt 2 = Inte helt godtagbart 3 = Godtagbart 4 = Bra 5 = Mycket bra 6 = Utmärkt

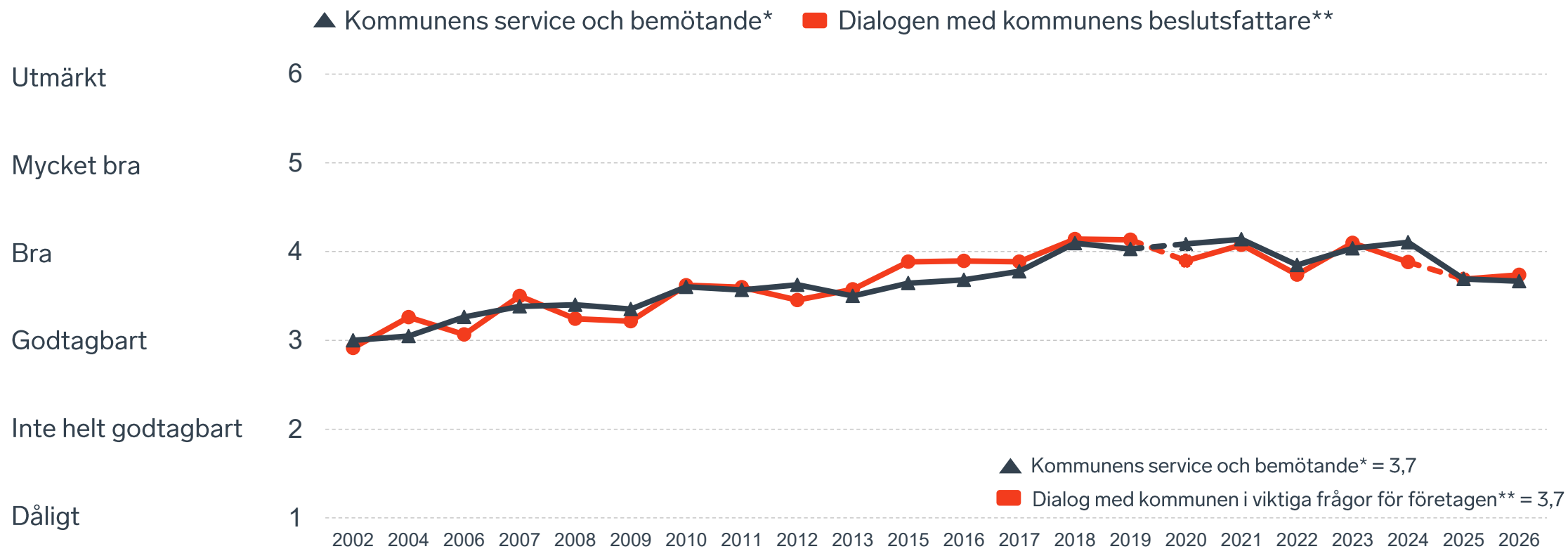
\*Skala: 1 = I mycket hög utsträckning 2 = I ganska hög utsträckning 3 = I varken hög eller låg utsträckning 4 = I ganska liten utsträckning 5 = I mycket liten utsträckning 6 = Inte alls

\*\* Innan 2025 var svarsalternativen "Skolans kontakt med det lokala näringslivet", "Dialog mellan företag och kommunens beslutsfattare" respektive "Kommunens information till företagen"

# Kommunens attityder till företagande



# Kommunens service och dialog



\*Frågan omformulerades 2020

\*\* Frågan omformulerades 2020 och 2025

3 %

av företagen upplever att  
**brottslighet och otrygghet**  
påverkar dem negativt.

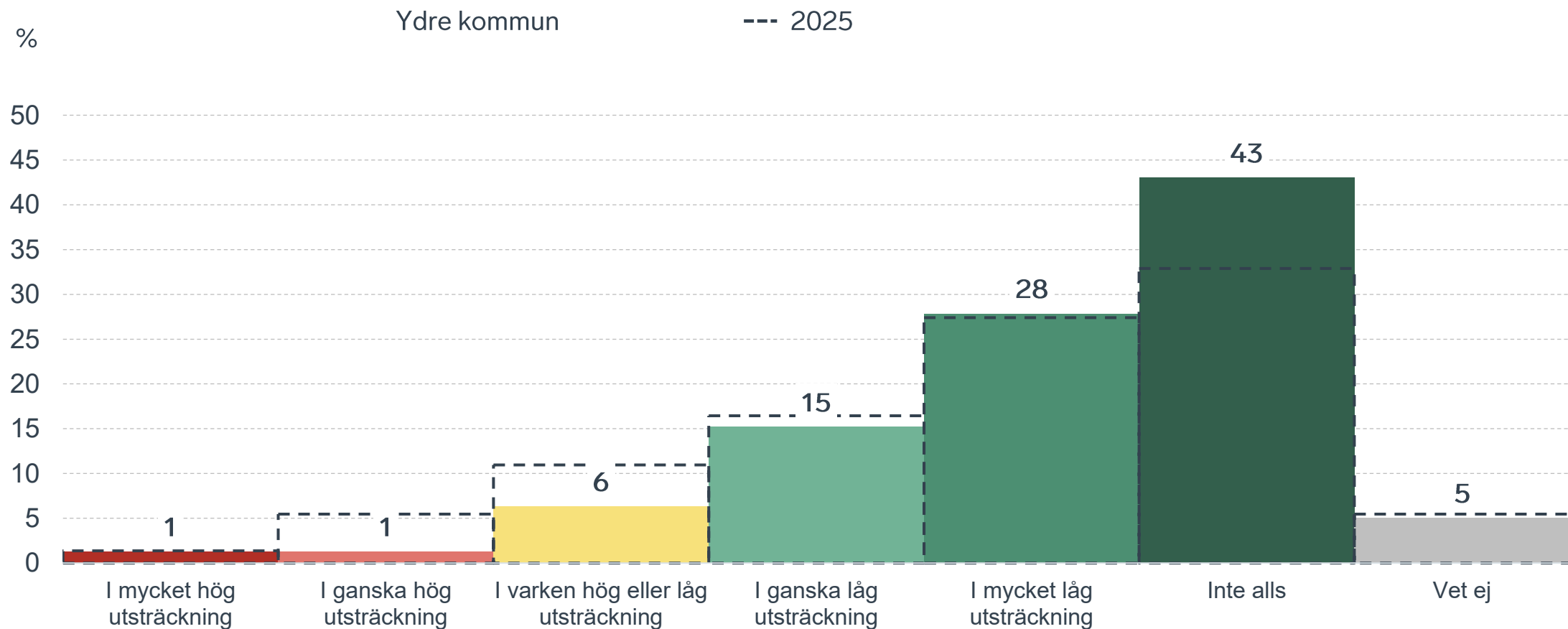
POLISAVSPÄRRAT  
POLICE - DO NOT CROSS

POLISAVSPÄRRAT  
POLICE - DO NOT CROSS

POLISAVSPÄRRAT  
POLICE - DO NOT CROSS

# Påverkan av brottslighet/otrygghet

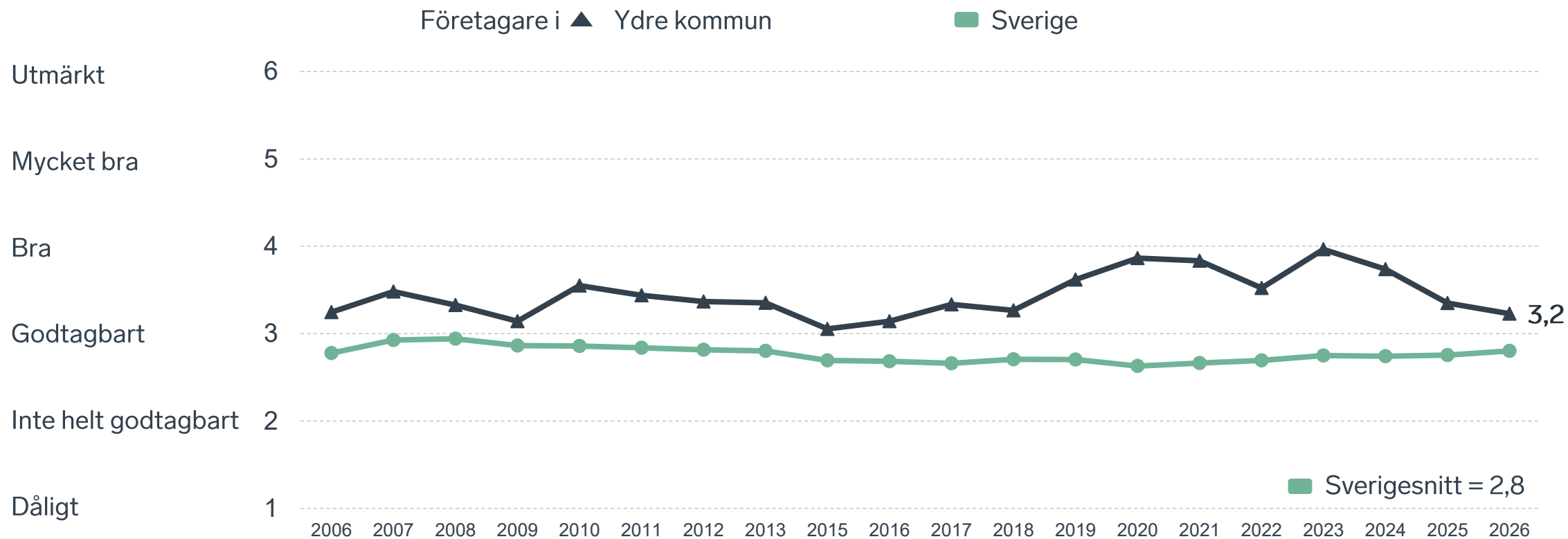
## Fördelat på olika svarsalternativ, 2026 samt 2025



18 %

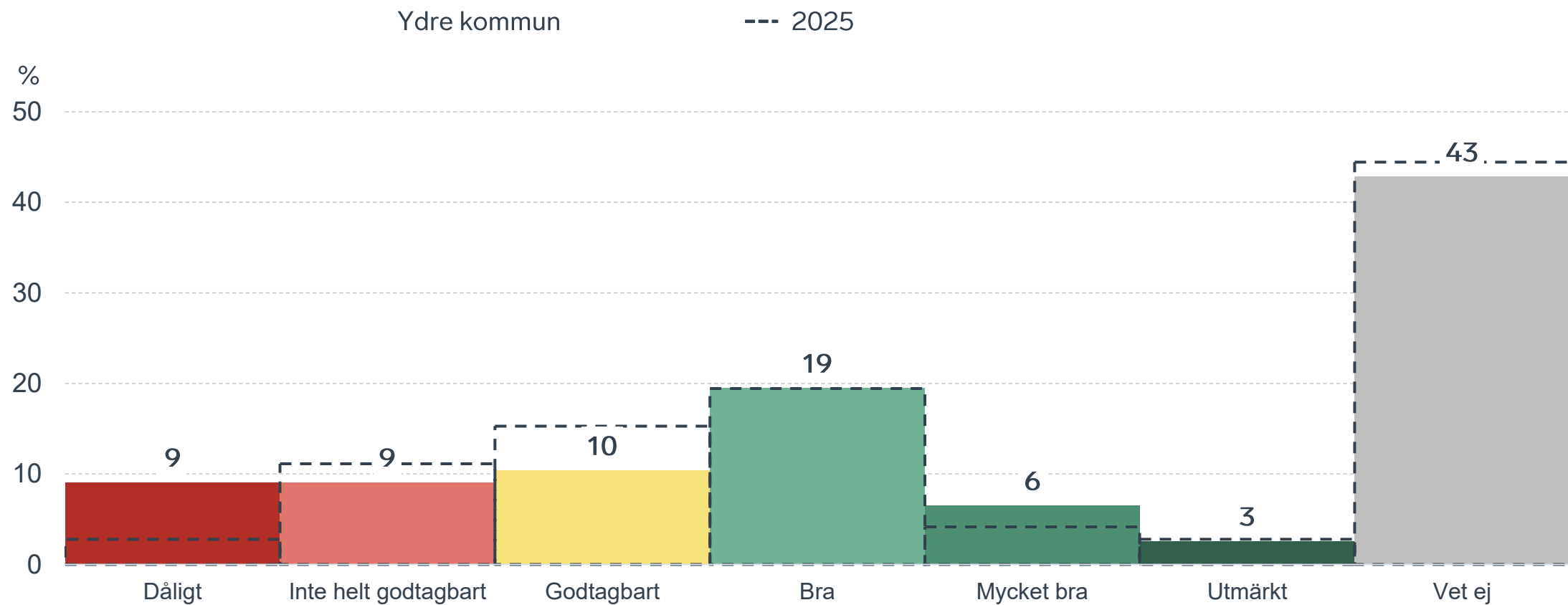
av företagen  
upplever att  
**kommunens  
upphandling**  
är bristfällig.

# Kommunens upphandling



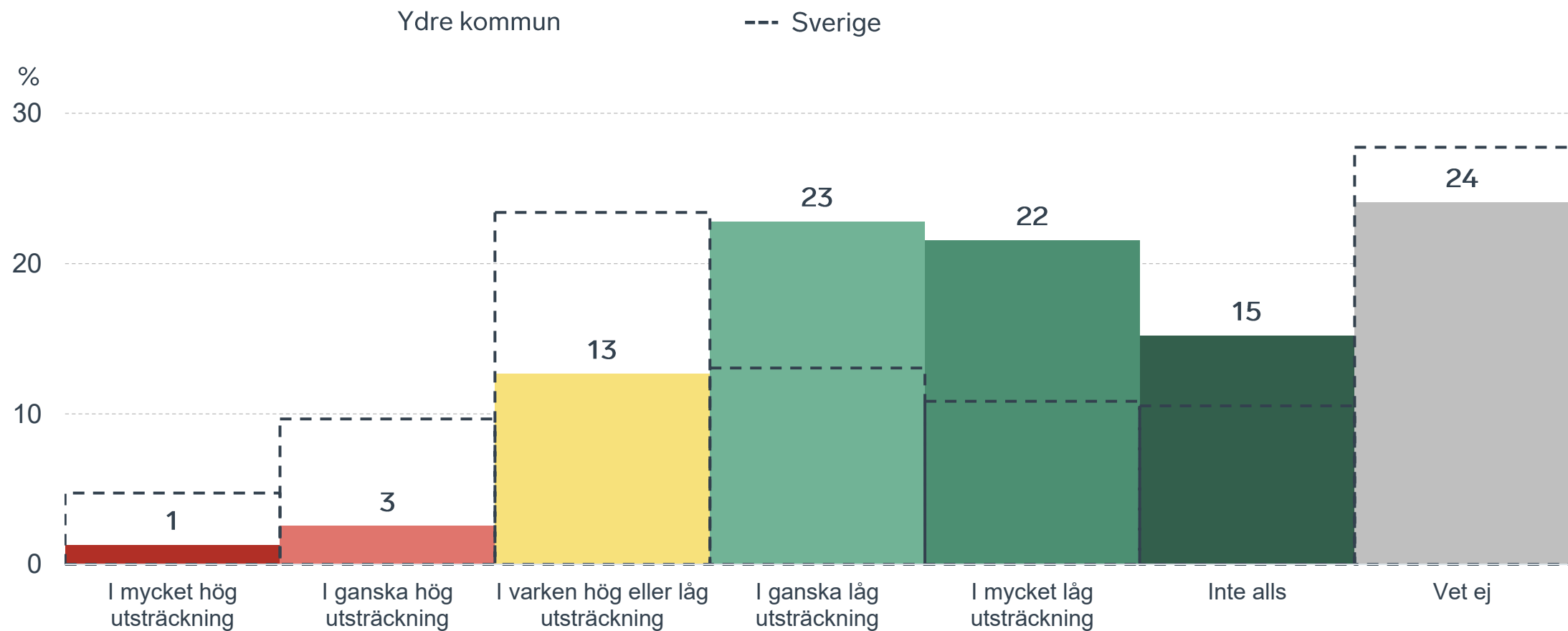
# Kommunens upphandling

## Fördelat på olika svarsalternativ, 2026 samt 2025



# Konkurrens från kommunens verksamheter

## Kommunen jämfört med Sverigesnittet

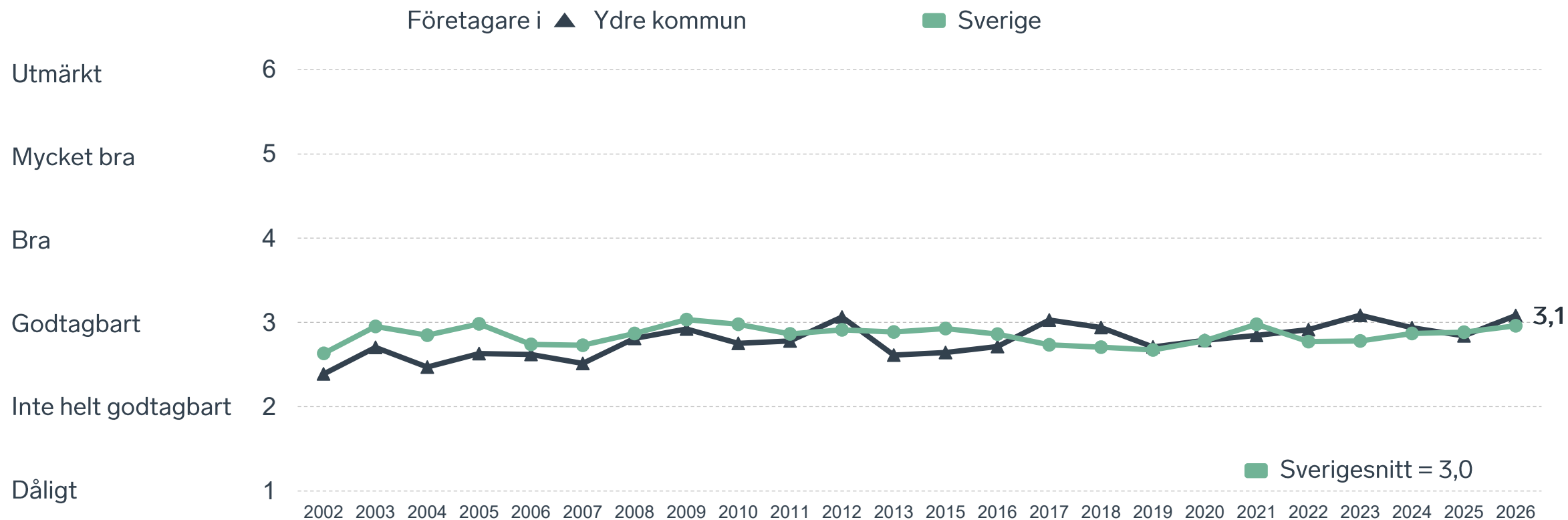




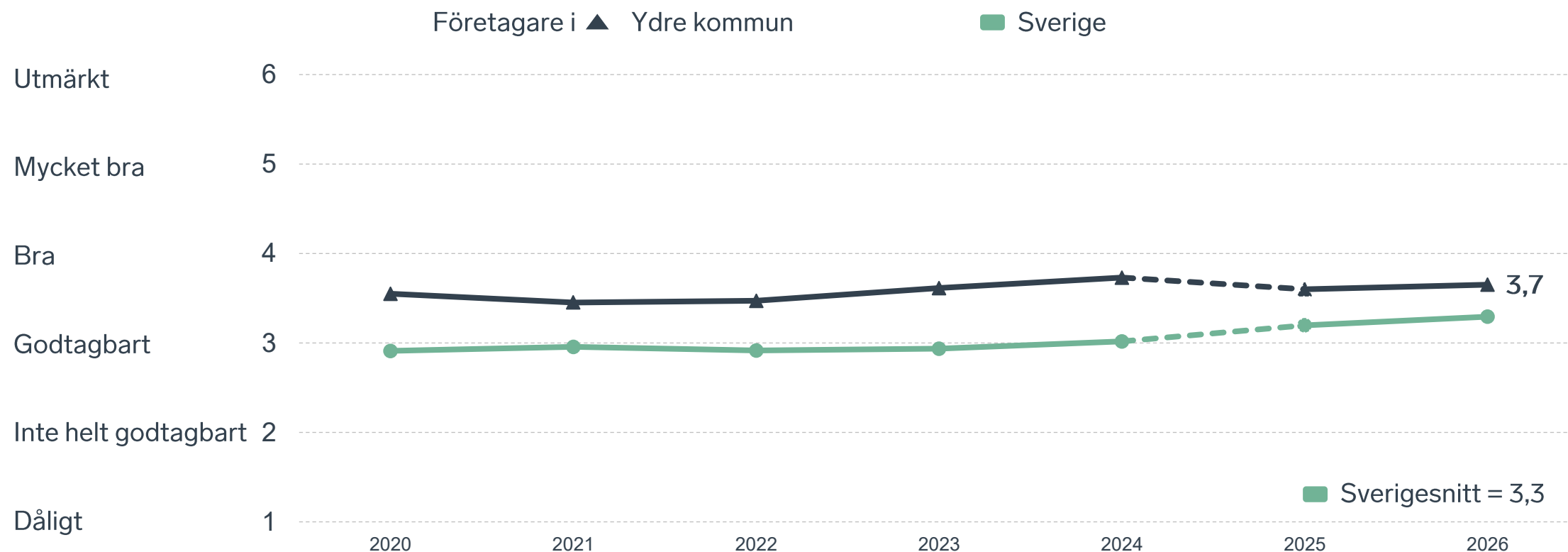
35 %

av företagen upplever att **kompetensförsörjningen** fungerar dåligt eller inte helt godtagbart.

# Tillgång till medarbetare med relevant kompetens



# Skolans samarbete med de lokala företagen



Not: Frågan omformulerades 2025

# Så kan företagsklimatet förbättras

## Företagens högst prioriterade åtgärder

1

Kortare handläggningstider (43 %)

2

Förbättra det lokala vägnätet (42 %)

3

Lägre kommunala avgifter (38 %)

4

Lägre kommunalskatt (27 %)

5

Bättre dialog mellan kommunen och företagen (25 %)



 } 5 JAN - 31 MARS 2026  
Enkätundersökning

  
 28 MAJ 2026

 } Enkät- och ranking-  
resultatet släpps

  
  
 } Dialoger som pågår  
under hela året



## Enkät + statistik = ranking.

Varje år mäter Svenskt Näringsliv drygt 30 000 företags upplevelser av att driva företag i sina respektive kommuner. Svaren från enkäten ger en bild av hur företagsklimatet uppfattas av företagen. Dessa räknas samman med fem statistikfaktorer till en ranking som gör det möjligt att jämföra Sveriges 290 kommuner.

[www.foretagsklimat.se](http://www.foretagsklimat.se)



# Rankingens olika delar



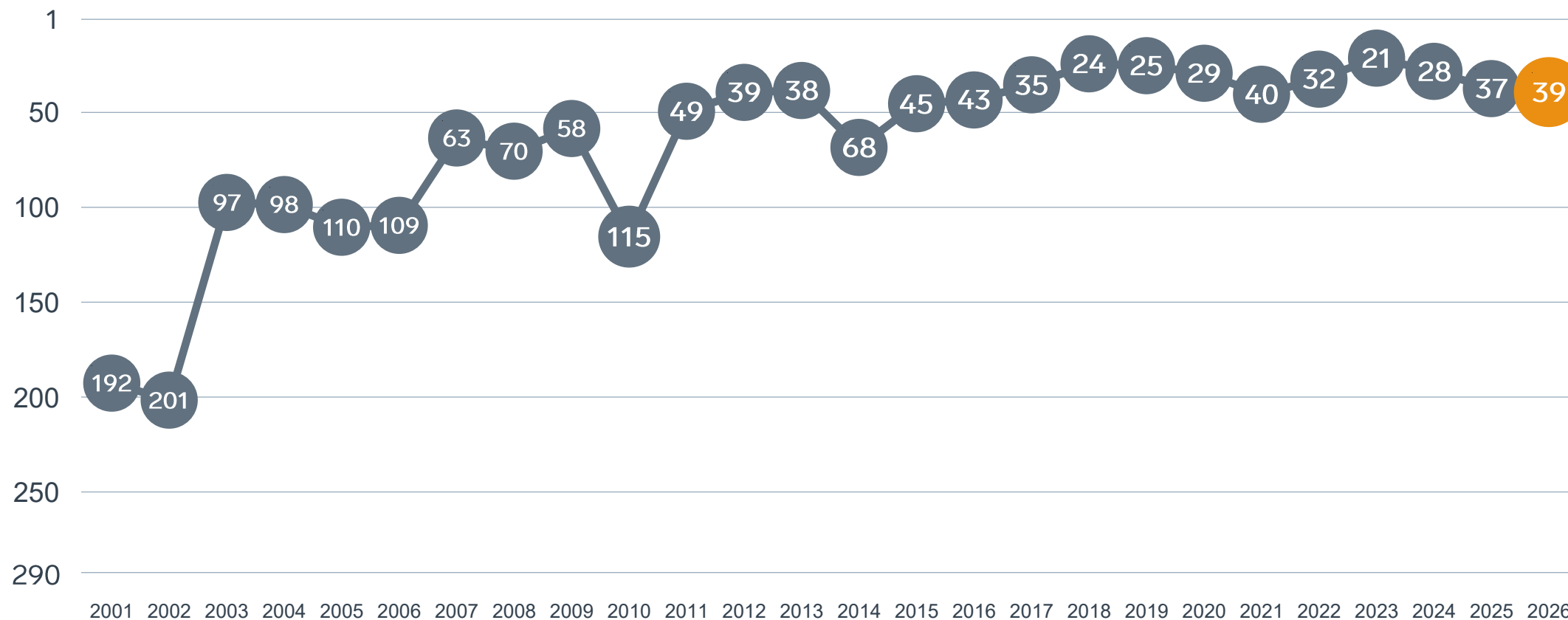
## Enkät svar

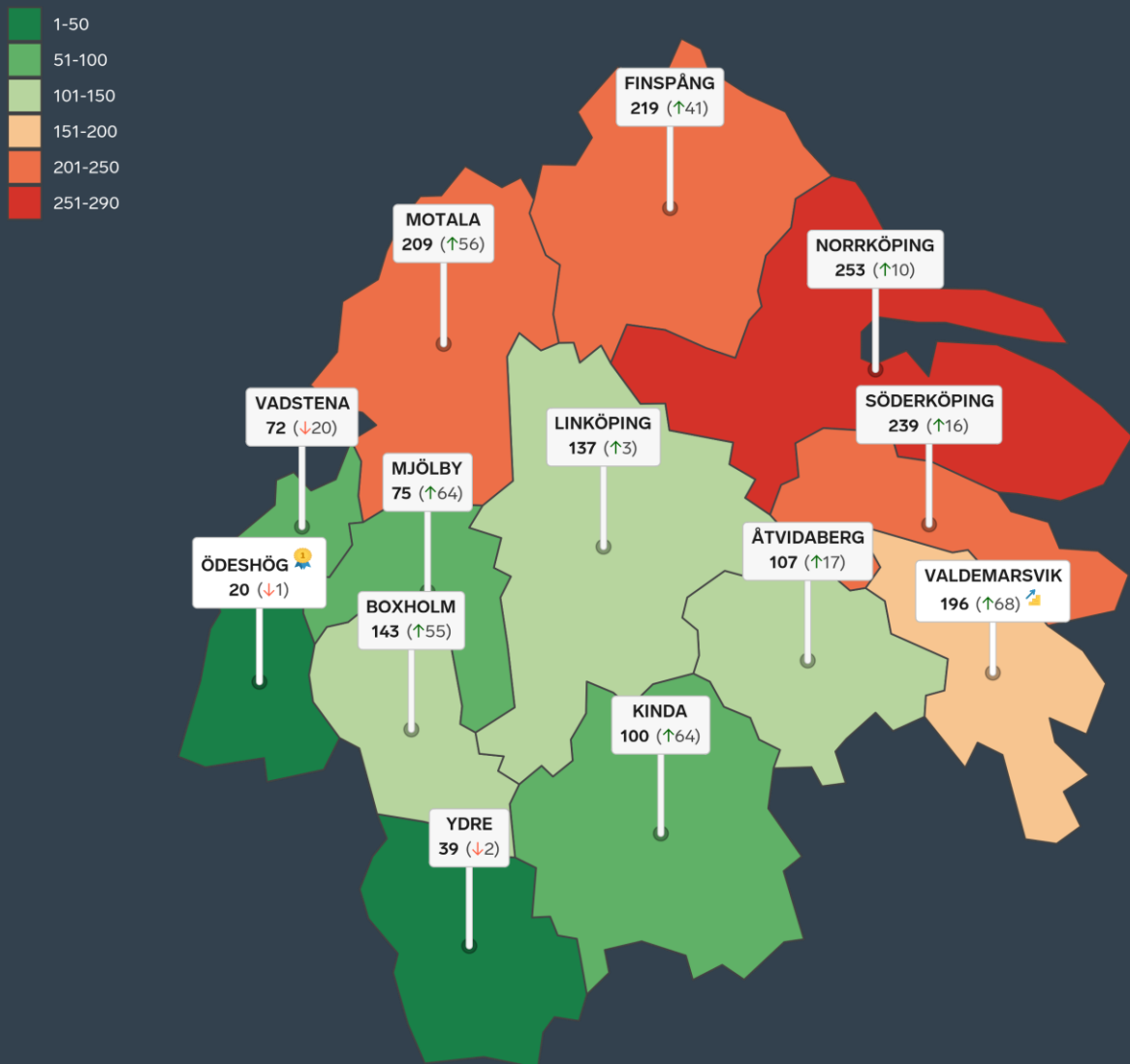
1. Sammanfattande omdöme (1/3)
- 2a. Kommunens service och bemötande (1/9)
- 2b. Tillgång till medarbetare med relevant kompetens (1/18)
- 2c. Kommunala politikernas attityder (1/36)
- 2d. Tjänstepersoners attityder (1/36)
- 2e. Kommunens upphandling (1/54)
- 2f. Konkurrens från kommunens verksamheter (1/54)
- 2g. Negativ påverkan av brottslighet/otrygghet (1/54)
- 2h. Lokala vägnätets framkomlighet och underhåll (1/54)
- 2i. Kommunens information till företagen (1/54)
- 2j. Dialog med kommunens beslutsfattare (1/54)

## Statistikfaktorer (från SCB)

- 3a. Marknadsförsörjning 2025 (1/15)
- 3b. Kommunalskatt 2026 (1/15)
- 3c. Inköp från externa leverantörer 2024 (1/15)
- 3d. Jobb i kommunen 2024 (1/15)
- 3e. Andel företagare 2025 (1/15)

# Rankingutveckling Ydre kommun





# Alla kommuner i Östergötlands län

- Bästa kommun: Ödeshög**
- Största förbättring: Valdemarsvik**
- Största förbättring på fem år: Kinda**

# Alla kommuner i Östergötlands län











Kommun	Ranking 2026	Förändring från 2025
Ödeshög	20	↘ 1
Ydre	39	↘ 2
Vadstena	72	↘ 20
Mjölby	75	↗ 64
Kinda	100	↗ 64
Åtvidaberg	107	↗ 17
Linköping	137	↗ 3
Boxholm	143	↗ 55
Valdemarsvik	196	↗ 68
Motala	209	↗ 56
Finspång	219	↗ 41
Söderköping	239	↗ 16
Norrköping	253	↗ 10

# Alla kommuner i Östergötlands län

Kommun	Ranking 2026	Förändring från 2025	Kommungrupp	Ranking i kommungrupp	Bästa kommun i kommungrupp
Ödeshög	20	↘ 1	7	6 (av 51)	Vårgårda
Ydre	39	↘ 2	7	9 (av 51)	Vårgårda
Vadstena	72	↘ 20	7	18 (av 51)	Vårgårda
Mjölby	75	↗ 64	4	17 (av 63)	Höganäs
Kinda	100	↗ 64	4	25 (av 63)	Höganäs
Åtvidaberg	107	↗ 17	4	28 (av 63)	Höganäs
Linköping	137	↗ 3	3	7 (av 23)	Trollhättan
Boxholm	143	↗ 55	7	27 (av 51)	Vårgårda
Valdemarsvik	196	↗ 68	4	46 (av 63)	Höganäs
Motala	209	↗ 56	5	15 (av 24)	Munkfors
Finspång	219	↗ 41	5	16 (av 24)	Munkfors
Söderköping	239	↗ 16	4	59 (av 63)	Höganäs
Norrköping	253	↗ 10	3	19 (av 23)	Trollhättan

# Alla enkätfrågor

## Ydre kommun

Enkätfråga	2017	2018	2019	2020	2021	2022	2023	2024	2025	2026	Förändring
<b>Sammanfattande omdöme</b>	<b>19</b>	<b>10</b>	<b>8</b>	<b>5</b>	<b>14</b>	<b>12</b>	<b>4</b>	<b>9</b>	<b>24</b>	<b>26</b>	 <b>2</b>
Påverkan av brottslighet/otrygghet	-	-	-	30	57	33	46	32	15	5	 10
Konkurrens från kommunens verksamheter	4	1	1	2	2	4	1	1	9	8	 1
Kommunala politikernas attityder	19	7	11	6	8	20	6	11	19	18	 1
Tjänstepersoners attityder	9	4	8	5	11	17	11	13	39	33	 6
Information till företagen	-	-	-	15	31	47	20	30	56	37	 19
Dialogen med kommunen	-	-	-	10	8	23	10	13	43	42	 1
Upphandling	-	-	-	2	2	9	1	3	23	50	 27
Kommunens service och bemötande	18	5	10	8	8	29	21	13	60	77	 17
Tillgång till relevant kompetens	33	49	118	137	183	80	32	106	147	82	 65
Lokala vägnätets framkomlighet och underhåll*	-	-	-	-	-	-	-	-	213	120	 93

# Alla statistikfaktorer

## Ydre kommun

Faktor	2017	2018	2019	2020	2021	2022	2023	2024	2025	2026	Förändring
Andel företagare*	-	-	-	-	-	-	-	-	12	4	↗ 8
Inköp från externa leverantörer	171	165	129	136	103	89	69	56	86	121	↘ 35
Jobb i kommunen	-	-	-	246	245	233	234	224	219	209	↗ 10
Kommunalskatt	92	90	86	239	238	238	238	231	215	216	↘ 1
Marknadsförsörjning	224	224	231	243	236	239	254	251	248	247	↗ 1

\* Ny rankinggrundande variabel 2025, ersätter Företagsamhet.



Lokalt  
företagsklimat

# Svenskt Näringsliv Östergötlands län

Regionchef: Johan Gustafsson  
johan.gustafsson@svensktnaringsliv.se

LÄS MER PÅ [FORETAGSKLIMAT.SE](https://foretagsklimat.se)



SVENSKT NÄRINGSLIV

# Alla enkätfrågor

## Företagare i Ydre kommun

Enkätfråga	Företagare i kommunen	Företagare i länet	Företagare i Sverige
Sammanfattande omdöme	4,2	3,5	3,5
Påverkan av brottslighet/otrygghet*	5,1	3,9	4,0
Konkurrens från kommunens verksamheter*	4,4	3,7	3,7
Kommunpolitikernas attityder	4,4	3,5	3,5
Tjänstepersoners attityder	4,0	3,3	3,3
Dialog med kommunen i viktiga frågor för företagen**	3,7	3,2	3,2
Kommunens information i frågor som berör företaget**	3,7	3,1	3,1
Kommunens service och bemötande	3,7	3,3	3,4
Skolans samarbete med de lokala företagen**	3,7	3,4	3,3
Det lokala vägnätets framkomlighet och underhåll	3,4	3,3	3,4
Upphandling	3,2	2,7	2,8
Tillgång till relevant kompetens	3,1	2,9	3,0
Infrastrukturen till och från kommunen	3,0	3,6	3,5

Företagarnas betyg sätts på skalan: 1 = Dåligt 2 = Inte helt godtagbart 3 = Godtagbart 4 = Bra 5 = Mycket bra 6 = Utmärkt

\*Skala: 1 = I mycket hög utsträckning 2 = I ganska hög utsträckning 3 = I varken hög eller låg utsträckning 4 = I ganska liten utsträckning 5 = I mycket liten utsträckning 6 = Inte alls

\*\* Innan 2025 var svarsalternativen ”Skolans kontakt med det lokala näringslivet”, ”Dialog mellan företag och kommunens beslutsfattare” respektive ”Kommunens information till företagen”

# Alla enkätfrågor

## Företagare i Ydre kommun

Enkätfråga	2017	2018	2019	2020	2021	2022	2023	2024	2025	2026
Sammanfattande omdöme	4,1	4,3	4,4	4,4	4,2	4,2	4,5	4,4	4,1	4,2
Påverkan av brottslighet/otrygghet*	-	-	-	4,3	4,1	4,3	4,3	4,5	4,7	5,1
Konkurrens från kommunens verksamheter*	4,8	5,2	5,3	4,7	4,7	4,5	4,7	4,7	4,4	4,4
Kommunpolitikernas attityder	4,2	4,5	4,4	4,4	4,3	4,1	4,5	4,3	4,3	4,4
Tjänstepersoners attityder	4,2	4,5	4,3	4,3	4,1	4,0	4,2	4,1	3,8	4,0
Dialog med kommunen i viktiga frågor för företagen**	3,9	4,1	4,1	3,9	4,1	3,7	4,1	3,9	3,7	3,7
Kommunens information i frågor som berör företaget**	3,4	3,7	3,8	3,7	3,6	3,5	3,8	3,7	3,5	3,7
Kommunens service och bemötande	3,8	4,1	4,0	4,1	4,1	3,8	4,0	4,1	3,7	3,7
Skolans samarbete med de lokala företagen**	3,9	4,1	4,3	3,6	3,5	3,5	3,6	3,7	3,6	3,7
Det lokala vägnätets framkomlighet och underhåll	-	-	-	-	-	-	-	-	3,1	3,4
Upphandling	3,3	3,3	3,6	3,9	3,8	3,5	4,0	3,7	3,4	3,2
Tillgång till relevant kompetens	3,0	2,9	2,7	2,8	2,8	2,9	3,1	2,9	2,8	3,1
Infrastrukturen till och från kommunen	-	-	-	-	-	-	-	-	2,9	3,0

Företagarnas betyg sätts på skalan: 1 = Dåligt 2 = Inte helt godtagbart 3 = Godtagbart 4 = Bra 5 = Mycket bra 6 = Utmärkt

\*Skala: 1 = I mycket hög utsträckning 2 = I ganska hög utsträckning 3 = I varken hög eller låg utsträckning 4 = I ganska liten utsträckning 5 = I mycket liten utsträckning 6 = Inte alls

\*\* Innan 2025 var svarsalternativen "Skolans kontakt med det lokala näringslivet", "Dialog mellan företag och kommunens beslutsfattare" respektive "Kommunens information till företagen"

# Statistik

## Ydre kommun

Variabel	Ydre kommun	Sverigesnitt
Folkmängd 2025 (förändring treårsbasis %)*	3 619 (-1,74 %)	36 620* (0,8 %)
Flyttnetto 2025 (län, övriga Sverige, utlandet)	3 / 11 / 4	- / - / -
Andel högskoleutbildade 2025 (%)	30	41
Arbetslöshet 2025 (%)	3,6	6,9
Antal företag	763	4666
Antal företag med minst en anställd	131	1152
Antal anställda i privata företag	808	12853
Ung Företagsamhet 2025/2026 (%)	0	37
Marknadsförsörjning 2025 (%)	43	56
Entreprenader 2025 (%)	9,4	15,1
Kommunalskatt 2026	34,1	32,4
LFK-ranking 2026	39 (-2)	- (-)
Bästa placering i LFK-rankingen	21	-

\* Median för Sverige 16 237