



Lokalt  
företagsklimat



# Företagsklimatet i Vingåkers kommun 2026

# Om undersökningen i Vingåkers kommun

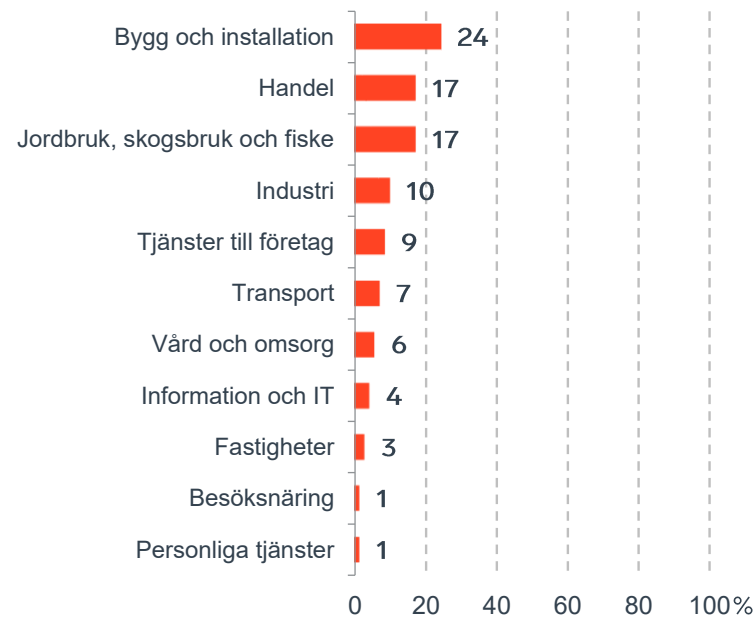


Antal enkäter: 200  
Antal svarande företag: 70  
Svarsfrekvens: 36 %

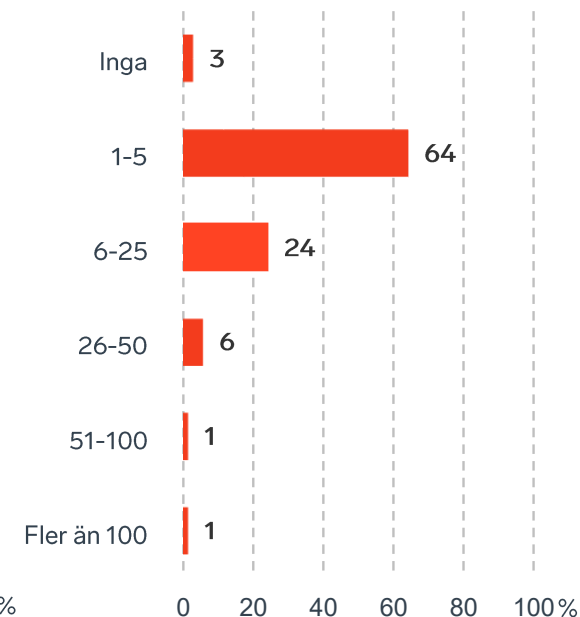


Andel medlemsföretag bland svarande: 36 %

Branschtillhörighet hos svarande företag



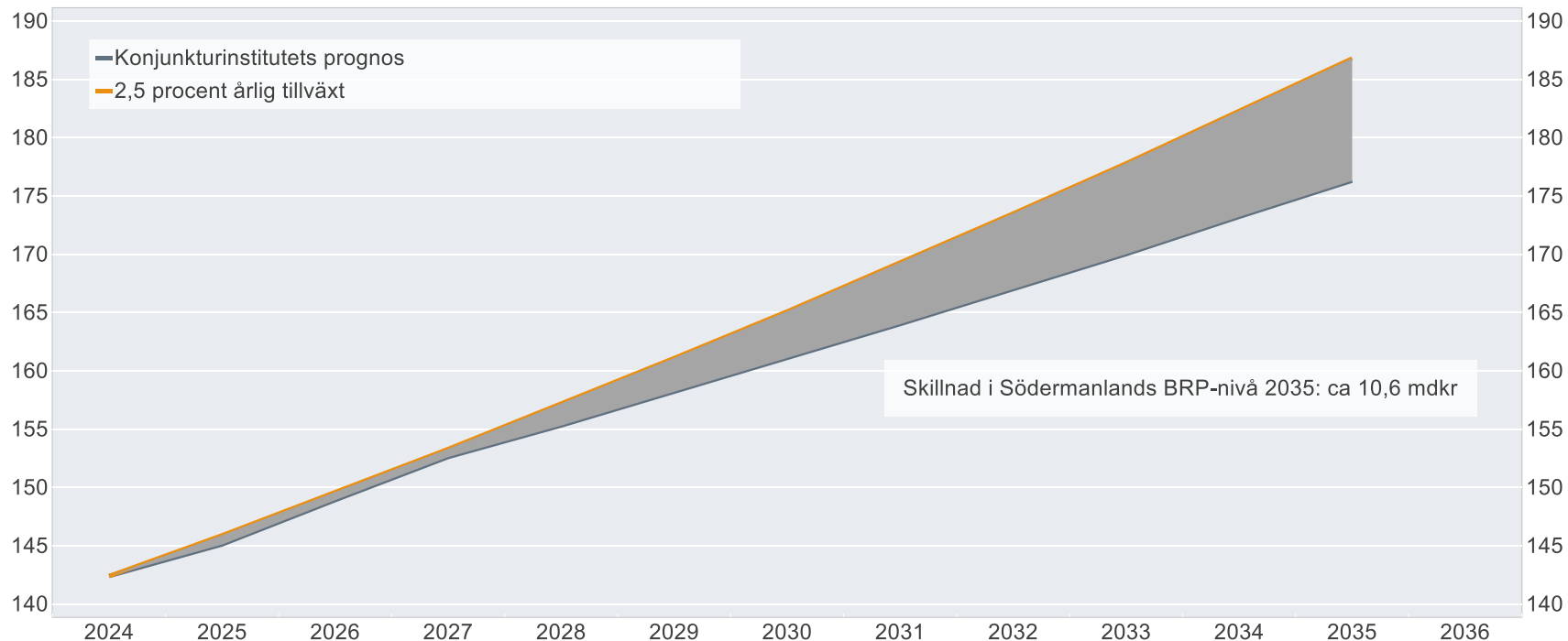
Antal anställda bland svarande företag



# Ökat välstånd i Södermanlands län om tillväxten är 2,5%

## BRP-utvecklingen vid 2,5 procents årlig tillväxt jämfört med Konjunkturinstitutets prognos

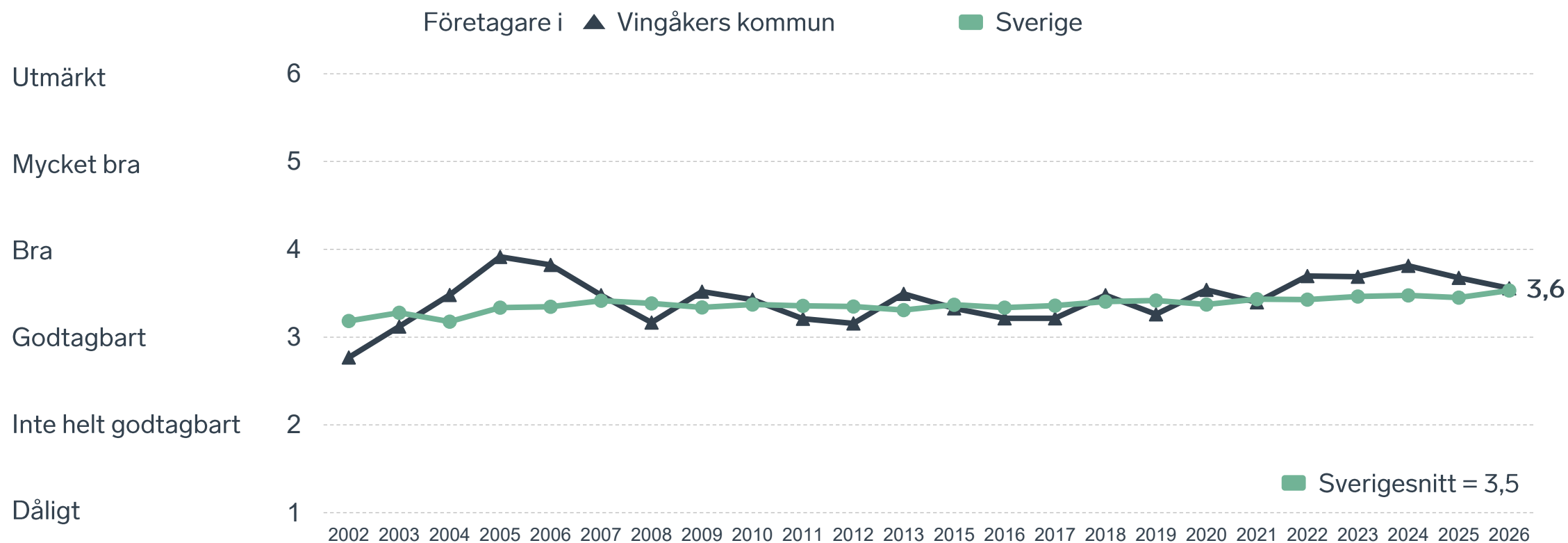
Miljarder svenska kronor i 2024 års prisnivå



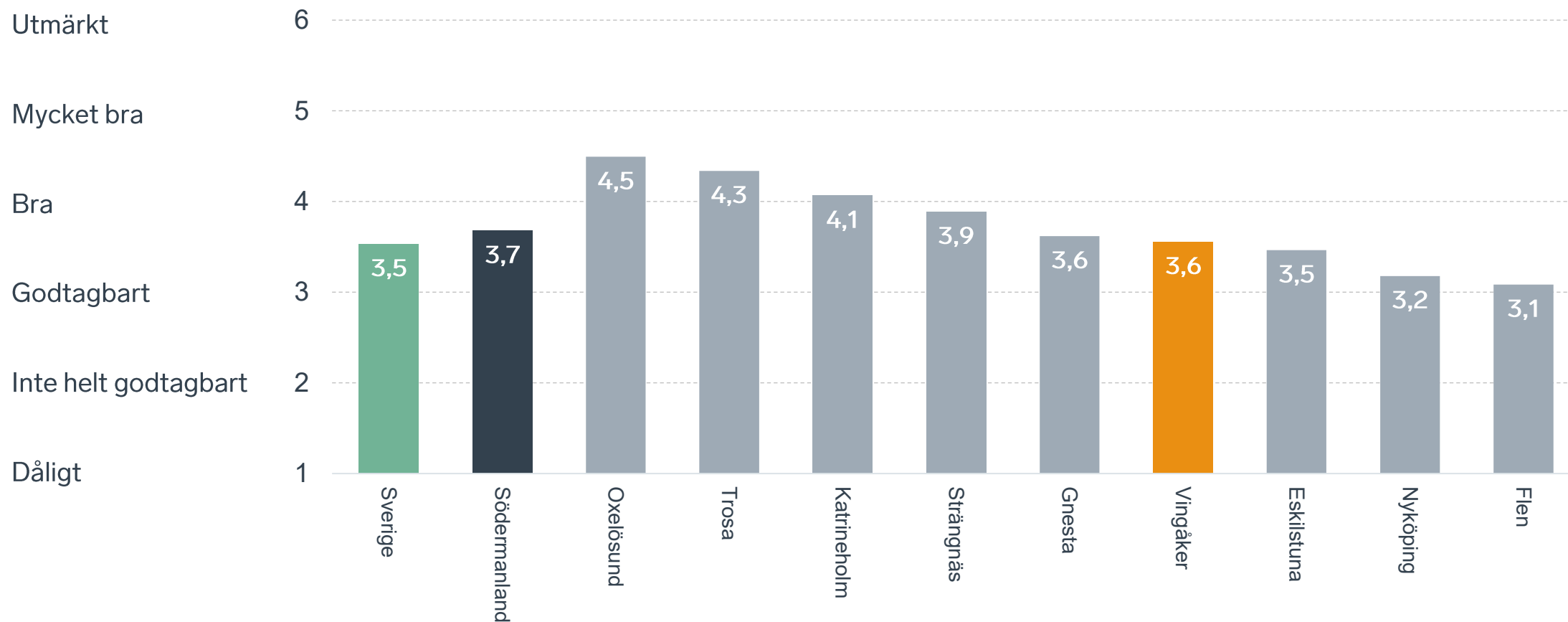
Skillnad i Södermanlands BRP-nivå 2035: ca 10,6 mdkr

Anm.: Konjunkturinstitutets prognos från i mars 2025.  
Källor: Svenskt Näringsliv, Konjunkturinstitutet och SCB.

# Sammanfattande omdöme på företagsklimatet i kommunen

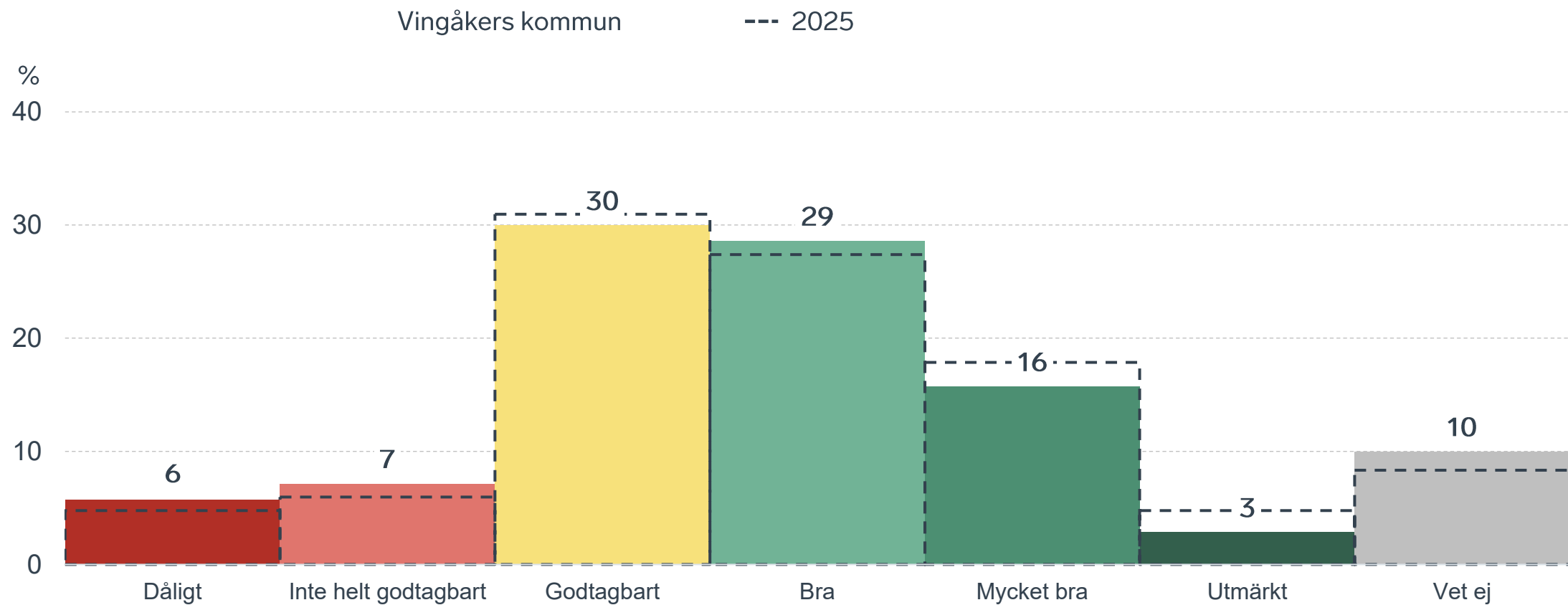


# Sammanfattande omdöme på företagsklimatet i kommunen Södermanland



# Sammanfattande omdöme på företagsklimatet i kommunen

## Fördelat på olika svarsalternativ, 2026 samt 2025

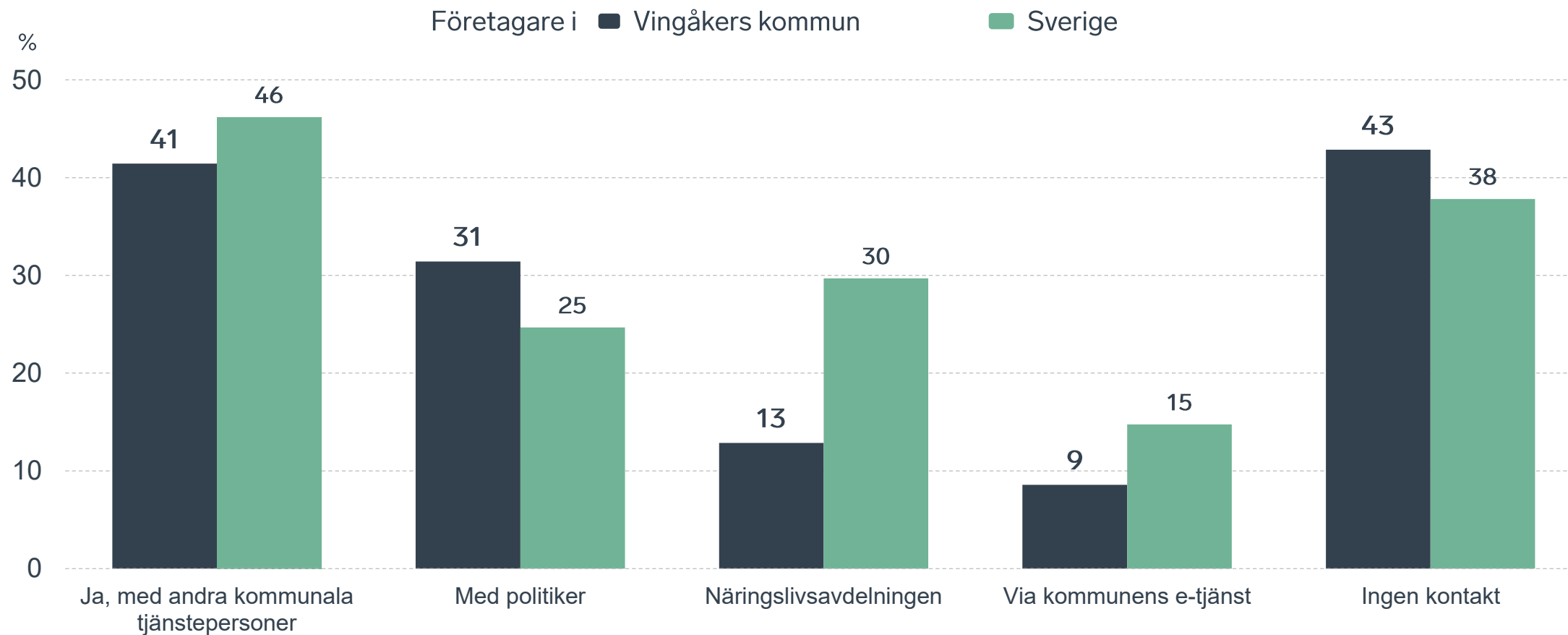


57 %

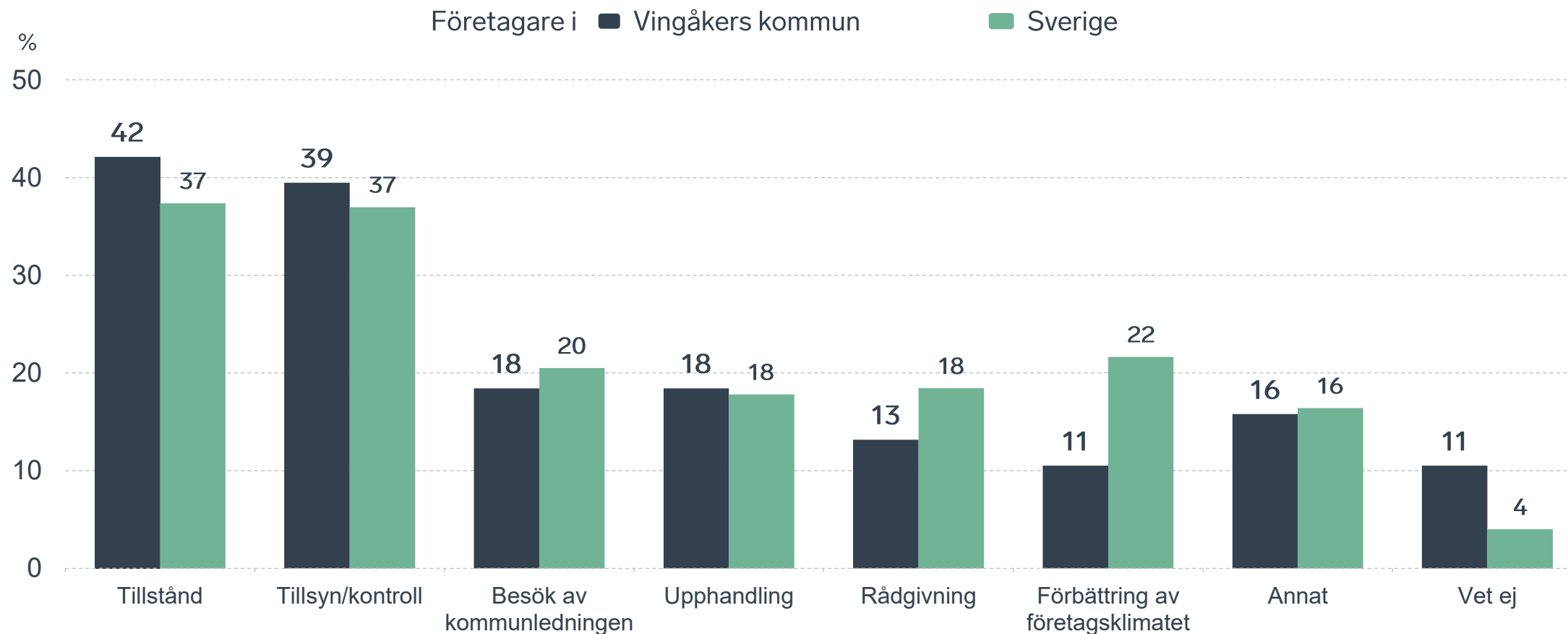
av företagen har haft **kontakt med kommunen** det senaste året.



# Kontakter med kommunen senaste året

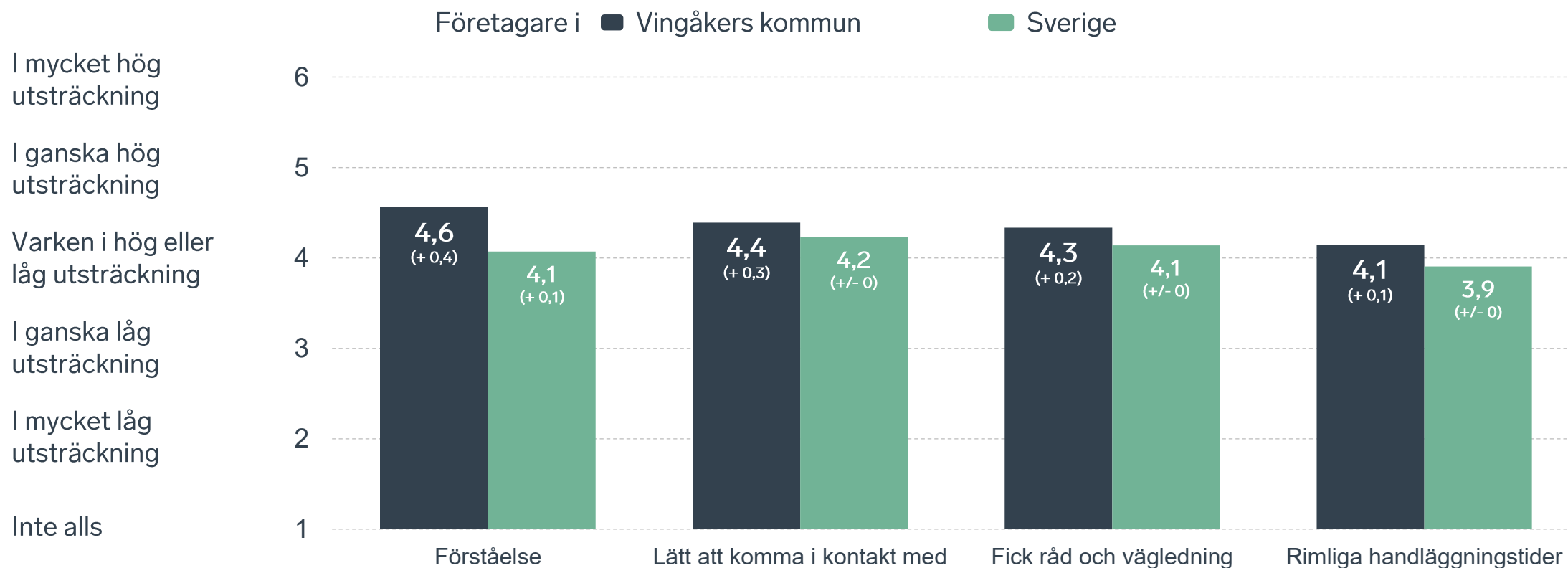


# Det här gällde kontakten med kommunen



Bas: Företag som uppger att de haft kontakt med kommunen.

# Så fungerar kontakten om tillstånd, tillsyn och kontroll



Bas: Företag som uppger att de haft kontakt med kommunen angående tillståndsgivning, tillsyn eller kontroll det senaste året

# Alla enkätfrågor för Vingåkers kommun

Enkätfråga	Företagens betyg 2026	Jämfört med företagens betyg 2025	Jämfört med 5 år	Jämfört med Sverige
Sammanfattande omdöme	3,6	- 0,1	+ 0,2	+ 0,1
Påverkan av brottslighet/otrygghet*	4,1	+ 0,3	+ 0,1	+ 0,1
Infrastrukturen till och från kommunen	3,7	+ 0,2	-	+ 0,2
Konkurrens från kommunens verksamheter*	3,7	- 0,6	- 0,2	+/- 0
Kommunpolitikernas attityder	3,7	- 0,2	+ 0,2	+ 0,2
Tjänstepersoners attityder	3,5	- 0,2	+/- 0	+ 0,2
Kommunens service och bemötande	3,4	- 0,3	- 0,2	+/- 0
Dialog med kommunen i viktiga frågor för företagen**	3,4	- 0,2	+ 0,1	+ 0,2
Det lokala vägnätets framkomlighet och underhåll	3,3	- 0,1	-	- 0,1
Skolans samarbete med de lokala företagen**	3,2	+ 0,1	+ 0,4	- 0,1
Kommunens information i frågor som berör företaget**	3,2	- 0,3	- 0,3	+ 0,1
Upphandling	2,9	+/- 0	+/- 0	+ 0,1
Tillgång till relevant kompetens	2,7	- 0,2	- 0,4	- 0,3

Företagarnas betyg sätts på skalan: 1 = Dåligt 2 = Inte helt godtagbart 3 = Godtagbart 4 = Bra 5 = Mycket bra 6 = Utmärkt

\*Skala: 1 = I mycket hög utsträckning 2 = I ganska hög utsträckning 3 = I varken hög eller låg utsträckning 4 = I ganska liten utsträckning 5 = I mycket liten utsträckning 6 = Inte alls

\*\* Innan 2025 var svarsalternativen "Skolans kontakt med det lokala näringslivet", "Dialog mellan företag och kommunens beslutsfattare" respektive "Kommunens information till företagen"

# Alla enkätfrågor för Vingåkers kommun

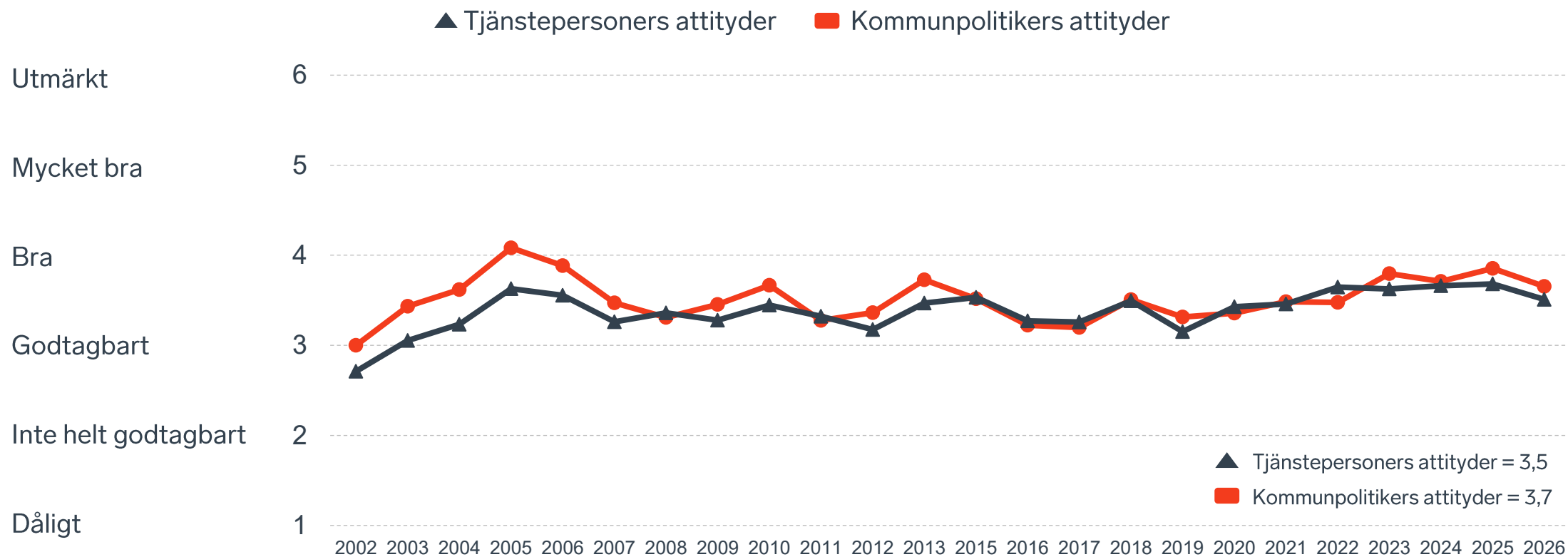
Enkätfråga	Företagens betyg 2026	Jämfört med företagens betyg 2025	Rankingplacering 2026	Förändring ranking från 2025
Total Rank	-	-	166	- 66
Sammanfattande omdöme	3,6	- 0,1	141	- 47
Påverkan av brottslighet/otrygghet*	4,1	+ 0,3	144	+ 22
Infrastrukturen till och från kommunen	3,7	+ 0,2	-	-
Konkurrens från kommunens verksamheter*	3,7	- 0,6	152	- 138
Kommunpolitikernas attityder	3,7	- 0,2	105	- 43
Tjänstepersoners attityder	3,5	- 0,2	116	- 53
Kommunens service och bemötande	3,4	- 0,3	136	- 78
Dialog med kommunen i viktiga frågor för företagen**	3,4	- 0,2	128	- 77
Det lokala vägnätets framkomlighet och underhåll	3,3	- 0,1	169	- 59
Skolans samarbete med de lokala företagen**	3,2	+ 0,1	-	-
Kommunens information i frågor som berör företaget**	3,2	- 0,3	123	- 72
Upphandling	2,9	+/- 0	97	+ 5
Tillgång till relevant kompetens	2,7	- 0,2	212	- 108

Företagarnas betyg sätts på skalan: 1 = Dåligt 2 = Inte helt godtagbart 3 = Godtagbart 4 = Bra 5 = Mycket bra 6 = Utmärkt

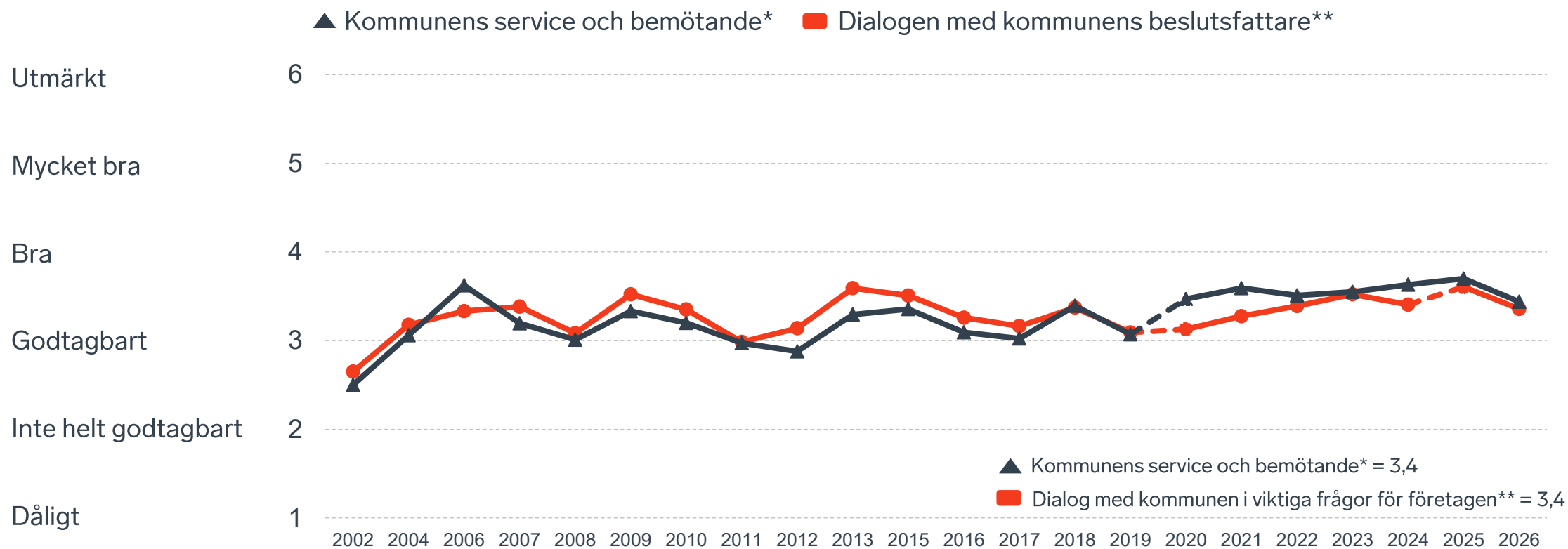
\*Skala: 1 = I mycket hög utsträckning 2 = I ganska hög utsträckning 3 = I varken hög eller låg utsträckning 4 = I ganska liten utsträckning 5 = I mycket liten utsträckning 6 = Inte alls

\*\* Innan 2025 var svarsalternativen "Skolans kontakt med det lokala näringslivet", "Dialog mellan företag och kommunens beslutsfattare" respektive "Kommunens information till företagen"

# Kommunens attityder till företagande



# Kommunens service och dialog



\*Frågan omformulerades 2020

\*\* Frågan omformulerades 2020 och 2025

11 %

av företagen upplever att  
**brottslighet och otrygghet**  
påverkar dem negativt.

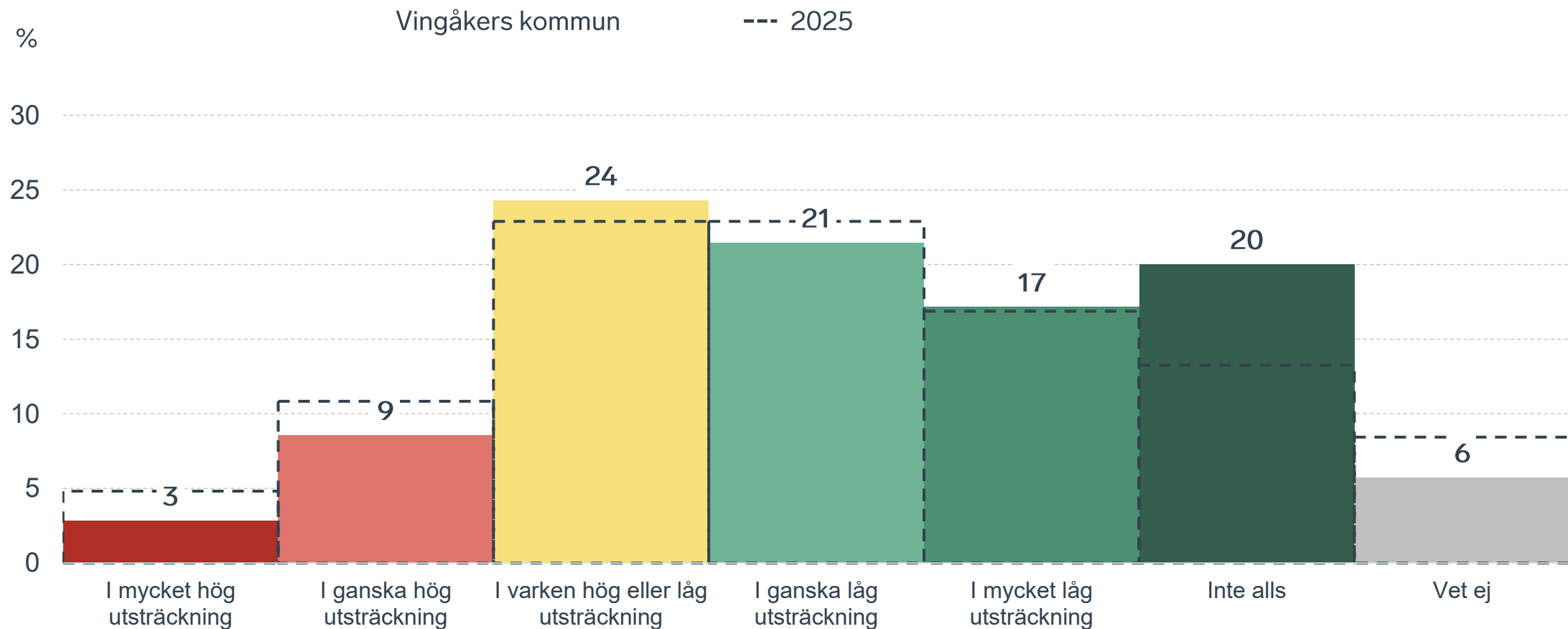
POLISAVSPÄRRAT  
POLICE - DO NOT CROSS

POLISAVSPÄRRAT  
POLICE - DO NOT CROSS

POLISAVSPÄRRAT  
POLICE - DO NOT CROSS

# Påverkan av brottslighet/otrygghet

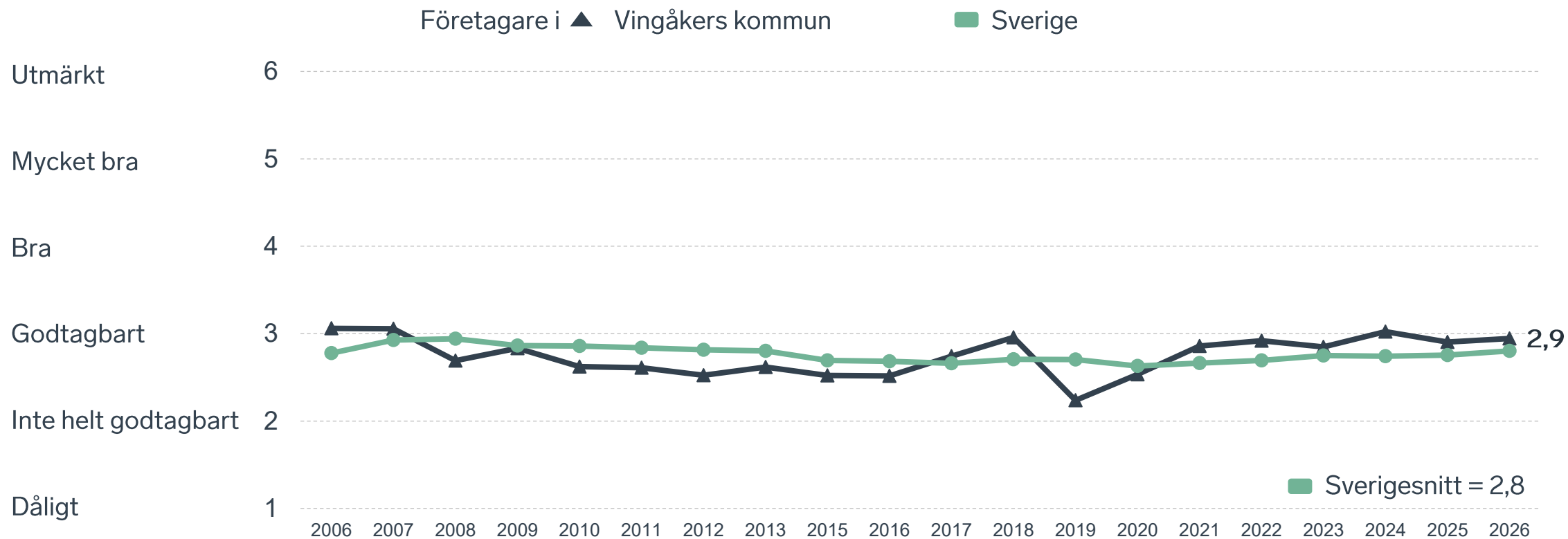
## Fördelat på olika svarsalternativ, 2026 samt 2025



20 %

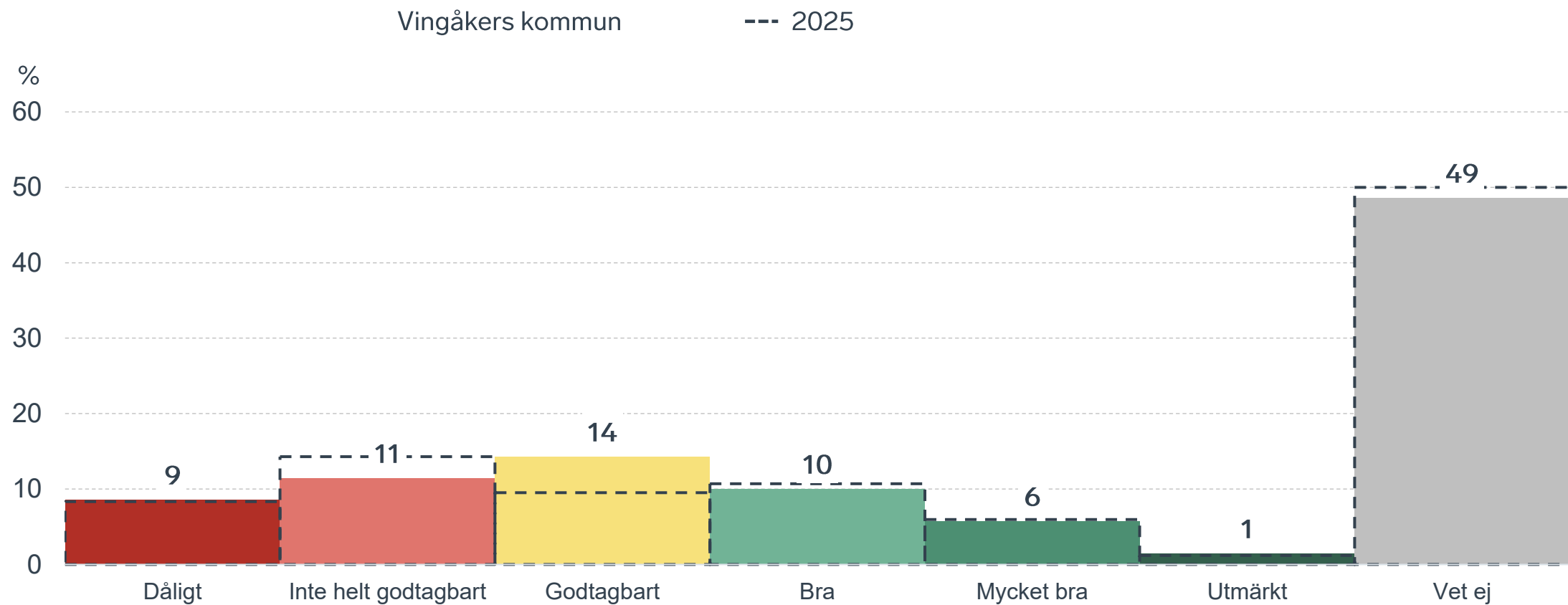
av företagen  
upplever att  
**kommunens  
upphandling**  
är bristfällig.

# Kommunens upphandling



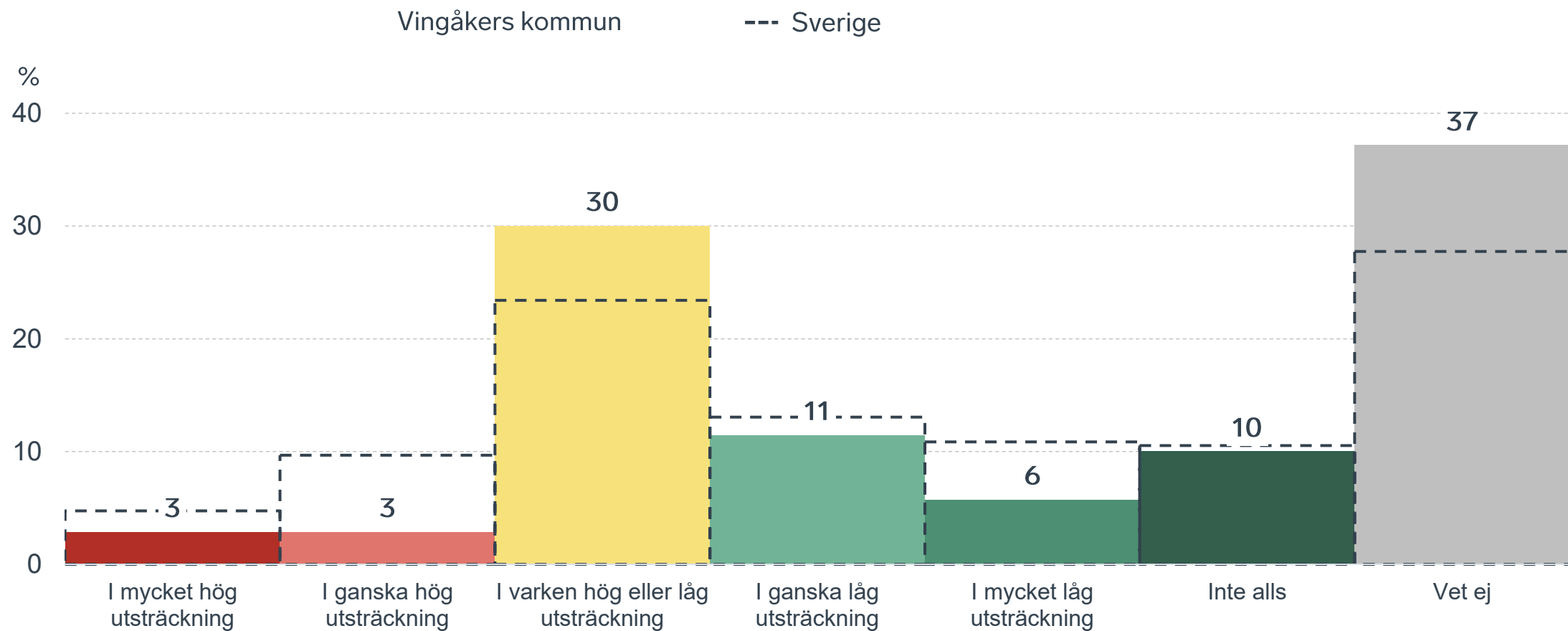
# Kommunens upphandling

## Fördelat på olika svarsalternativ, 2026 samt 2025



# Konkurrens från kommunens verksamheter

## Kommunen jämfört med Sverigesnittet

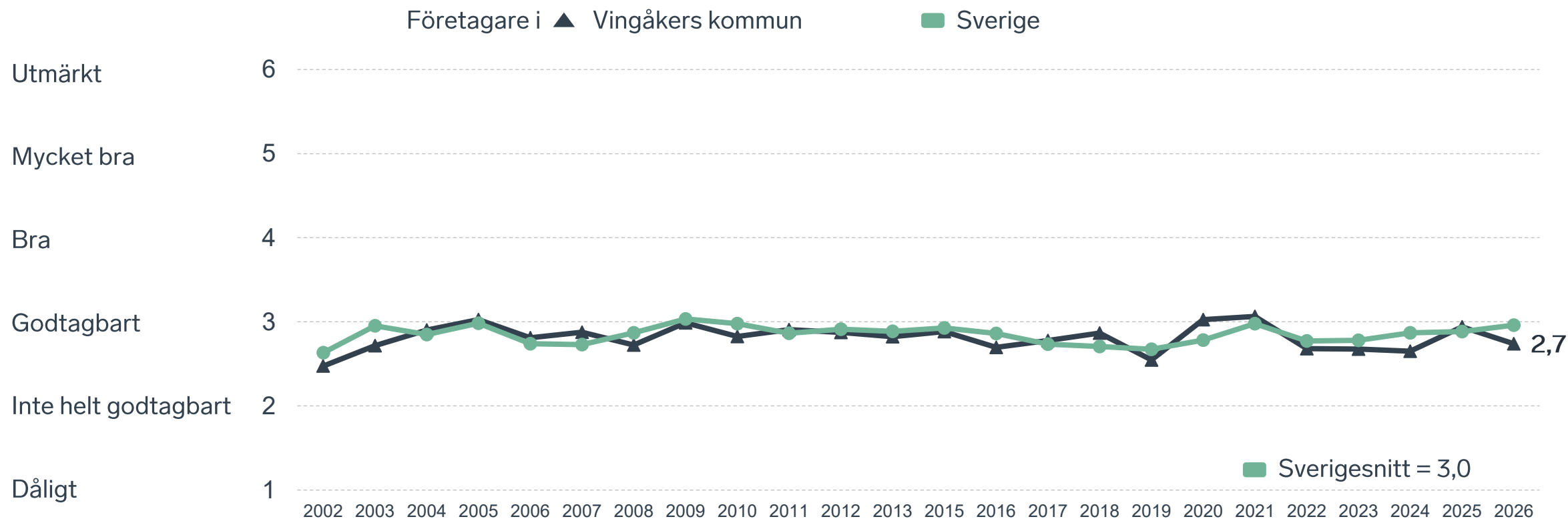




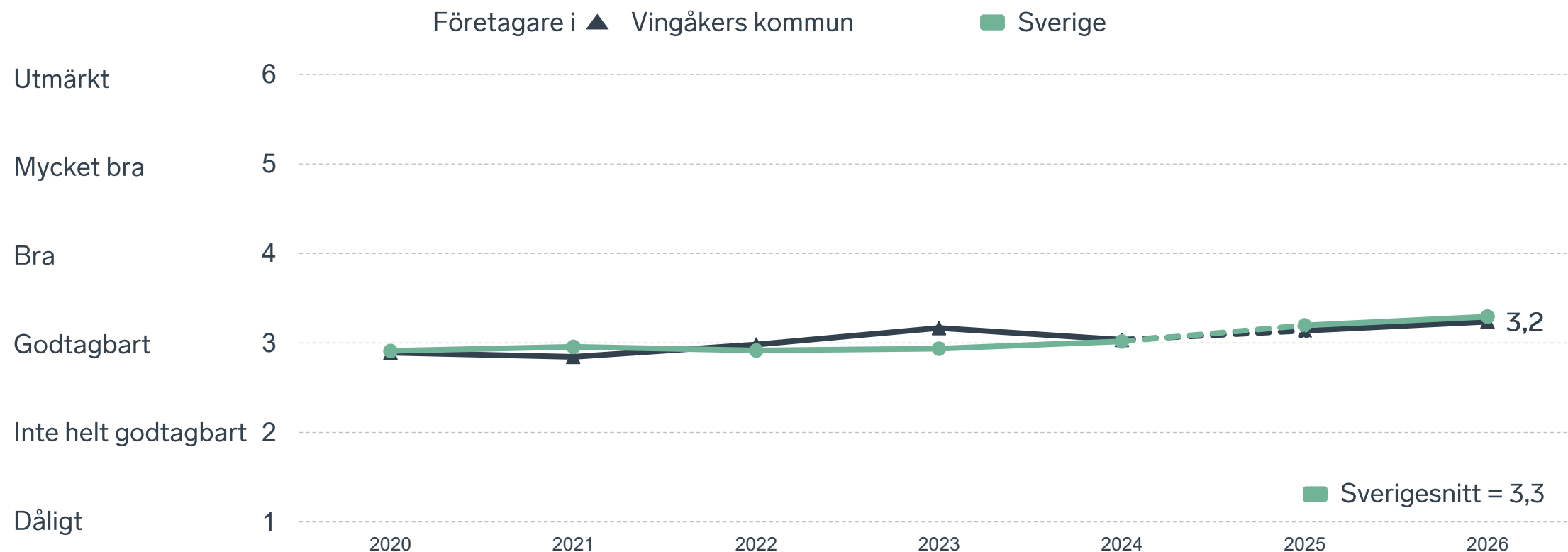
41 %

av företagen upplever att **kompetensförsörjningen** fungerar dåligt eller inte helt godtagbart.

# Tillgång till medarbetare med relevant kompetens



# Skolans samarbete med de lokala företagen



Not: Frågan omformulerades 2025

# Så kan företagsklimatet förbättras

## Företagens högst prioriterade åtgärder

1

Lägre kommunalskatt (34 %)

2

Minskad brottslighet och ökad trygghet (26 %)

3

Kortare handläggningstider (26 %)

4

Enklare att delta i upphandlingar (26 %)

5

Bättre förståelse för företagande hos kommunens beslutsfattare (24 %)



 } 5 JAN - 31 MARS 2026  
Enkätundersökning

  
 28 MAJ 2026

 } Enkät- och ranking-  
resultatet släpps

  
  
  
  
 } Dialoger som pågår  
under hela året



## Enkät + statistik = ranking.

Varje år mäter Svenskt Näringsliv drygt 30 000 företags upplevelser av att driva företag i sina respektive kommuner. Svaren från enkäten ger en bild av hur företagsklimatet uppfattas av företagen. Dessa räknas samman med fem statistikfaktorer till en ranking som gör det möjligt att jämföra Sveriges 290 kommuner.

[www.foretagsklimat.se](http://www.foretagsklimat.se)



# Rankingens olika delar



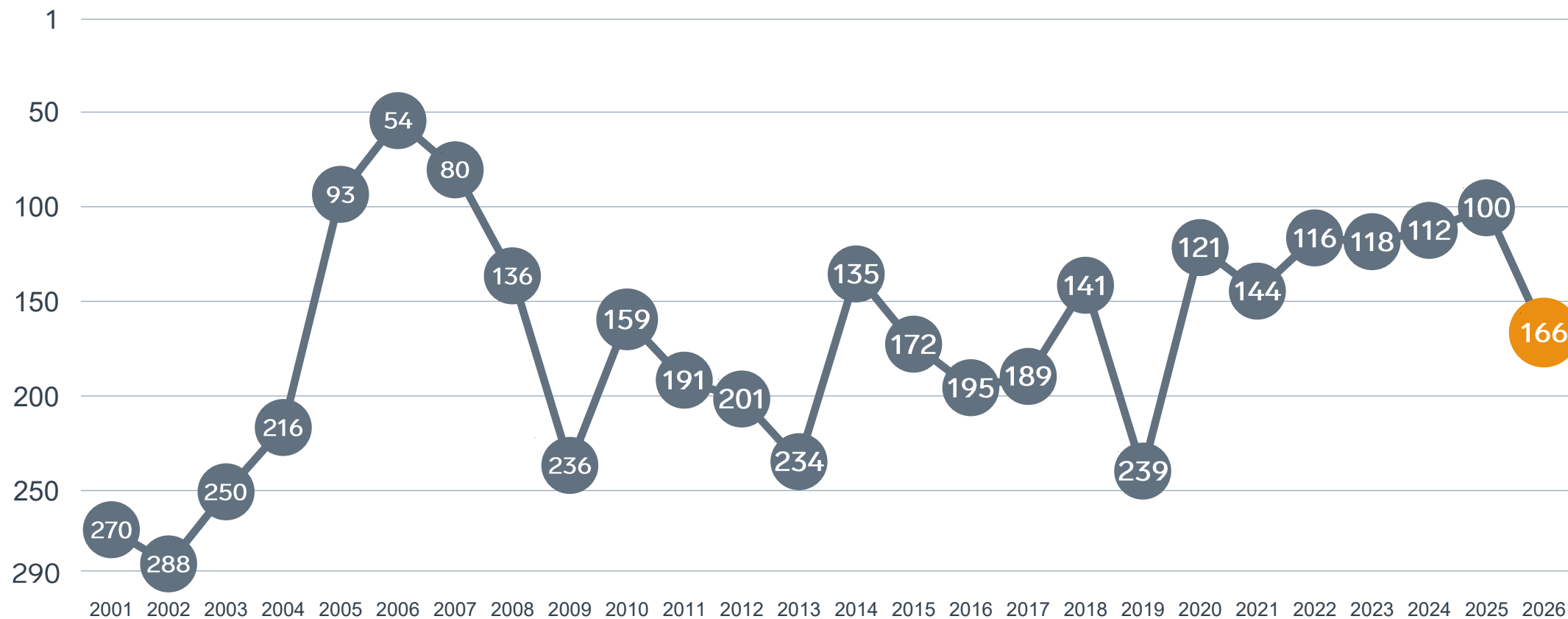
## Enkät svar

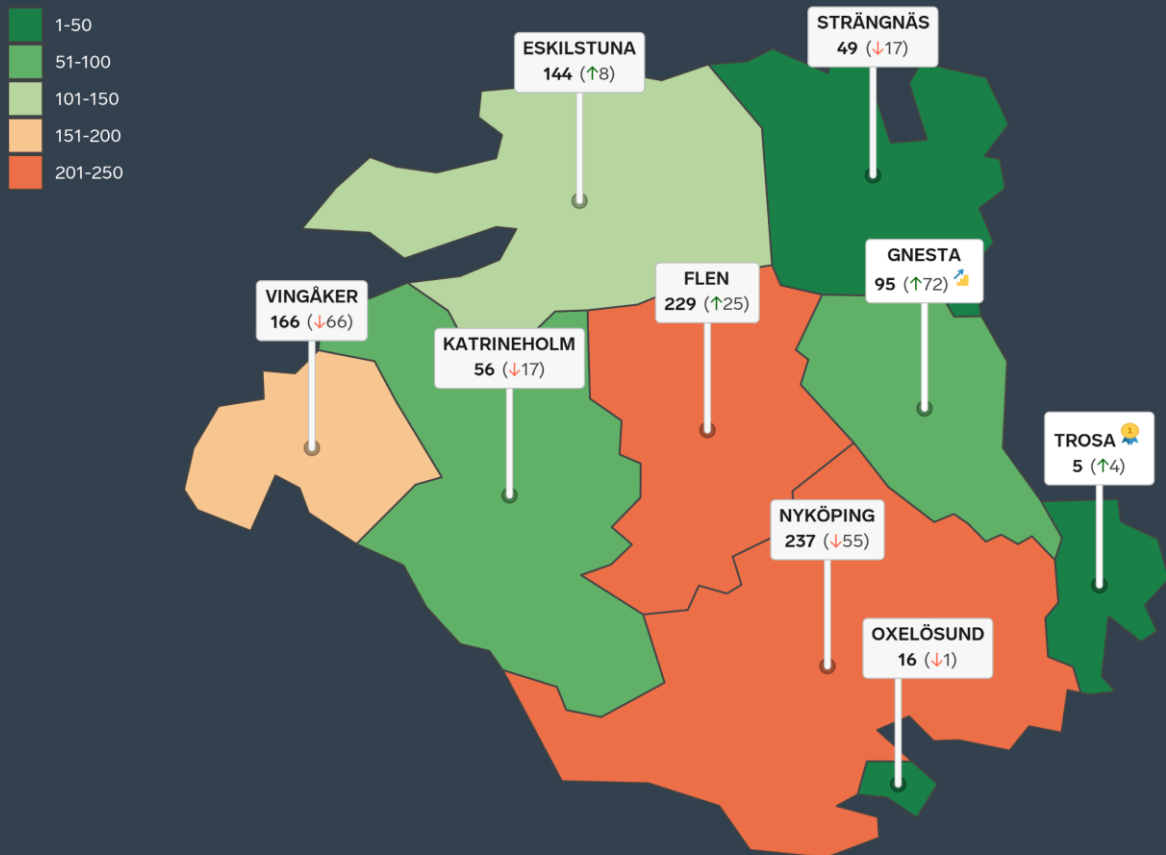
1. Sammanfattande omdöme (1/3)
- 2a. Kommunens service och bemötande (1/9)
- 2b. Tillgång till medarbetare med relevant kompetens (1/18)
- 2c. Kommunala politikernas attityder (1/36)
- 2d. Tjänstepersoners attityder (1/36)
- 2e. Kommunens upphandling (1/54)
- 2f. Konkurrens från kommunens verksamheter (1/54)
- 2g. Negativ påverkan av brottslighet/otrygghet (1/54)
- 2h. Lokala vägnätets framkomlighet och underhåll (1/54)
- 2i. Kommunens information till företagen (1/54)
- 2j. Dialog med kommunens beslutsfattare (1/54)

## Statistikfaktorer (från SCB)

- 3a. Marknadsförsörjning 2025 (1/15)
- 3b. Kommunalskatt 2026 (1/15)
- 3c. Inköp från externa leverantörer 2024 (1/15)
- 3d. Jobb i kommunen 2024 (1/15)
- 3e. Andel företagare 2025 (1/15)

# Rankingutveckling Vingåkers kommun





# Alla kommuner i Södermanlands län

- Bästa kommun:** Trosa
- Största förbättring:** Gnesta
- Största förbättring på fem år:** Oxelösund

## Alla kommuner i Södermanlands län

Kommun	Ranking 2026	Förändring från 2025
Trosa	5	↗ 4
Oxelösund	16	↘ 1
Strängnäs	49	↘ 17
Katrineholm	56	↘ 17
Gnesta	95	↗ 72
Eskilstuna	144	↗ 8
Vingåker	166	↘ 66
Flen	229	↗ 25
Nyköping	237	↘ 55

## Alla kommuner i Södermanlands län

Kommun	Ranking 2026	Förändring från 2025	Kommungrupp	Ranking i kommungrupp	Bästa kommun i kommungrupp
Trosa	5	↗ 4	4	2 (av 63)	Höganäs
Oxelösund	16	↘ 1	7	4 (av 51)	Vårgårda
Strängnäs	49	↘ 17	4	12 (av 63)	Höganäs
Katrineholm	56	↘ 17	6	4 (av 27)	Falkenberg
Gnesta	95	↗ 72	4	22 (av 63)	Höganäs
Eskilstuna	144	↗ 8	3	8 (av 23)	Trollhättan
Vingåker	166	↘ 66	7	33 (av 51)	Vårgårda
Flen	229	↗ 25	7	40 (av 51)	Vårgårda
Nyköping	237	↘ 55	6	20 (av 27)	Falkenberg

# Alla enkätfrågor

## Vingåkers kommun

Enkätfråga	2017	2018	2019	2020	2021	2022	2023	2024	2025	2026	Förändring
<b>Sammanfattande omdöme</b>	<b>177</b>	<b>125</b>	<b>185</b>	<b>96</b>	<b>148</b>	<b>79</b>	<b>84</b>	<b>72</b>	<b>94</b>	<b>141</b>	↘ 47
Upphandling	-	-	-	178	80	74	108	65	102	97	↗ 5
Kommunala politikers attityder	186	128	166	106	97	106	59	76	62	105	↘ 43
Tjänstepersoner attityder	139	101	186	80	74	54	59	54	63	116	↘ 53
Information till företagen	-	-	-	100	51	40	38	26	51	123	↘ 72
Dialogen med kommunen	-	-	-	97	77	61	51	67	51	128	↘ 77
Kommunens service och bemötande	149	66	153	77	59	73	77	69	58	136	↘ 78
Påverkan av brottslighet/otrygghet	-	-	-	116	95	178	131	209	166	144	↗ 22
Konkurrens från kommunens verksamheter	163	105	212	155	120	114	153	122	14	152	↘ 138
Lokala vägnätets framkomlighet och underhåll*	-	-	-	-	-	-	-	-	110	169	↘ 59
Tillgång till relevant kompetens	110	66	210	46	94	178	182	222	104	212	↘ 108

# Alla statistikfaktorer

## Vingåkers kommun

Faktor	2017	2018	2019	2020	2021	2022	2023	2024	2025	2026	Förändring
Andel företagare*	-	-	-	-	-	-	-	-	119	108	↗ 11
Kommunalskatt	191	188	174	157	155	155	154	145	139	138	↗ 1
Jobb i kommunen	-	-	-	223	209	215	213	200	195	203	↘ 8
Marknadsförsörjning	232	230	238	242	234	230	230	229	233	229	↗ 4
Inköp från externa leverantörer	76	79	234	217	237	250	224	234	254	264	↘ 10

\* Ny rankinggrundande variabel 2025, ersätter Företagsamhet.

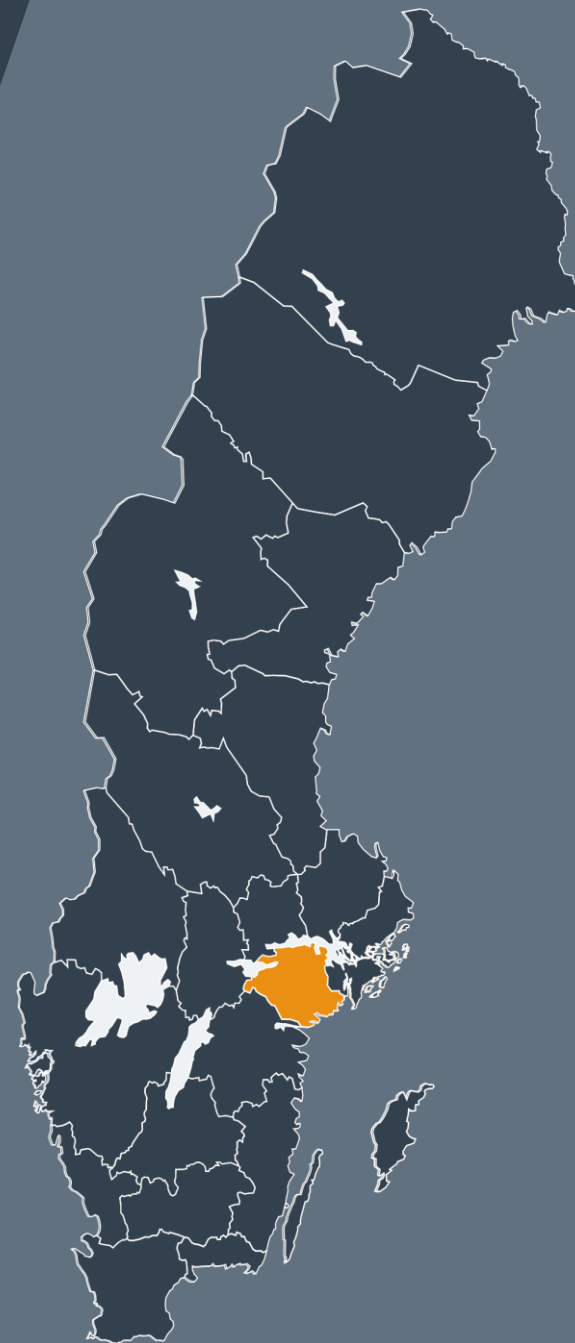


Lokalt  
företagsklimat

## Svenskt Näringsliv Södermanlands län

Regionchef: Sofia Sjöström  
sofia.sjostrom@svensktnaringsliv.se

LÄS MER PÅ [FORETAGSKLIMAT.SE](https://foretagsklimat.se)



SVENSKT NÄRINGSLIV

# Alla enkätfrågor

## Företagare i Vingåkers kommun

Enkätfråga	Företagare i kommunen	Företagare i länet	Företagare i Sverige
Sammanfattande omdöme	3,6	3,7	3,5
Påverkan av brottslighet/otrygghet*	4,1	3,9	4,0
Infrastrukturen till och från kommunen	3,7	3,8	3,5
Konkurrens från kommunens verksamheter*	3,7	3,7	3,7
Kommunpolitikernas attityder	3,7	3,8	3,5
Tjänstepersoners attityder	3,5	3,6	3,3
Kommunens service och bemötande	3,4	3,6	3,4
Dialog med kommunen i viktiga frågor för företagen**	3,4	3,5	3,2
Det lokala vägnätets framkomlighet och underhåll	3,3	3,4	3,4
Skolans samarbete med de lokala företagen**	3,2	3,3	3,3
Kommunens information i frågor som berör företaget**	3,2	3,3	3,1
Upphandling	2,9	3,0	2,8
Tillgång till relevant kompetens	2,7	2,9	3,0

Företagarnas betyg sätts på skalan: 1 = Dåligt 2 = Inte helt godtagbart 3 = Godtagbart 4 = Bra 5 = Mycket bra 6 = Utmärkt

\*Skala: 1 = I mycket hög utsträckning 2 = I ganska hög utsträckning 3 = I varken hög eller låg utsträckning 4 = I ganska liten utsträckning 5 = I mycket liten utsträckning 6 = Inte alls

\*\* Innan 2025 var svarsalternativen "Skolans kontakt med det lokala näringslivet", "Dialog mellan företag och kommunens beslutsfattare" respektive "Kommunens information till företagen"

# Alla enkätfrågor

## Företagare i Vingåkers kommun

Enkätfråga	2017	2018	2019	2020	2021	2022	2023	2024	2025	2026
Sammanfattande omdöme	3,2	3,5	3,3	3,5	3,4	3,7	3,7	3,8	3,7	3,6
Påverkan av brottslighet/otrygghet*	-	-	-	3,8	4,0	3,7	3,9	3,7	3,8	4,1
Infrastrukturen till och från kommunen	-	-	-	-	-	-	-	-	3,5	3,7
Konkurrens från kommunens verksamheter*	3,8	4,1	3,8	3,7	3,9	3,8	3,7	3,8	4,3	3,7
Kommunpolitikens attityder	3,2	3,5	3,3	3,4	3,5	3,5	3,8	3,7	3,9	3,7
Tjänstepersoner attityder	3,3	3,5	3,2	3,4	3,5	3,6	3,6	3,7	3,7	3,5
Kommunens service och bemötande	3,0	3,4	3,1	3,5	3,6	3,5	3,6	3,6	3,7	3,4
Dialog med kommunen i viktiga frågor för företagen**	3,2	3,4	3,1	3,1	3,3	3,4	3,5	3,4	3,6	3,4
Det lokala vägnätets framkomlighet och underhåll	-	-	-	-	-	-	-	-	3,4	3,3
Skolans samarbete med de lokala företagen**	3,6	3,8	3,7	2,9	2,8	3,0	3,2	3,0	3,1	3,2
Kommunens information i frågor som berör företaget**	3,3	3,4	3,2	3,1	3,5	3,6	3,6	3,7	3,5	3,2
Upphandling	2,7	3,0	2,2	2,5	2,9	2,9	2,8	3,0	2,9	2,9
Tillgång till relevant kompetens	2,8	2,9	2,5	3,0	3,1	2,7	2,7	2,7	2,9	2,7

Företagarnas betyg sätts på skalan: 1 = Dåligt 2 = Inte helt godtagbart 3 = Godtagbart 4 = Bra 5 = Mycket bra 6 = Utmärkt

\*Skala: 1 = I mycket hög utsträckning 2 = I ganska hög utsträckning 3 = I varken hög eller låg utsträckning 4 = I ganska liten utsträckning 5 = I mycket liten utsträckning 6 = Inte alls

\*\* Innan 2025 var svarsalternativen "Skolans kontakt med det lokala näringslivet", "Dialog mellan företag och kommunens beslutsfattare" respektive "Kommunens information till företagen"

# Statistik

## Vingåkers kommun

Variabel	Vingåkers kommun	Sverigesnitt
Folkmängd 2025 (förändring treårsbasis %)*	8 666 (-3,51 %)	36 620* (0,8 %)
Flyttnetto 2025 (län, övriga Sverige, utlandet)	-41 / -8 / -3	- / - / -
Andel högskoleutbildade 2025 (%)	23	41
Arbetslöshet 2025 (%)	8,2	6,9
Antal företag	1037	4666
Antal företag med minst en anställd	232	1152
Antal anställda i privata företag	1990	12853
Ung Företagsamhet 2025/2026 (%)	0	37
Marknadsförsörjning 2025 (%)	44	56
Entreprenader 2025 (%)	4,4	15,1
Kommunalskatt 2026	33,5	32,4
LFK-ranking 2026	166 (-66)	- (-)
Bästa placering i LFK-rankingen	54	-

\* Median för Sverige 16 237