



Lokalt
företagsklimat



Företagsklimatet i Vetlanda kommun 2026

Om undersökningen i Vetlanda kommun

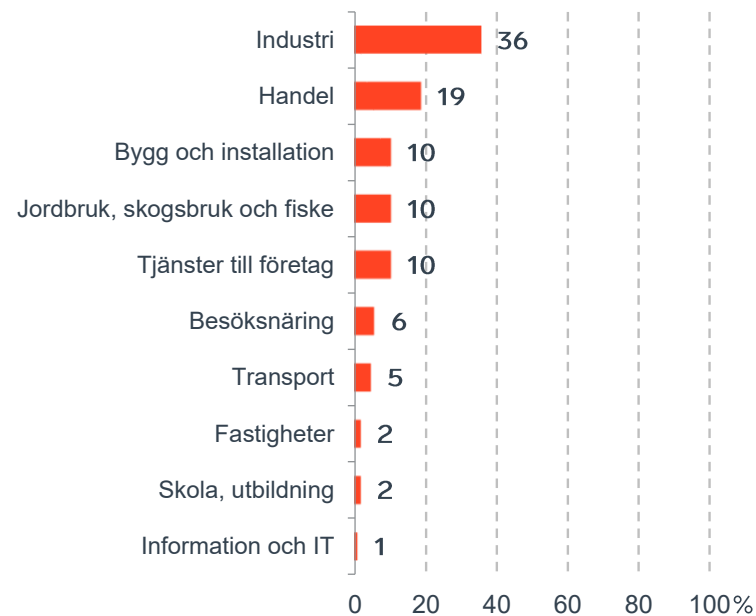


Antal enkäter: 200
Antal svarande företag: 107
Svarsfrekvens: 56 %

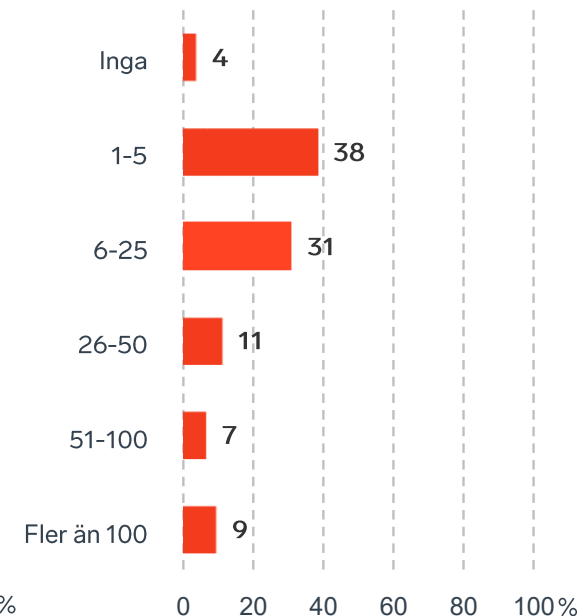


Andel medlemsföretag bland svarande: 88 %

Branschtillhörighet hos svarande företag



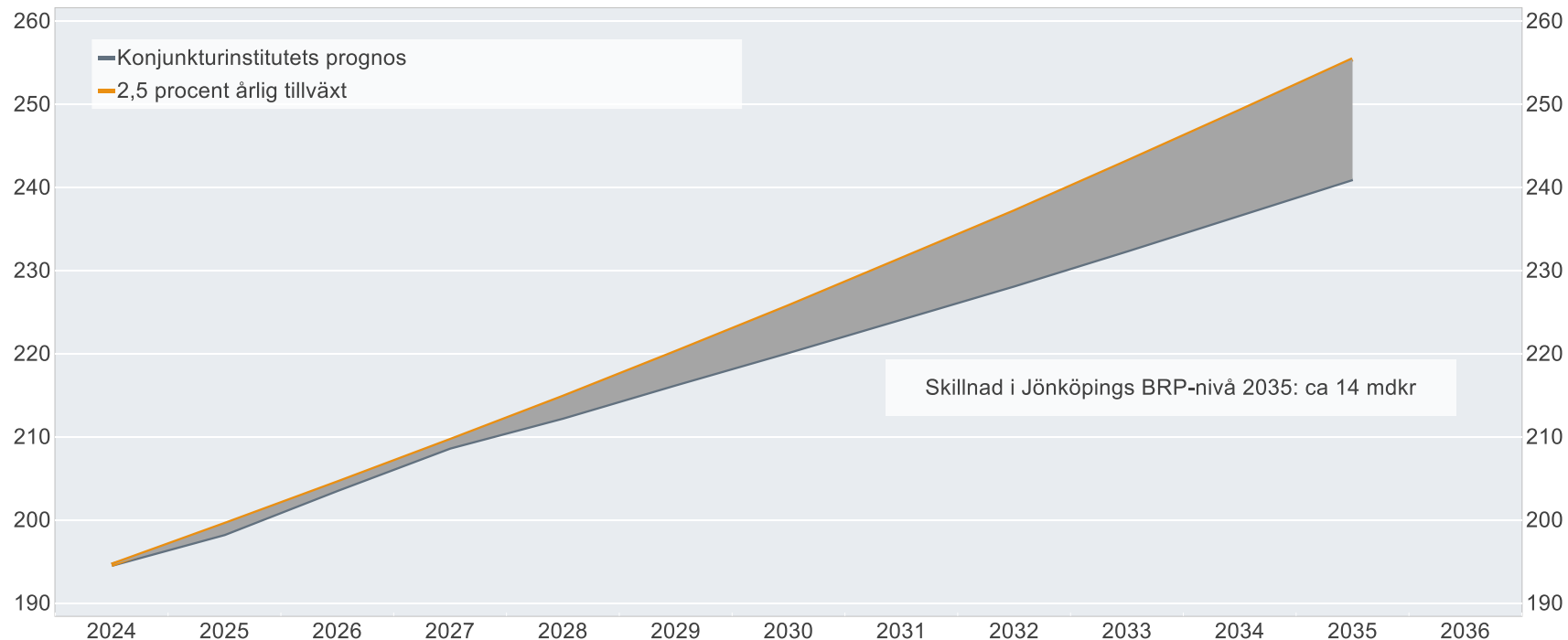
Antal anställda bland svarande företag



Ökat välstånd i Jönköpings län om tillväxten är 2,5%

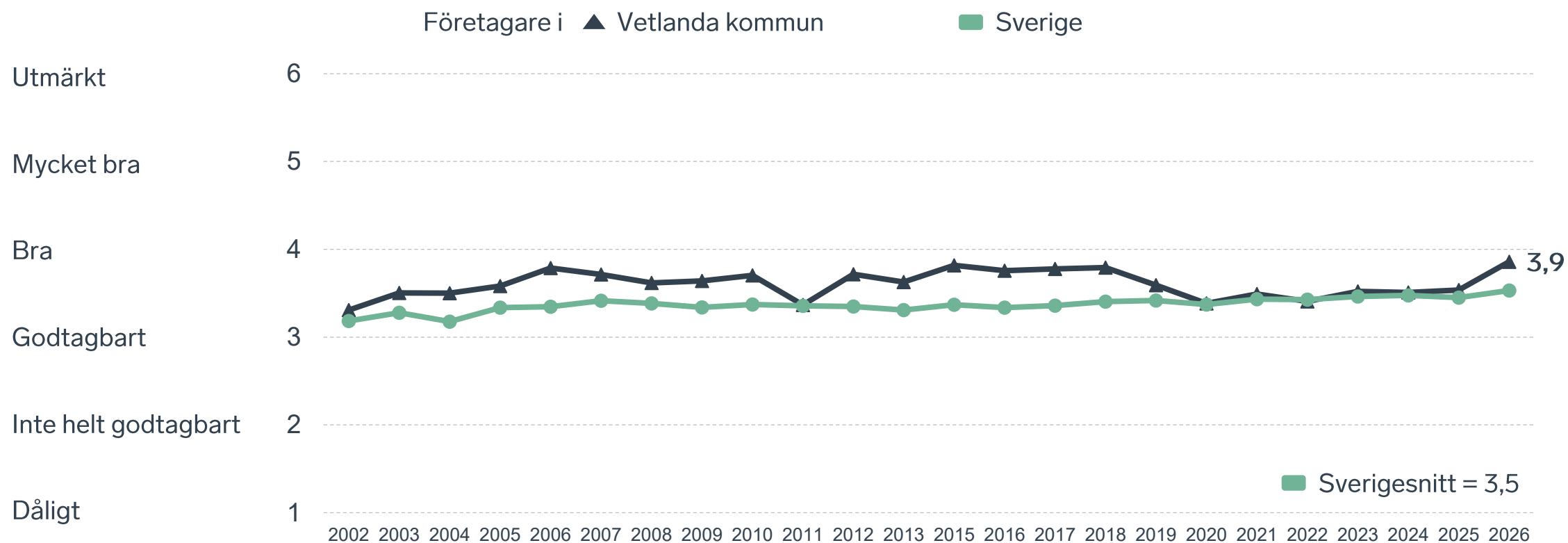
BRP-utvecklingen vid 2,5 procents årlig tillväxt jämfört med Konjunkturinstitutets prognos

Miljarder svenska kronor i 2024 års prisnivå

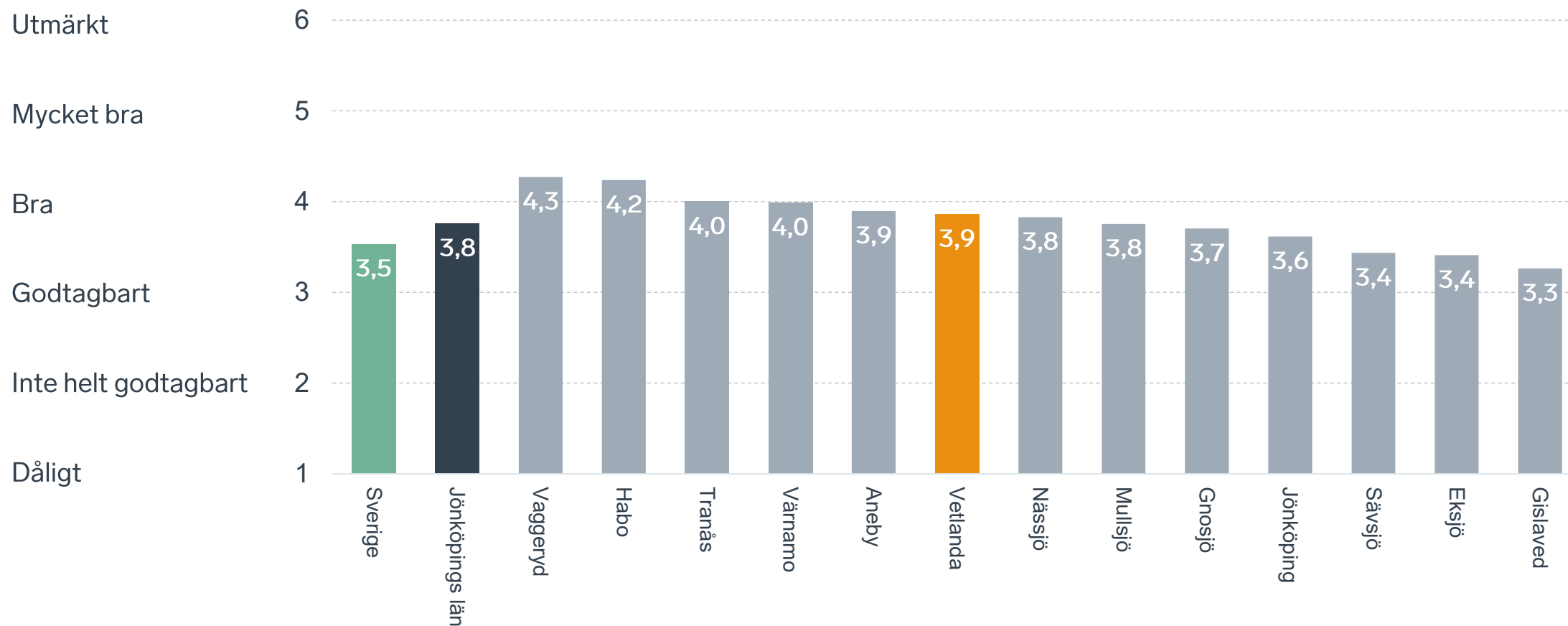


Anm.: Konjunkturinstitutets prognos från i mars 2025.
Källor: Svenskt Näringsliv, Konjunkturinstitutet och SCB.

Sammanfattande omdöme på företagsklimatet i kommunen

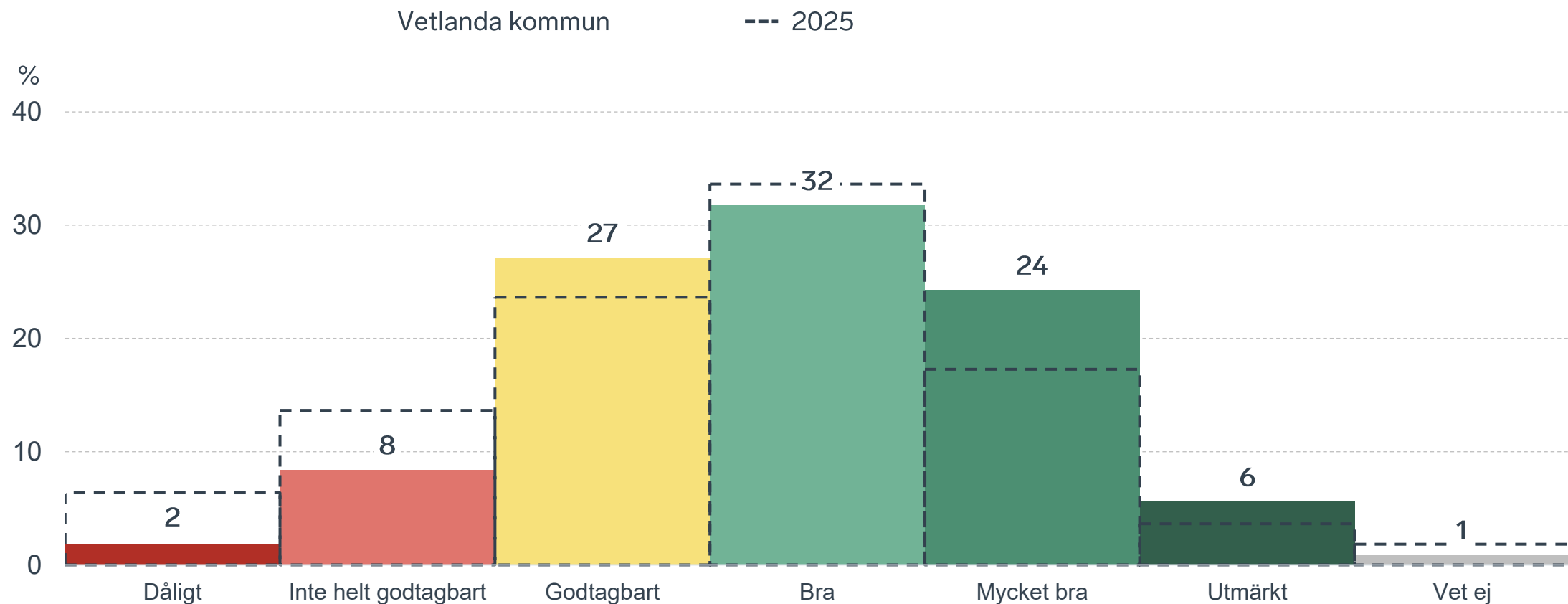


Sammanfattande omdöme på företagsklimatet i kommunen Jönköpings län



Sammanfattande omdöme på företagsklimatet i kommunen

Fördelat på olika svarsalternativ, 2026 samt 2025

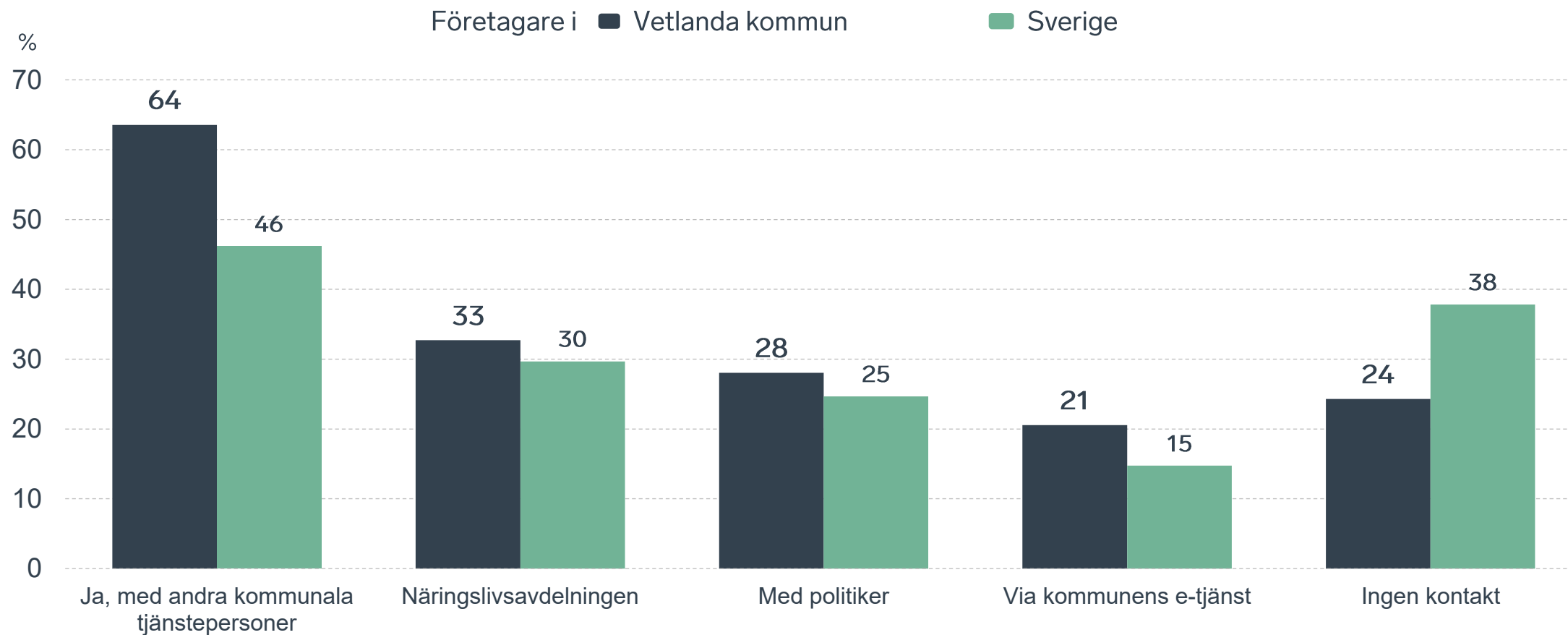


76 %

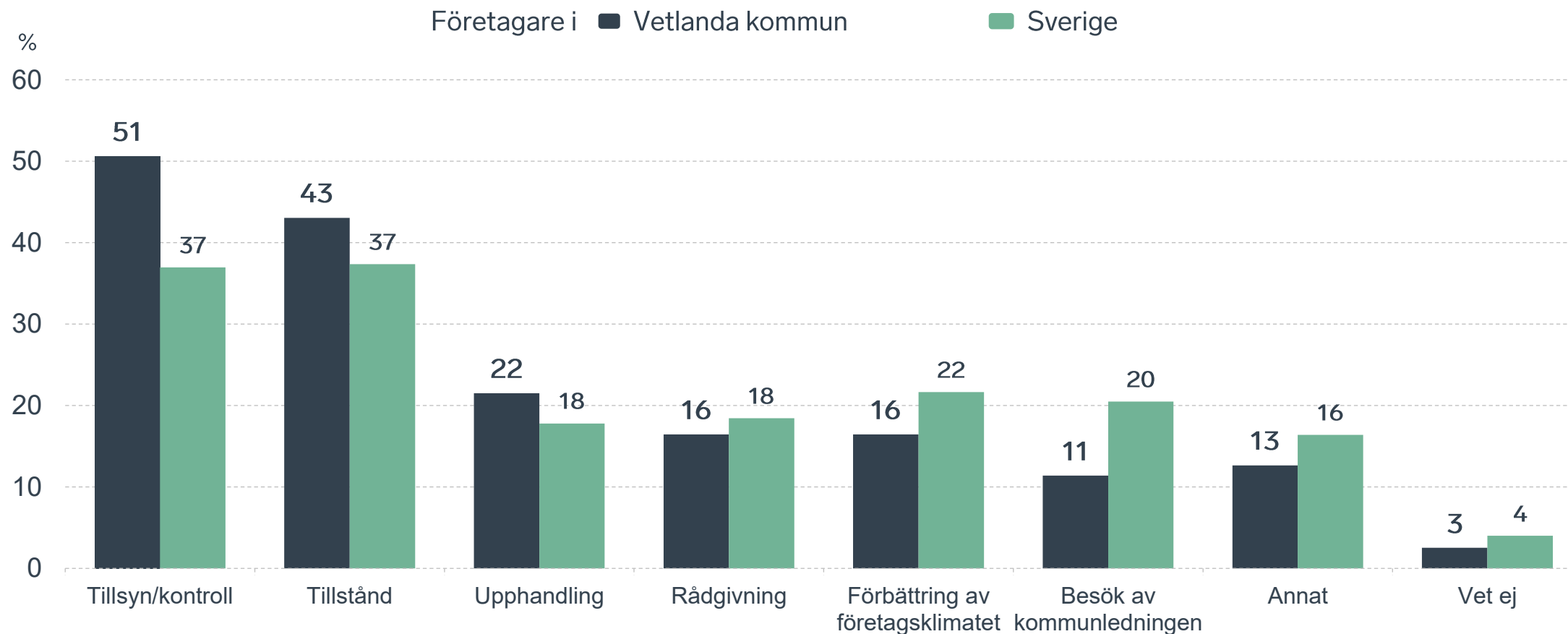
av företagen har haft **kontakt med kommunen** det senaste året.



Kontakter med kommunen senaste året

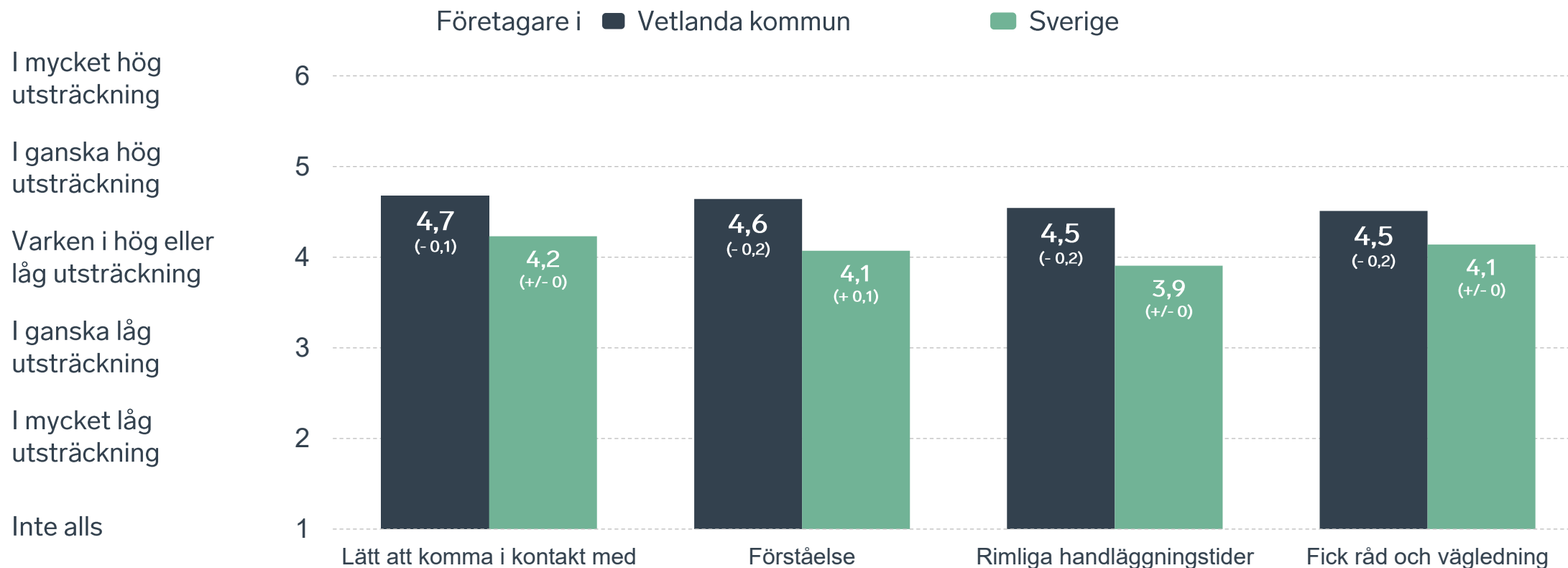


Det här gällde kontakten med kommunen



Bas: Företag som uppger att de haft kontakt med kommunen.

Så fungerar kontakten om tillstånd, tillsyn och kontroll



Bas: Företag som uppger att de haft kontakt med kommunen angående tillståndsgivning, tillsyn eller kontroll det senaste året

Alla enkätfrågor för Vetlanda kommun

Enkätfråga	Företagens betyg 2026	Jämfört med företagens betyg 2025	Jämfört med 5 år	Jämfört med Sverige
Sammanfattande omdöme	3,9	+ 0,4	+ 0,4	+ 0,4
Kommunens service och bemötande	3,9	+ 0,2	+ 0,5	+ 0,5
Tjänstepersoner attityder	3,7	+ 0,2	+ 0,5	+ 0,4
Kommunpolitikernas attityder	3,7	+ 0,1	+ 0,4	+ 0,2
Skolans samarbete med de lokala företagen**	3,7	+ 0,2	+ 0,5	+ 0,4
Konkurrens från kommunens verksamheter*	3,6	- 0,1	- 0,2	- 0,1
Det lokala vägnätets framkomlighet och underhåll	3,6	+ 0,1	-	+ 0,2
Dialog med kommunen i viktiga frågor för företagen**	3,5	+ 0,2	+ 0,7	+ 0,3
Påverkan av brottslighet/otrygghet*	3,5	- 0,1	- 0,2	- 0,5
Infrastrukturen till och från kommunen	3,4	+ 0,1	-	- 0,1
Kommunens information i frågor som berör företaget**	3,3	+/- 0	+ 0,4	+ 0,2
Upphandling	3,2	+ 0,1	+ 0,6	+ 0,4
Tillgång till relevant kompetens	3,0	+ 0,1	+ 0,2	+/- 0

Företagarnas betyg sätts på skalan: 1 = Dåligt 2 = Inte helt godtagbart 3 = Godtagbart 4 = Bra 5 = Mycket bra 6 = Utmärkt

*Skala: 1 = I mycket hög utsträckning 2 = I ganska hög utsträckning 3 = I varken hög eller låg utsträckning 4 = I ganska liten utsträckning 5 = I mycket liten utsträckning 6 = Inte alls

** Innan 2025 var svarsalternativen "Skolans kontakt med det lokala näringslivet", "Dialog mellan företag och kommunens beslutsfattare" respektive "Kommunens information till företagen"

Alla enkätfrågor för Vetlanda kommun

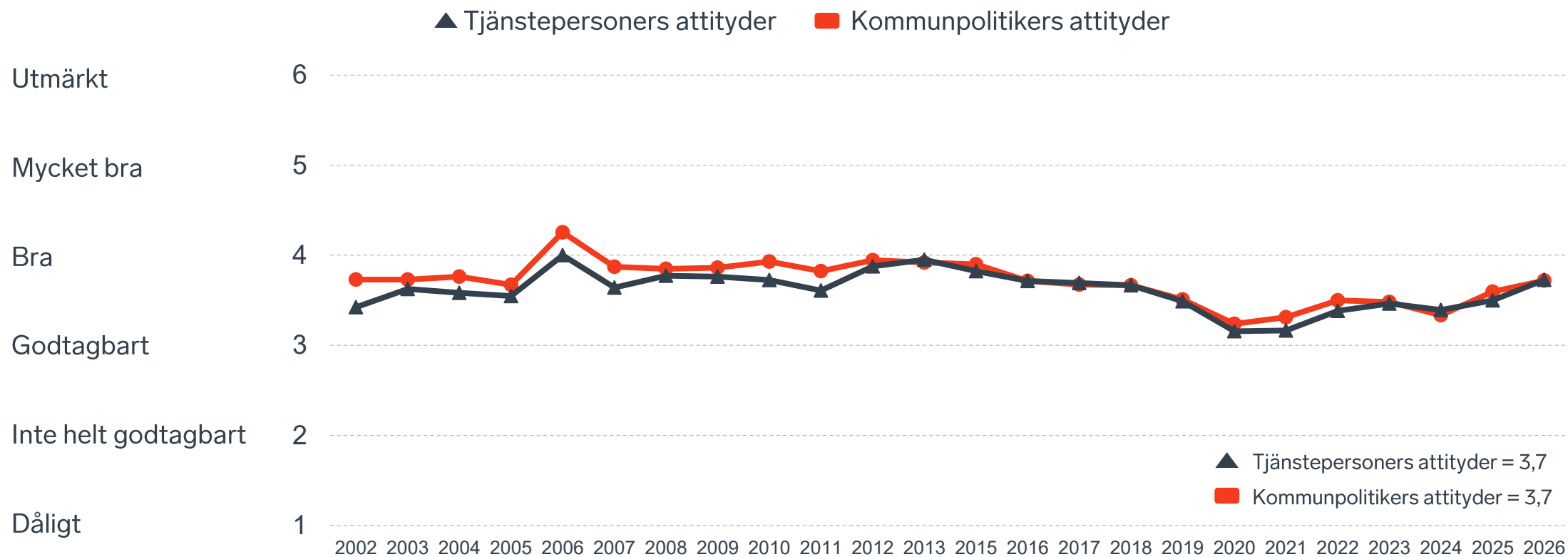
Enkätfråga	Företagens betyg 2026	Jämfört med företagens betyg 2025	Rankingplacering 2026	Förändring ranking från 2025
Total Rank	-	-	73	+ 30
Sammanfattande omdöme	3,9	+ 0,4	72	+ 59
Kommunens service och bemötande	3,9	+ 0,2	44	+ 15
Tjänstepersoner attityder	3,7	+ 0,2	71	+ 25
Kommunpolitikernas attityder	3,7	+ 0,1	89	+ 10
Skolans samarbete med de lokala företagen**	3,7	+ 0,2	-	-
Konkurrens från kommunens verksamheter*	3,6	- 0,1	175	- 30
Det lokala vägnätets framkomlighet och underhåll	3,6	+ 0,1	74	+ 6
Dialog med kommunen i viktiga frågor för företagen**	3,5	+ 0,2	90	+ 38
Påverkan av brottslighet/otrygghet*	3,5	- 0,1	277	- 50
Infrastrukturen till och från kommunen	3,4	+ 0,1	-	-
Kommunens information i frågor som berör företaget**	3,3	+/- 0	90	+ 9
Upphandling	3,2	+ 0,1	52	+ 11
Tillgång till relevant kompetens	3,0	+ 0,1	129	- 13

Företagarnas betyg sätts på skalan: 1 = Dåligt 2 = Inte helt godtagbart 3 = Godtagbart 4 = Bra 5 = Mycket bra 6 = Utmärkt

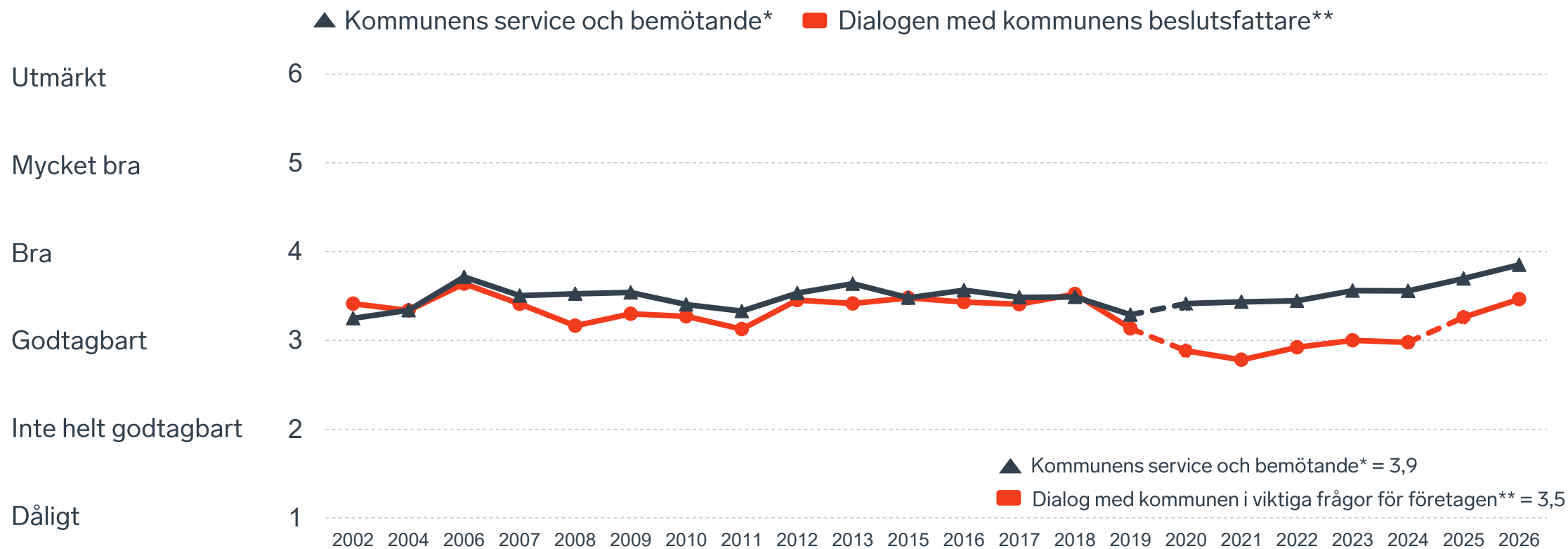
*Skala: 1 = I mycket hög utsträckning 2 = I ganska hög utsträckning 3 = I varken hög eller låg utsträckning 4 = I ganska liten utsträckning 5 = I mycket liten utsträckning 6 = Inte alls

** Innan 2025 var svarsalternativen "Skolans kontakt med det lokala näringslivet", "Dialog mellan företag och kommunens beslutsfattare" respektive "Kommunens information till företagen"

Kommunens attityder till företagande



Kommunens service och dialog



*Frågan omformulerades 2020

** Frågan omformulerades 2020 och 2025

20 %

av företagen upplever att
brottslighet och otrygghet
påverkar dem negativt.

POLISAVSPÄRRAT
POLICE - DO NOT CROSS

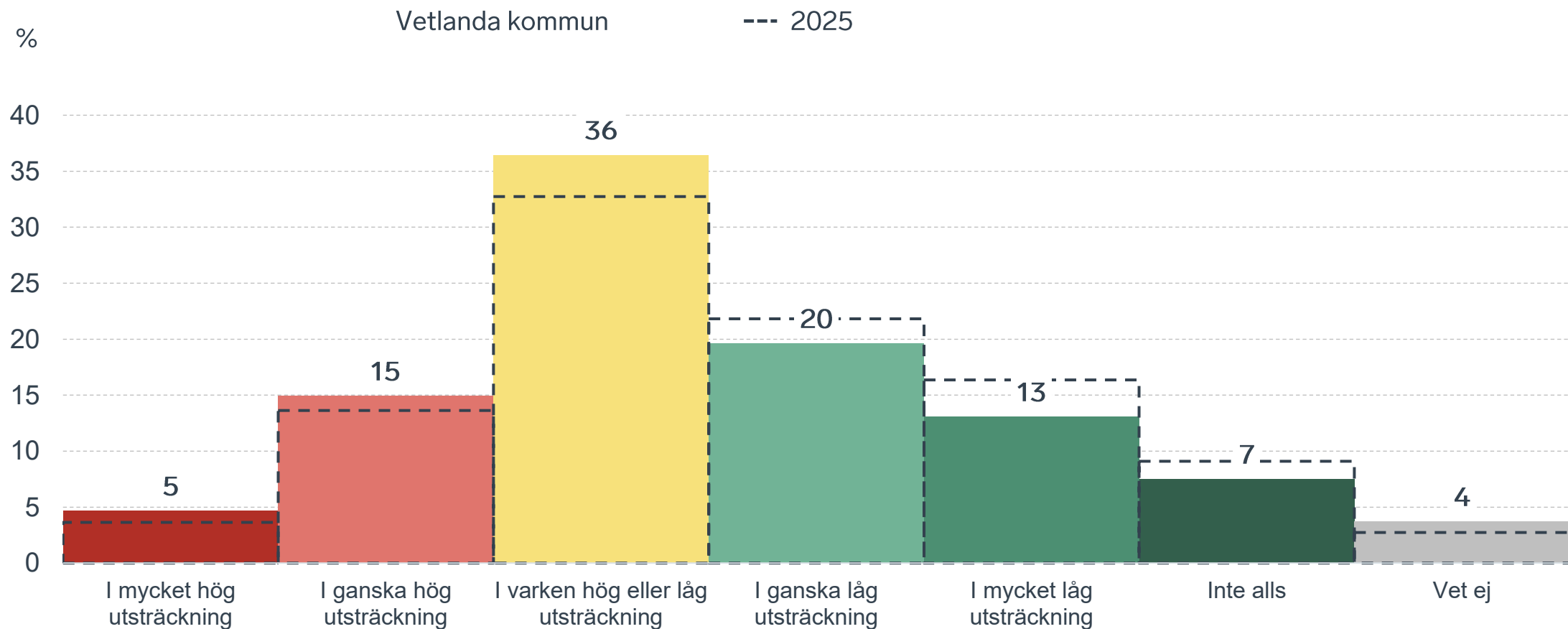
POLISAVSPÄRRAT
POLICE - DO NOT CROSS

POLISAVSPÄRRAT
POLICE - DO NOT CROSS

POLISAVSPÄRRAT
POLICE - DO NOT CROSS

Påverkan av brottslighet/otrygghet

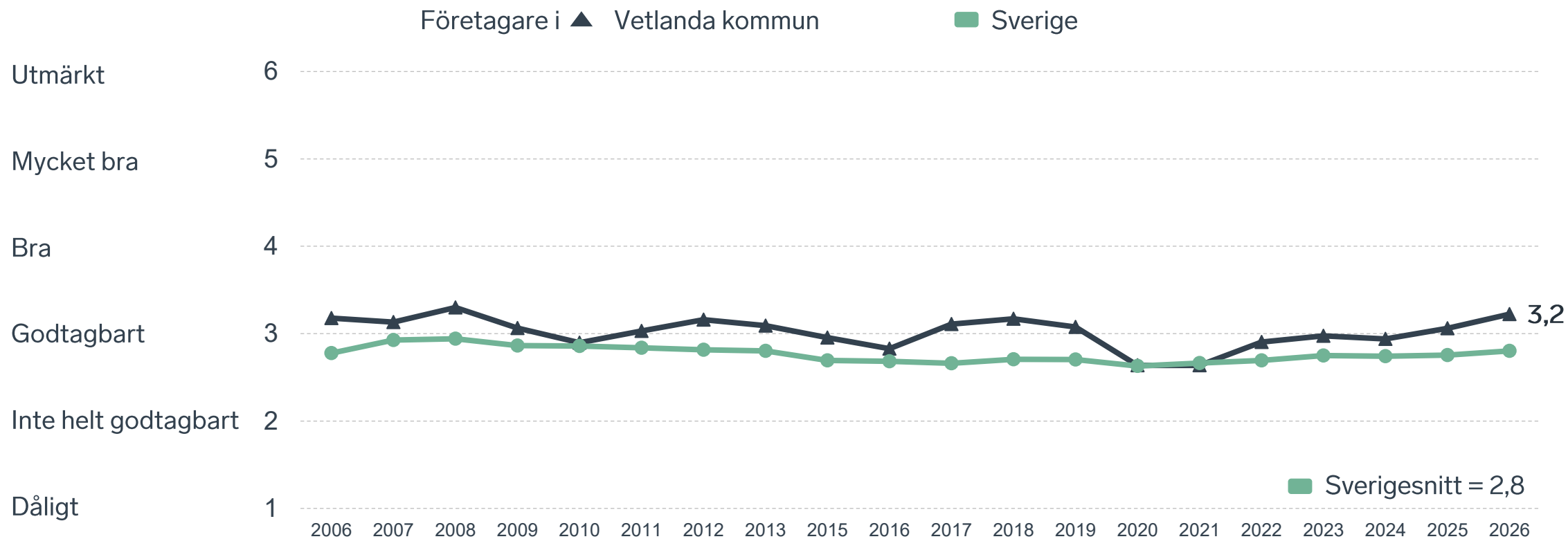
Fördelat på olika svarsalternativ, 2026 samt 2025



18 %

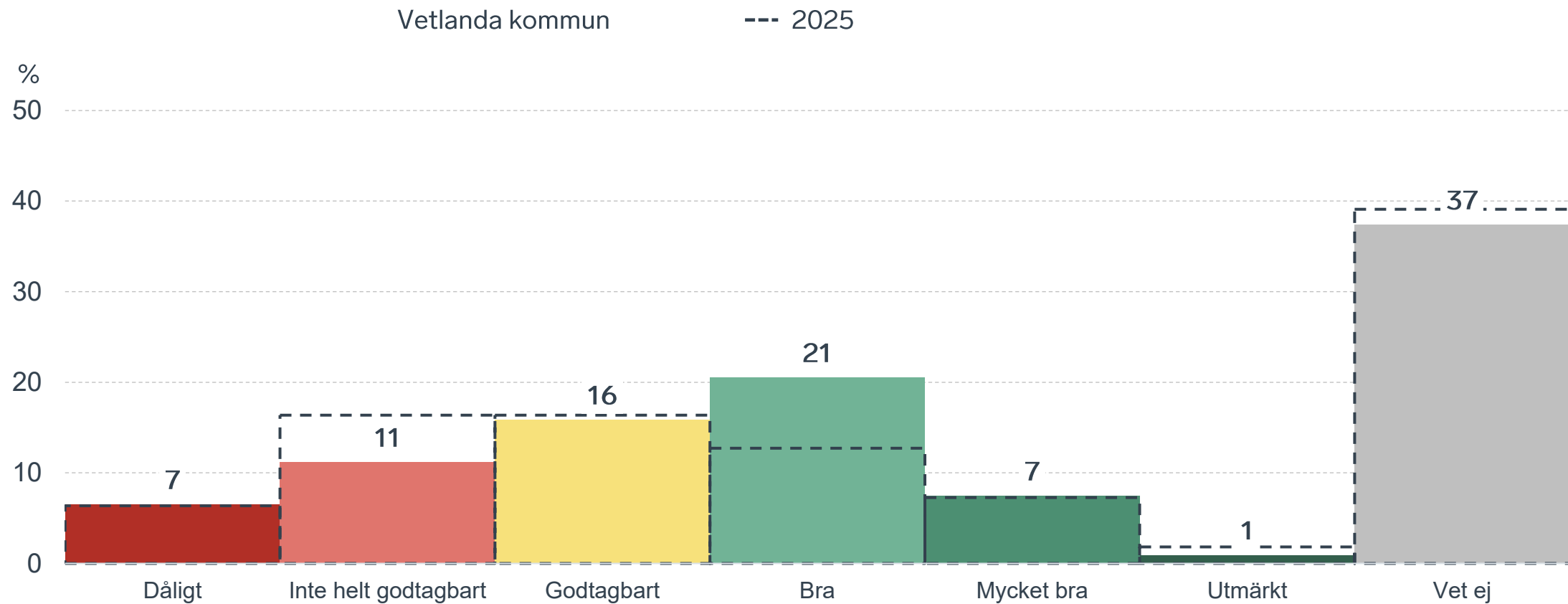
av företagen
upplever att
**kommunens
upphandling**
är bristfällig.

Kommunens upphandling



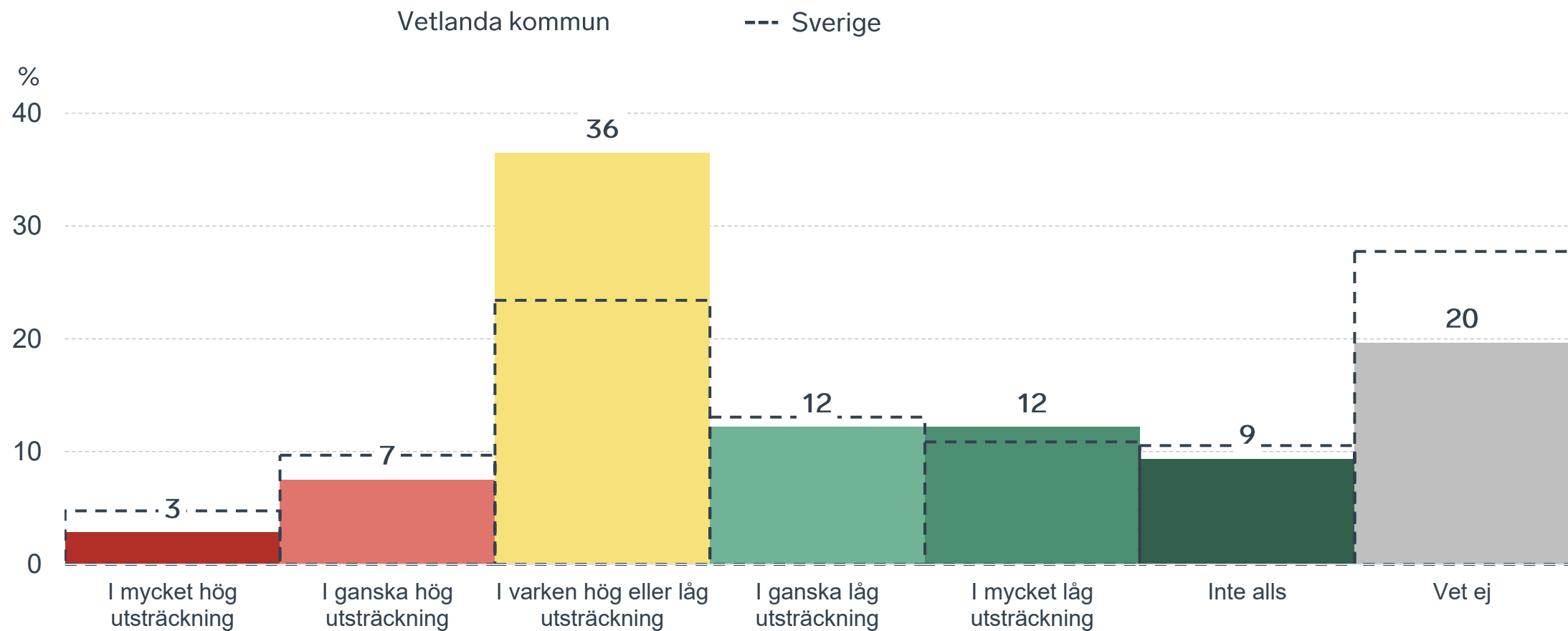
Kommunens upphandling

Fördelat på olika svarsalternativ, 2026 samt 2025



Konkurrens från kommunens verksamheter

Kommunen jämfört med Sverigesnittet

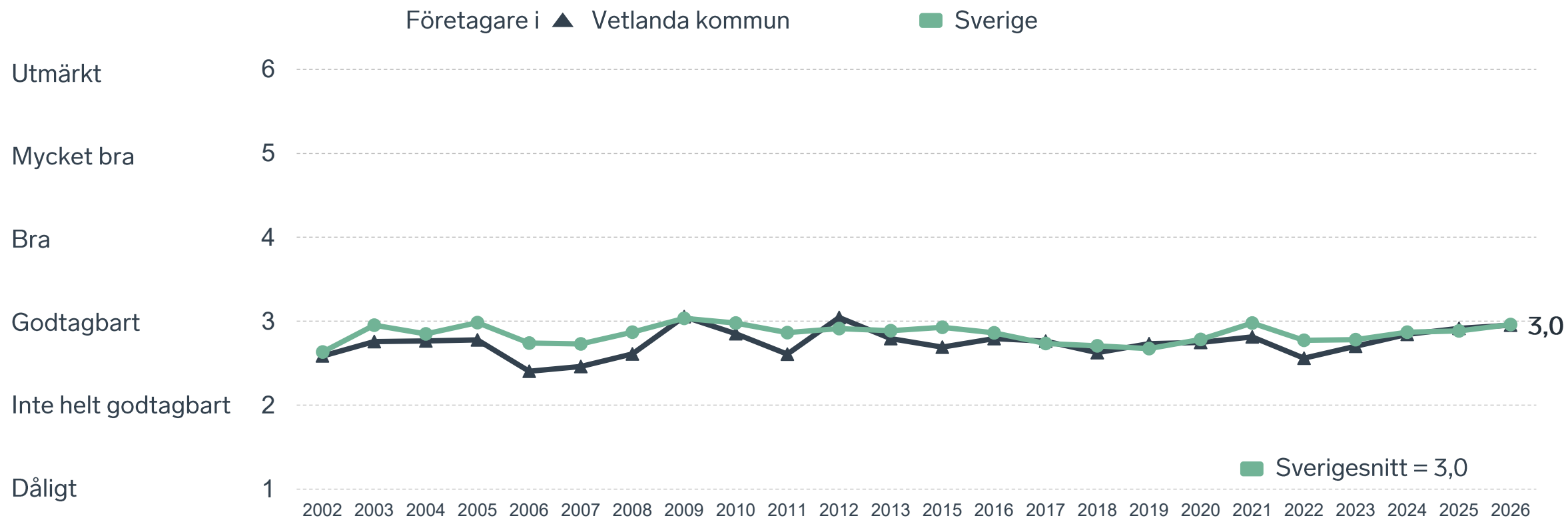




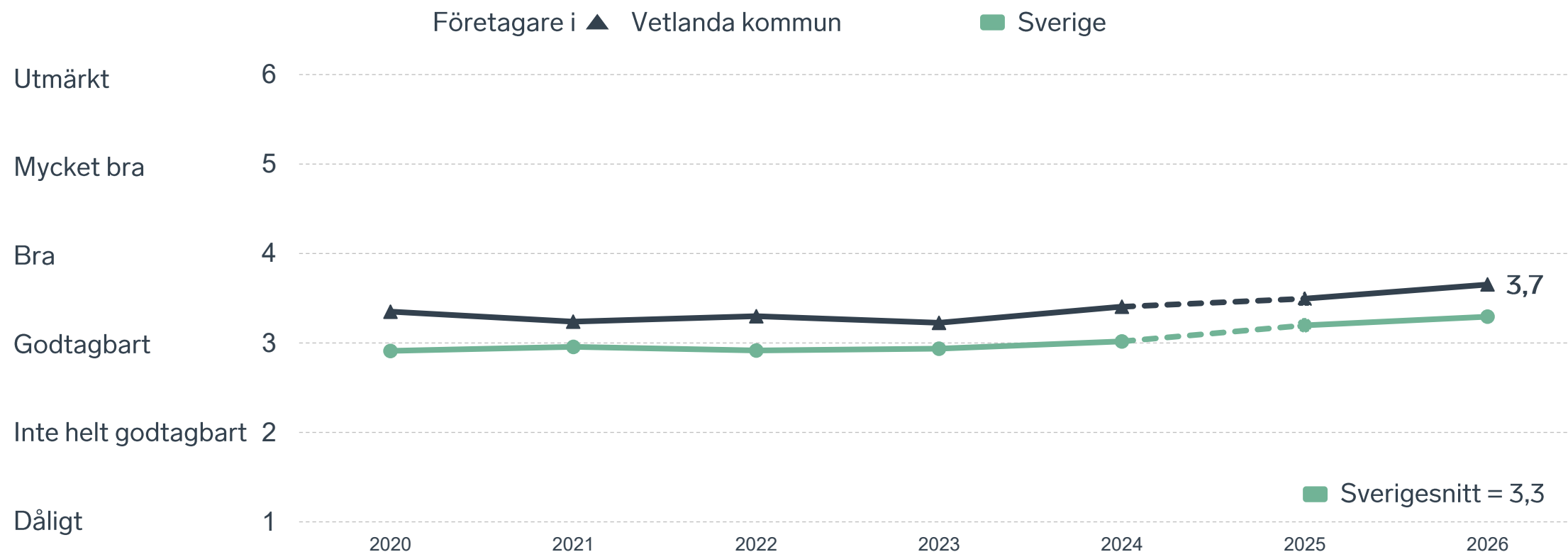
33 %

av företagen upplever att **kompetensförsörjningen** fungerar dåligt eller inte helt godtagbart.

Tillgång till medarbetare med relevant kompetens



Skolans samarbete med de lokala företagen



Not: Frågan omformulerades 2025

Så kan företagsklimatet förbättras

Företagens högst prioriterade åtgärder

1

Fler som går en yrkesutbildning (38 %)

2

Stabil och konkurrenskraftig elförsörjning (35 %)

3

Bättre dialog mellan kommunen och företagen (30 %)

4

Bättre förståelse för företagande hos kommunens beslutsfattare (30 %)

5

Förbättra det lokala vägnätet (28 %)



 } 5 JAN - 31 MARS 2026
Enkätundersökning


 28 MAJ 2026

 } Enkät- och ranking-
resultatet släpps





 } Dialoger som pågår
under hela året



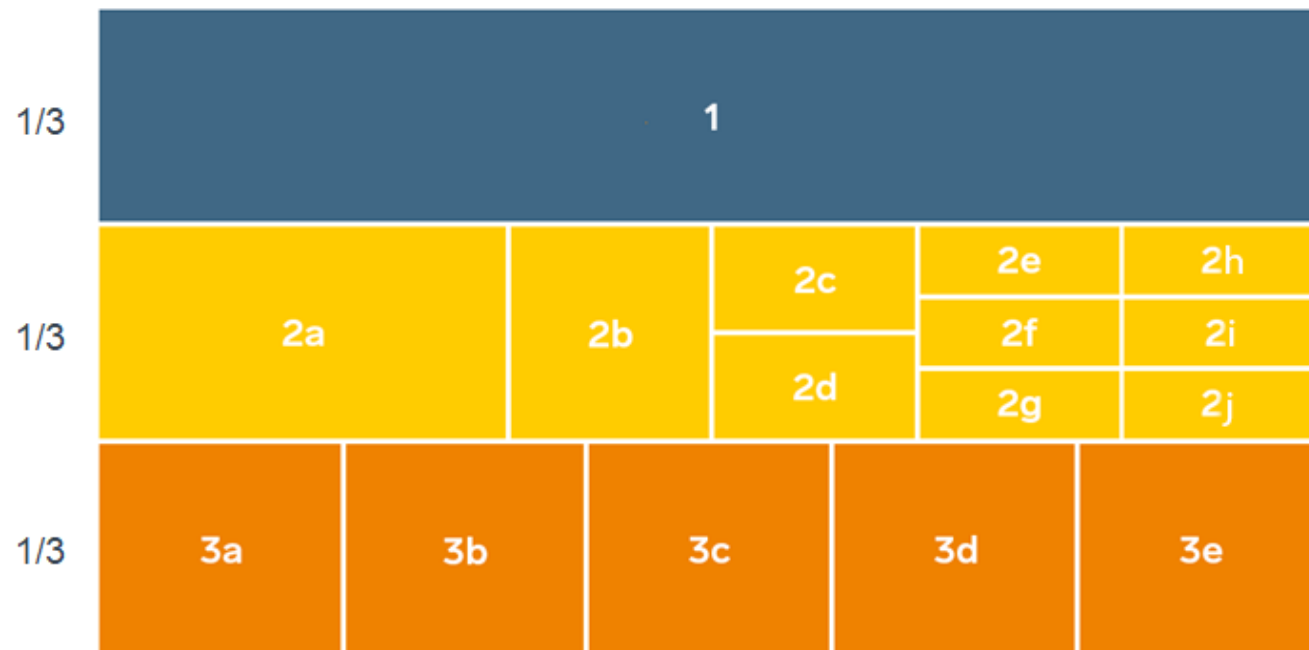
Enkät + statistik = ranking.

Varje år mäter Svenskt Näringsliv drygt 30 000 företags upplevelser av att driva företag i sina respektive kommuner. Svaren från enkäten ger en bild av hur företagsklimatet uppfattas av företagen. Dessa räknas samman med fem statistikfaktorer till en ranking som gör det möjligt att jämföra Sveriges 290 kommuner.

www.foretagsklimat.se



Rankingens olika delar



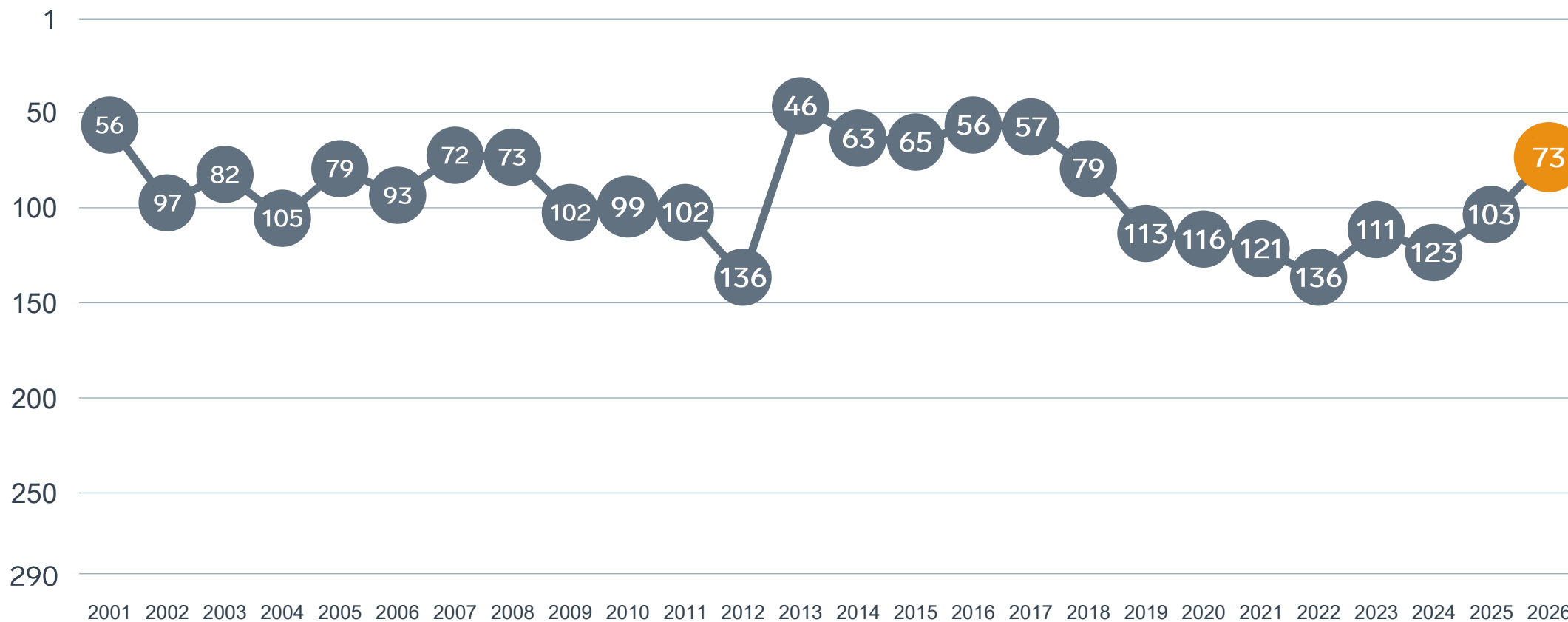
Enkät svar

1. Sammanfattande omdöme (1/3)
- 2a. Kommunens service och bemötande (1/9)
- 2b. Tillgång till medarbetare med relevant kompetens (1/18)
- 2c. Kommunala politikernas attityder (1/36)
- 2d. Tjänstepersoners attityder (1/36)
- 2e. Kommunens upphandling (1/54)
- 2f. Konkurrens från kommunens verksamheter (1/54)
- 2g. Negativ påverkan av brottslighet/otrygghet (1/54)
- 2h. Lokala vägnätets framkomlighet och underhåll (1/54)
- 2i. Kommunens information till företagen (1/54)
- 2j. Dialog med kommunens beslutsfattare (1/54)

Statistikfaktorer (från SCB)

- 3a. Marknadsförsörjning 2025 (1/15)
- 3b. Kommunalskatt 2026 (1/15)
- 3c. Inköp från externa leverantörer 2024 (1/15)
- 3d. Jobb i kommunen 2024 (1/15)
- 3e. Andel företagare 2025 (1/15)

Rankingutveckling Vetlanda kommun



Alla kommuner i Jönköpings län

Kommun	Ranking 2026	Förändring från 2025
Vaggeryd	23	↘ 1
Tranås	27	↘ 1
Habo	31	↗ 13
Värnamo	69	↘ 23
Vetlanda	73	↗ 30
Aneby	96	↘ 3
Mullsjö	109	↘ 51
Nässjö	114	↗ 39
Jönköping	129	↘ 2
Gnosjö	155	↘ 13
Eksjö	179	↘ 61
Sävsjö	183	↘ 68
Gislaved	218	↘ 10

Alla kommuner i Jönköpings län

Kommun	Ranking 2026	Förändring från 2025	Kommungrupp	Ranking i kommungrupp	Bästa kommun i kommungrupp
Vaggeryd	23	↘ 1	4	6 (av 63)	Höganäs
Tranås	27	↘ 1	8	2 (av 35)	Säffle
Habo	31	↗ 13	4	8 (av 63)	Höganäs
Värnamo	69	↘ 23	6	5 (av 27)	Falkenberg
Vetlanda	73	↗ 30	8	7 (av 35)	Säffle
Aneby	96	↘ 3	4	23 (av 63)	Höganäs
Mullsjö	109	↘ 51	4	30 (av 63)	Höganäs
Nässjö	114	↗ 39	5	5 (av 24)	Munkfors
Jönköping	129	↘ 2	3	6 (av 23)	Trollhättan
Gnosjö	155	↘ 13	7	31 (av 51)	Vårgårda
Eksjö	179	↘ 61	7	35 (av 51)	Vårgårda
Sävsjö	183	↘ 68	7	36 (av 51)	Vårgårda
Gislaved	218	↘ 10	8	23 (av 35)	Säffle

Alla enkätfrågor

Vetlanda kommun

Enkätfråga	2017	2018	2019	2020	2021	2022	2023	2024	2025	2026	Förändring
Sammanfattande omdöme	50	59	97	134	126	157	130	138	131	72	↗ 59
Kommunens service och bemötande	47	51	102	85	91	82	74	88	59	44	↗ 15
Upphandling	-	-	-	138	161	80	85	94	63	52	↗ 11
Tjänstepersoner attityder	54	63	96	124	139	97	91	112	96	71	↗ 25
Lokala vägnätets framkomlighet och underhåll*	-	-	-	-	-	-	-	-	80	74	↗ 6
Kommunala politikernas attityder	73	87	125	146	134	97	109	150	99	89	↗ 10
Dialogen med kommunen	-	-	-	161	205	174	160	161	128	90	↗ 38
Information till företagen	-	-	-	194	182	183	168	213	99	90	↗ 9
Tillgång till relevant kompetens	123	185	103	147	199	225	170	143	116	129	↘ 13
Konkurrens från kommunens verksamheter	44	87	154	85	164	189	157	177	145	175	↘ 30
Påverkan av brottslighet/otrygghet	-	-	-	171	181	235	220	233	227	277	↘ 50

Alla statistikfaktorer

Vetlanda kommun

Faktor	2017	2018	2019	2020	2021	2022	2023	2024	2025	2026	Förändring
Marknadsförsörjning	63	67	76	86	88	80	81	95	110	108	↗ 2
Jobb i kommunen	-	-	-	51	54	67	64	61	85	116	↘ 31
Andel företagare*	-	-	-	-	-	-	-	-	173	162	↗ 11
Kommunalskatt	107	103	211	189	188	185	184	173	160	163	↘ 3
Inköp från externa leverantörer	195	218	203	156	166	165	154	175	160	176	↘ 16

* Ny rankinggrundande variabel 2025, ersätter Företagsamhet.



Lokalt
företagsklimat

Svenskt Näringsliv Jönköpings län

Regionchef: Anna Gillek
anna.gillek@svensktnaringsliv.se

LÄS MER PÅ [FORETAGSKLIMAT.SE](https://foretagsklimat.se)



SVENSKT NÄRINGSLIV

Alla enkätfrågor

Företagare i Vetlanda kommun

Enkätfråga	Företagare i kommunen	Företagare i länet	Företagare i Sverige
Sammanfattande omdöme	3,9	3,8	3,5
Kommunens service och bemötande	3,9	3,5	3,4
Tjänstepersoner attityder	3,7	3,4	3,3
Kommunpolitikernas attityder	3,7	3,6	3,5
Skolans samarbete med de lokala företagen**	3,7	3,5	3,3
Konkurrens från kommunens verksamheter*	3,6	3,7	3,7
Det lokala vägnätets framkomlighet och underhåll	3,6	3,5	3,4
Dialog med kommunen i viktiga frågor för företagen**	3,5	3,4	3,2
Påverkan av brottslighet/otrygghet*	3,5	4,0	4,0
Infrastrukturen till och från kommunen	3,4	3,7	3,5
Kommunens information i frågor som berör företaget**	3,3	3,2	3,1
Upphandling	3,2	2,8	2,8
Tillgång till relevant kompetens	3,0	3,0	3,0

Företagarnas betyg sätts på skalan: 1 = Dåligt 2 = Inte helt godtagbart 3 = Godtagbart 4 = Bra 5 = Mycket bra 6 = Utmärkt

*Skala: 1 = I mycket hög utsträckning 2 = I ganska hög utsträckning 3 = I varken hög eller låg utsträckning 4 = I ganska liten utsträckning 5 = I mycket liten utsträckning 6 = Inte alls

** Innan 2025 var svarsalternativen "Skolans kontakt med det lokala näringslivet", "Dialog mellan företag och kommunens beslutsfattare" respektive "Kommunens information till företagen"

Alla enkätfrågor

Företagare i Vetlanda kommun

Enkätfråga	2017	2018	2019	2020	2021	2022	2023	2024	2025	2026
Sammanfattande omdöme	3,8	3,8	3,6	3,4	3,5	3,4	3,5	3,5	3,5	3,9
Kommunens service och bemötande	3,5	3,5	3,3	3,4	3,4	3,4	3,6	3,6	3,7	3,9
Tjänstepersoner attityder	3,7	3,7	3,5	3,2	3,2	3,4	3,5	3,4	3,5	3,7
Kommunpolitikerns attityder	3,7	3,7	3,5	3,2	3,3	3,5	3,5	3,3	3,6	3,7
Skolans samarbete med de lokala företagen**	4,1	3,9	4,0	3,4	3,2	3,3	3,2	3,4	3,5	3,7
Konkurrens från kommunens verksamheter*	4,3	4,2	4,0	3,9	3,8	3,5	3,6	3,6	3,7	3,6
Det lokala vägnätets framkomlighet och underhåll	-	-	-	-	-	-	-	-	3,5	3,6
Dialog med kommunen i viktiga frågor för företagen**	3,4	3,5	3,1	2,9	2,8	2,9	3,0	3,0	3,3	3,5
Påverkan av brottslighet/otrygghet*	-	-	-	3,5	3,7	3,4	3,6	3,5	3,6	3,5
Infrastrukturen till och från kommunen	-	-	-	-	-	-	-	-	3,3	3,4
Kommunens information i frågor som berör företaget**	3,3	3,4	3,2	2,8	2,9	2,9	3,0	2,8	3,3	3,3
Upphandling	3,1	3,2	3,1	2,6	2,6	2,9	3,0	2,9	3,1	3,2
Tillgång till relevant kompetens	2,8	2,6	2,7	2,7	2,8	2,6	2,7	2,8	2,9	3,0

Företagarnas betyg sätts på skalan: 1 = Dåligt 2 = Inte helt godtagbart 3 = Godtagbart 4 = Bra 5 = Mycket bra 6 = Utmärkt

*Skala: 1 = I mycket hög utsträckning 2 = I ganska hög utsträckning 3 = I varken hög eller låg utsträckning 4 = I ganska liten utsträckning 5 = I mycket liten utsträckning 6 = Inte alls

** Innan 2025 var svarsalternativen "Skolans kontakt med det lokala näringslivet", "Dialog mellan företag och kommunens beslutsfattare" respektive "Kommunens information till företagen"

Statistik

Vetlanda kommun

Variabel	Vetlanda kommun	Sverigesnitt
Folkmängd 2025 (förändring treårsbasis %)*	27 313 (-1,3 %)	36 620* (0,8 %)
Flyttnetto 2025 (län, övriga Sverige, utlandet)	-26 / -89 / -13	- / - / -
Andel högskoleutbildade 2025 (%)	27	41
Arbetslöshet 2025 (%)	6,4	6,9
Antal företag	4028	4666
Antal företag med minst en anställd	795	1152
Antal anställda i privata företag	8630	12853
Ung Företagsamhet 2025/2026 (%)	39	37
Marknadsförsörjning 2025 (%)	51	56
Entreprenader 2025 (%)	7,1	15,1
Kommunalskatt 2026	33,8	32,4
LFK-ranking 2026	73 (30)	- (-)
Bästa placering i LFK-rankingen	46	-

* Median för Sverige 16 237