



Lokalt
företagsklimat



Företagsklimatet i Vellinge kommun 2026

Om undersökningen i Vellinge kommun

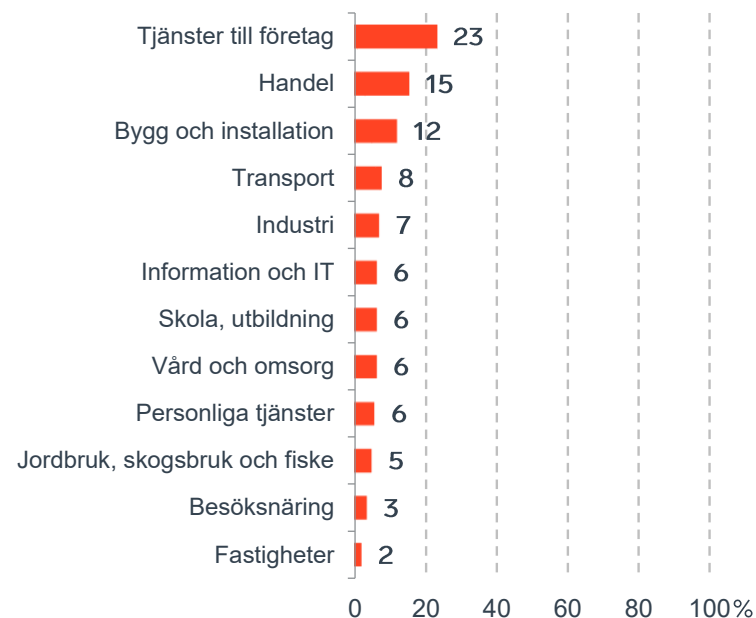


Antal enkäter: 400
 Antal svarande företag: 143
 Svarsfrekvens: 37 %

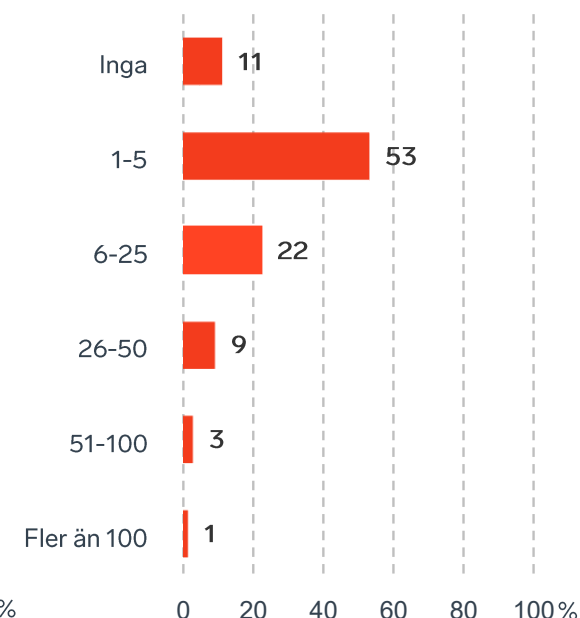


Andel medlemsföretag bland svarande: 45 %

Branschtillhörighet hos svarande företag



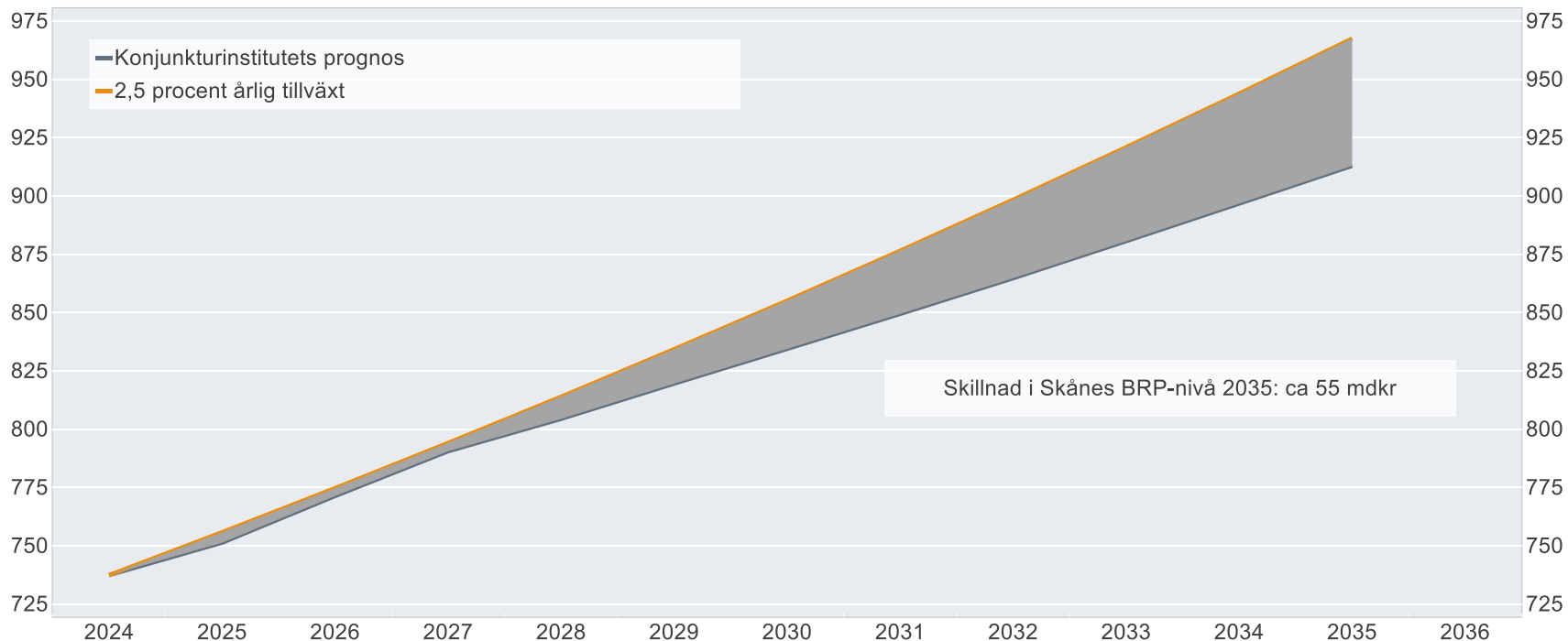
Antal anställda bland svarande företag



Ökat välstånd i Skåne län om tillväxten är 2,5%

BRP-utvecklingen vid 2,5 procents årlig tillväxt jämfört med Konjunkturinstitutets prognos

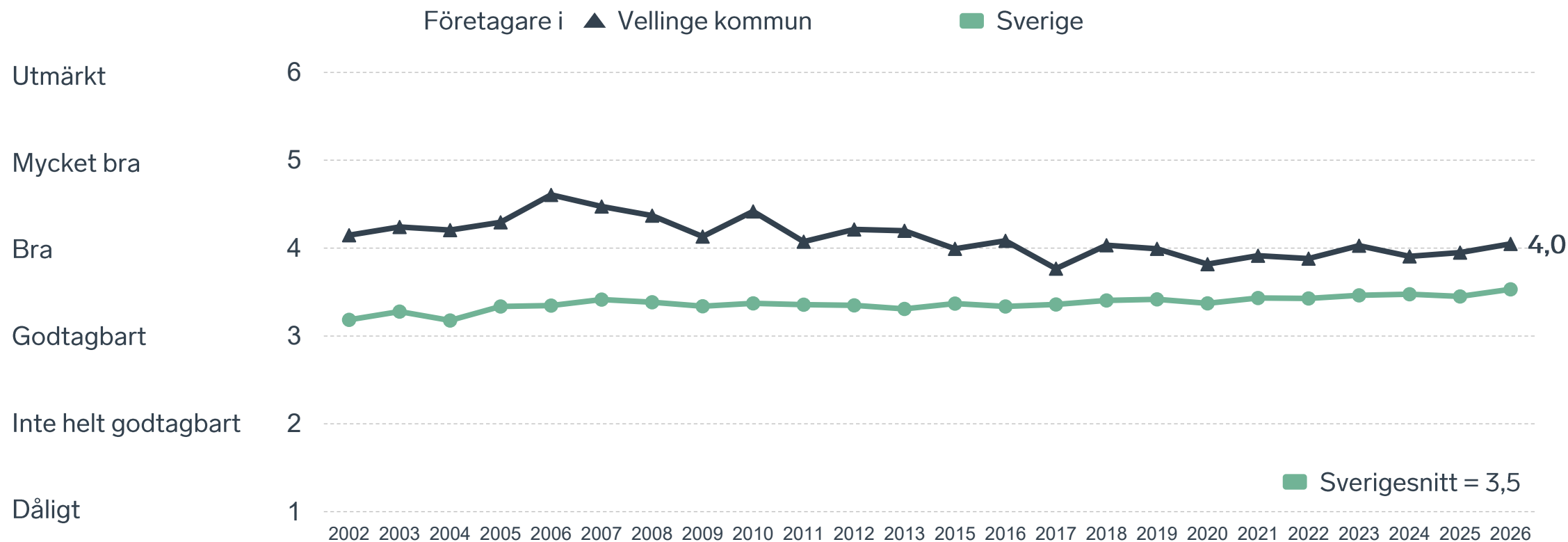
Miljarder svenska kronor i 2024 års prisnivå



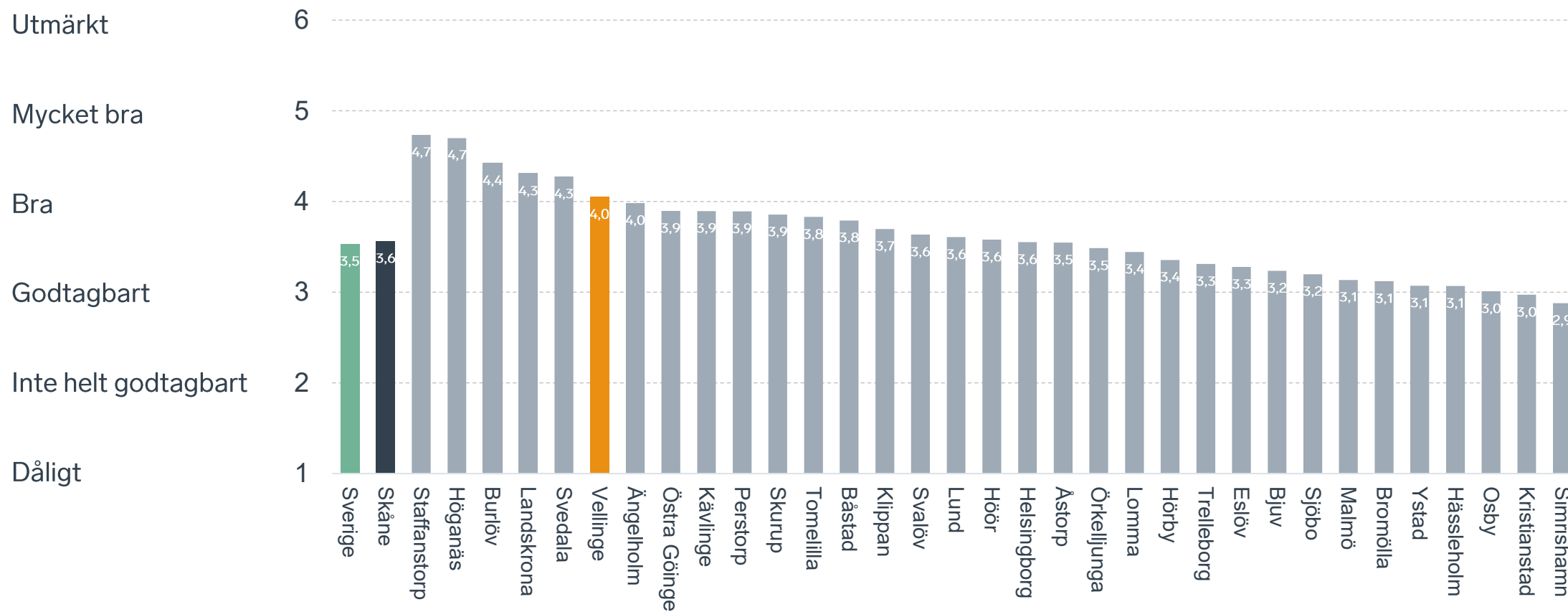
Skillnad i Skånes BRP-nivå 2035: ca 55 mdkr

Anm.: Konjunkturinstitutets prognos från i mars 2025.
Källor: Svenskt Näringsliv, Konjunkturinstitutet och SCB.

Sammanfattande omdöme på företagsklimatet i kommunen

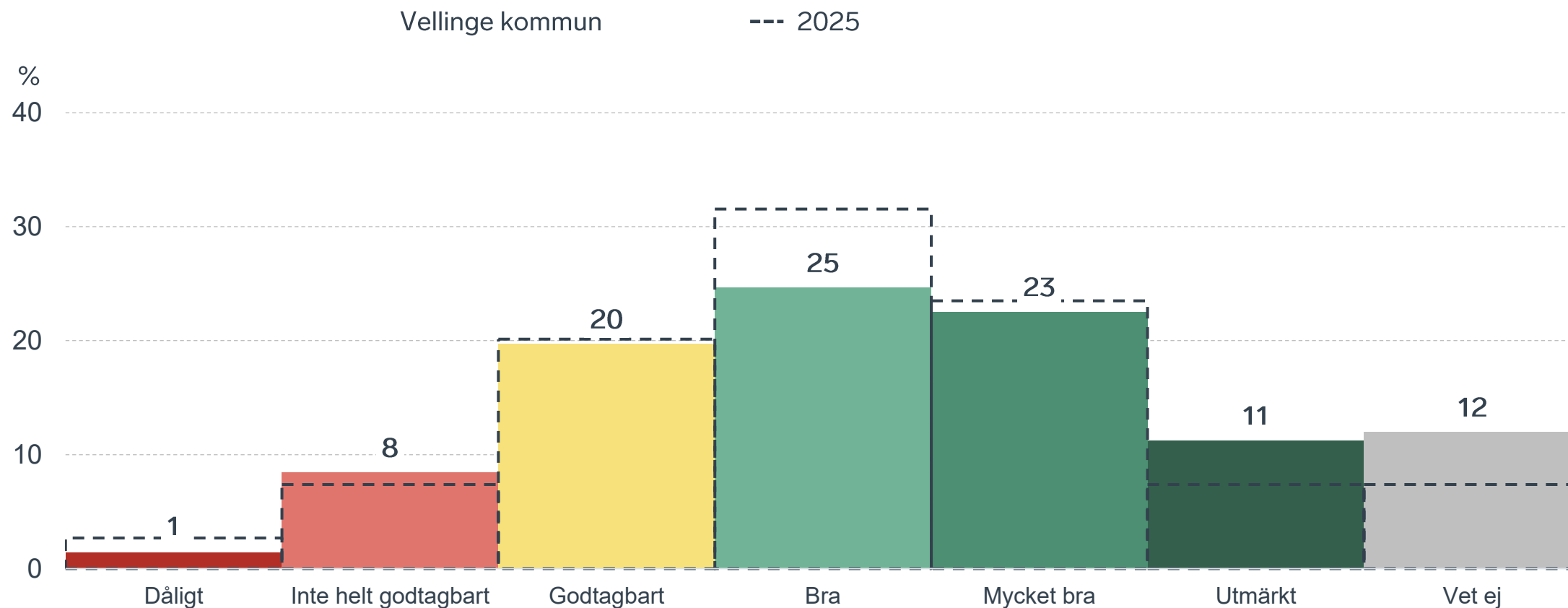


Sammanfattande omdöme på företagsklimatet i kommunen Skåne



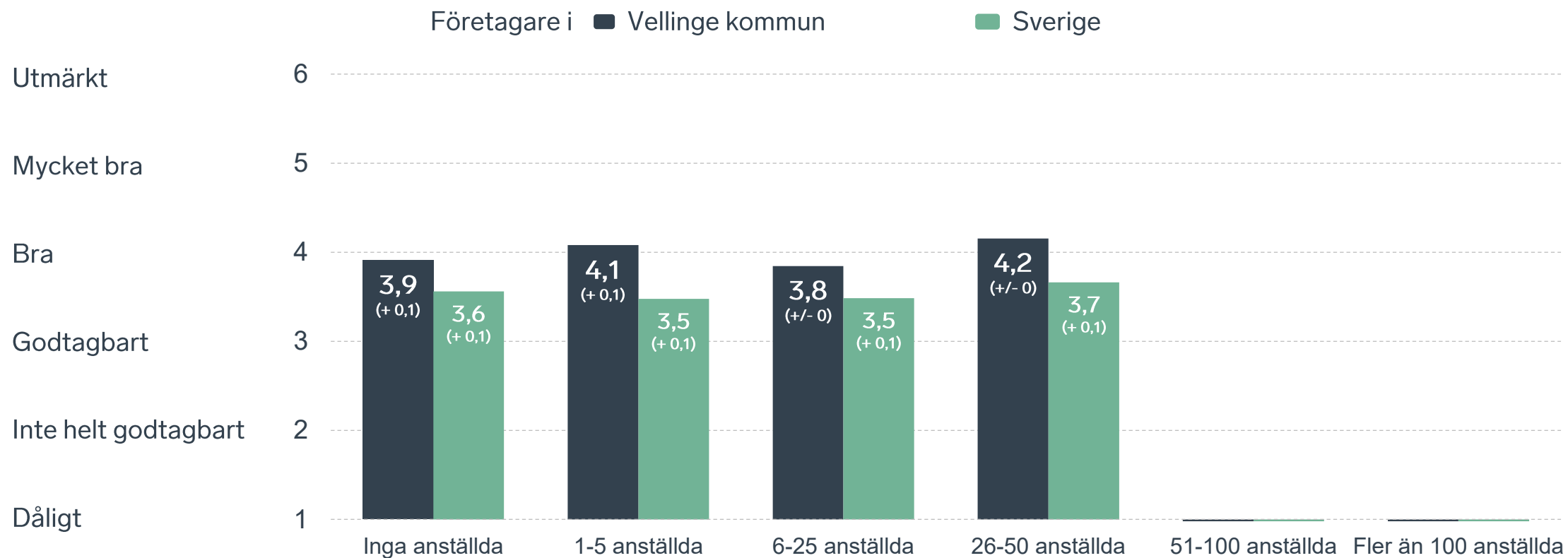
Sammanfattande omdöme på företagsklimatet i kommunen

Fördelat på olika svarsalternativ, 2026 samt 2025



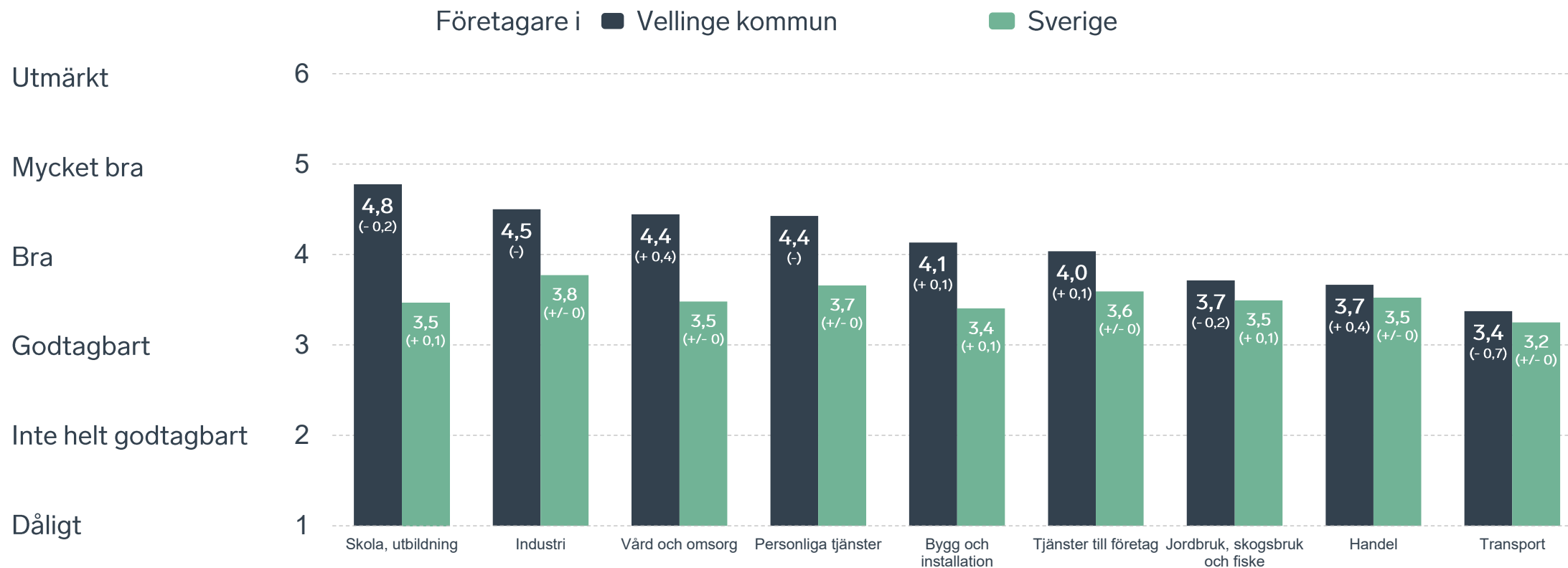
Sammanfattande omdöme på företagsklimatet i kommunen

Företagsstorlek



Sammanfattande omdöme på företagsklimatet i kommunen

Branschvis

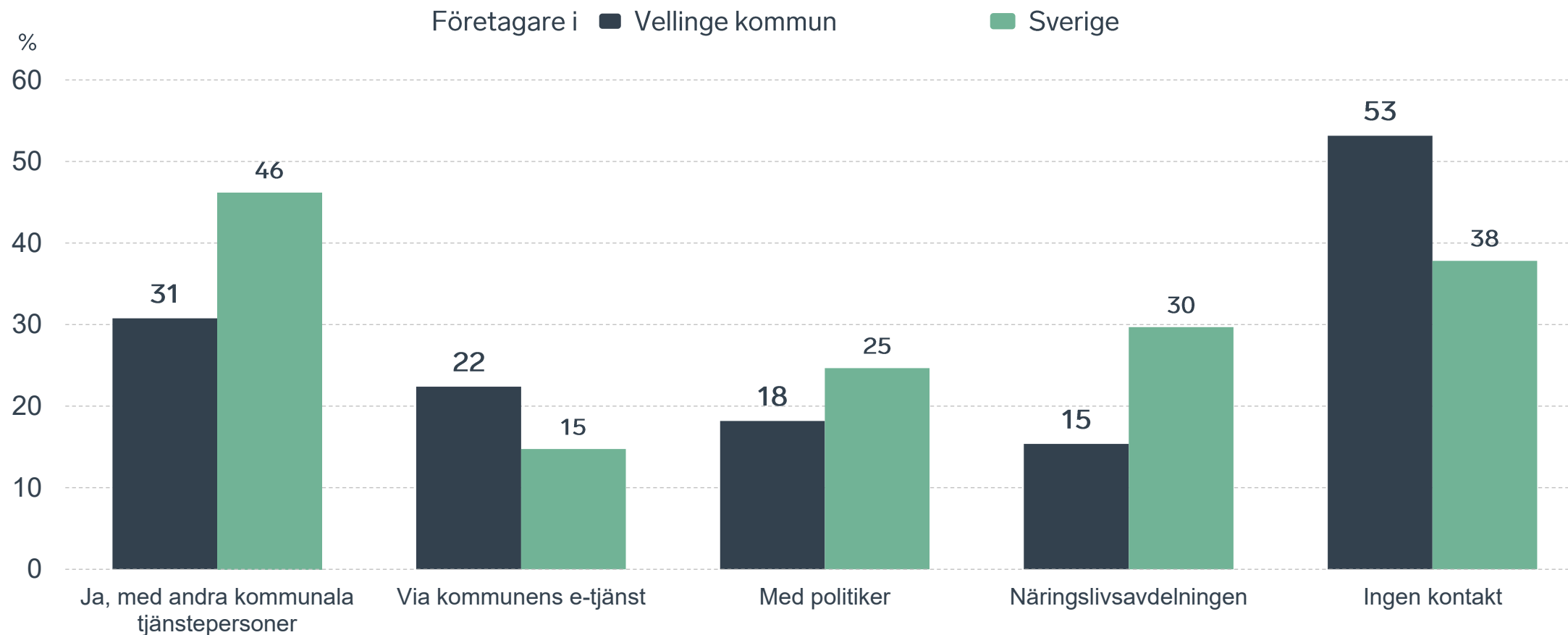


47 %

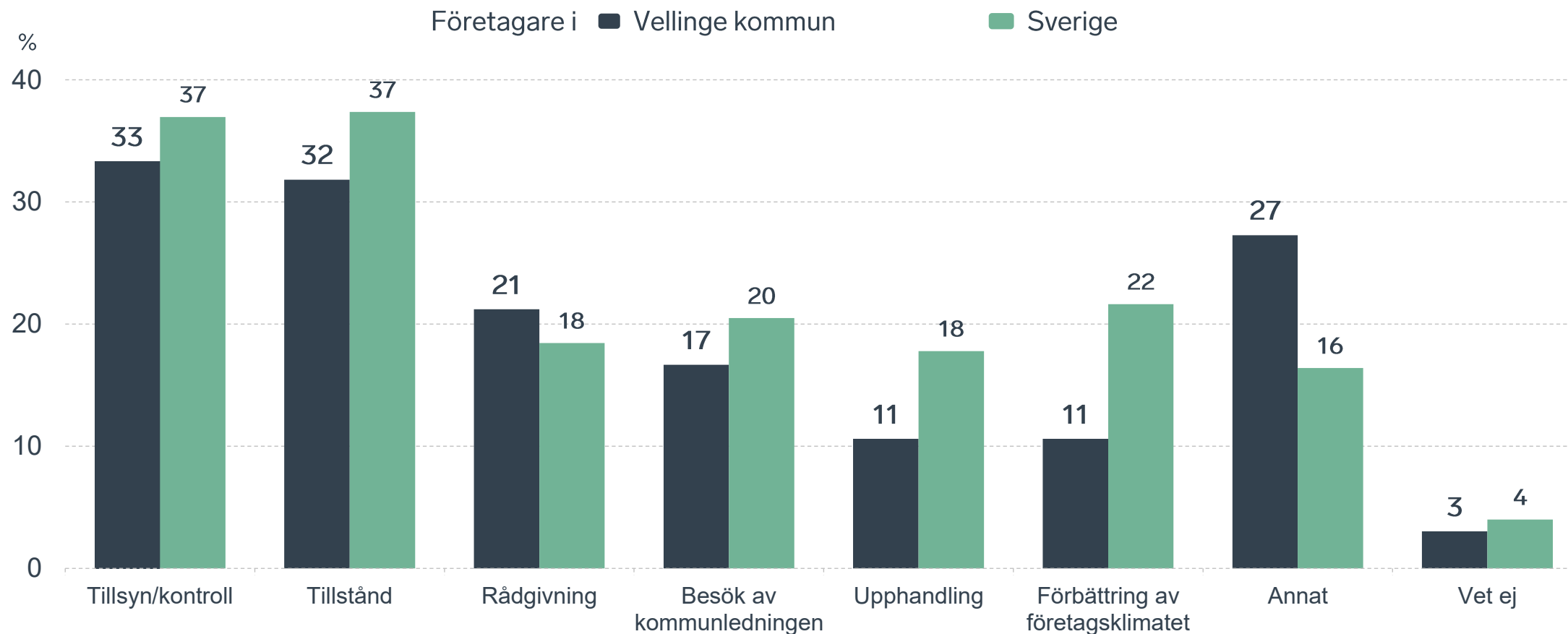
av företagen har haft **kontakt med kommunen** det senaste året.



Kontakter med kommunen senaste året

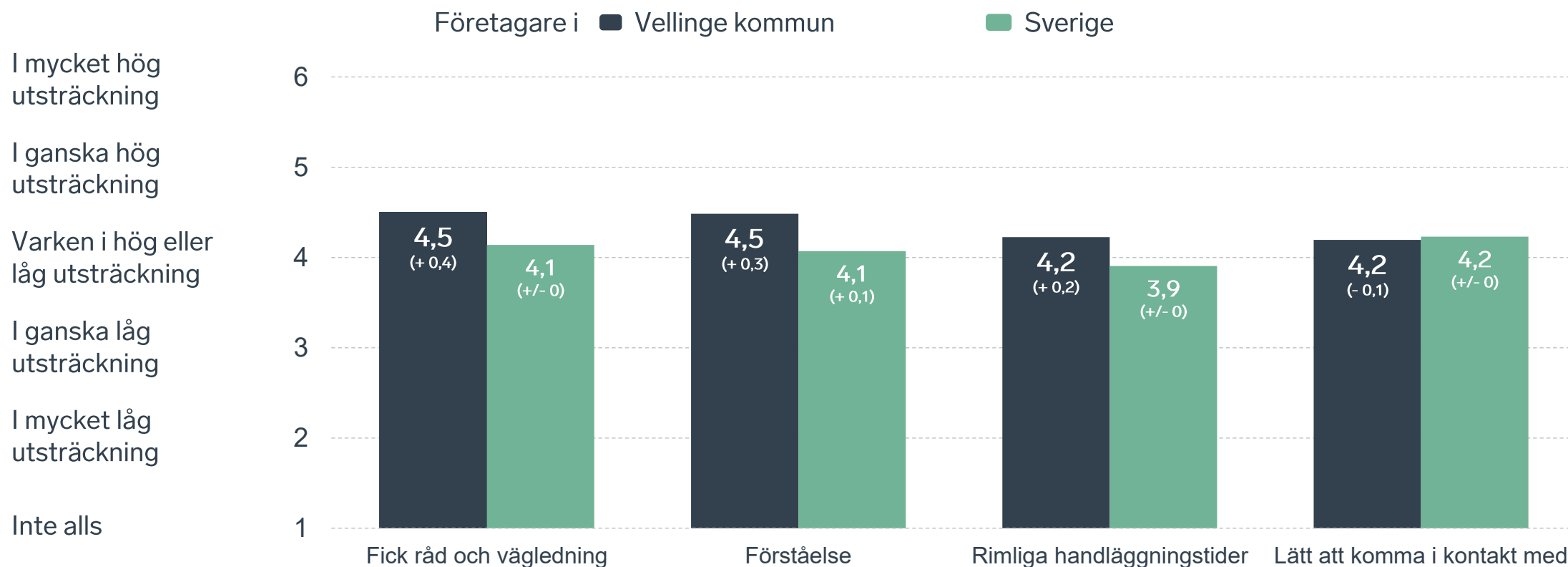


Det här gällde kontakten med kommunen



Bas: Företag som uppger att de haft kontakt med kommunen.

Så fungerar kontakten om tillstånd, tillsyn och kontroll



Bas: Företag som uppger att de haft kontakt med kommunen angående tillståndsgivning, tillsyn eller kontroll det senaste året

Alla enkätfrågor för Vellinge kommun

Enkätfråga	Företagens betyg 2026	Jämfört med företagens betyg 2025	Jämfört med 5 år	Jämfört med Sverige
Sammanfattande omdöme	4,0	+ 0,1	+ 0,1	+ 0,5
Påverkan av brottslighet/otrygghet*	4,6	+ 0,2	+ 0,4	+ 0,6
Konkurrens från kommunens verksamheter*	4,3	+ 0,2	+ 0,1	+ 0,6
Kommunpolitikernas attityder	4,2	+ 0,2	+ 0,4	+ 0,7
Tjänstepersoners attityder	3,9	+/- 0	+ 0,4	+ 0,6
Kommunens service och bemötande	3,9	+ 0,4	+ 0,5	+ 0,5
Infrastrukturen till och från kommunen	3,7	- 0,2	-	+ 0,2
Det lokala vägnätets framkomlighet och underhåll	3,5	- 0,2	-	+ 0,1
Dialog med kommunen i viktiga frågor för företagen**	3,5	+ 0,2	+ 0,4	+ 0,3
Tillgång till relevant kompetens	3,4	+ 0,2	+/- 0	+ 0,4
Skolans samarbete med de lokala företagen**	3,3	+/- 0	+ 0,3	+/- 0
Kommunens information i frågor som berör företaget**	3,3	+ 0,1	+ 0,2	+ 0,2
Upphandling	2,7	- 0,2	- 0,1	- 0,1

Företagarnas betyg sätts på skalan: 1 = Dåligt 2 = Inte helt godtagbart 3 = Godtagbart 4 = Bra 5 = Mycket bra 6 = Utmärkt

*Skala: 1 = I mycket hög utsträckning 2 = I ganska hög utsträckning 3 = I varken hög eller låg utsträckning 4 = I ganska liten utsträckning 5 = I mycket liten utsträckning 6 = Inte alls

** Innan 2025 var svarsalternativen "Skolans kontakt med det lokala näringslivet", "Dialog mellan företag och kommunens beslutsfattare" respektive "Kommunens information till företagen"

Alla enkätfrågor för Vellinge kommun

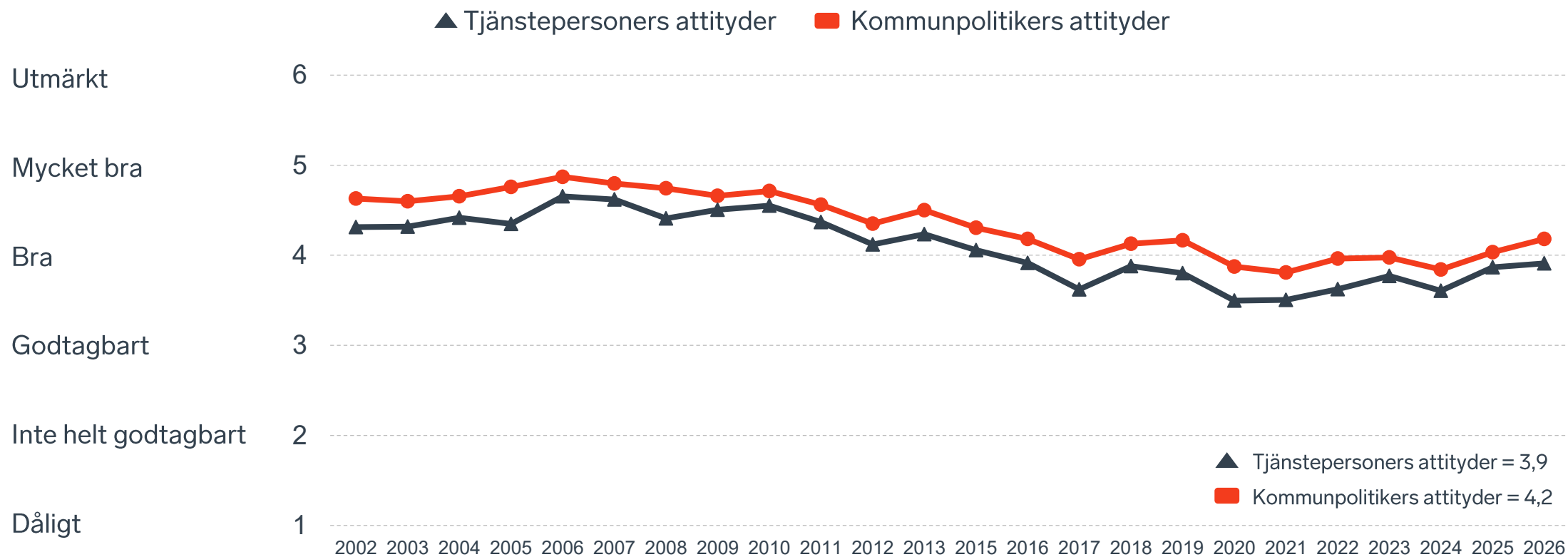
Enkätfråga	Företagens betyg 2026	Jämfört med företagens betyg 2025	Rankingplacering 2026	Förändring ranking från 2025
Total Rank	-	-	13	+ 1
Sammanfattande omdöme	4,0	+ 0,1	44	- 2
Påverkan av brottslighet/otrygghet*	4,6	+ 0,2	45	+ 11
Konkurrens från kommunens verksamheter*	4,3	+ 0,2	12	+ 34
Kommunpolitikernas attityder	4,2	+ 0,2	29	+ 2
Tjänstepersoners attityder	3,9	+/- 0	45	- 9
Kommunens service och bemötande	3,9	+ 0,4	42	+ 56
Infrastrukturen till och från kommunen	3,7	- 0,2	-	-
Det lokala vägnätets framkomlighet och underhåll	3,5	- 0,2	103	- 65
Dialog med kommunen i viktiga frågor för företagen**	3,5	+ 0,2	88	+ 36
Tillgång till relevant kompetens	3,4	+ 0,2	22	+ 8
Skolans samarbete med de lokala företagen**	3,3	+/- 0	-	-
Kommunens information i frågor som berör företaget**	3,3	+ 0,1	105	- 2
Upphandling	2,7	- 0,2	165	- 73

Företagarnas betyg sätts på skalan: 1 = Dåligt 2 = Inte helt godtagbart 3 = Godtagbart 4 = Bra 5 = Mycket bra 6 = Utmärkt

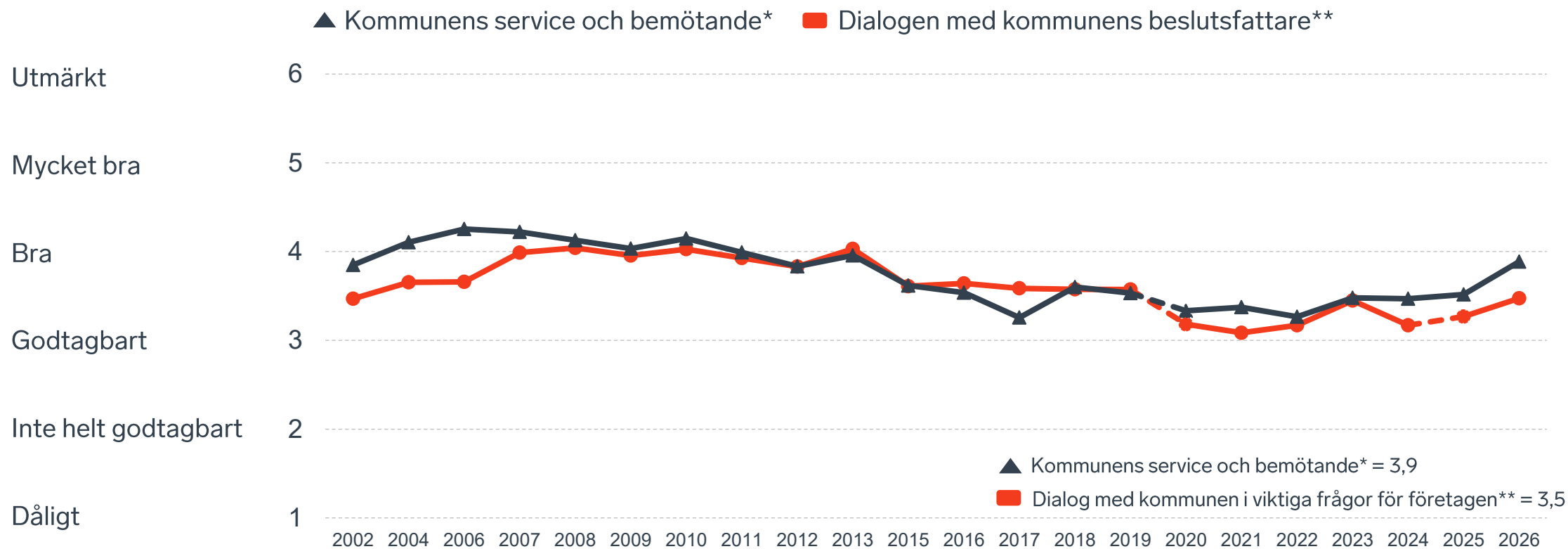
*Skala: 1 = I mycket hög utsträckning 2 = I ganska hög utsträckning 3 = I varken hög eller låg utsträckning 4 = I ganska liten utsträckning 5 = I mycket liten utsträckning 6 = Inte alls

** Innan 2025 var svarsalternativen "Skolans kontakt med det lokala näringslivet", "Dialog mellan företag och kommunens beslutsfattare" respektive "Kommunens information till företagen"

Kommunens attityder till företagande



Kommunens service och dialog



*Frågan omformulerades 2020

** Frågan omformulerades 2020 och 2025

6 %

av företagen upplever att
brottslighet och otrygghet
påverkar dem negativt.

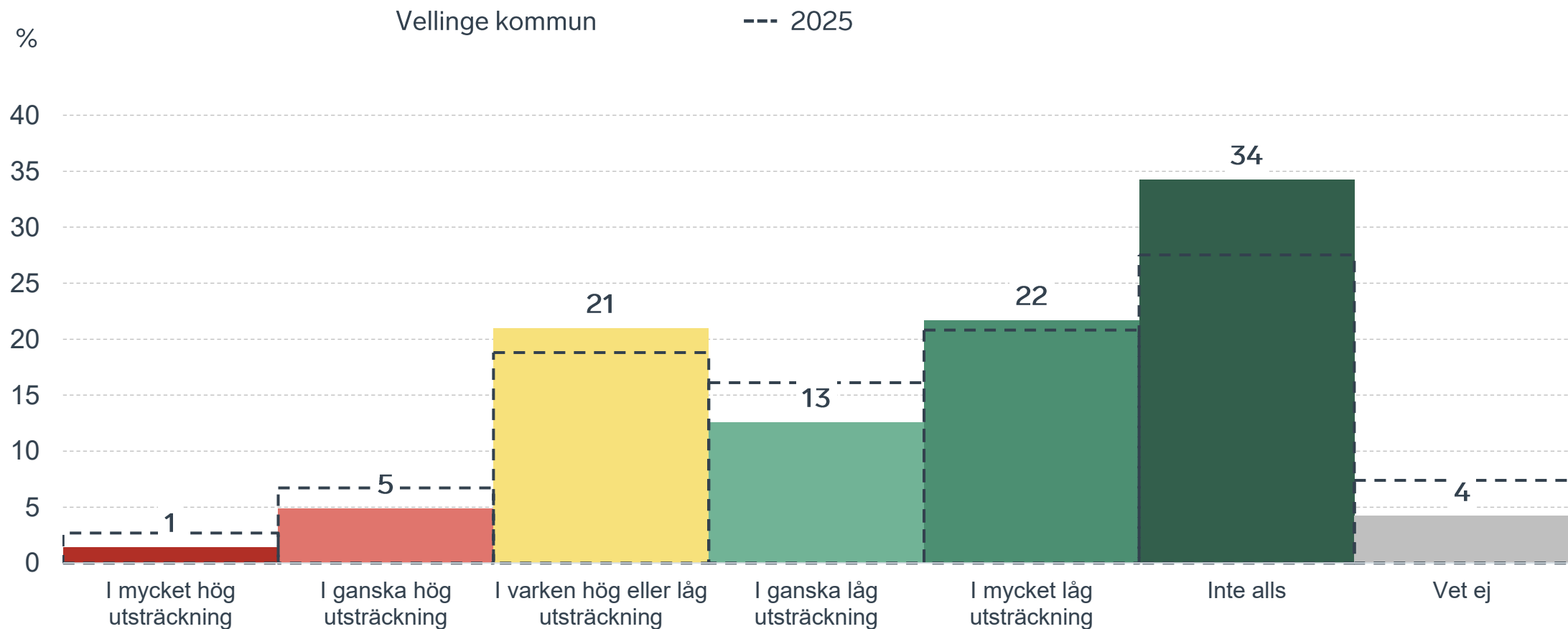
POLISAVSPÄRRAT
POLICE - DO NOT CROSS

POLISAVSPÄRRAT
POLICE - DO NOT CROSS

POLISAVSPÄRRAT
POLICE - DO NOT CROSS

Påverkan av brottslighet/otrygghet

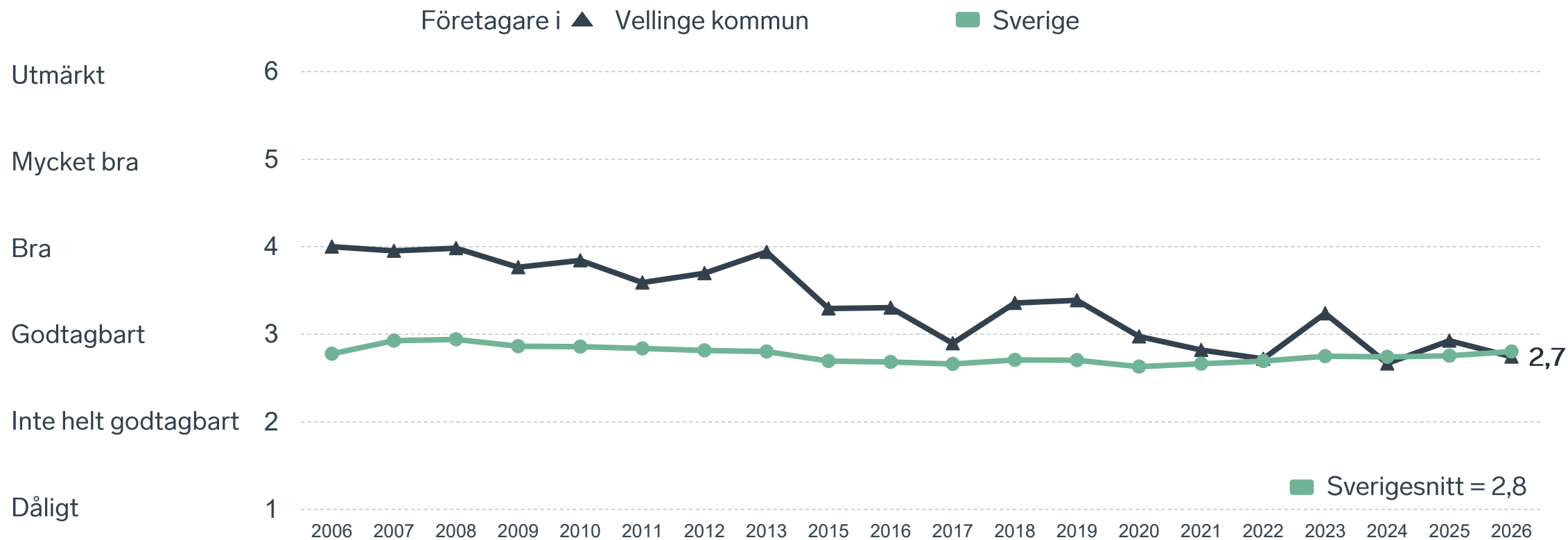
Fördelat på olika svarsalternativ, 2026 samt 2025



15 %

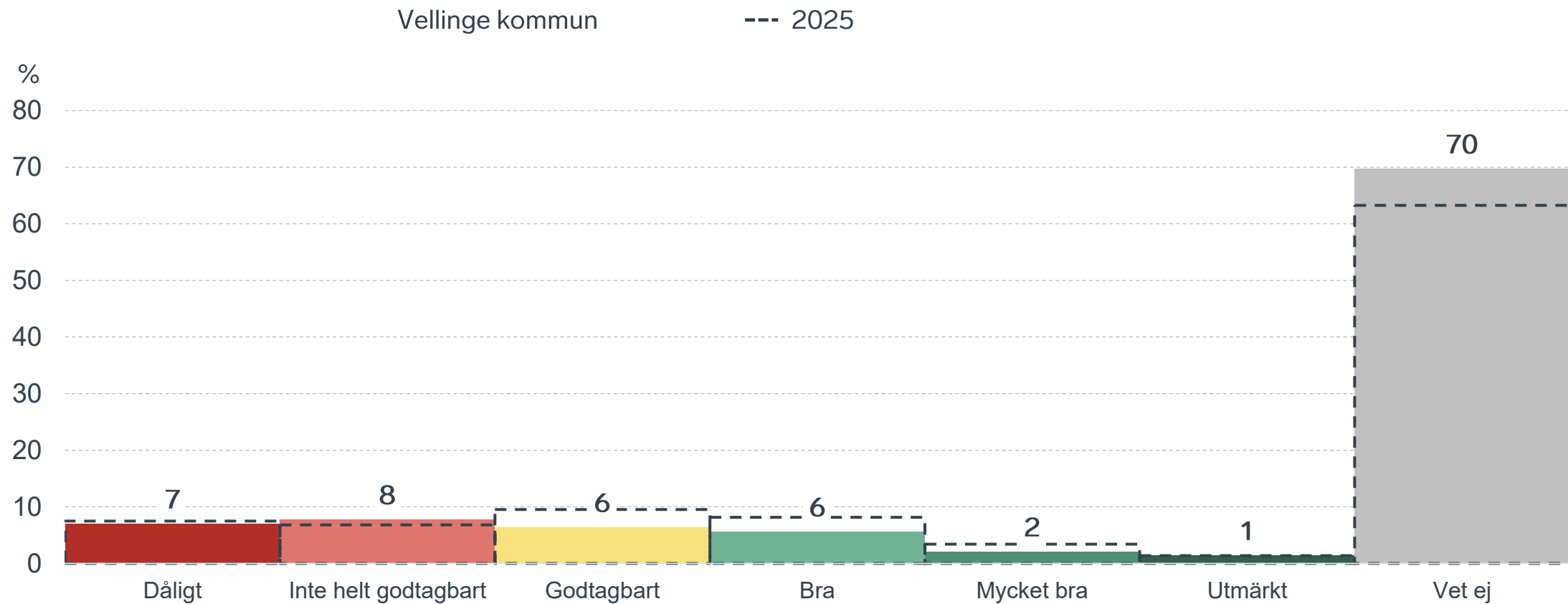
av företagen
upplever att
**kommunens
upphandling**
är bristfällig.

Kommunens upphandling



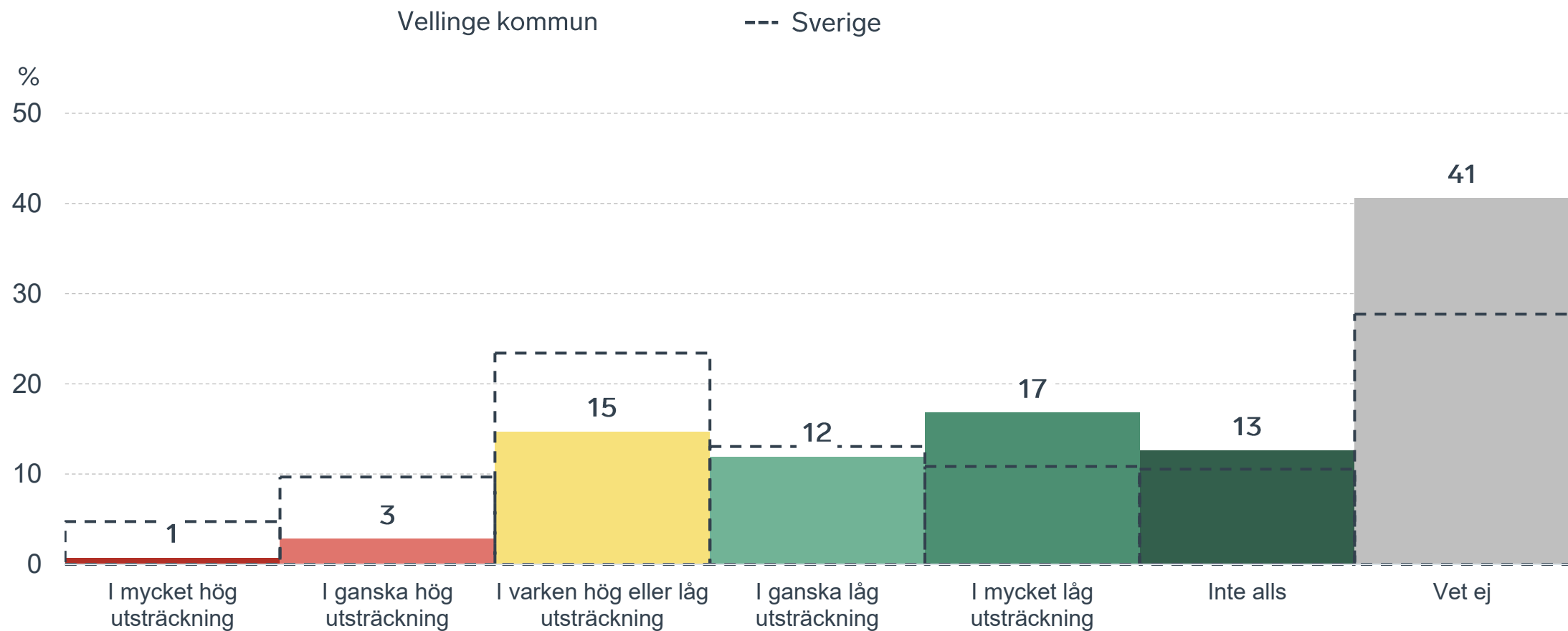
Kommunens upphandling

Fördelat på olika svarsalternativ, 2026 samt 2025



Konkurrens från kommunens verksamheter

Kommunen jämfört med Sverigesnittet

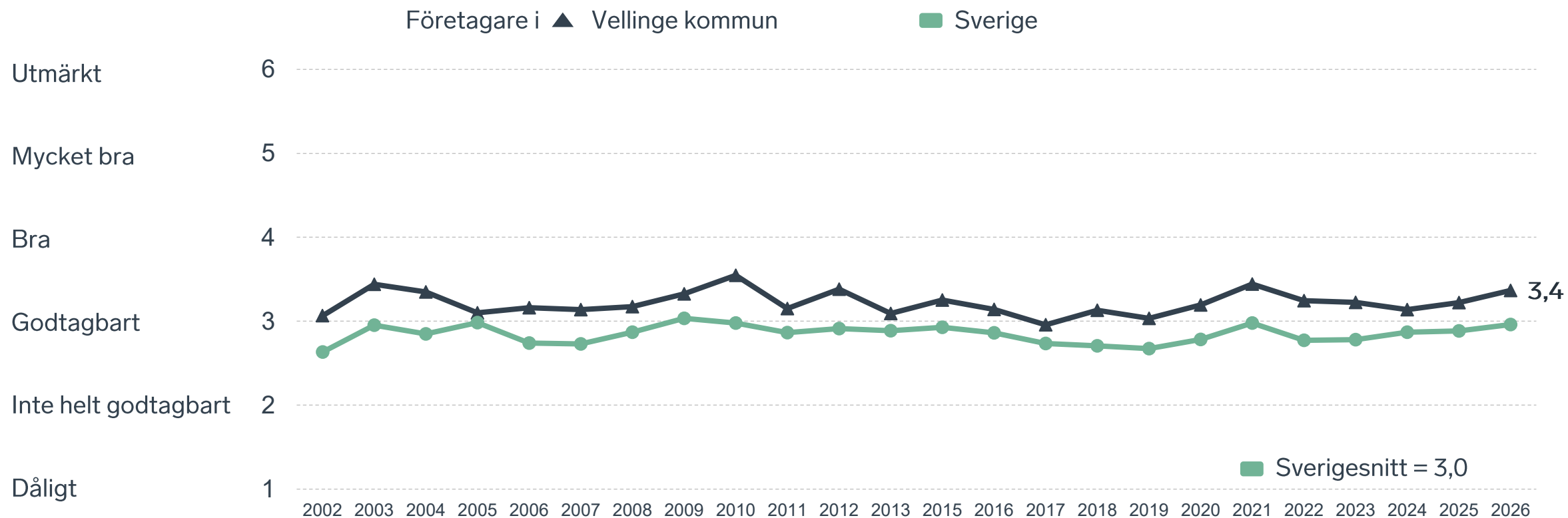




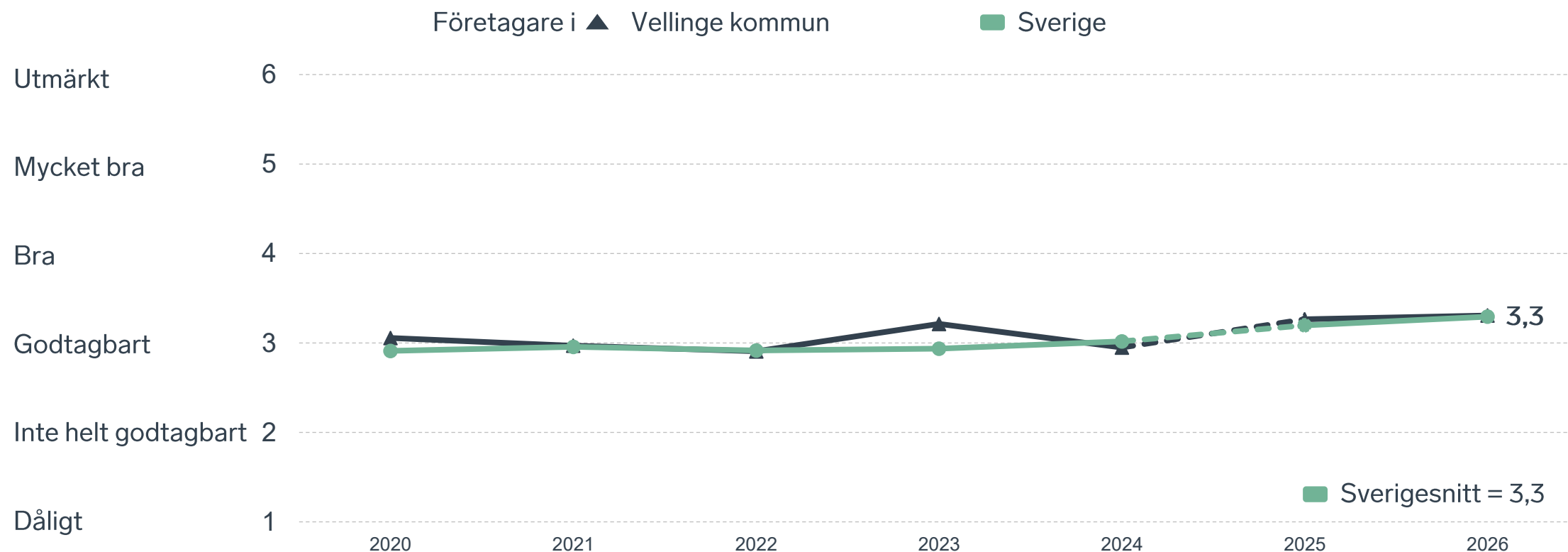
15 %

av företagen upplever att **kompetensförsörjningen** fungerar dåligt eller inte helt godtagbart.

Tillgång till medarbetare med relevant kompetens



Skolans samarbete med de lokala företagen



Not: Frågan omformulerades 2025

Så kan företagsklimatet förbättras

Företagens högst prioriterade åtgärder

- 1** Stabil och konkurrenskraftig elförsörjning (29 %)
- 2** Förbättra det lokala vägnätet (29 %)
- 3** Bättre dialog mellan kommunen och företagen (26 %)
- 4** Bättre förståelse för företagande hos kommunens beslutsfattare (25 %)
- 5** Kortare handläggningstider (22 %)



 } 5 JAN - 31 MARS 2026
Enkätundersökning


 28 MAJ 2026

 } Enkät- och ranking-
resultatet släpps






 } Dialoger som pågår
under hela året



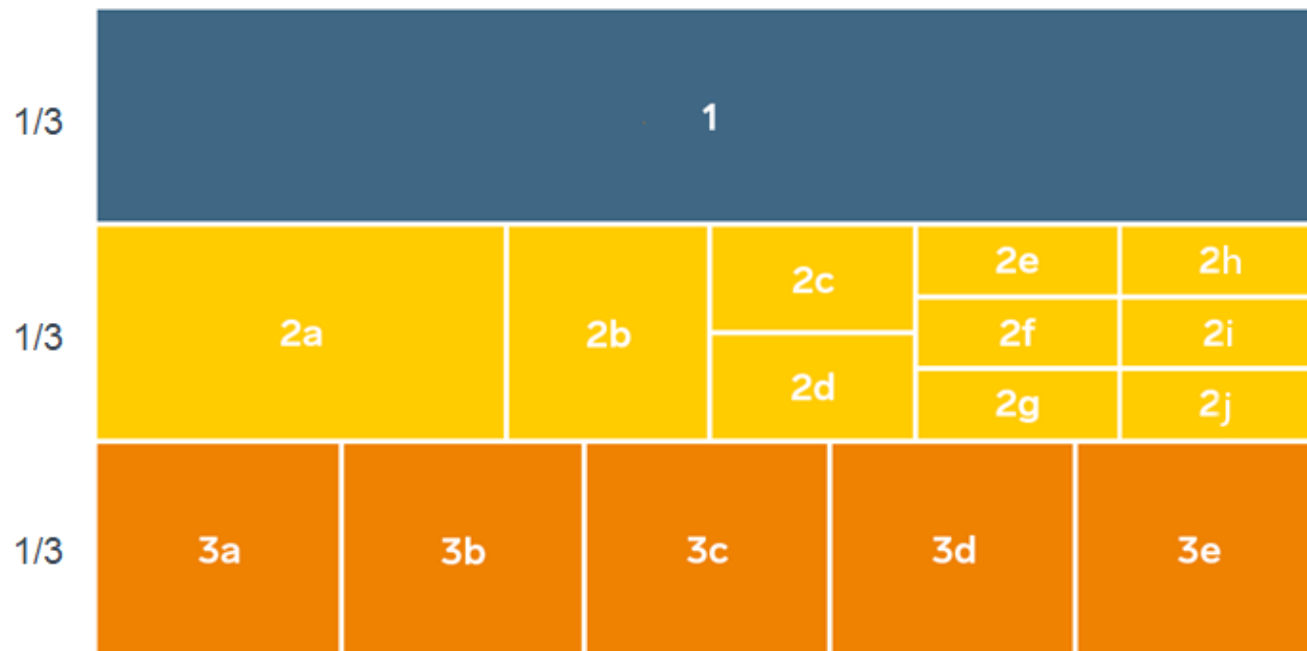
Enkät + statistik = ranking.

Varje år mäter Svenskt Näringsliv drygt 30 000 företags upplevelser av att driva företag i sina respektive kommuner. Svaren från enkäten ger en bild av hur företagsklimatet uppfattas av företagen. Dessa räknas samman med fem statistikfaktorer till en ranking som gör det möjligt att jämföra Sveriges 290 kommuner.

www.foretagsklimat.se



Rankingens olika delar



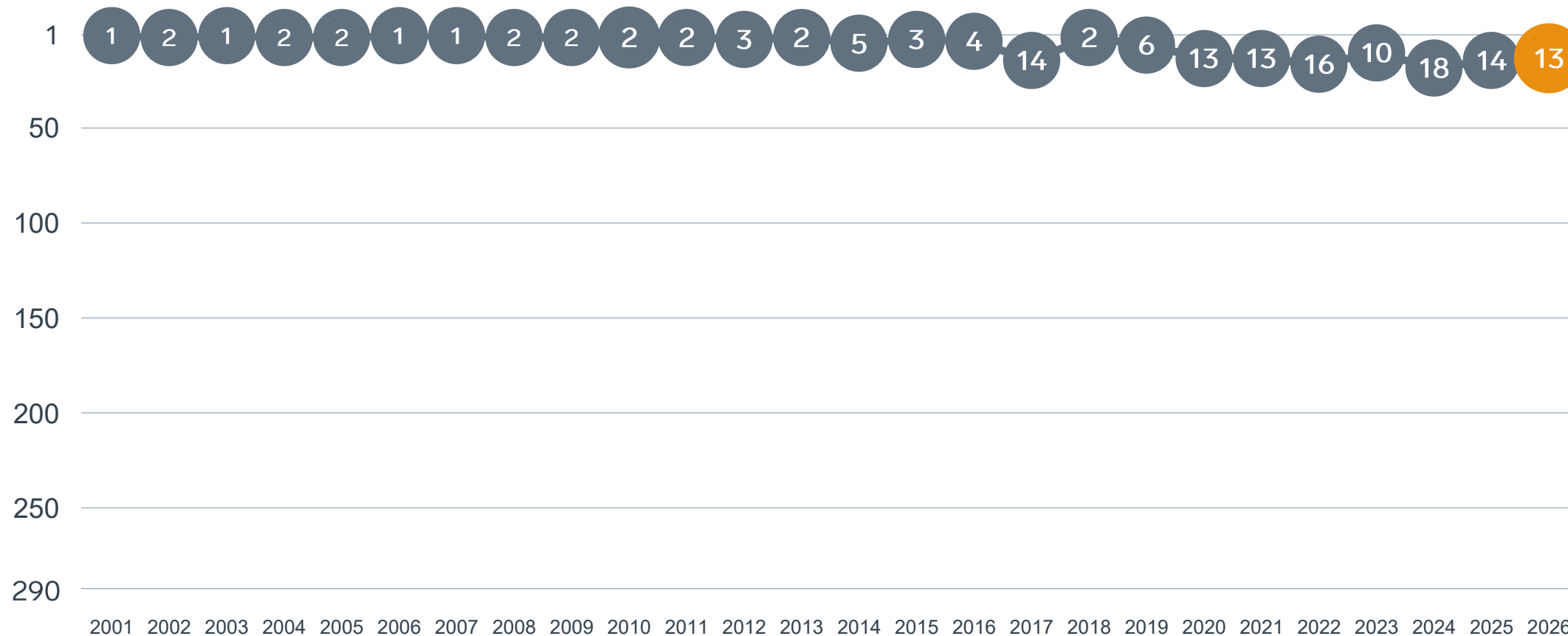
Enkät svar

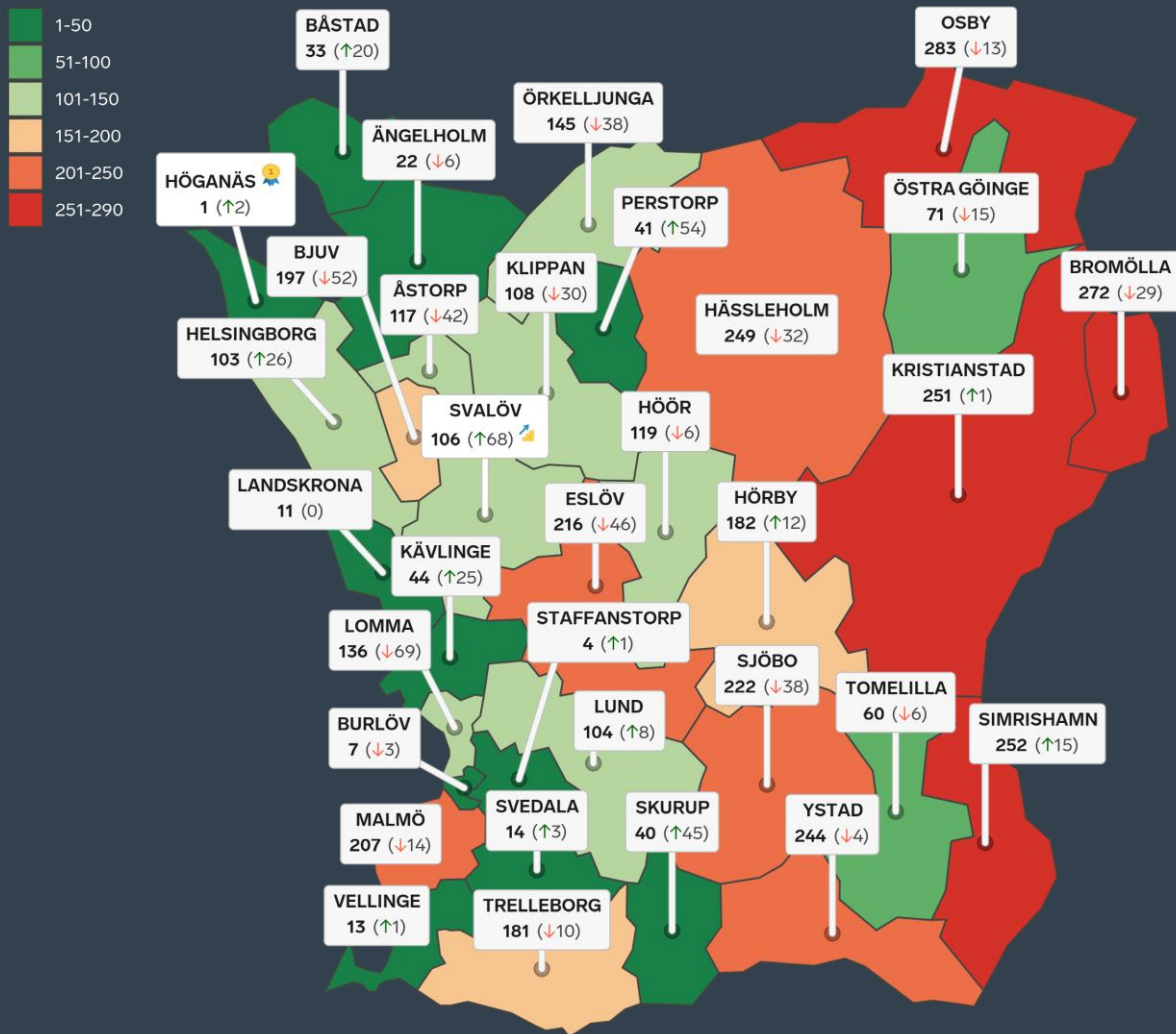
1. Sammanfattande omdöme (1/3)
- 2a. Kommunens service och bemötande (1/9)
- 2b. Tillgång till medarbetare med relevant kompetens (1/18)
- 2c. Kommunala politikernas attityder (1/36)
- 2d. Tjänstepersoners attityder (1/36)
- 2e. Kommunens upphandling (1/54)
- 2f. Konkurrens från kommunens verksamheter (1/54)
- 2g. Negativ påverkan av brottslighet/otrygghet (1/54)
- 2h. Lokala vägnätets framkomlighet och underhåll (1/54)
- 2i. Kommunens information till företagen (1/54)
- 2j. Dialog med kommunens beslutsfattare (1/54)

Statistikfaktorer (från SCB)




- 3a. Marknadsförsörjning 2025 (1/15)
- 3b. Kommunalskatt 2026 (1/15)
- 3c. Inköp från externa leverantörer 2024 (1/15)
- 3d. Jobb i kommunen 2024 (1/15)
- 3e. Andel företagare 2025 (1/15)

Rankingutveckling Vellinge kommun





Alla kommuner i Skåne län

-  **Bästa kommun: Höganäs**
-  **Största förbättring: Svalöv**
-  **Största förbättring på fem år: Svedala**

Alla kommuner i Skåne län

Kommun	Ranking 2026	Förändring från 2025
Höganäs	1	↗ 2
Staffanstorps	4	↗ 1
Burlöv	7	↘ 3
Landskrona	11	— 0
Vellinge	13	↗ 1
Svedala	14	↗ 3
Ängelholm	22	↘ 6
Båstad	33	↗ 20
Skurup	40	↗ 45
Perstorp	41	↗ 54
Kävlinge	44	↗ 25
Tomelilla	60	↘ 6
Östra Göinge	71	↘ 15
Helsingborg	103	↗ 26
Lund	104	↗ 8
Svalöv	106	↗ 68
Klippan	108	↘ 30

Alla kommuner i Skåne län

Kommun	Ranking 2026	Förändring från 2025
Åstorp	117	↘ 42
Höör	119	↘ 6
Lomma	136	↘ 69
Örkelljunga	145	↘ 38
Trelleborg	181	↘ 10
Hörby	182	↗ 12
Bjuv	197	↘ 52
Malmö	207	↘ 14
Eslöv	216	↘ 46
Sjöbo	222	↘ 38
Ystad	244	↘ 4
Hässleholm	249	↘ 32
Kristianstad	251	↗ 1
Simrishamn	252	↗ 15
Bromölla	272	↘ 29
Osby	283	↘ 13

Alla kommuner i Skåne län

Kommun	Ranking 2026	Förändring från 2025	Kommungrupp	Ranking i kommungrupp	Bästa kommun i kommungrupp
Höganäs	1	↗ 2	4	1 (av 63)	Höganäs
Staffanstorps	4	↗ 1	2	2 (av 43)	Danderyd
Burlöv	7	↘ 3	2	4 (av 43)	Danderyd
Landskrona	11	— 0	4	3 (av 63)	Höganäs
Vellinge	13	↗ 1	2	8 (av 43)	Danderyd
Svedala	14	↗ 3	2	9 (av 43)	Danderyd
Ängelholm	22	↘ 6	4	5 (av 63)	Höganäs
Båstad	33	↗ 20	9	1 (av 21)	Båstad
Skurup	40	↗ 45	2	15 (av 43)	Danderyd
Perstorp	41	↗ 54	4	9 (av 63)	Höganäs
Kävlinge	44	↗ 25	2	16 (av 43)	Danderyd
Tomelilla	60	↘ 6	7	13 (av 51)	Vårgårda
Östra Göinge	71	↘ 15	4	16 (av 63)	Höganäs
Helsingborg	103	↗ 26	3	2 (av 23)	Trollhättan
Lund	104	↗ 8	3	3 (av 23)	Trollhättan
Svalöv	106	↗ 68	4	27 (av 63)	Höganäs
Klippan	108	↘ 30	4	29 (av 63)	Höganäs

Alla kommuner i Skåne län

Kommun	Ranking 2026	Förändring från 2025	Kommungrupp	Ranking i kommungrupp	Bästa kommun i kommungrupp
Åstorp	117	↘ 42	4	31 (av 63)	Höganäs
Höör	119	↘ 6	7	22 (av 51)	Vårgårda
Lomma	136	↘ 69	2	29 (av 43)	Danderyd
Örkelljunga	145	↘ 38	4	36 (av 63)	Höganäs
Trelleborg	181	↘ 10	2	39 (av 43)	Danderyd
Hörby	182	↗ 12	4	42 (av 63)	Höganäs
Bjuv	197	↘ 52	4	47 (av 63)	Höganäs
Malmö	207	↘ 14	1	3 (av 3)	Stockholm
Eslöv	216	↘ 46	4	54 (av 63)	Höganäs
Sjöbo	222	↘ 38	4	55 (av 63)	Höganäs
Ystad	244	↘ 4	6	21 (av 27)	Falkenberg
Hässleholm	249	↘ 32	5	19 (av 24)	Munkfors
Kristianstad	251	↗ 1	3	18 (av 23)	Trollhättan
Simrishamn	252	↗ 15	9	19 (av 21)	Båstad
Bromölla	272	↘ 29	4	63 (av 63)	Höganäs
Osby	283	↘ 13	7	49 (av 51)	Vårgårda

Alla enkätfrågor

Vellinge kommun

Enkätfråga	2017	2018	2019	2020	2021	2022	2023	2024	2025	2026	Förändring
Sammanfattande omdöme	54	28	37	46	38	43	35	53	42	44	↘ 2
Konkurrens från kommunens verksamheter	32	11	10	37	41	78	41	28	46	12	↗ 34
Tillgång till relevant kompetens	46	20	21	23	16	14	16	44	30	22	↗ 8
Kommunala politikernas attityder	36	31	26	34	42	31	36	51	31	29	↗ 2
Kommunens service och bemötande	86	38	43	98	109	134	95	104	98	42	↗ 56
Påverkan av brottslighet/otrygghet	-	-	-	41	49	66	59	43	56	45	↗ 11
Tjänstepersoners attityder	61	32	43	62	68	57	43	70	36	45	↘ 9
Dialogen med kommunen	-	-	-	83	116	93	61	120	124	88	↗ 36
Lokala vägnätets framkomlighet och underhåll*	-	-	-	-	-	-	-	-	38	103	↘ 65
Information till företagen	-	-	-	120	130	135	65	122	103	105	↘ 2
Upphandling	-	-	-	46	93	138	40	168	92	165	↘ 73

Alla statistikfaktorer

Vellinge kommun

Faktor	2017	2018	2019	2020	2021	2022	2023	2024	2025	2026	Förändring
Kommunalskatt	1	1	5	4	4	4	4	2	2	4	↘ 2
Inköp från externa leverantörer	4	4	4	6	3	3	3	3	4	5	↘ 1
Andel företagare*	-	-	-	-	-	-	-	-	19	20	↘ 1
Marknadsförsörjning	31	32	32	29	26	24	26	26	29	30	↘ 1
Jobb i kommunen	-	-	-	283	281	280	280	278	273	275	↘ 2

* Ny rankinggrundande variabel 2025, ersätter Företagsamhet.



Lokalt
företagsklimat

Svenskt Näringsliv Skåne län

Regionchef: Johan Dalén

johan.dalen@svensktnaringsliv.se

LÄS MER PÅ FORETAGSKLIMAT.SE



SVENSKT NÄRINGSLIV

Alla enkätfrågor

Företagare i Vellinge kommun

Enkätfråga	Företagare i kommunen	Företagare i länet	Företagare i Sverige
Sammanfattande omdöme	4,0	3,6	3,5
Påverkan av brottslighet/otrygghet*	4,6	3,8	4,0
Konkurrens från kommunens verksamheter*	4,3	3,7	3,7
Kommunpolitikernas attityder	4,2	3,5	3,5
Tjänstepersoners attityder	3,9	3,3	3,3
Kommunens service och bemötande	3,9	3,4	3,4
Infrastrukturen till och från kommunen	3,7	3,8	3,5
Det lokala vägnätets framkomlighet och underhåll	3,5	3,5	3,4
Dialog med kommunen i viktiga frågor för företagen**	3,5	3,2	3,2
Tillgång till relevant kompetens	3,4	3,1	3,0
Skolans samarbete med de lokala företagen**	3,3	3,3	3,3
Kommunens information i frågor som berör företaget**	3,3	3,2	3,1
Upphandling	2,7	2,8	2,8

Företagarnas betyg sätts på skalan: 1 = Dåligt 2 = Inte helt godtagbart 3 = Godtagbart 4 = Bra 5 = Mycket bra 6 = Utmärkt

*Skala: 1 = I mycket hög utsträckning 2 = I ganska hög utsträckning 3 = I varken hög eller låg utsträckning 4 = I ganska liten utsträckning 5 = I mycket liten utsträckning 6 = Inte alls

** Innan 2025 var svarsalternativen "Skolans kontakt med det lokala näringslivet", "Dialog mellan företag och kommunens beslutsfattare" respektive "Kommunens information till företagen"

Alla enkätfrågor

Företagare i Vellinge kommun

Enkätfråga	2017	2018	2019	2020	2021	2022	2023	2024	2025	2026
Sammanfattande omdöme	3,8	4,0	4,0	3,8	3,9	3,9	4,0	3,9	3,9	4,0
Påverkan av brottslighet/otrygghet*	-	-	-	4,2	4,2	4,1	4,3	4,4	4,4	4,6
Konkurrens från kommunens verksamheter*	4,4	4,8	4,7	4,1	4,2	3,9	4,1	4,1	4,1	4,3
Kommunpolitikens attityder	4,0	4,1	4,2	3,9	3,8	4,0	4,0	3,8	4,0	4,2
Tjänstepersoners attityder	3,6	3,9	3,8	3,5	3,5	3,6	3,8	3,6	3,9	3,9
Kommunens service och bemötande	3,3	3,6	3,5	3,3	3,4	3,3	3,5	3,5	3,5	3,9
Infrastrukturen till och från kommunen	-	-	-	-	-	-	-	-	3,9	3,7
Det lokala vägnätets framkomlighet och underhåll	-	-	-	-	-	-	-	-	3,7	3,5
Dialog med kommunen i viktiga frågor för företagen**	3,6	3,6	3,6	3,2	3,1	3,2	3,4	3,2	3,3	3,5
Tillgång till relevant kompetens	3,0	3,1	3,0	3,2	3,4	3,2	3,2	3,1	3,2	3,4
Skolans samarbete med de lokala företagen**	4,4	4,4	4,2	3,1	3,0	2,9	3,2	2,9	3,3	3,3
Kommunens information i frågor som berör företaget**	3,3	3,3	3,5	3,0	3,1	3,1	3,4	3,2	3,2	3,3
Upphandling	2,9	3,4	3,4	3,0	2,8	2,7	3,2	2,7	2,9	2,7

Företagarnas betyg sätts på skalan: 1 = Dåligt 2 = Inte helt godtagbart 3 = Godtagbart 4 = Bra 5 = Mycket bra 6 = Utmärkt

*Skala: 1 = I mycket hög utsträckning 2 = I ganska hög utsträckning 3 = I varken hög eller låg utsträckning 4 = I ganska liten utsträckning 5 = I mycket liten utsträckning 6 = Inte alls

** Innan 2025 var svarsalternativen "Skolans kontakt med det lokala näringslivet", "Dialog mellan företag och kommunens beslutsfattare" respektive "Kommunens information till företagen"

Statistik

Vellinge kommun

Variabel	Vellinge kommun	Sverigesnitt
Folkmängd 2025 (förändring treårsbasis %)*	37 833 (0,03 %)	36 620* (0,8 %)
Flyttnetto 2025 (län, övriga Sverige, utlandet)	38 / -17 / 42	- / - / -
Andel högskoleutbildade 2025 (%)	50	41
Arbetslöshet 2025 (%)	4,2	6,9
Antal företag	5679	4666
Antal företag med minst en anställd	1558	1152
Antal anställda i privata företag	8353	12853
Ung Företagsamhet 2025/2026 (%)	63	37
Marknadsförsörjning 2025 (%)	61	56
Entreprenader 2025 (%)	38,1	15,1
Kommunalskatt 2026	29,7	32,4
LFK-ranking 2026	13 (1)	- (-)
Bästa placering i LFK-rankingen	1	-

* Median för Sverige 16 237