



Lokalt
företagsklimat



Företagsklimatet i Växjö kommun 2026

Om undersökningen i Växjö kommun

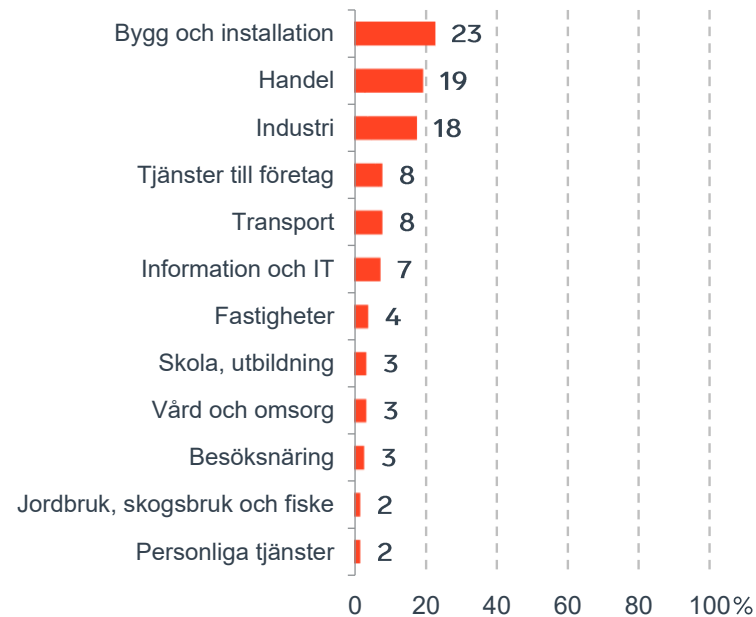


Antal enkäter: 400
 Antal svarande företag: 176
 Svarsfrekvens: 47 %

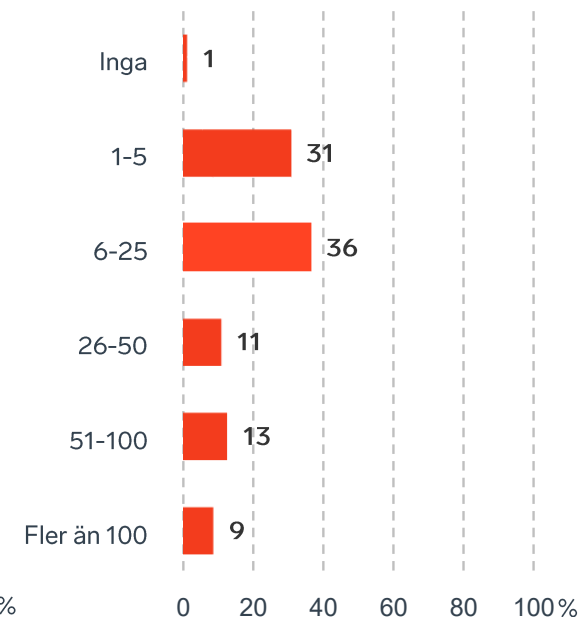


Andel medlemsföretag bland svarande: 100 %

Branschtillhörighet hos svarande företag



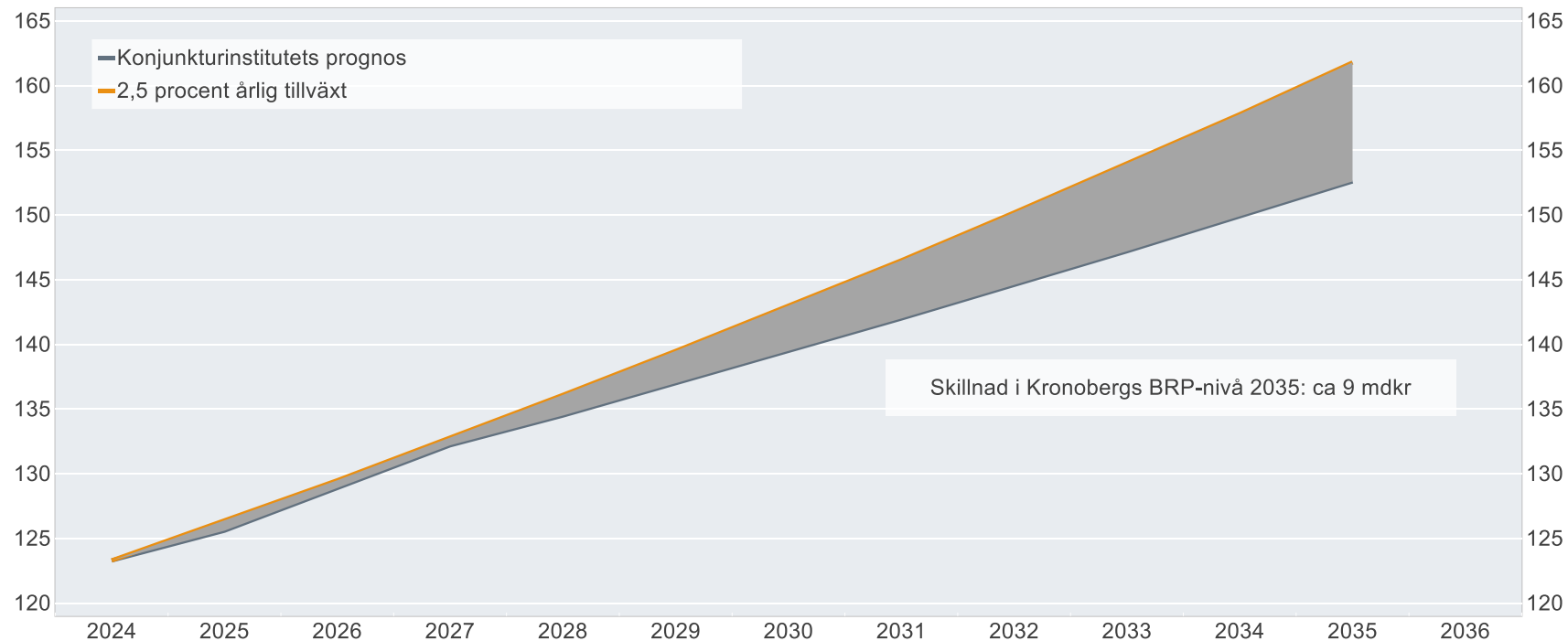
Antal anställda bland svarande företag



Ökat välstånd i Kronobergs län om tillväxten är 2,5%

BRP-utvecklingen vid 2,5 procents årlig tillväxt jämfört med Konjunkturinstitutets prognos

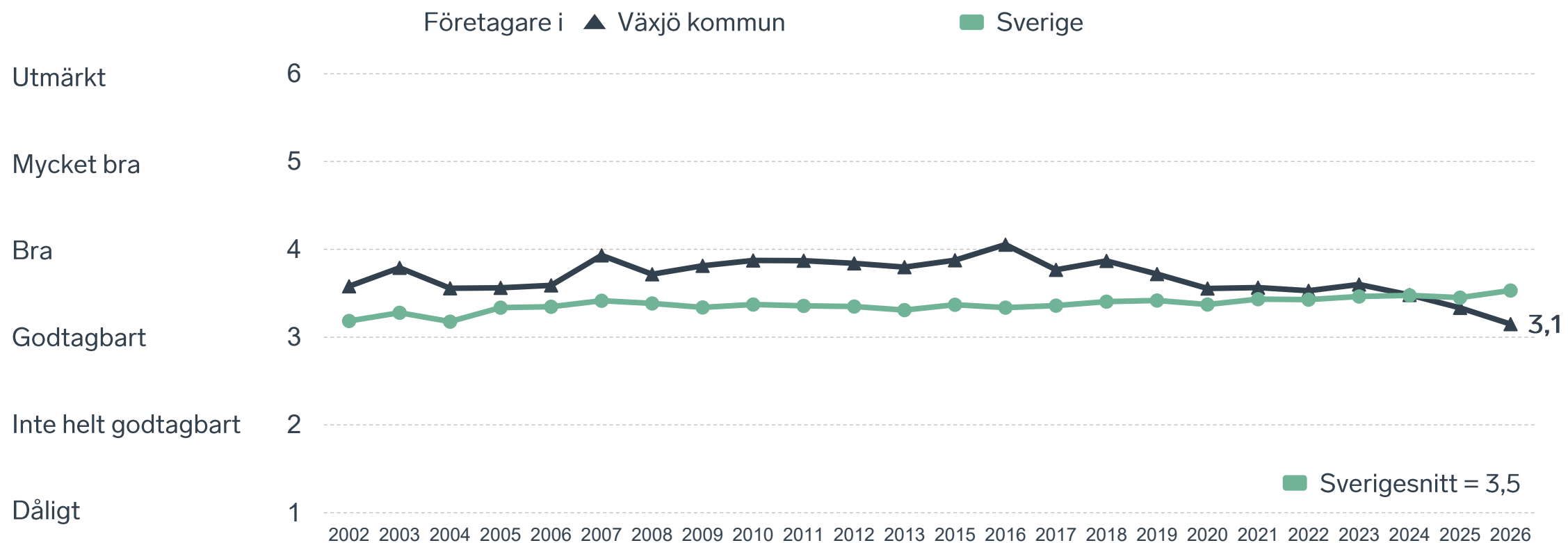
Miljarder svenska kronor i 2024 års prisnivå



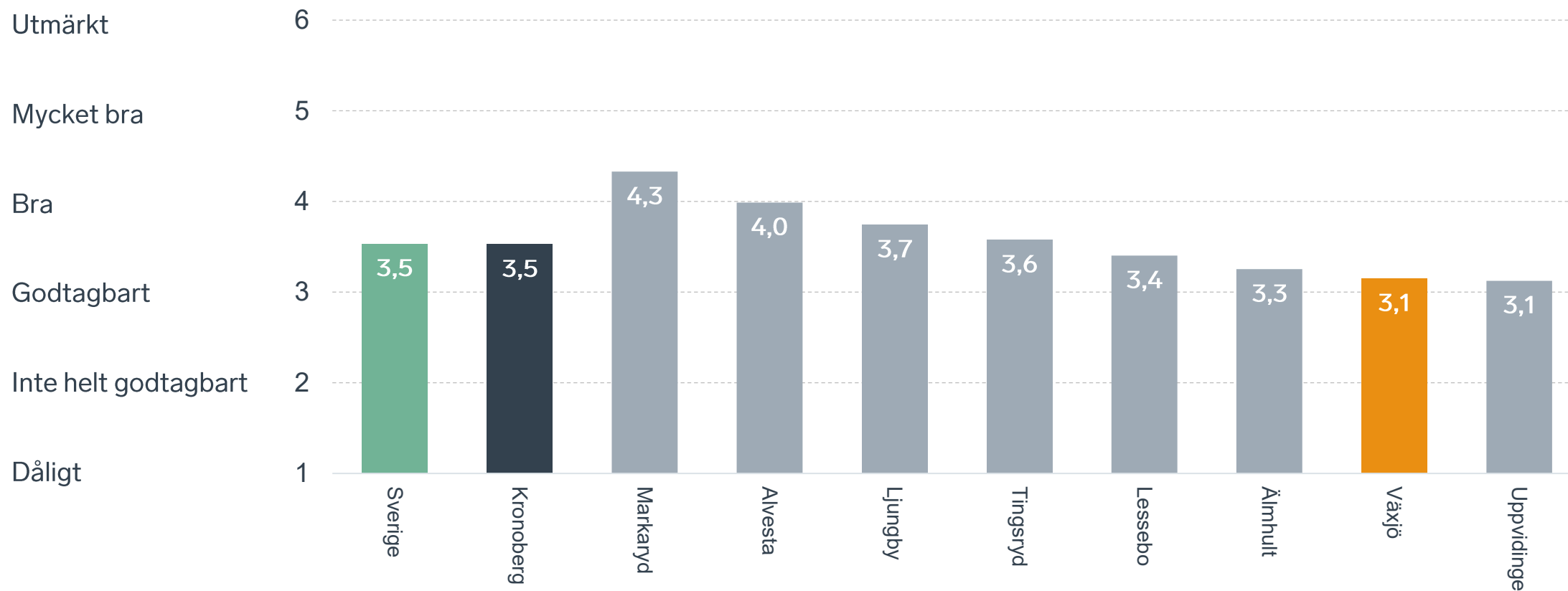
Skillnad i Kronobergs BRP-nivå 2035: ca 9 mdkr

Anm.: Konjunkturinstitutets prognos från i mars 2025.
Källor: Svenskt Näringsliv, Konjunkturinstitutet och SCB.

Sammanfattande omdöme på företagsklimatet i kommunen

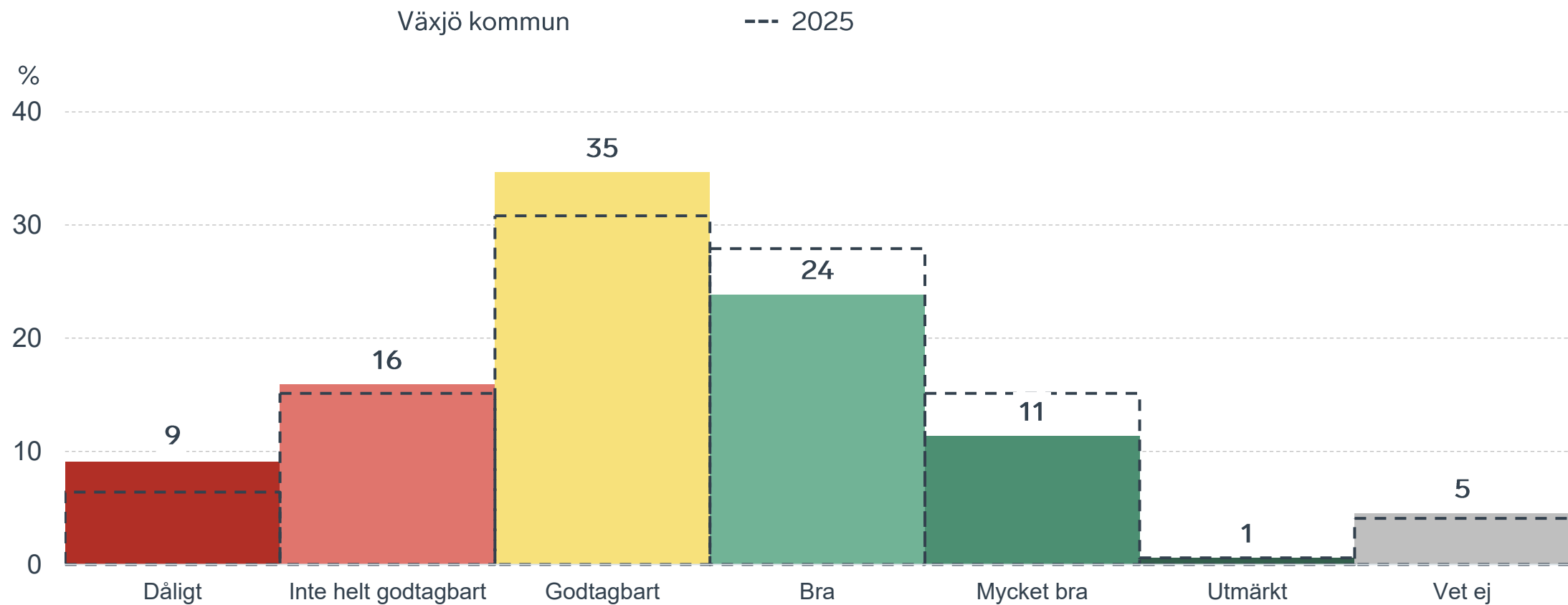


Sammanfattande omdöme på företagsklimatet i kommunen Kronoberg



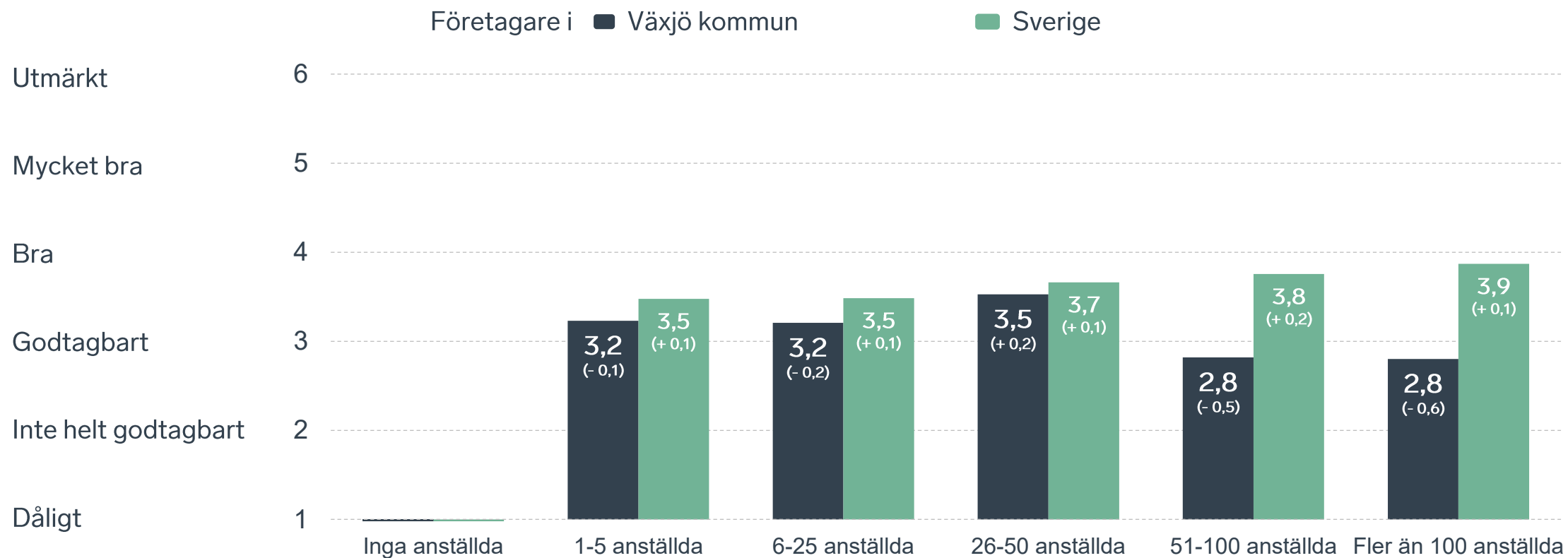
Sammanfattande omdöme på företagsklimatet i kommunen

Fördelat på olika svarsalternativ, 2026 samt 2025



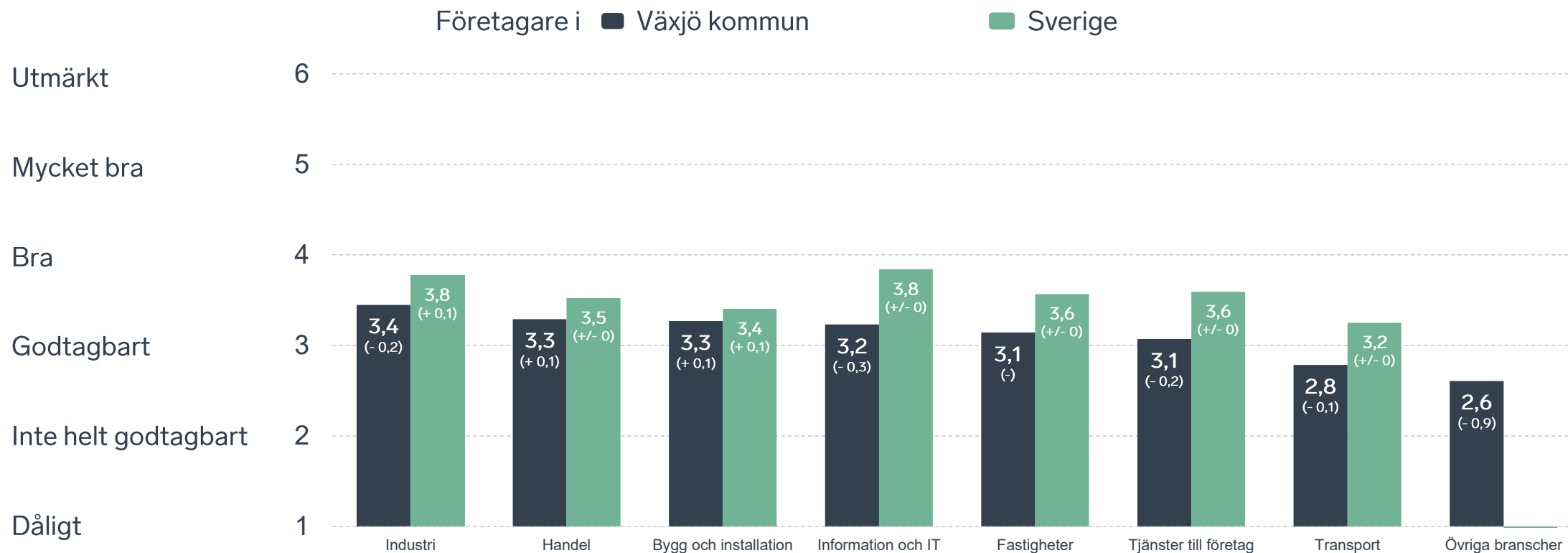
Sammanfattande omdöme på företagsklimatet i kommunen

Företagsstorlek



Sammanfattande omdöme på företagsklimatet i kommunen

Branschvis

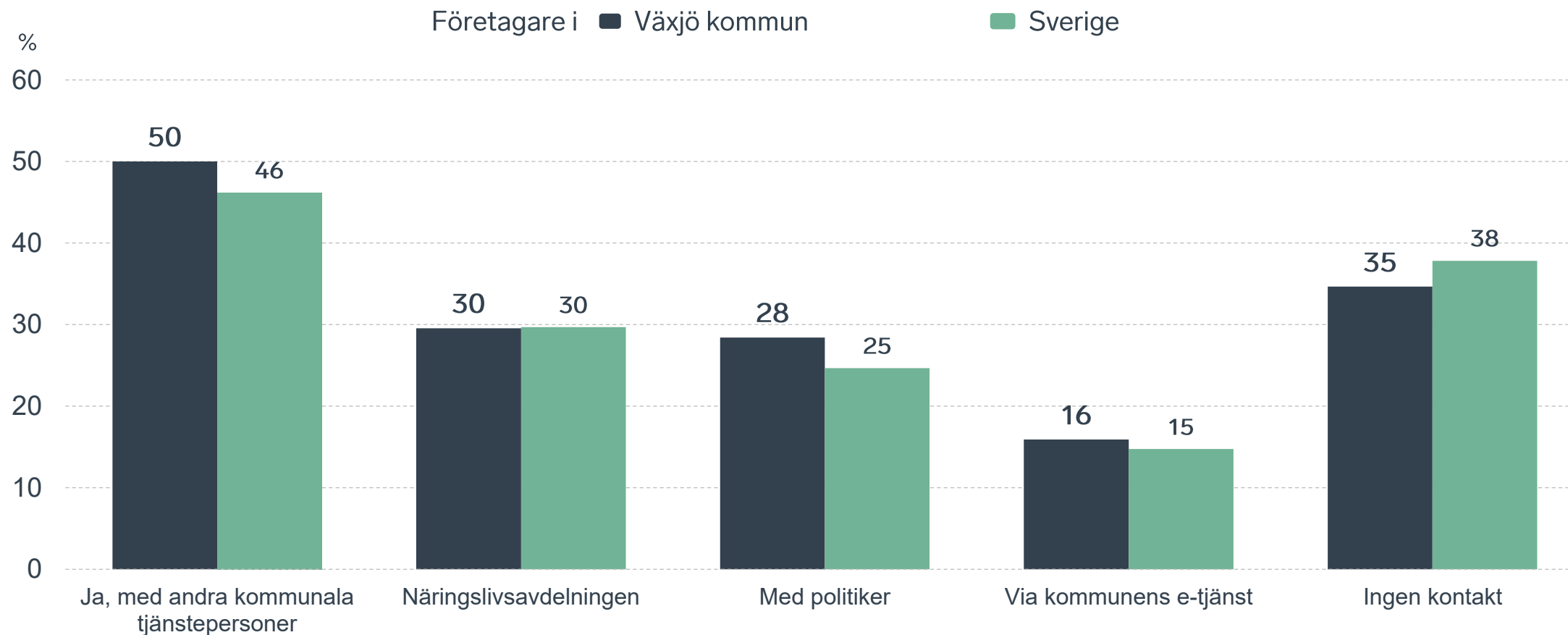


65 %

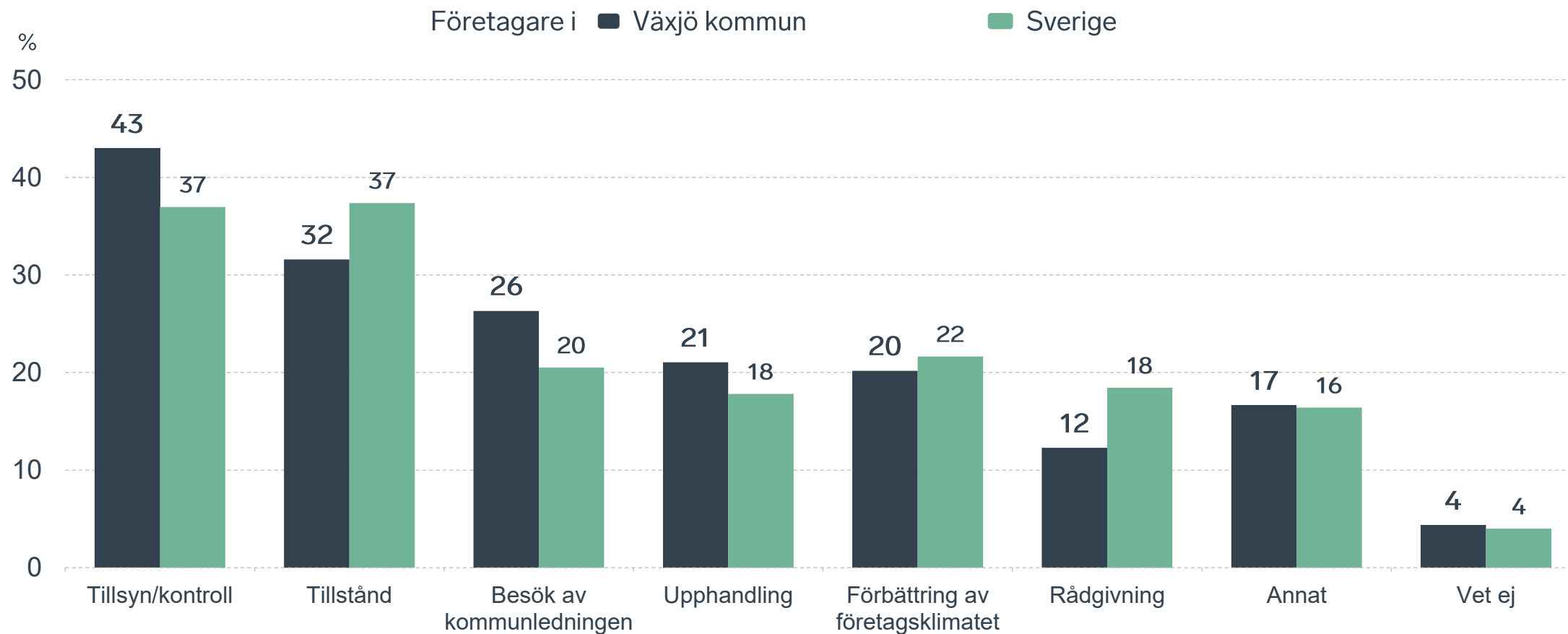
av företagen har haft **kontakt med kommunen** det senaste året.



Kontakter med kommunen senaste året

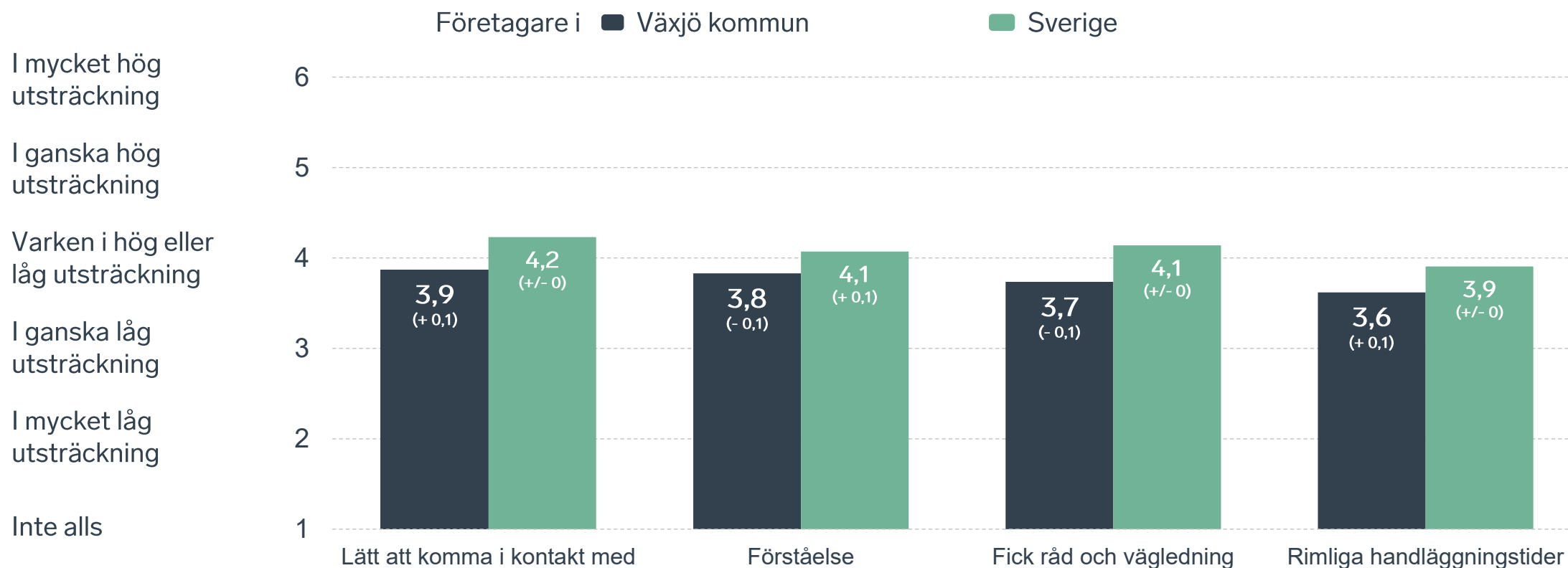


Det här gällde kontakten med kommunen



Bas: Företag som uppger att de haft kontakt med kommunen.

Så fungerar kontakten om tillstånd, tillsyn och kontroll



Bas: Företag som uppger att de haft kontakt med kommunen angående tillståndsgivning, tillsyn eller kontroll det senaste året

Alla enkätfrågor för Växjö kommun

Enkätfråga	Företagens betyg 2026	Jämfört med företagens betyg 2025	Jämfört med 5 år	Jämfört med Sverige
Sammanfattande omdöme	3,1	- 0,2	- 0,5	- 0,4
Påverkan av brottslighet/otrygghet*	3,6	+ 0,2	+ 0,1	- 0,4
Konkurrens från kommunens verksamheter*	3,5	+ 0,2	- 0,3	- 0,2
Skolans samarbete med de lokala företagen**	3,3	+/- 0	+ 0,1	+/- 0
Infrastrukturen till och från kommunen	3,3	+ 0,1	-	- 0,2
Det lokala vägnätets framkomlighet och underhåll	3,2	+ 0,1	-	- 0,2
Kommunpolitikernas attityder	3,1	- 0,2	- 0,2	- 0,4
Kommunens service och bemötande	3,0	- 0,1	- 0,3	- 0,4
Tillgång till relevant kompetens	3,0	- 0,1	- 0,1	+/- 0
Tjänstepersoners attityder	3,0	- 0,1	- 0,1	- 0,3
Kommunens information i frågor som berör företaget**	2,9	+/- 0	- 0,1	- 0,2
Dialog med kommunen i viktiga frågor för företagen**	2,8	+/- 0	- 0,2	- 0,4
Upphandling	2,6	+/- 0	- 0,2	- 0,2

Företagarnas betyg sätts på skalan: 1 = Dåligt 2 = Inte helt godtagbart 3 = Godtagbart 4 = Bra 5 = Mycket bra 6 = Utmärkt

*Skala: 1 = I mycket hög utsträckning 2 = I ganska hög utsträckning 3 = I varken hög eller låg utsträckning 4 = I ganska liten utsträckning 5 = I mycket liten utsträckning 6 = Inte alls

** Innan 2025 var svarsalternativen "Skolans kontakt med det lokala näringslivet", "Dialog mellan företag och kommunens beslutsfattare" respektive "Kommunens information till företagen"

Alla enkätfrågor för Växjö kommun

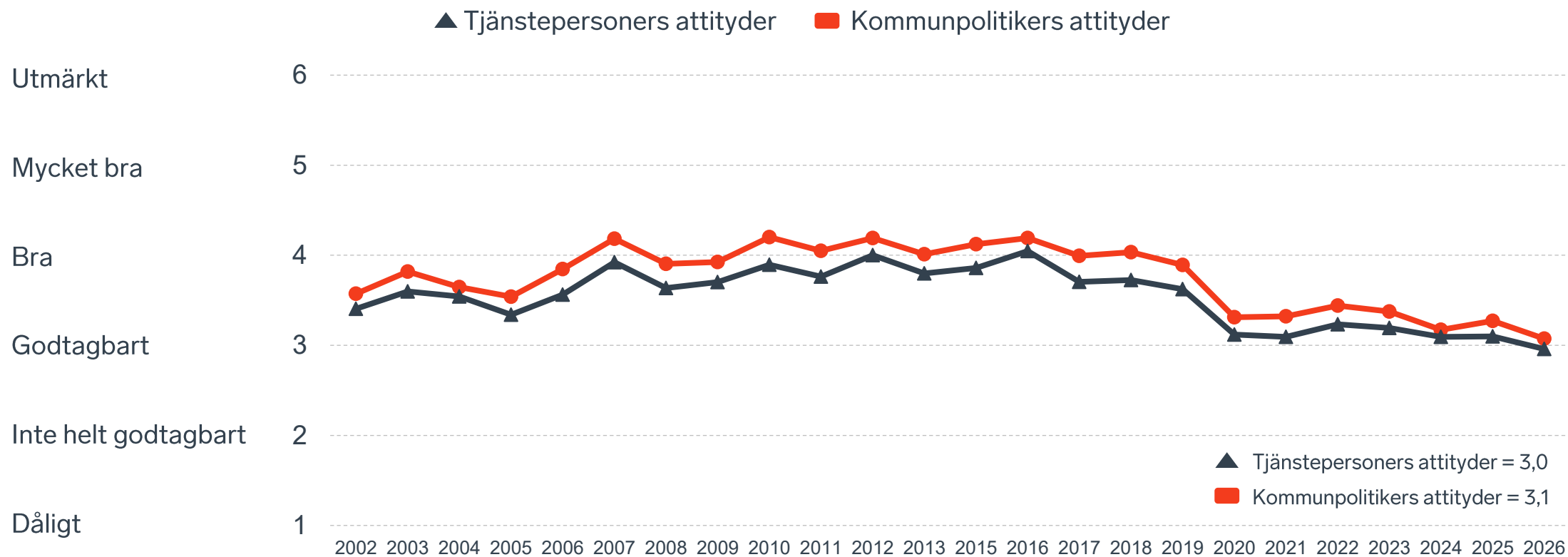
Enkätfråga	Företagens betyg 2026	Jämfört med företagens betyg 2025	Rankingplacering 2026	Förändring ranking från 2025
Total Rank	-	-	211	- 48
Sammanfattande omdöme	3,1	- 0,2	243	- 58
Påverkan av brottslighet/otrygghet*	3,6	+ 0,2	266	+/- 0
Konkurrens från kommunens verksamheter*	3,5	+ 0,2	221	+ 27
Skolans samarbete med de lokala företagen**	3,3	+/- 0	-	-
Infrastrukturen till och från kommunen	3,3	+ 0,1	-	-
Det lokala vägnätets framkomlighet och underhåll	3,2	+ 0,1	205	- 19
Kommunpolitikernas attityder	3,1	- 0,2	233	- 60
Kommunens service och bemötande	3,0	- 0,1	244	- 38
Tillgång till relevant kompetens	3,0	- 0,1	90	- 46
Tjänstepersoners attityder	3,0	- 0,1	245	- 43
Kommunens information i frågor som berör företaget**	2,9	+/- 0	227	- 35
Dialog med kommunen i viktiga frågor för företagen**	2,8	+/- 0	251	+/- 0
Upphandling	2,6	+/- 0	222	- 36

Företagarnas betyg sätts på skalan: 1 = Dåligt 2 = Inte helt godtagbart 3 = Godtagbart 4 = Bra 5 = Mycket bra 6 = Utmärkt

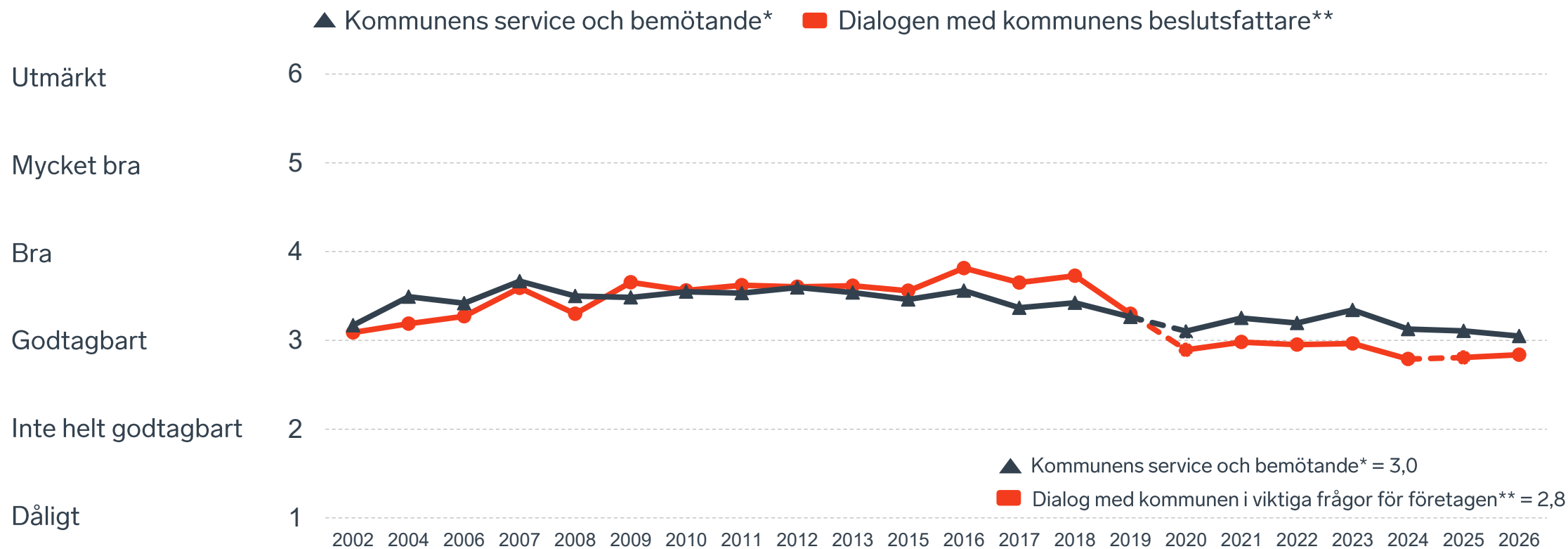
*Skala: 1 = I mycket hög utsträckning 2 = I ganska hög utsträckning 3 = I varken hög eller låg utsträckning 4 = I ganska liten utsträckning 5 = I mycket liten utsträckning 6 = Inte alls

** Innan 2025 var svarsalternativen "Skolans kontakt med det lokala näringslivet", "Dialog mellan företag och kommunens beslutsfattare" respektive "Kommunens information till företagen"

Kommunens attityder till företagande



Kommunens service och dialog



*Frågan omformulerades 2020

** Frågan omformulerades 2020 och 2025

19 %

av företagen upplever att
brottslighet och otrygghet
påverkar dem negativt.

POLISAVSPÄRRAT
POLICE - DO NOT CROSS

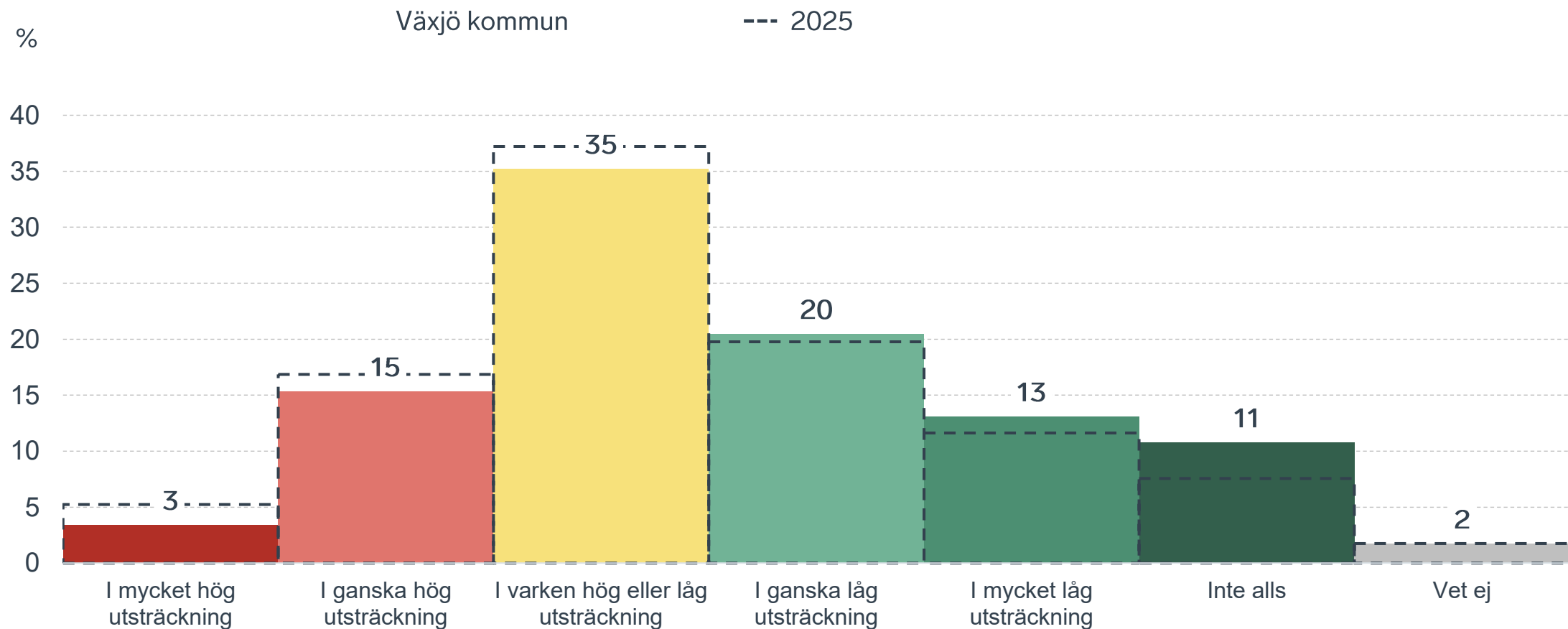
POLISAVSPÄRRAT
POLICE - DO NOT CROSS

POLISAVSPÄRRAT
POLICE - DO NOT CROSS

POLISAVSPÄRRAT
POLICE - DO NOT CROSS

Påverkan av brottslighet/otrygghet

Fördelat på olika svarsalternativ, 2026 samt 2025

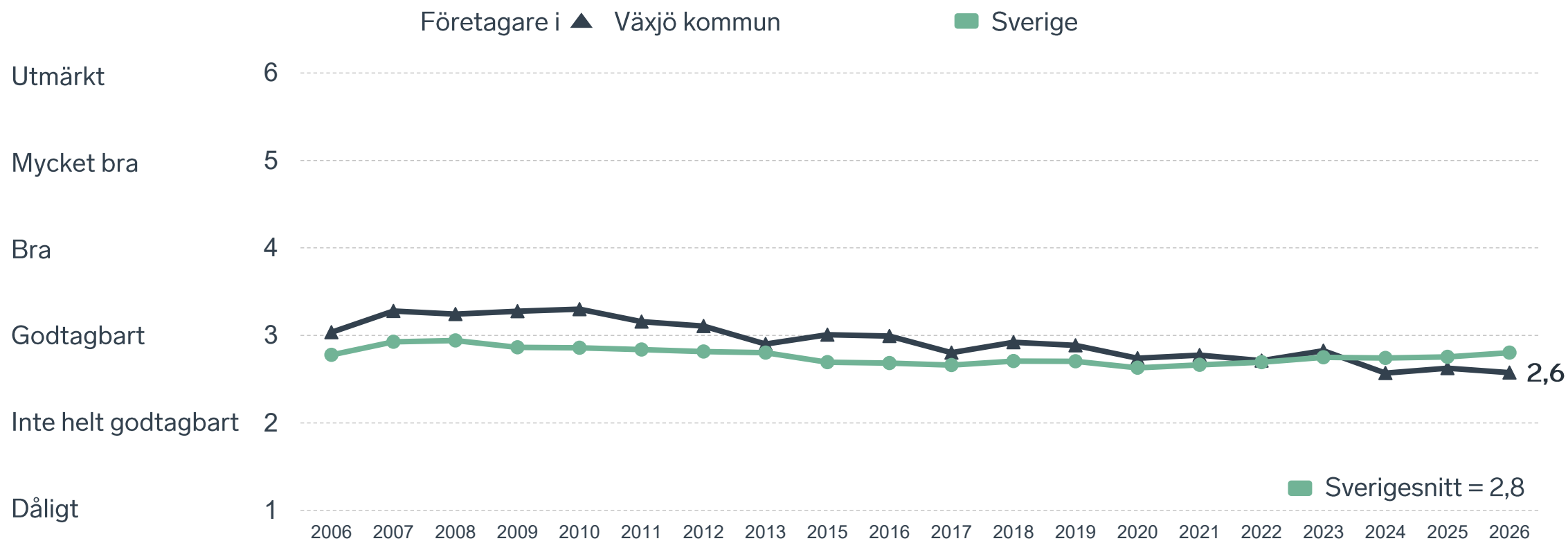


31 %

av företagen
upplever att
**kommunens
upphandling**
är bristfällig.

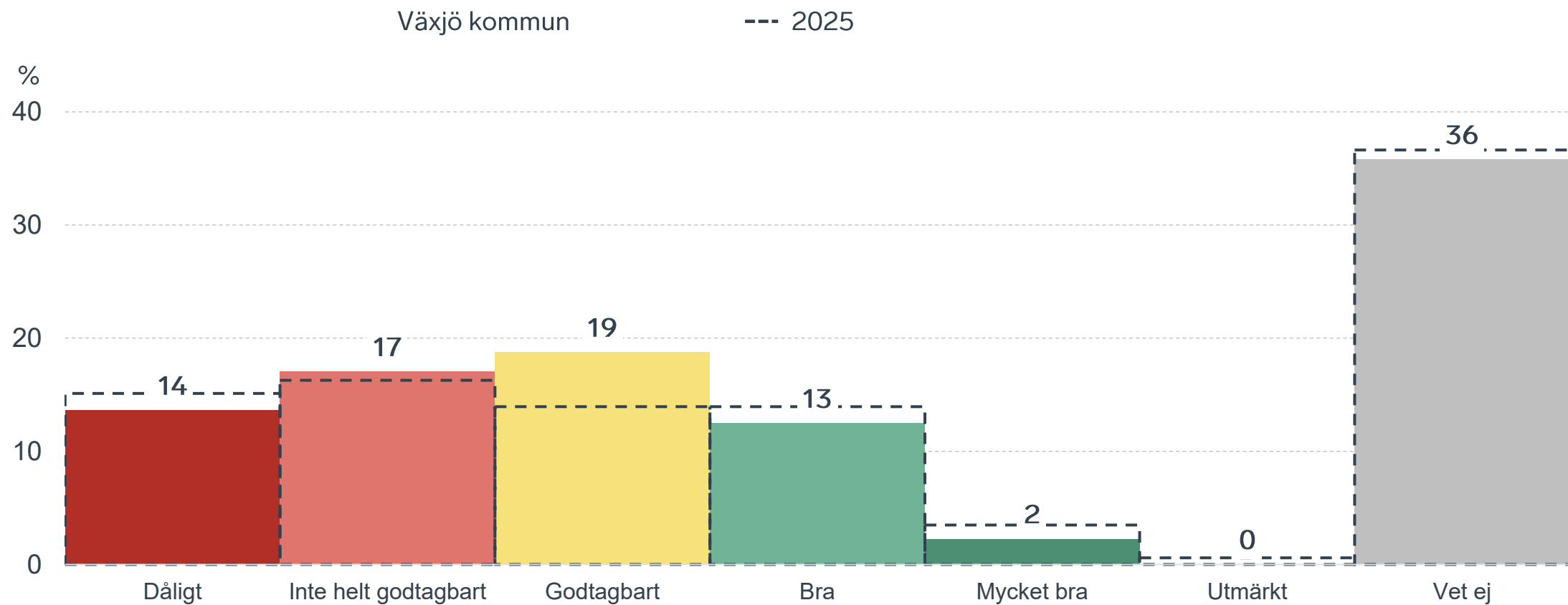


Kommunens upphandling



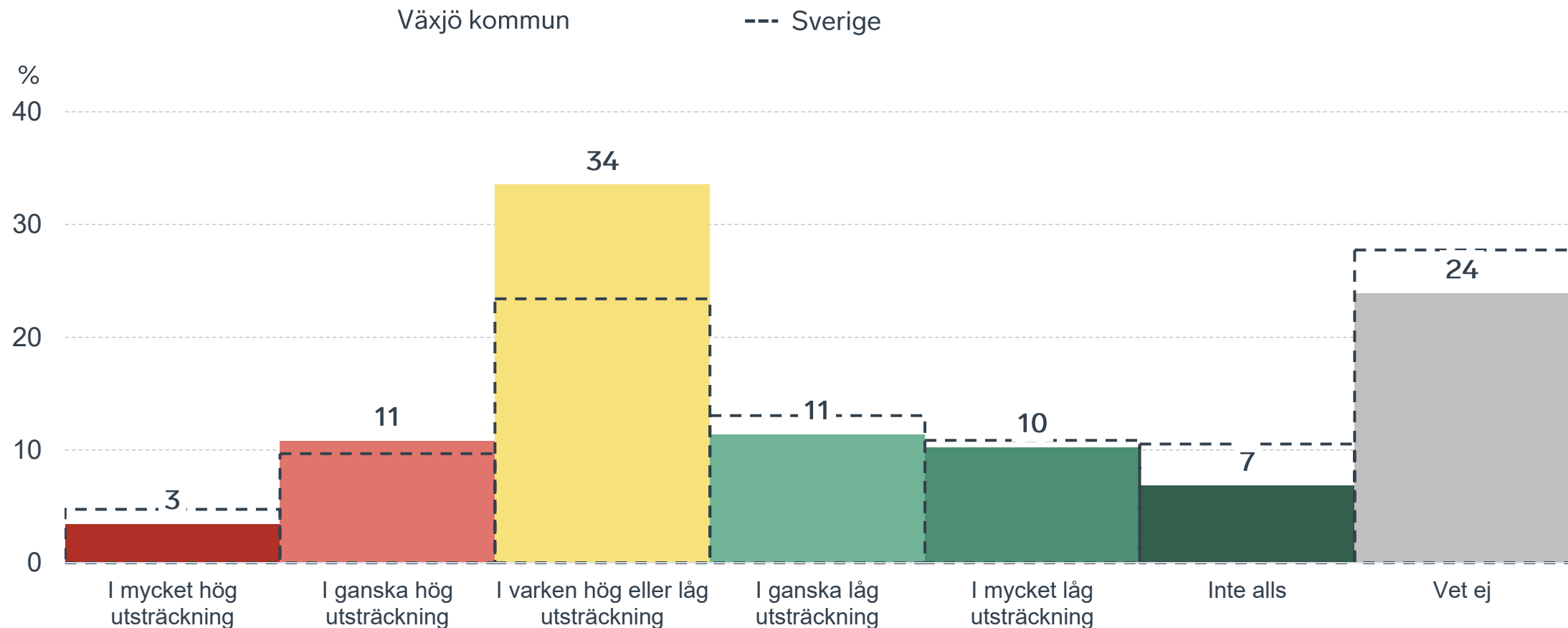
Kommunens upphandling

Fördelat på olika svarsalternativ, 2026 samt 2025



Konkurrens från kommunens verksamheter

Kommunen jämfört med Sverigesnittet

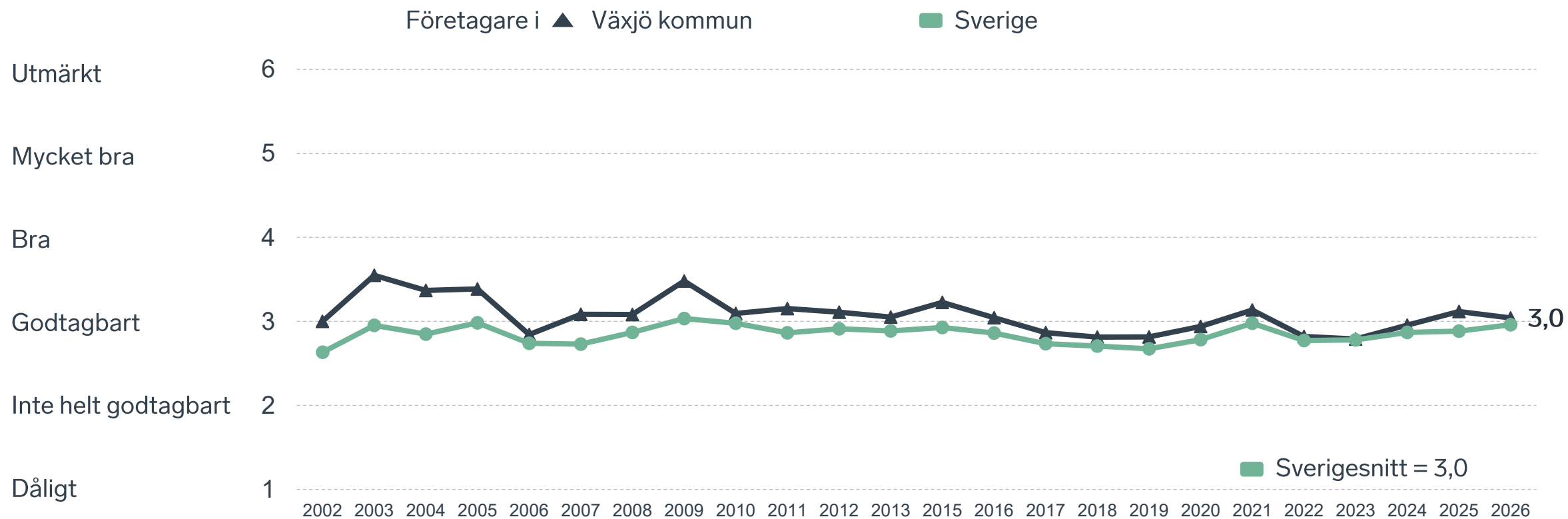




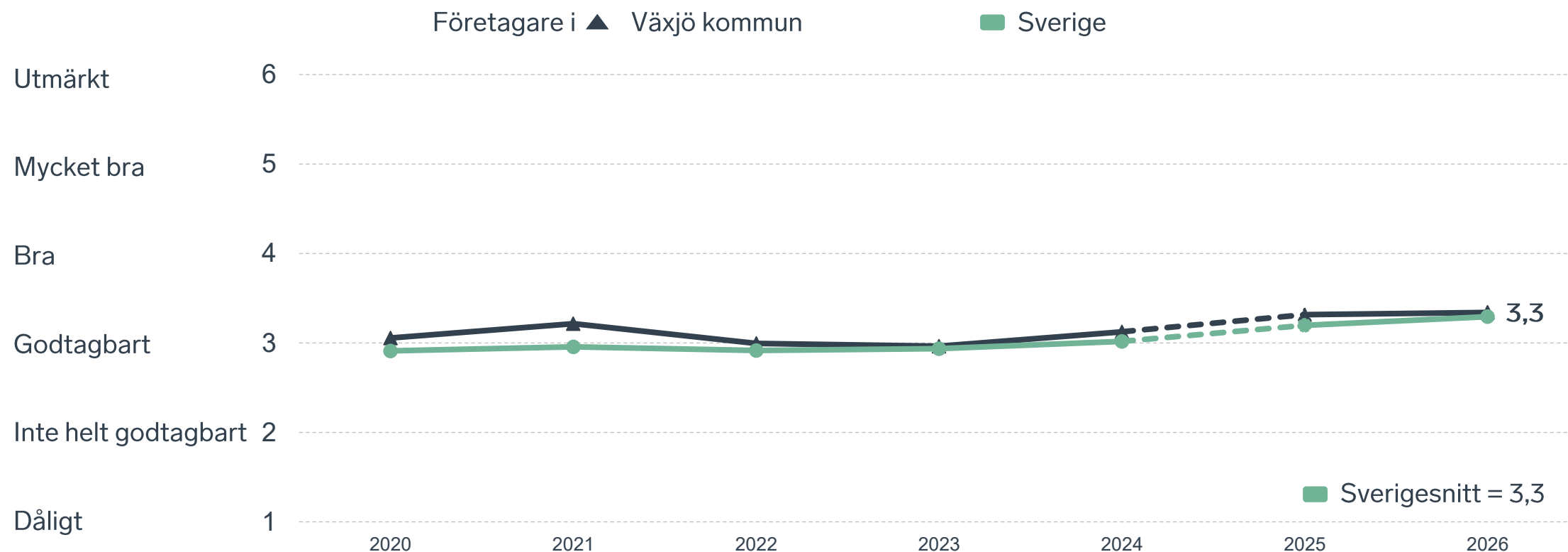
32 %

av företagen upplever att **kompetensförsörjningen** fungerar dåligt eller inte helt godtagbart.

Tillgång till medarbetare med relevant kompetens



Skolans samarbete med de lokala företagen



Not: Frågan omformulerades 2025


Så kan företagsklimatet förbättras


Företagens högst prioriterade åtgärder

- 1** Bättre förståelse för företagande hos kommunens beslutsfattare (47 %)
- 2** Bättre dialog mellan kommunen och företagen (44 %)
- 3** Minskad brottslighet och ökad trygghet (41 %)
- 4** Enklare att delta i upphandlingar (35 %)
- 5** Förbättra det lokala vägnätet (34 %)



 } 5 JAN - 31 MARS 2026
Enkätundersökning


 28 MAJ 2026

 } Enkät- och ranking-
resultatet släpps



 } Dialoger som pågår
under hela året



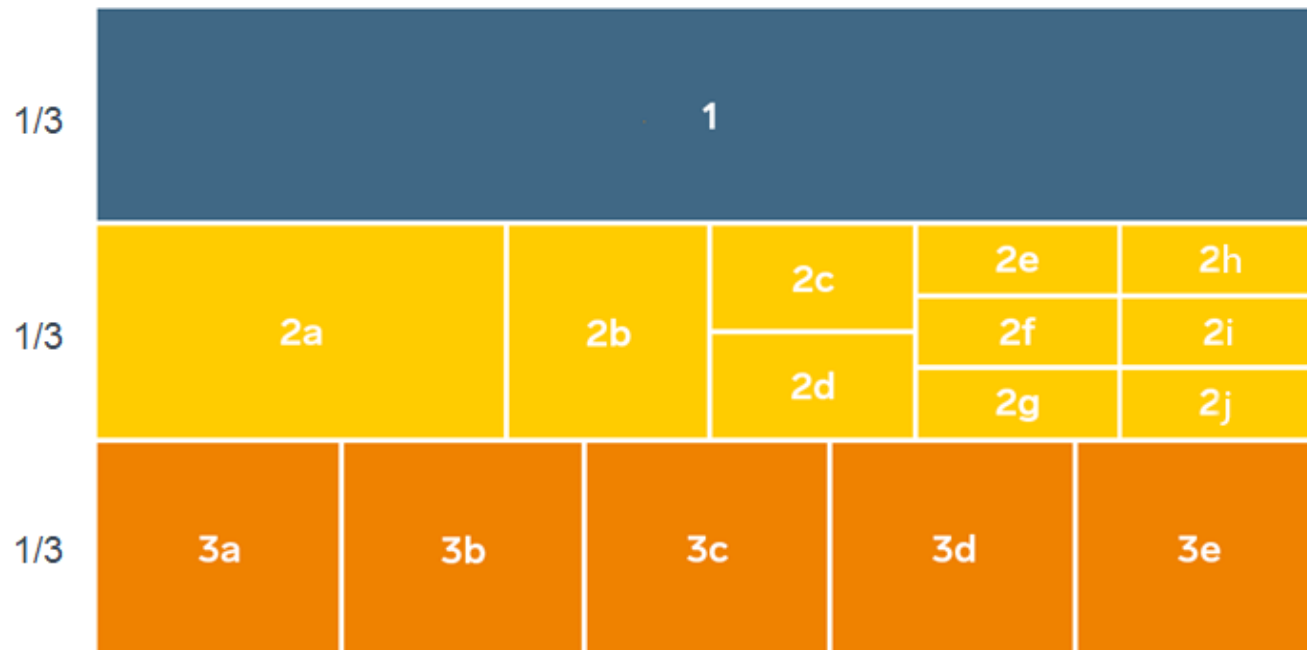
Enkät + statistik = ranking.

Varje år mäter Svenskt Näringsliv drygt 30 000 företagsupplevelser av att driva företag i sina respektive kommuner. Svaren från enkäten ger en bild av hur företagsklimatet uppfattas av företagen. Dessa räknas samman med fem statistikfaktorer till en ranking som gör det möjligt att jämföra Sveriges 290 kommuner.

www.foretagsklimat.se



Rankingens olika delar



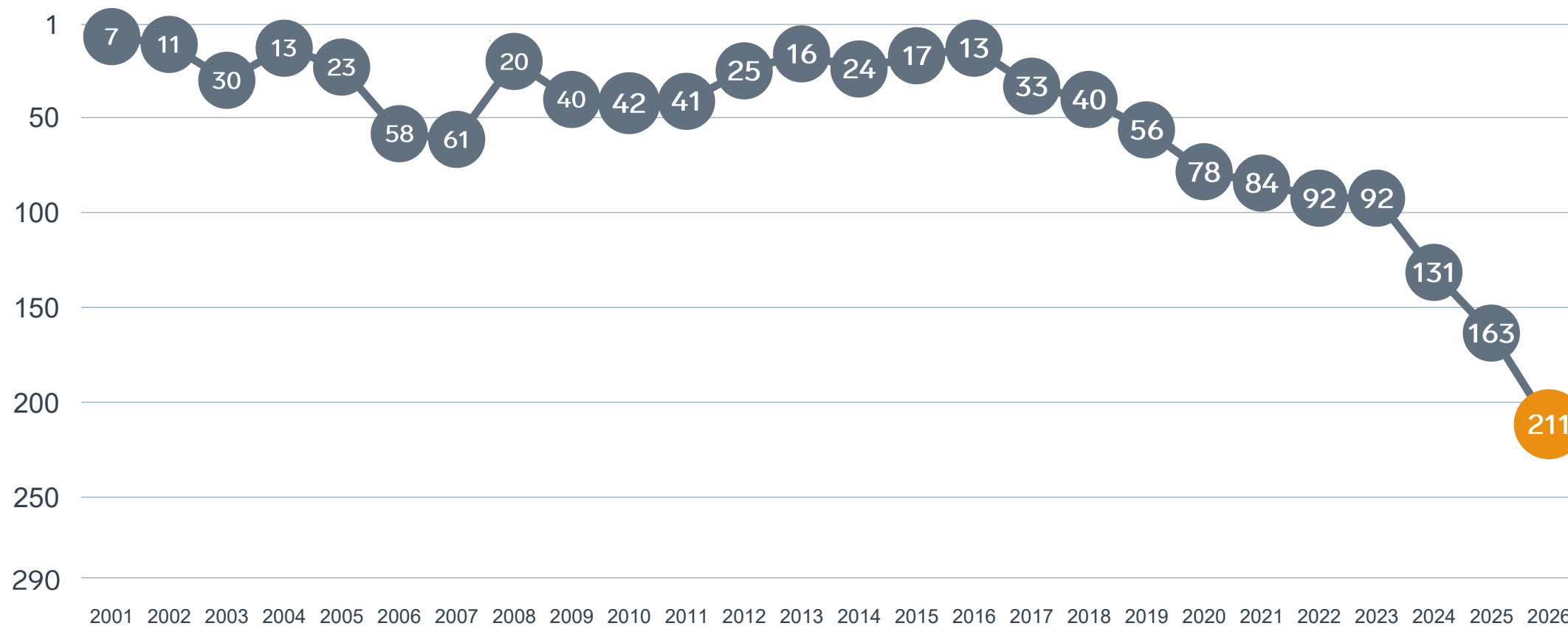
Enkät svar

1. Sammanfattande omdöme (1/3)
- 2a. Kommunens service och bemötande (1/9)
- 2b. Tillgång till medarbetare med relevant kompetens (1/18)
- 2c. Kommunala politikernas attityder (1/36)
- 2d. Tjänstepersonernas attityder (1/36)
- 2e. Kommunens upphandling (1/54)
- 2f. Konkurrens från kommunens verksamheter (1/54)
- 2g. Negativ påverkan av brottslighet/otrygghet (1/54)
- 2h. Lokala vägnätets framkomlighet och underhåll (1/54)
- 2i. Kommunens information till företagen (1/54)
- 2j. Dialog med kommunens beslutsfattare (1/54)

Statistikfaktorer (från SCB)

- 3a. Marknadsförsörjning 2025 (1/15)
- 3b. Kommunalskatt 2026 (1/15)
- 3c. Inköp från externa leverantörer 2024 (1/15)
- 3d. Jobb i kommunen 2024 (1/15)
- 3e. Andel företagare 2025 (1/15)

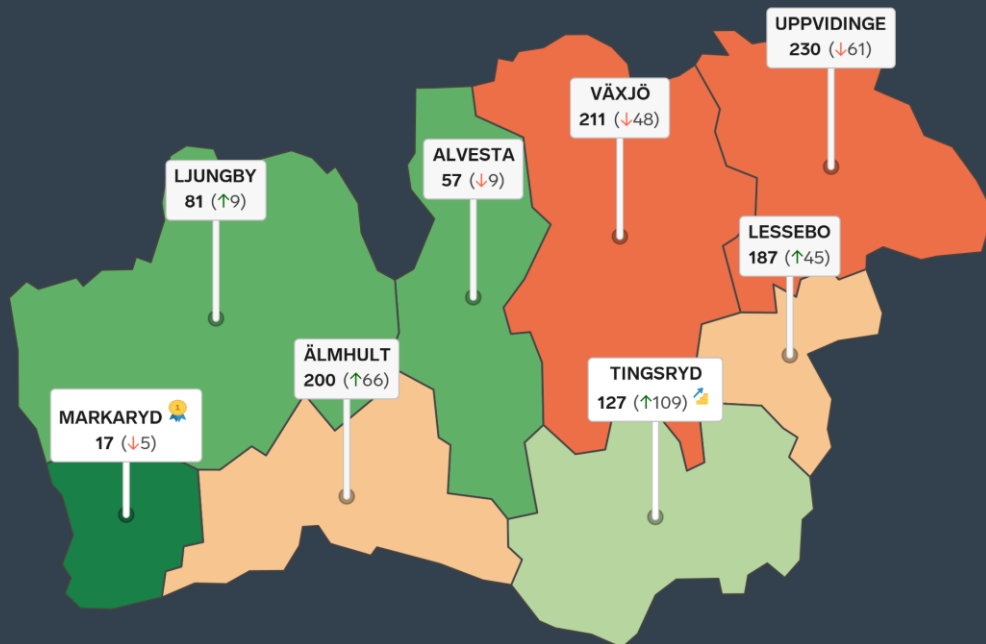
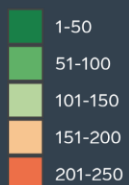
Rankingutveckling Växjö kommun



Ranking 25 största kommunerna*

1	(21) (+2)	Nacka	6	(126) (+25)	Stockholm	11	(172) (-13)	Järfälla	16	(195) (-40)	Borås	21	(245) (-34)	Örebro
2	(97) (0)	Haninge	7	(129) (-2)	Jönköping	12	(175) (+2)	Umeå	17	(207) (-14)	Malmö	22	(253) (+10)	Norrköping
3	(103) (+26)	Helsingborg	8	(137) (+3)	Linköping	13	(178) (-22)	Huddinge	18	(211) (-48)	Växjö	23	(256) (-18)	Sundsvall
4	(104) (+8)	Lund	9	(144) (+8)	Eskilstuna	14	(189) (+14)	Halmstad	19	(238) (+6)	Södertälje	24	(266) (-5)	Uppsala
5	(125) (+11)	Karlstad	10	(149) (+60)	Västerås	15	(193) (+7)	Göteborg	20	(241) (-23)	Botkyrka	25	(268) (+14)	Gävle

* Ranking 1-25 med ordinarie rankingplacering inom parentes. Parentesen med pilar visar förändring i inbördes rankingplacering för de 25 största kommunerna.



Alla kommuner i Kronobergs län

- 1 **Bästa kommun:** Markaryd
- ↑ **Största förbättring:** Tingsryd
- ↑5 **Största förbättring på fem år:** Tingsryd

Alla kommuner i Kronobergs län

Kommun	Ranking 2026	Förändring från 2025
Markaryd	17	↘ 5
Alvesta	57	↘ 9
Ljungby	81	↗ 9
Tingsryd	127	↗ 109
Lessebo	187	↗ 45
Älmhult	200	↗ 66
Växjö	211	↘ 48
Uppvidinge	230	↘ 61

Alla kommuner i Kronobergs län

Kommun	Ranking 2026	Förändring från 2025	Kommungrupp	Ranking i kommungrupp	Bästa kommun i kommungrupp
Markaryd	17	↘ 5	7	5 (av 51)	Vårgårda
Alvesta	57	↘ 9	4	13 (av 63)	Höganäs
Ljungby	81	↗ 9	6	8 (av 27)	Falkenberg
Tingsryd	127	↗ 109	5	6 (av 24)	Munkfors
Lessebo	187	↗ 45	4	44 (av 63)	Höganäs
Älmhult	200	↗ 66	7	38 (av 51)	Vårgårda
Växjö	211	↘ 48	3	15 (av 23)	Trollhättan
Uppvidinge	230	↘ 61	5	18 (av 24)	Munkfors

Alla enkätfrågor

Växjö kommun

Enkätfråga	2017	2018	2019	2020	2021	2022	2023	2024	2025	2026	Förändring
Sammanfattande omdöme	52	50	71	93	111	117	112	148	185	243	↘ 58
Tillgång till relevant kompetens	65	87	71	77	72	113	134	99	44	90	↘ 46
Lokala vägnätets framkomlighet och underhåll*	-	-	-	-	-	-	-	-	186	205	↘ 19
Konkurrens från kommunens verksamheter	128	141	177	229	158	174	131	237	248	221	↗ 27
Upphandling	-	-	-	100	111	140	115	203	186	222	↘ 36
Information till företagen	-	-	-	116	167	141	165	197	192	227	↘ 35
Kommunala politikernas attityder	33	38	51	127	129	109	135	186	173	233	↘ 60
Kommunens service och bemötande	64	60	107	162	140	156	130	187	206	244	↘ 38
Tjänstepersoners attityder	51	56	69	137	158	134	156	186	202	245	↘ 43
Dialogen med kommunen	-	-	-	155	145	160	172	214	251	251	— 0
Påverkan av brottslighet/otrygghet	-	-	-	205	219	228	256	255	266	266	— 0

Alla statistikfaktorer

Växjö kommun

Faktor	2017	2018	2019	2020	2021	2022	2023	2024	2025	2026	Förändring
Jobb i kommunen	-	-	-	31	30	33	32	32	31	30	↗ 1
Inköp från externa leverantörer	73	71	64	65	54	56	57	54	48	48	↔ 0
Kommunalskatt	54	68	64	58	58	58	58	54	56	57	↘ 1
Marknadsförsörjning	124	127	127	120	113	107	100	101	100	97	↗ 3
Andel företagare*	-	-	-	-	-	-	-	-	255	268	↘ 13

* Ny rankinggrundande variabel 2025, ersätter Företagsamhet.



Lokalt
företagsklimat

Svenskt Näringsliv Kronobergs län

Regionchef: Ulrica Bennesved
ulrica.bennesved@svensktnaringsliv.se

LÄS MER PÅ [FORETAGSKLIMAT.SE](https://foretagsklimat.se)



SVENSKT NÄRINGSLIV

Alla enkätfrågor

Företagare i Växjö kommun

Enkätfråga	Företagare i kommunen	Företagare i länet	Företagare i Sverige
Sammanfattande omdöme	3,1	3,5	3,5
Påverkan av brottslighet/otrygghet*	3,6	3,7	4,0
Konkurrens från kommunens verksamheter*	3,5	3,8	3,7
Skolans samarbete med de lokala företagen**	3,3	3,4	3,3
Infrastrukturen till och från kommunen	3,3	3,7	3,5
Det lokala vägnätets framkomlighet och underhåll	3,2	3,5	3,4
Kommunpolitikernas attityder	3,1	3,5	3,5
Kommunens service och bemötande	3,0	3,4	3,4
Tillgång till relevant kompetens	3,0	2,9	3,0
Tjänstepersoners attityder	3,0	3,4	3,3
Kommunens information i frågor som berör företaget**	2,9	3,2	3,1
Dialog med kommunen i viktiga frågor för företagen**	2,8	3,3	3,2
Upphandling	2,6	2,7	2,8

Företagarnas betyg sätts på skalan: 1 = Dåligt 2 = Inte helt godtagbart 3 = Godtagbart 4 = Bra 5 = Mycket bra 6 = Utmärkt

*Skala: 1 = I mycket hög utsträckning 2 = I ganska hög utsträckning 3 = I varken hög eller låg utsträckning 4 = I ganska liten utsträckning 5 = I mycket liten utsträckning 6 = Inte alls

** Innan 2025 var svarsalternativen "Skolans kontakt med det lokala näringslivet", "Dialog mellan företag och kommunens beslutsfattare" respektive "Kommunens information till företagen"

Alla enkätfrågor

Företagare i Växjö kommun

Enkätfråga	2017	2018	2019	2020	2021	2022	2023	2024	2025	2026
Sammanfattande omdöme	3,8	3,9	3,7	3,6	3,6	3,5	3,6	3,5	3,3	3,1
Påverkan av brottslighet/otrygghet*	-	-	-	3,4	3,5	3,5	3,4	3,4	3,4	3,6
Konkurrens från kommunens verksamheter*	3,9	3,9	3,9	3,4	3,8	3,6	3,7	3,4	3,3	3,5
Skolans samarbete med de lokala företagen**	3,8	3,9	3,9	3,1	3,2	3,0	3,0	3,1	3,3	3,3
Infrastrukturen till och från kommunen	-	-	-	-	-	-	-	-	3,2	3,3
Det lokala vägnätets framkomlighet och underhåll	-	-	-	-	-	-	-	-	3,1	3,2
Kommunpolitikernas attityder	4,0	4,0	3,9	3,3	3,3	3,4	3,4	3,2	3,3	3,1
Kommunens service och bemötande	3,4	3,4	3,3	3,1	3,3	3,2	3,3	3,1	3,1	3,0
Tillgång till relevant kompetens	2,9	2,8	2,8	2,9	3,1	2,8	2,8	3,0	3,1	3,0
Tjänstepersoners attityder	3,7	3,7	3,6	3,1	3,1	3,2	3,2	3,1	3,1	3,0
Kommunens information i frågor som berör företaget**	3,3	3,5	3,3	3,1	3,0	3,1	3,0	2,9	2,9	2,9
Dialog med kommunen i viktiga frågor för företagen**	3,7	3,7	3,3	2,9	3,0	3,0	3,0	2,8	2,8	2,8
Upphandling	2,8	2,9	2,9	2,7	2,8	2,7	2,8	2,6	2,6	2,6

Företagarnas betyg sätts på skalan: 1 = Dåligt 2 = Inte helt godtagbart 3 = Godtagbart 4 = Bra 5 = Mycket bra 6 = Utmärkt

*Skala: 1 = I mycket hög utsträckning 2 = I ganska hög utsträckning 3 = I varken hög eller låg utsträckning 4 = I ganska liten utsträckning 5 = I mycket liten utsträckning 6 = Inte alls

** Innan 2025 var svarsalternativen "Skolans kontakt med det lokala näringslivet", "Dialog mellan företag och kommunens beslutsfattare" respektive "Kommunens information till företagen"

Statistik

Växjö kommun

Variabel	Växjö kommun	Sverigesnitt
Folkmängd 2025 (förändring treårsbasis %)*	98 940 (1,86 %)	36 620* (0,8 %)
Flyttnetto 2025 (län, övriga Sverige, utlandet)	370 / -151 / 132	- / - / -
Andel högskoleutbildade 2025 (%)	44	41
Arbetslöshet 2025 (%)	7,4	6,9
Antal företag	11176	4666
Antal företag med minst en anställd	3101	1152
Antal anställda i privata företag	35089	12853
Ung Företagsamhet 2025/2026 (%)	38	37
Marknadsförsörjning 2025 (%)	51	56
Entreprenader 2025 (%)	15,0	15,1
Kommunalskatt 2026	32,2	32,4
LFK-ranking 2026	211 (-48)	- (-)
Bästa placering i LFK-rankingen	7	-

* Median för Sverige 16 237