



Lokalt
företagsklimat



Företagsklimatet i Västerviks kommun 2026

Om undersökningen i Västerviks kommun

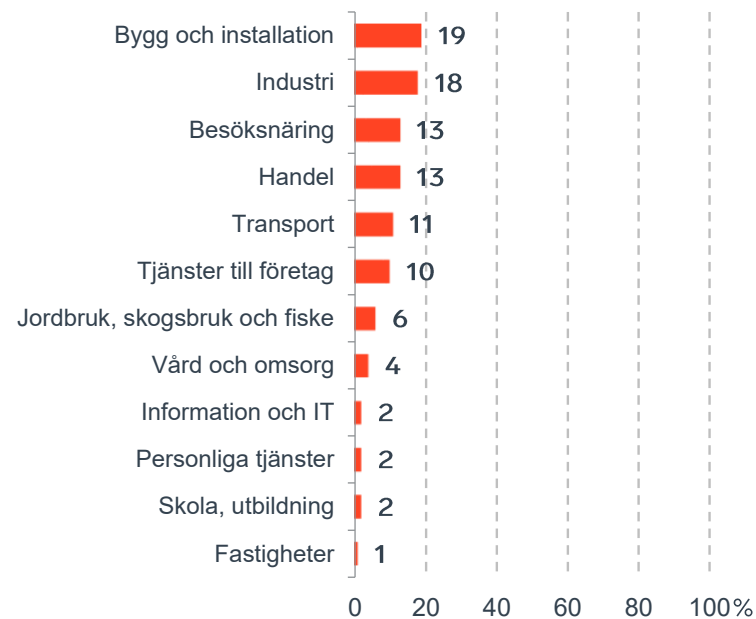


Antal enkäter: 200
 Antal svarande företag: 101
 Svarsfrekvens: 53 %

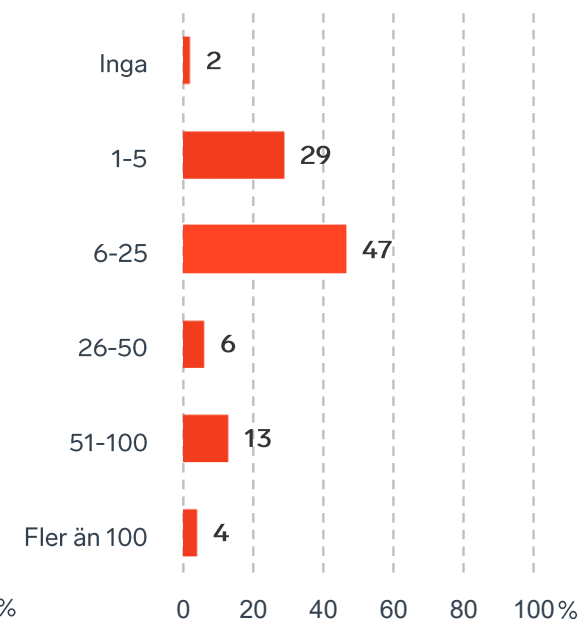


Andel medlemsföretag bland svarande: 98 %

Branschtillhörighet hos svarande företag



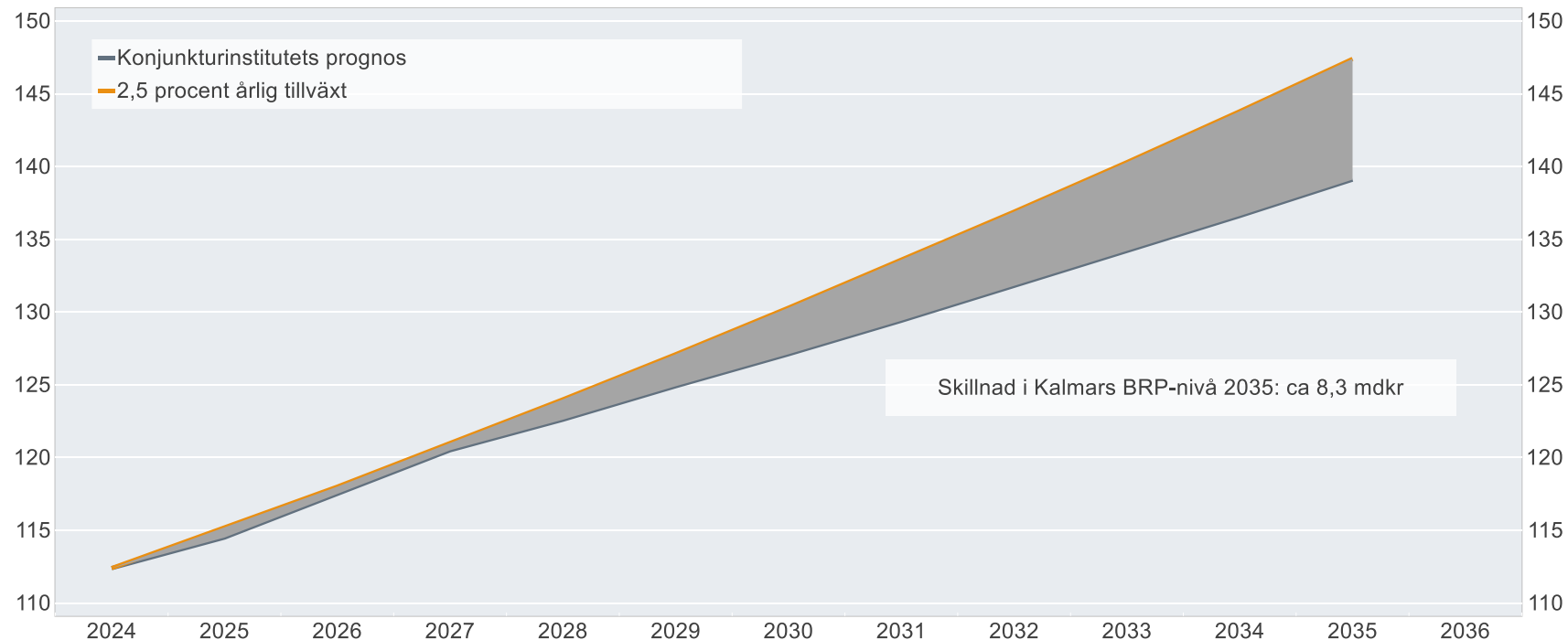
Antal anställda bland svarande företag



Ökat välstånd i Kalmar län om tillväxten är 2,5%

BRP-utvecklingen vid 2,5 procents årlig tillväxt jämfört med Konjunkturinstitutets prognos

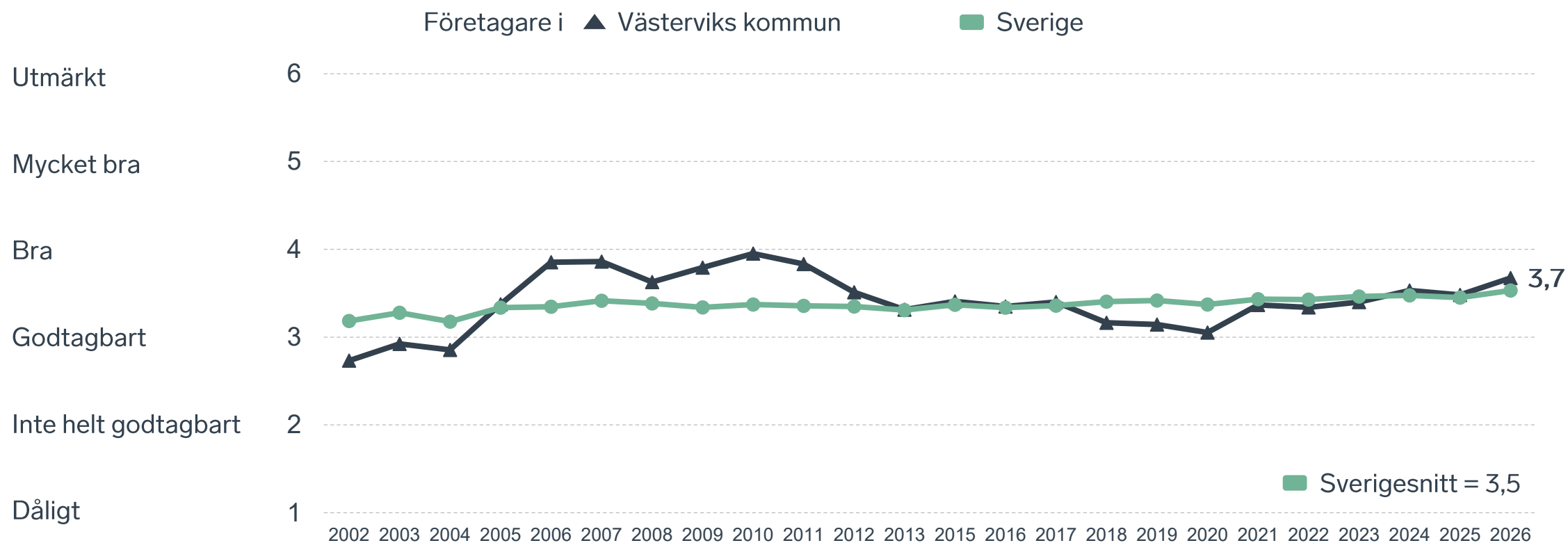
Miljarder svenska kronor i 2024 års prisnivå



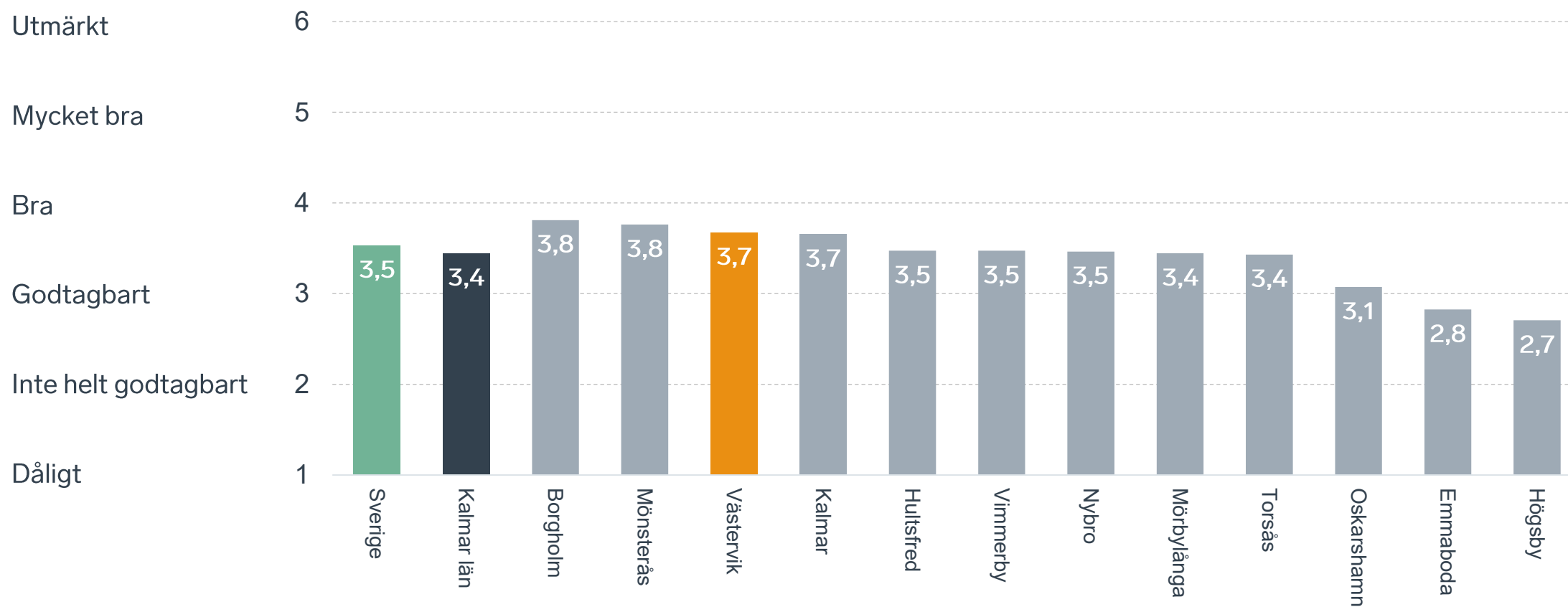
Skillnad i Kalmars BRP-nivå 2035: ca 8,3 mdkr

Anm.: Konjunkturinstitutets prognos från i mars 2025.
Källor: Svenskt Näringsliv, Konjunkturinstitutet och SCB.

Sammanfattande omdöme på företagsklimatet i kommunen

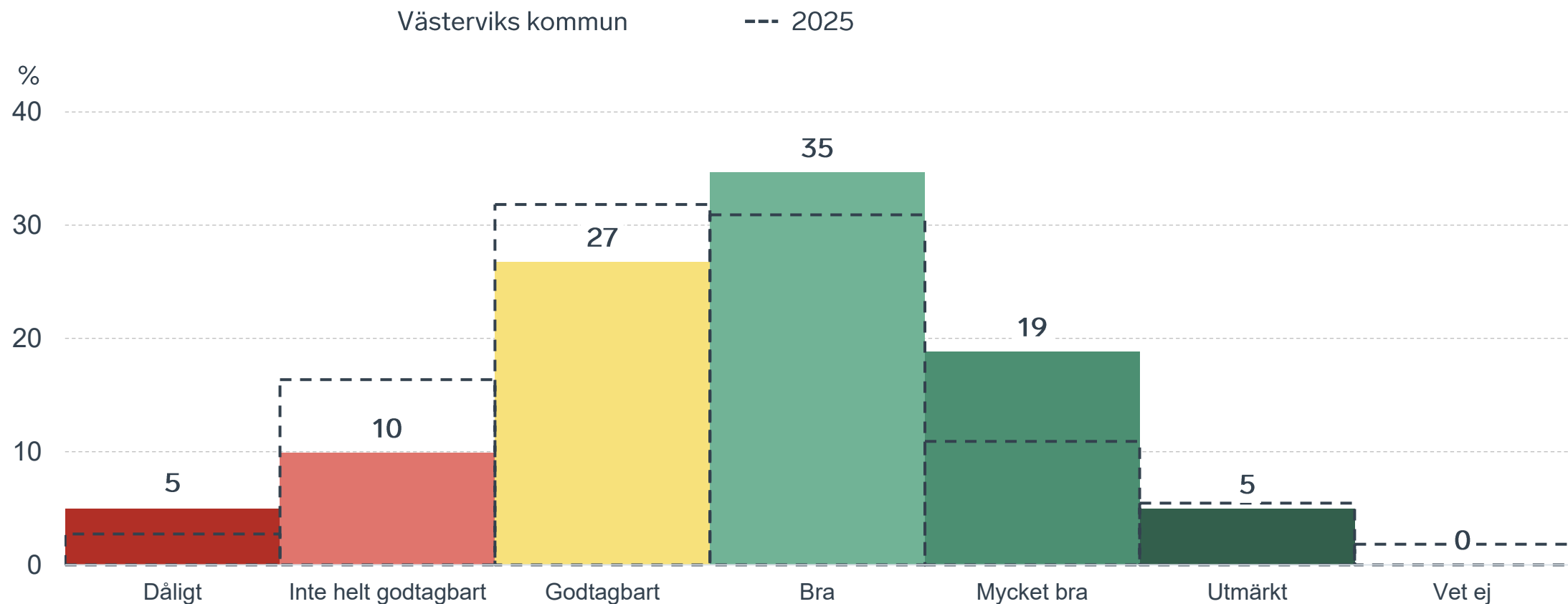


Sammanfattande omdöme på företagsklimatet i kommunen Kalmar län



Sammanfattande omdöme på företagsklimatet i kommunen

Fördelat på olika svarsalternativ, 2026 samt 2025

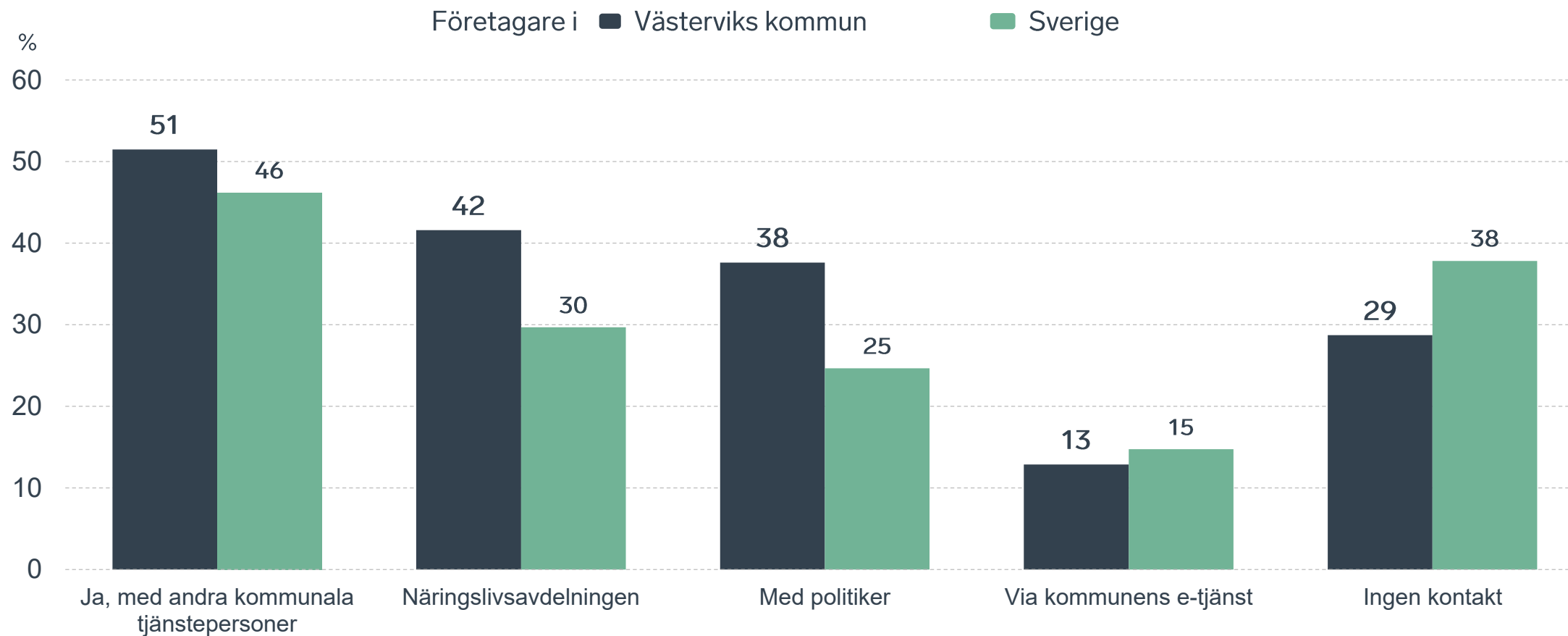


71 %

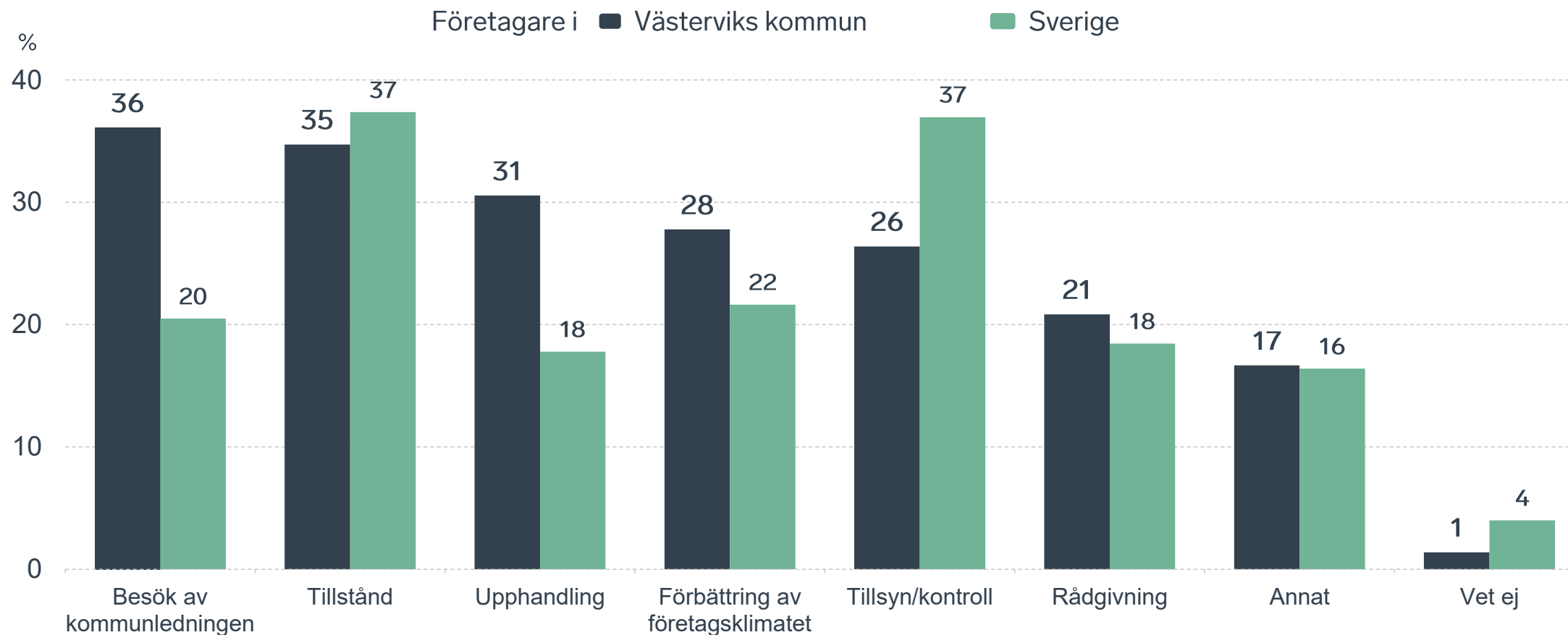
av företagen har haft **kontakt med kommunen** det senaste året.



Kontakter med kommunen senaste året

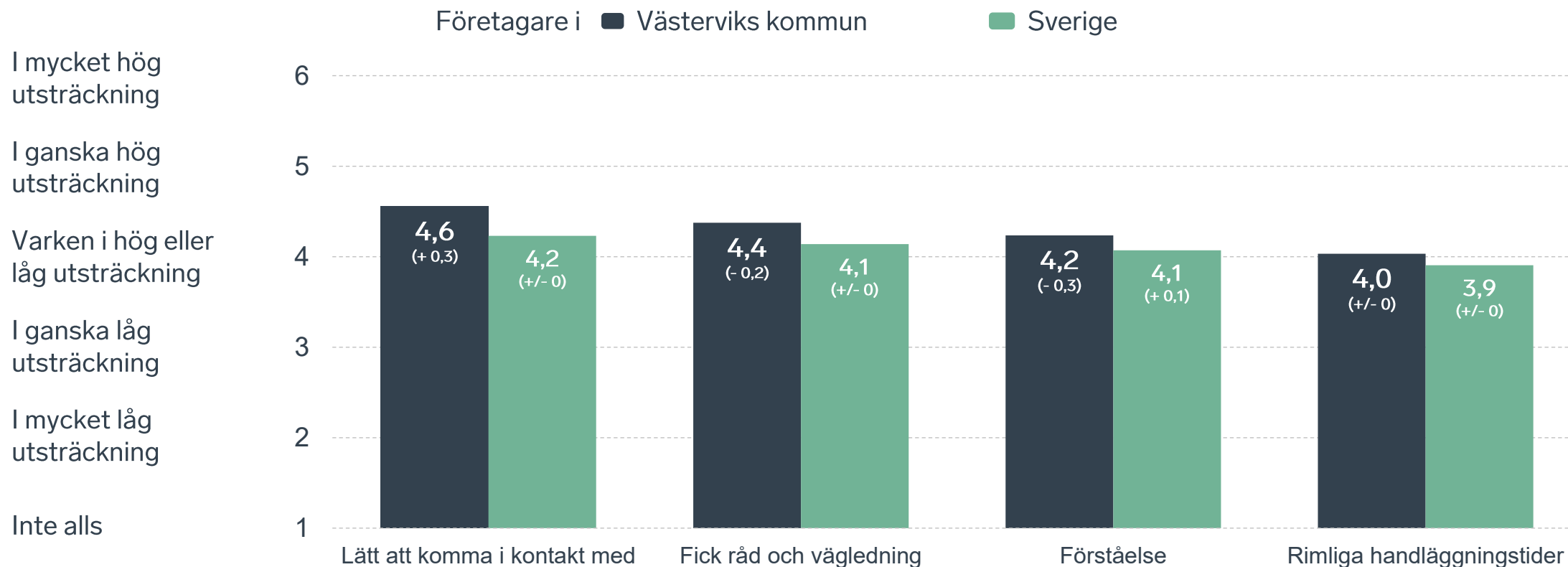


Det här gällde kontakten med kommunen



Bas: Företag som uppger att de haft kontakt med kommunen.

Så fungerar kontakten om tillstånd, tillsyn och kontroll



Bas: Företag som uppger att de haft kontakt med kommunen angående tillståndsgivning, tillsyn eller kontroll det senaste året

Alla enkätfrågor för Västerviks kommun

Enkätfråga	Företagens betyg 2026	Jämfört med företagens betyg 2025	Jämfört med 5 år	Jämfört med Sverige
Sammanfattande omdöme	3,7	+ 0,2	+ 0,3	+ 0,2
Påverkan av brottslighet/otrygghet*	4,2	+ 0,3	+ 0,2	+ 0,2
Kommunpolitikens attityder	3,9	+ 0,3	+ 0,6	+ 0,4
Kommunens service och bemötande	3,7	+ 0,1	+ 0,4	+ 0,3
Tjänstepersoners attityder	3,5	+ 0,1	+ 0,4	+ 0,2
Dialog med kommunen i viktiga frågor för företagen**	3,5	+/- 0	+ 0,4	+ 0,3
Kommunens information i frågor som berör företaget**	3,5	+ 0,1	+ 0,4	+ 0,4
Skolans samarbete med de lokala företagen**	3,4	+/- 0	+ 0,4	+ 0,1
Konkurrens från kommunens verksamheter*	3,1	+/- 0	+ 0,1	- 0,6
Tillgång till relevant kompetens	3,0	+/- 0	+ 0,1	+/- 0
Det lokala vägnätets framkomlighet och underhåll	3,0	+/- 0	-	- 0,4
Upphandling	2,9	+ 0,1	+ 0,2	+ 0,1
Infrastrukturen till och från kommunen	2,6	+ 0,2	-	- 0,9

Företagarnas betyg sätts på skalan: 1 = Dåligt 2 = Inte helt godtagbart 3 = Godtagbart 4 = Bra 5 = Mycket bra 6 = Utmärkt

*Skala: 1 = I mycket hög utsträckning 2 = I ganska hög utsträckning 3 = I varken hög eller låg utsträckning 4 = I ganska liten utsträckning 5 = I mycket liten utsträckning 6 = Inte alls

** Innan 2025 var svarsalternativen "Skolans kontakt med det lokala näringslivet", "Dialog mellan företag och kommunens beslutsfattare" respektive "Kommunens information till företagen"

Alla enkätfrågor för Västerviks kommun

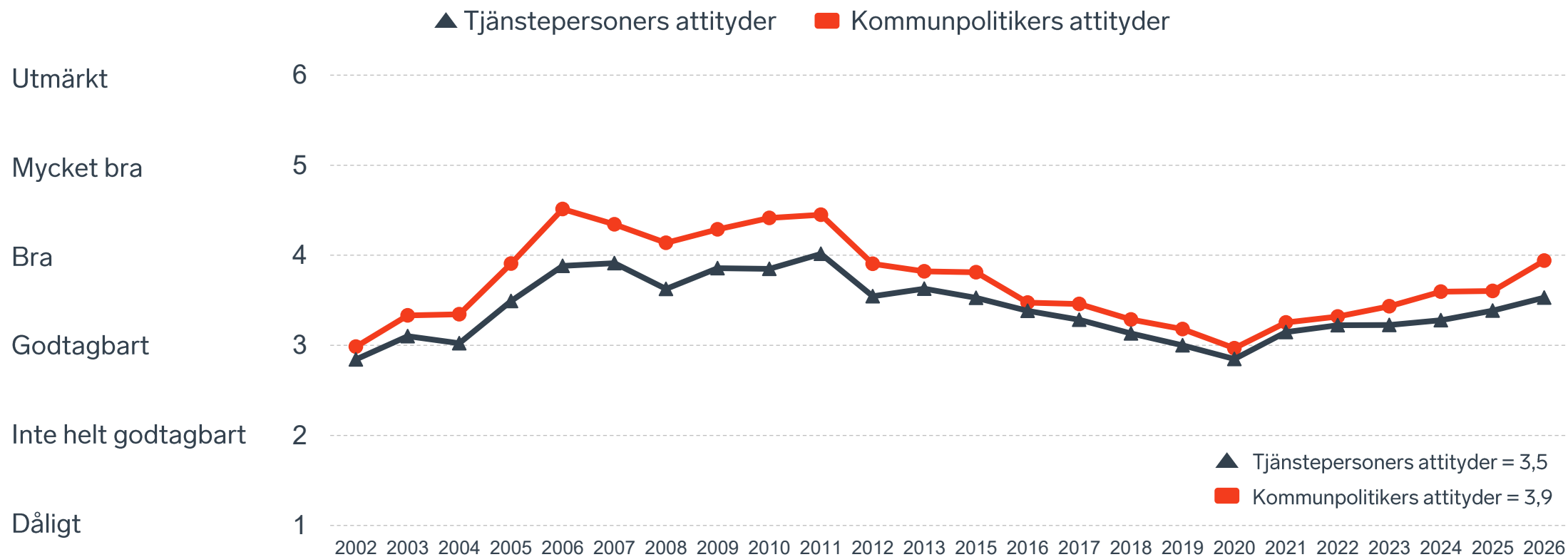
Enkätfråga	Företagens betyg 2026	Jämfört med företagens betyg 2025	Rankingplacering 2026	Förändring ranking från 2025
Total Rank	-	-	118	+ 12
Sammanfattande omdöme	3,7	+ 0,2	114	+ 27
Påverkan av brottslighet/otrygghet*	4,2	+ 0,3	103	+ 53
Kommunpolitikernas attityder	3,9	+ 0,3	62	+ 34
Kommunens service och bemötande	3,7	+ 0,1	76	+ 3
Tjänstepersoners attityder	3,5	+ 0,1	109	+ 14
Dialog med kommunen i viktiga frågor för företagen**	3,5	+/- 0	79	- 9
Kommunens information i frågor som berör företaget**	3,5	+ 0,1	66	+ 6
Skolans samarbete med de lokala företagen**	3,4	+/- 0	-	-
Konkurrens från kommunens verksamheter*	3,1	+/- 0	278	+ 1
Tillgång till relevant kompetens	3,0	+/- 0	108	- 15
Det lokala vägnätets framkomlighet och underhåll	3,0	+/- 0	257	- 23
Upphandling	2,9	+ 0,1	133	+ 8
Infrastrukturen till och från kommunen	2,6	+ 0,2	-	-

Företagarnas betyg sätts på skalan: 1 = Dåligt 2 = Inte helt godtagbart 3 = Godtagbart 4 = Bra 5 = Mycket bra 6 = Utmärkt

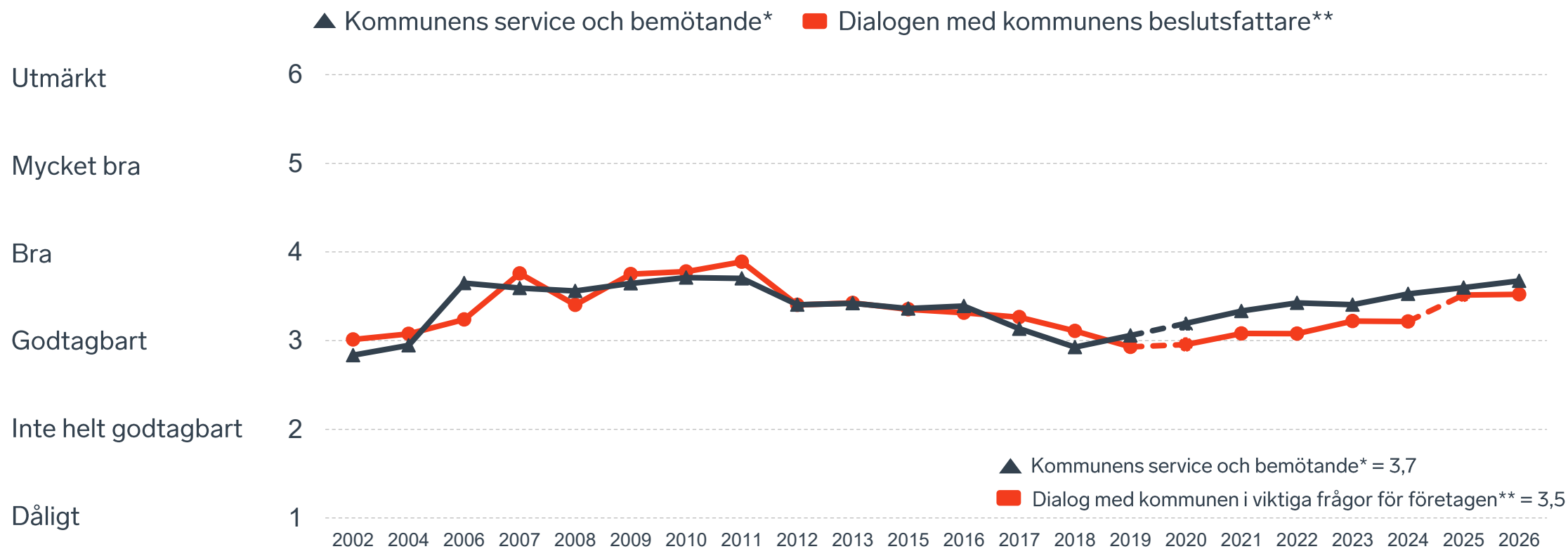
*Skala: 1 = I mycket hög utsträckning 2 = I ganska hög utsträckning 3 = I varken hög eller låg utsträckning 4 = I ganska liten utsträckning 5 = I mycket liten utsträckning 6 = Inte alls

** Innan 2025 var svarsalternativen "Skolans kontakt med det lokala näringslivet", "Dialog mellan företag och kommunens beslutsfattare" respektive "Kommunens information till företagen"

Kommunens attityder till företagande



Kommunens service och dialog



*Frågan omformulerades 2020

** Frågan omformulerades 2020 och 2025

8 %

av företagen upplever att
brottslighet och otrygghet
påverkar dem negativt.

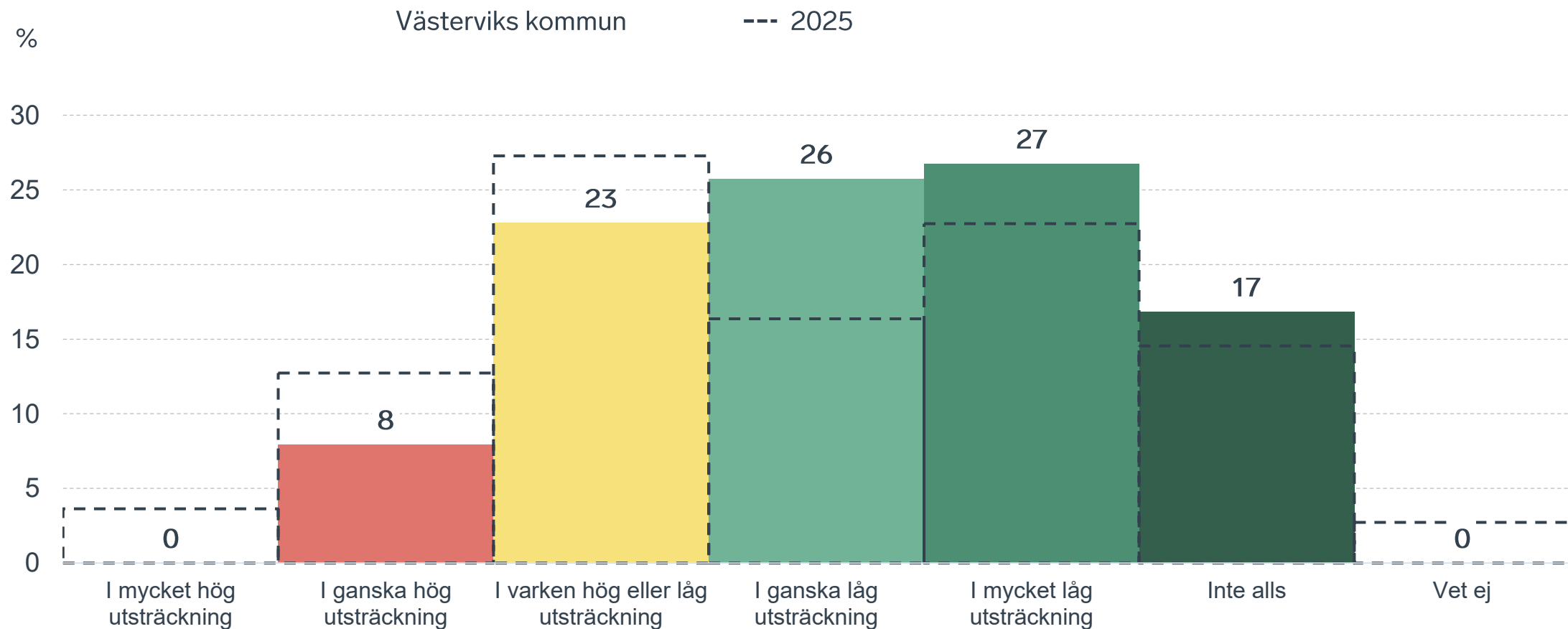
POLISAVSPÄRRAT
POLICE - DO NOT CROSS

POLISAVSPÄRRAT
POLICE - DO NOT CROSS

POLISAVSPÄRRAT
POLICE - DO NOT CROSS

Påverkan av brottslighet/otrygghet

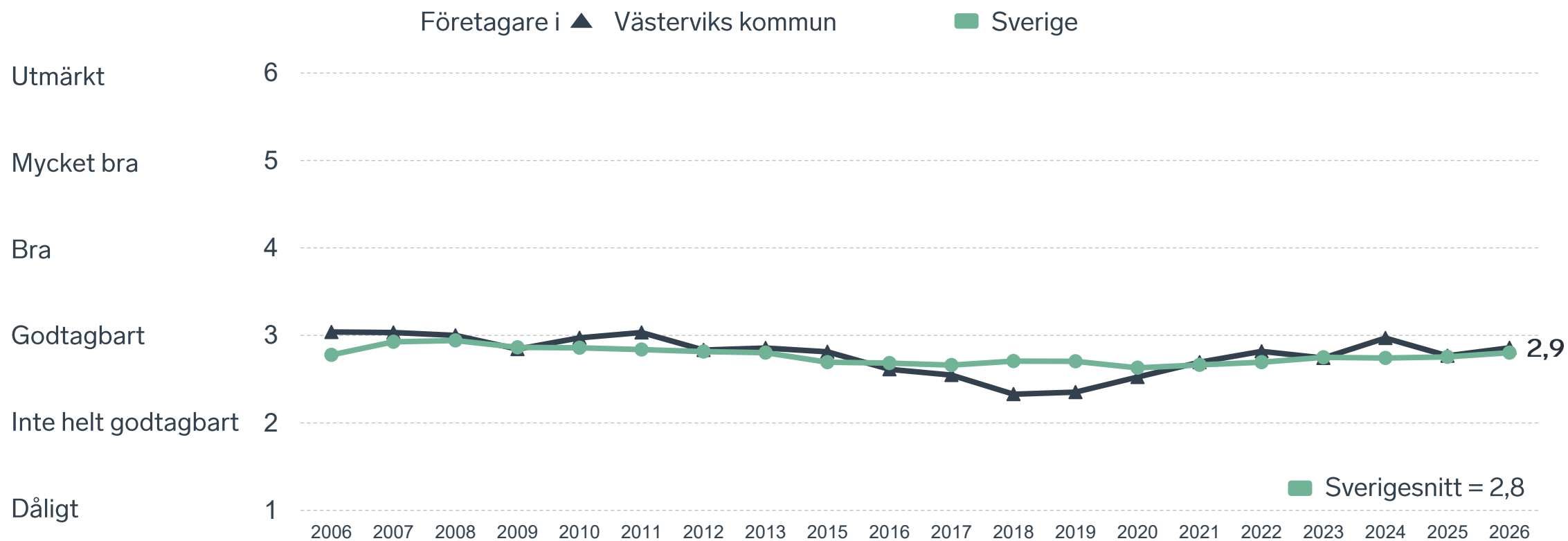
Fördelat på olika svarsalternativ, 2026 samt 2025



27 %

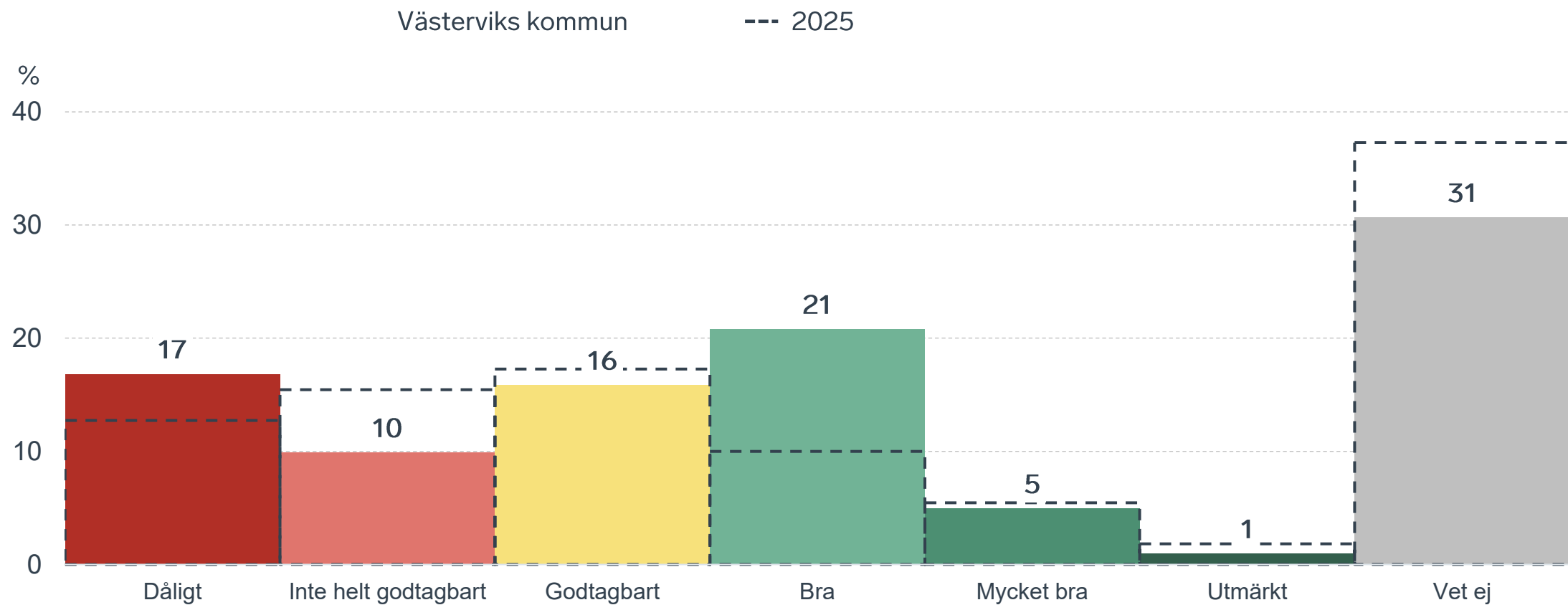
av företagen
upplever att
**kommunens
upphandling**
är bristfällig.

Kommunens upphandling



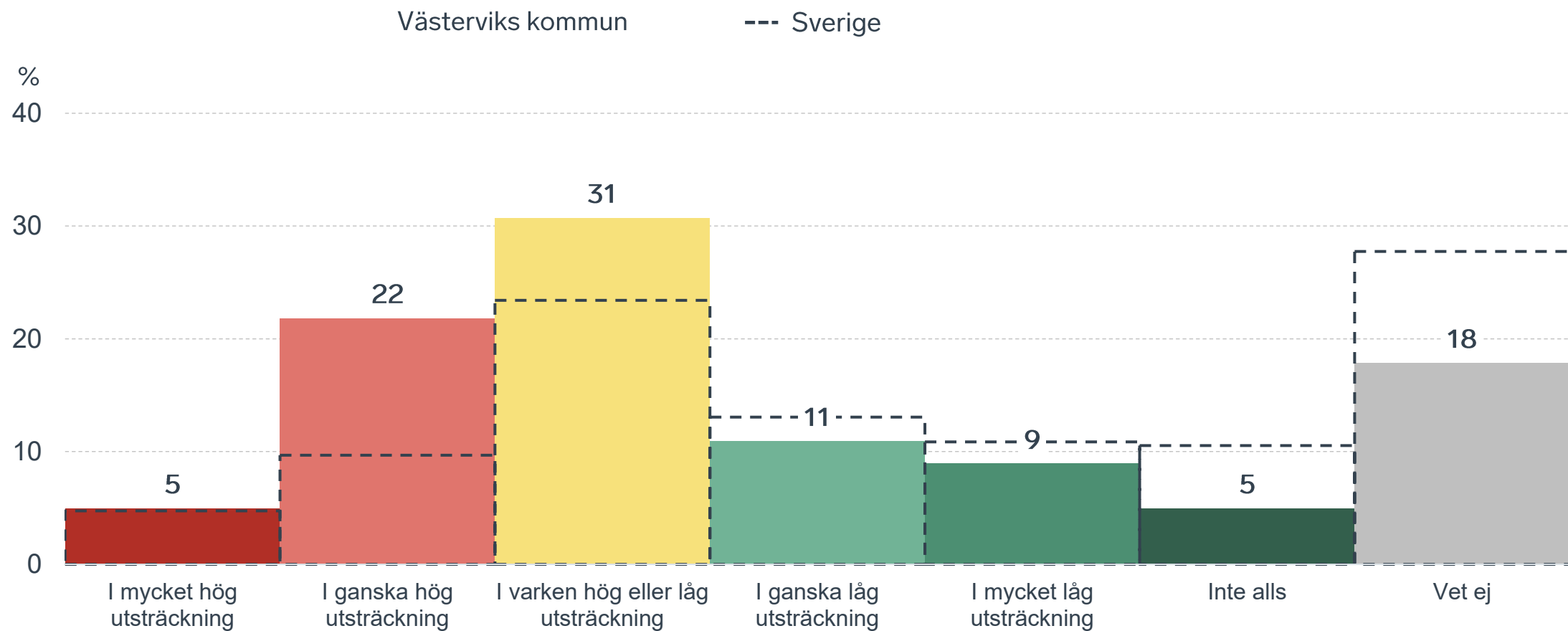
Kommunens upphandling

Fördelat på olika svarsalternativ, 2026 samt 2025



Konkurrens från kommunens verksamheter

Kommunen jämfört med Sverigesnittet

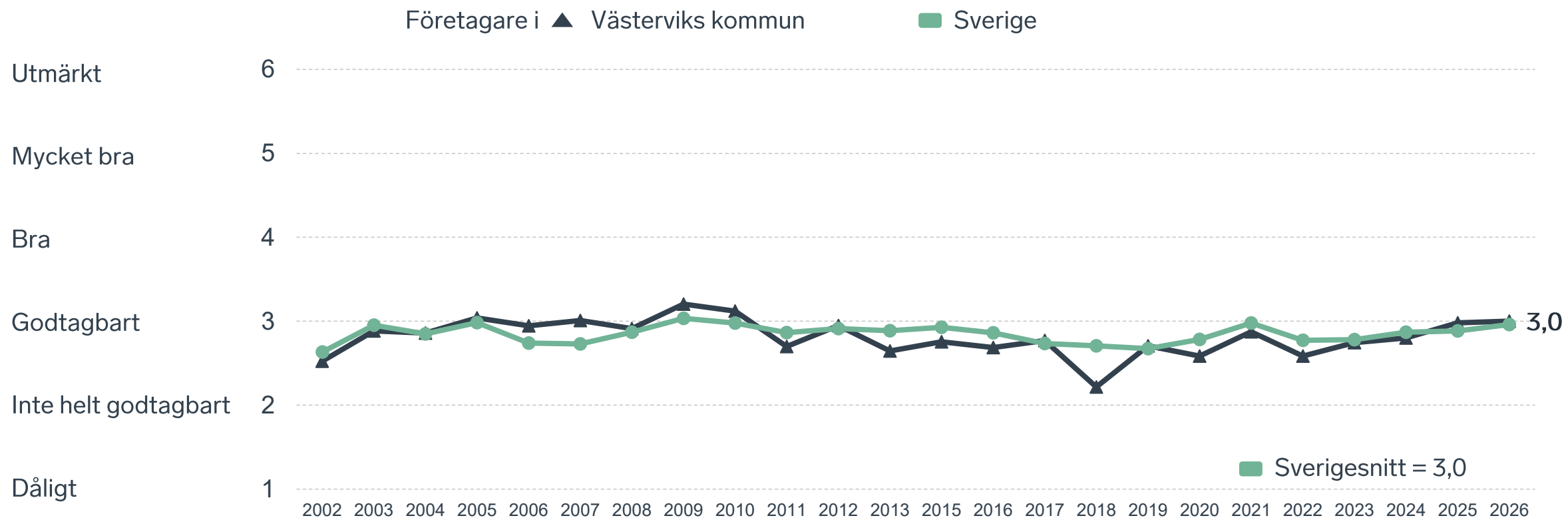




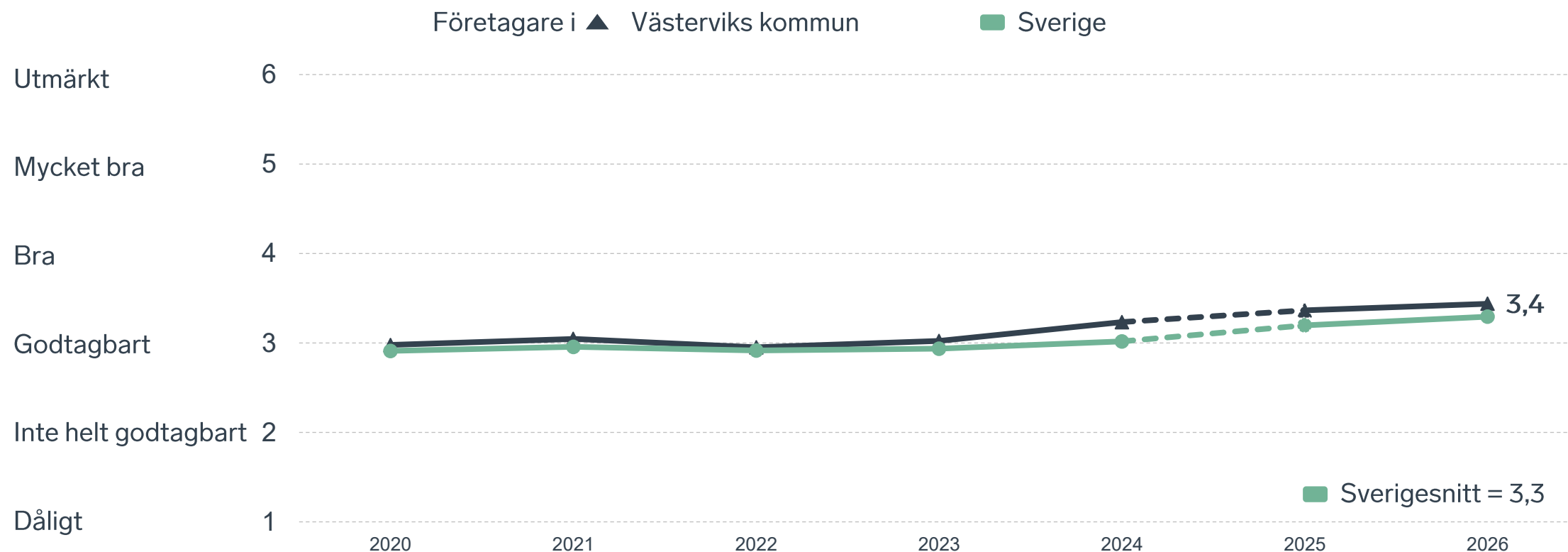
34 %

av företagen upplever att **kompetensförsörjningen** fungerar dåligt eller inte helt godtagbart.

Tillgång till medarbetare med relevant kompetens



Skolans samarbete med de lokala företagen



Not: Frågan omformulerades 2025

Så kan företagsklimatet förbättras

Företagens högst prioriterade åtgärder

1

Förbättra det lokala vägnätet (62 %)

2

Mer byggbar mark för verksamheter (38 %)

3

Kortare handläggningstider (33 %)

4

Fler som går en yrkesutbildning (31 %)








5



Bättre förståelse för företagande hos kommunens beslutsfattare (30 %)



 } 5 JAN - 31 MARS 2026
Enkätundersökning


 28 MAJ 2026







 } Enkät- och ranking-
resultatet släpps


 } Dialoger som pågår
under hela året



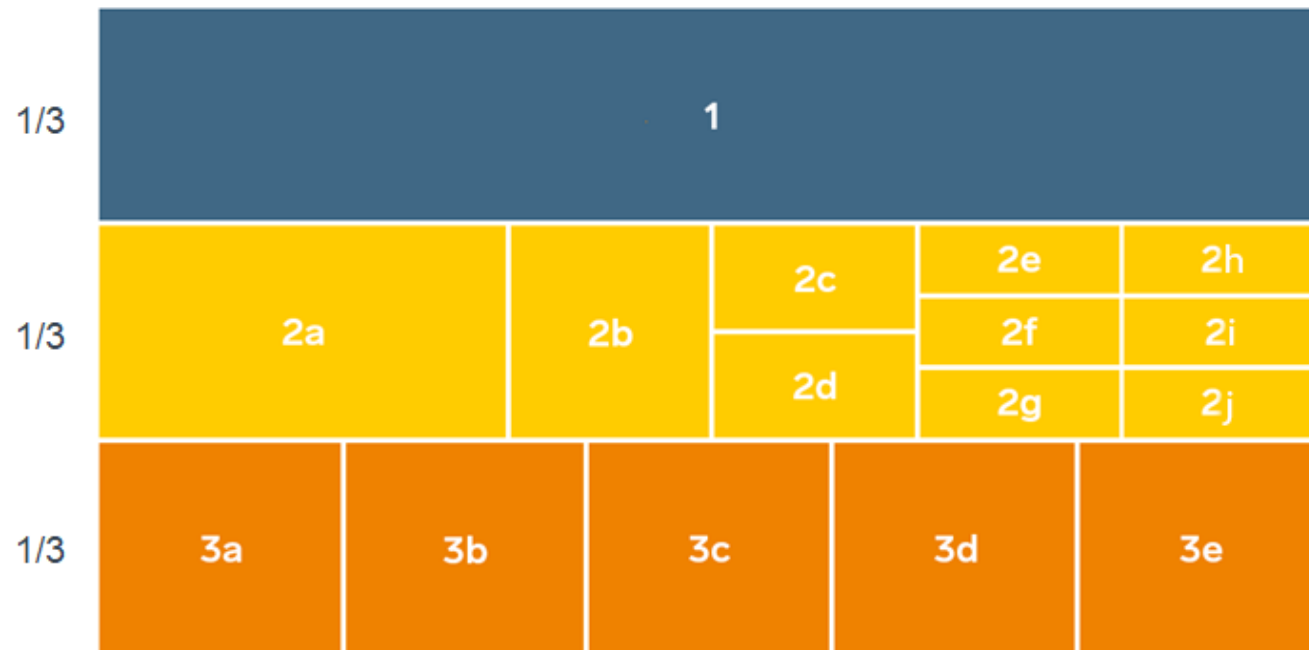
Enkät + statistik = ranking.

Varje år mäter Svenskt Näringsliv drygt 30 000 företags upplevelser av att driva företag i sina respektive kommuner. Svaren från enkäten ger en bild av hur företagsklimatet uppfattas av företagen. Dessa räknas samman med fem statistikfaktorer till en ranking som gör det möjligt att jämföra Sveriges 290 kommuner.

www.foretagsklimat.se



Rankingens olika delar



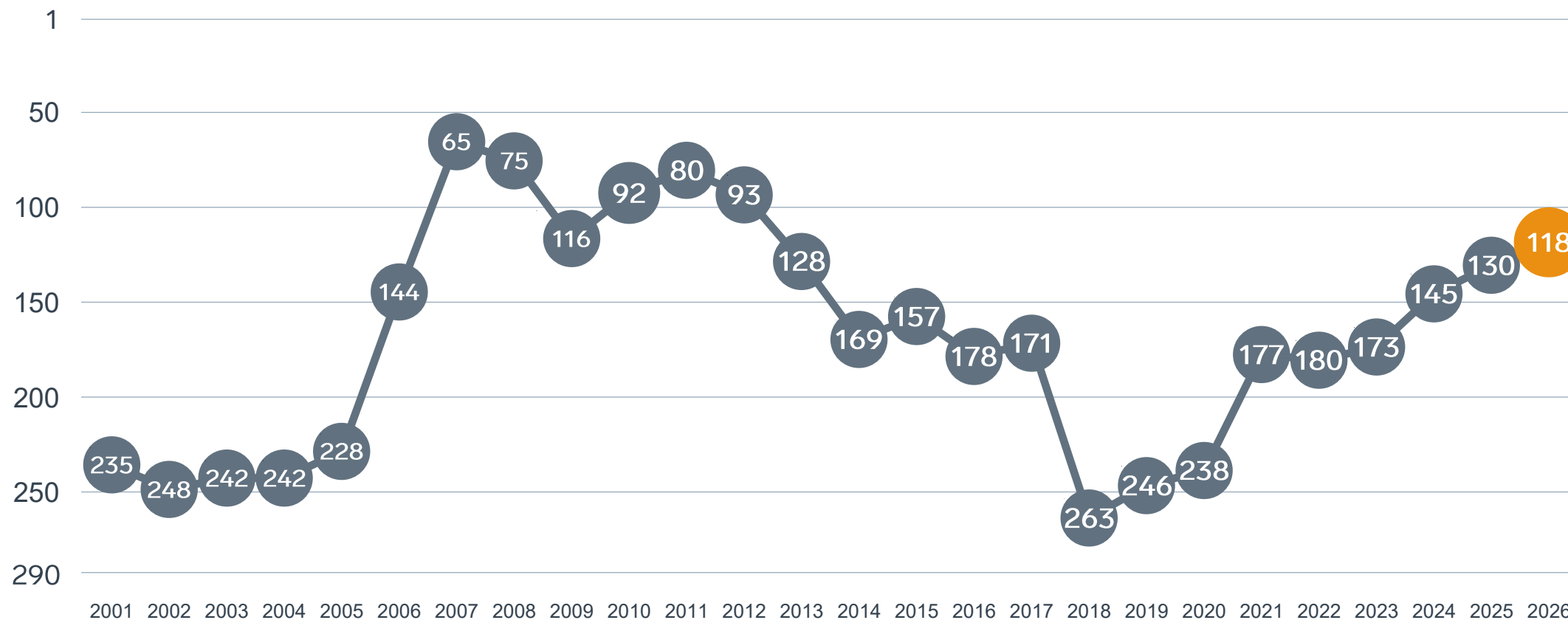
Enkät svar

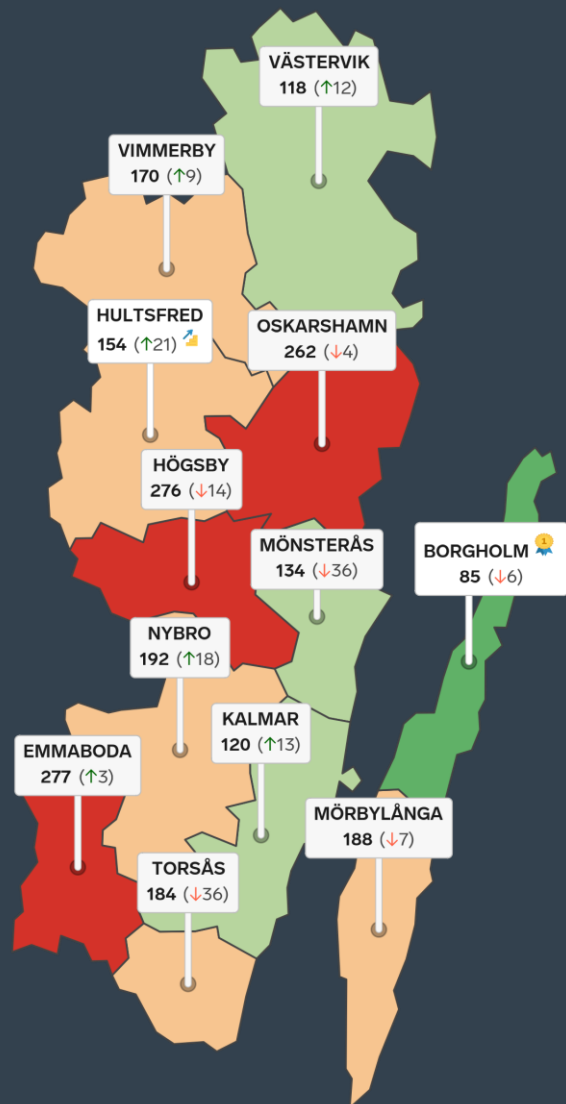
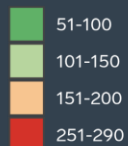
1. Sammanfattande omdöme (1/3)
- 2a. Kommunens service och bemötande (1/9)
- 2b. Tillgång till medarbetare med relevant kompetens (1/18)
- 2c. Kommunala politikernas attityder (1/36)
- 2d. Tjänstepersoners attityder (1/36)
- 2e. Kommunens upphandling (1/54)
- 2f. Konkurrens från kommunens verksamheter (1/54)
- 2g. Negativ påverkan av brottslighet/otrygghet (1/54)
- 2h. Lokala vägnätets framkomlighet och underhåll (1/54)
- 2i. Kommunens information till företagen (1/54)
- 2j. Dialog med kommunens beslutsfattare (1/54)

Statistikfaktorer (från SCB)

- 3a. Marknadsförsörjning 2025 (1/15)
- 3b. Kommunalskatt 2026 (1/15)
- 3c. Inköp från externa leverantörer 2024 (1/15)
- 3d. Jobb i kommunen 2024 (1/15)
- 3e. Andel företagare 2025 (1/15)

Rankingutveckling Västerviks kommun





Alla kommuner i Kalmar län

- Bästa kommun:** Borgholm
- Största förbättring:** Hultsfred
- Största förbättring på fem år:** Mörbylånga

Alla kommuner i Kalmar län

Kommun	Ranking 2026	Förändring från 2025
Borgholm	85	↘ 6
Västervik	118	↗ 12
Kalmar	120	↗ 13
Mönsterås	134	↘ 36
Hultsfred	154	↗ 21
Vimmerby	170	↗ 9
Torsås	184	↘ 36
Mörbylånga	188	↘ 7
Nybro	192	↗ 18
Oskarshamn	262	↘ 4
Högsby	276	↘ 14
Emmaboda	277	↗ 3

Alla kommuner i Kalmar län

Kommun	Ranking 2026	Förändring från 2025	Kommungrupp	Ranking i kommungrupp	Bästa kommun i kommungrupp
Borgholm	85	↘ 6	9	6 (av 21)	Båstad
Västervik	118	↗ 12	6	10 (av 27)	Falkenberg
Kalmar	120	↗ 13	3	4 (av 23)	Trollhättan
Mönsterås	134	↘ 36	7	26 (av 51)	Vårgårda
Hultsfred	154	↗ 21	7	30 (av 51)	Vårgårda
Vimmerby	170	↗ 9	8	17 (av 35)	Säffle
Torsås	184	↘ 36	4	43 (av 63)	Höganäs
Mörbylånga	188	↘ 7	4	45 (av 63)	Höganäs
Nybro	192	↗ 18	5	14 (av 24)	Munkfors
Oskarshamn	262	↘ 4	6	24 (av 27)	Falkenberg
Högsby	276	↘ 14	7	47 (av 51)	Vårgårda
Emmaboda	277	↗ 3	7	48 (av 51)	Vårgårda

Alla enkätfrågor

Västerviks kommun

Enkätfråga	2017	2018	2019	2020	2021	2022	2023	2024	2025	2026	Förändring
Sammanfattande omdöme	131	207	214	237	158	167	168	133	141	114	↗ 27
Kommunala politikernas attityder	119	177	203	212	150	136	121	94	96	62	↗ 34
Information till företagen	-	-	-	178	125	156	151	99	72	66	↗ 6
Kommunens service och bemötande	110	187	156	134	121	88	115	89	79	76	↗ 3
Dialogen med kommunen	-	-	-	138	117	115	96	104	70	79	↘ 9
Påverkan av brottslighet/otrygghet	-	-	-	82	84	94	103	142	156	103	↗ 53
Tillgång till relevant kompetens	118	286	121	210	170	215	150	156	93	108	↘ 15
Tjänstepersoner attityder	134	188	218	227	146	139	152	133	123	109	↗ 14
Upphandling	-	-	-	186	144	109	143	82	141	133	↗ 8
Lokala vägnätets framkomlighet och underhåll*	-	-	-	-	-	-	-	-	234	257	↘ 23
Konkurrens från kommunens verksamheter	257	280	287	290	284	278	283	271	279	278	↗ 1

Alla statistikfaktorer

Västerviks kommun

Faktor	2017	2018	2019	2020	2021	2022	2023	2024	2025	2026	Förändring
Kommunalskatt	83	81	79	104	101	101	99	94	94	94	— 0
Jobb i kommunen	-	-	-	137	136	130	126	108	106	110	↘ 4
Inköp från externa leverantörer	167	220	190	190	202	194	192	168	136	138	↘ 2
Andel företagare*	-	-	-	-	-	-	-	-	176	191	↘ 15
Marknadsförsörjning	276	275	276	278	280	279	280	280	280	282	↘ 2

* Ny rankinggrundande variabel 2025, ersätter Företagsamhet.



Lokalt
företagsklimat

Svenskt Näringsliv Kalmar län

Regionchef: Ulrica Bennesved
ulrica.bennesved@svensktnaringsliv.se

LÄS MER PÅ [FORETAGSKLIMAT.SE](https://foretagsklimat.se)



SVENSKT NÄRINGSLIV

Alla enkätfrågor

Företagare i Västerviks kommun

Enkätfråga	Företagare i kommunen	Företagare i länet	Företagare i Sverige
Sammanfattande omdöme	3,7	3,4	3,5
Påverkan av brottslighet/otrygghet*	4,2	4,1	4,0
Kommunpolitikens attityder	3,9	3,5	3,5
Kommunens service och bemötande	3,7	3,5	3,4
Tjänstepersoner attityder	3,5	3,4	3,3
Dialog med kommunen i viktiga frågor för företagen**	3,5	3,3	3,2
Kommunens information i frågor som berör företaget**	3,5	3,2	3,1
Skolans samarbete med de lokala företagen**	3,4	3,3	3,3
Konkurrens från kommunens verksamheter*	3,1	3,5	3,7
Tillgång till relevant kompetens	3,0	2,8	3,0
Det lokala vägnätets framkomlighet och underhåll	3,0	3,2	3,4
Upphandling	2,9	2,8	2,8
Infrastrukturen till och från kommunen	2,6	3,0	3,5

Företagarnas betyg sätts på skalan: 1 = Dåligt 2 = Inte helt godtagbart 3 = Godtagbart 4 = Bra 5 = Mycket bra 6 = Utmärkt

*Skala: 1 = I mycket hög utsträckning 2 = I ganska hög utsträckning 3 = I varken hög eller låg utsträckning 4 = I ganska liten utsträckning 5 = I mycket liten utsträckning 6 = Inte alls

** Innan 2025 var svarsalternativen ”Skolans kontakt med det lokala näringslivet”, ”Dialog mellan företag och kommunens beslutsfattare” respektive ”Kommunens information till företagen”

Alla enkätfrågor

Företagare i Västerviks kommun

Enkätfråga	2017	2018	2019	2020	2021	2022	2023	2024	2025	2026
Sammanfattande omdöme	3,4	3,2	3,1	3,1	3,4	3,3	3,4	3,5	3,5	3,7
Påverkan av brottslighet/otrygghet*	-	-	-	3,9	4,0	4,0	4,0	3,9	3,9	4,2
Kommunpolitikernas attityder	3,5	3,3	3,2	3,0	3,3	3,3	3,4	3,6	3,6	3,9
Kommunens service och bemötande	3,1	2,9	3,1	3,2	3,3	3,4	3,4	3,5	3,6	3,7
Tjänstepersoners attityder	3,3	3,1	3,0	2,8	3,1	3,2	3,2	3,3	3,4	3,5
Dialog med kommunen i viktiga frågor för företagen**	3,3	3,1	2,9	3,0	3,1	3,1	3,2	3,2	3,5	3,5
Kommunens information i frågor som berör företaget**	3,1	2,9	2,8	2,9	3,1	3,0	3,1	3,3	3,4	3,5
Skolans samarbete med de lokala företagen**	3,8	3,6	3,8	3,0	3,0	3,0	3,0	3,2	3,4	3,4
Konkurrens från kommunens verksamheter*	3,4	3,2	3,0	2,6	3,0	3,1	3,1	3,2	3,1	3,1
Tillgång till relevant kompetens	2,8	2,2	2,7	2,6	2,9	2,6	2,7	2,8	3,0	3,0
Det lokala vägnätets framkomlighet och underhåll	-	-	-	-	-	-	-	-	3,0	3,0
Upphandling	2,5	2,3	2,4	2,5	2,7	2,8	2,7	3,0	2,8	2,9
Infrastrukturen till och från kommunen	-	-	-	-	-	-	-	-	2,4	2,6

Företagarnas betyg sätts på skalan: 1 = Dåligt 2 = Inte helt godtagbart 3 = Godtagbart 4 = Bra 5 = Mycket bra 6 = Utmärkt

*Skala: 1 = I mycket hög utsträckning 2 = I ganska hög utsträckning 3 = I varken hög eller låg utsträckning 4 = I ganska liten utsträckning 5 = I mycket liten utsträckning 6 = Inte alls

** Innan 2025 var svarsalternativen "Skolans kontakt med det lokala näringslivet", "Dialog mellan företag och kommunens beslutsfattare" respektive "Kommunens information till företagen"

Statistik

Västerviks kommun

Variabel	Västerviks kommun	Sverigesnitt
Folkmängd 2025 (förändring treårsbasis %)*	36 269 (-1,04 %)	36 620* (0,8 %)
Flyttnetto 2025 (län, övriga Sverige, utlandet)	-9 / 99 / 14	- / - / -
Andel högskoleutbildade 2025 (%)	32	41
Arbetslöshet 2025 (%)	6,0	6,9
Antal företag	3931	4666
Antal företag med minst en anställd	1159	1152
Antal anställda i privata företag	9127	12853
Ung Företagsamhet 2025/2026 (%)	43	37
Marknadsförsörjning 2025 (%)	39	56
Entreprenader 2025 (%)	8,5	15,1
Kommunalskatt 2026	33,0	32,4
LFK-ranking 2026	118 (12)	- (-)
Bästa placering i LFK-rankingen	65	-

* Median för Sverige 16 237