



Lokalt
företagsklimat



Företagsklimatet i Varbergs kommun 2026

Om undersökningen i Varbergs kommun



Antal enkäter: 400
 Antal svarande företag: 204
 Svarsfrekvens: 54 %

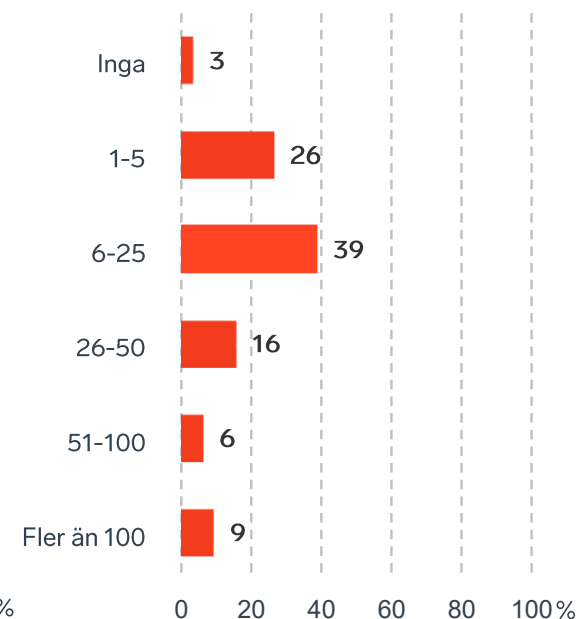


Andel medlemsföretag bland svarande: 100 %

Branschtillhörighet hos svarande företag



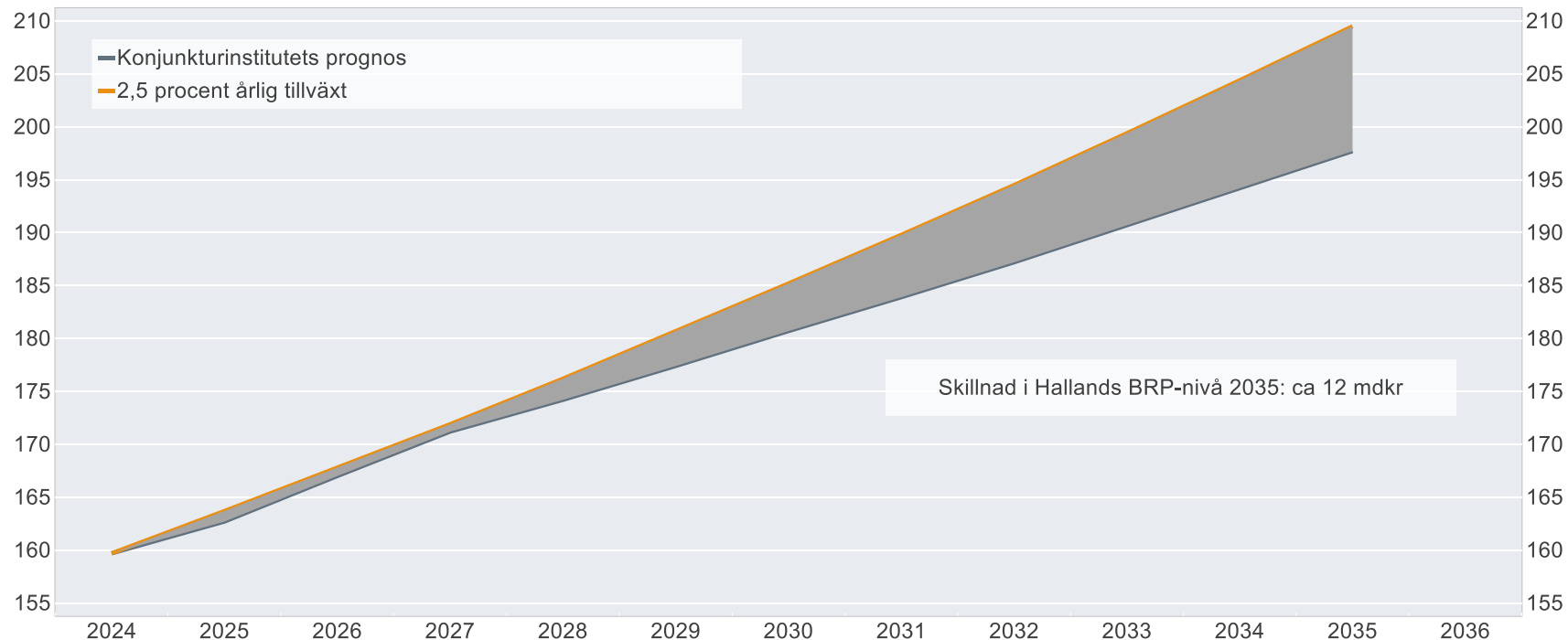
Antal anställda bland svarande företag



Ökat välstånd i Hallands län om tillväxten är 2,5%

BRP-utvecklingen vid 2,5 procents årlig tillväxt jämfört med Konjunkturinstitutets prognos

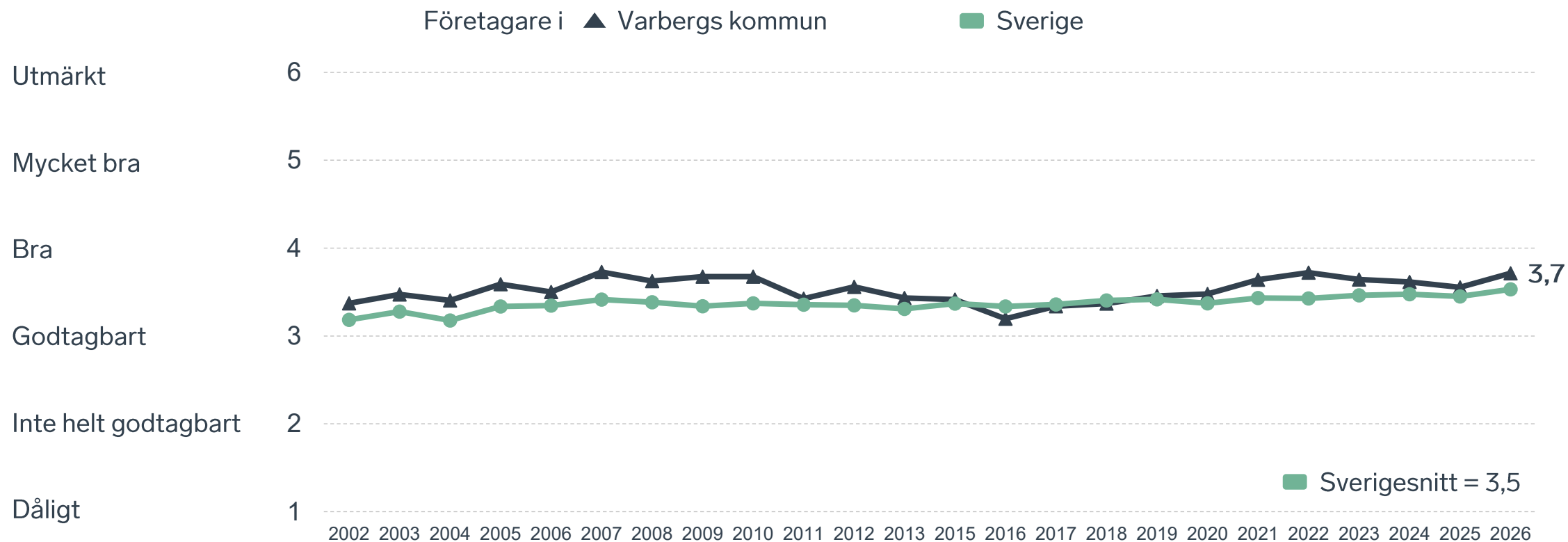
Miljarder svenska kronor i 2024 års prisnivå



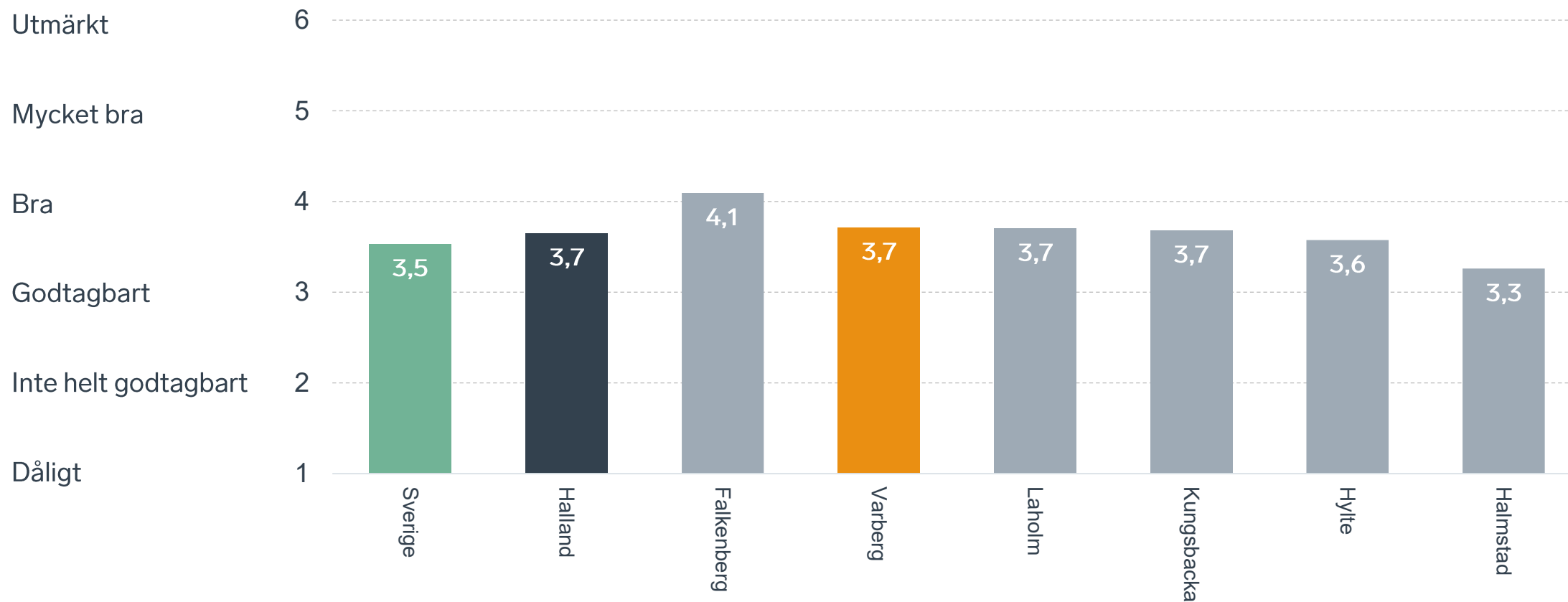
Skillnad i Hallands BRP-nivå 2035: ca 12 mdkr

Anm.: Konjunkturinstitutets prognos från i mars 2025.
Källor: Svenskt Näringsliv, Konjunkturinstitutet och SCB.

Sammanfattande omdöme på företagsklimatet i kommunen

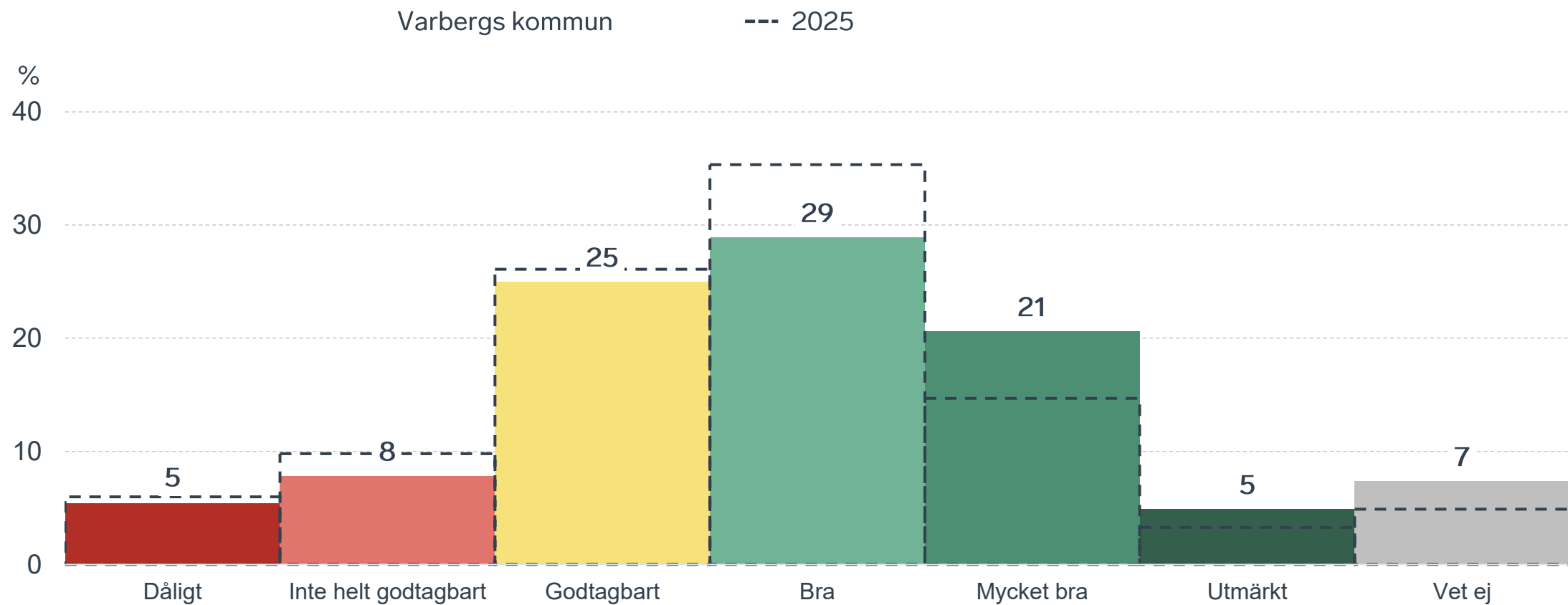


Sammanfattande omdöme på företagsklimatet i kommunen Halland



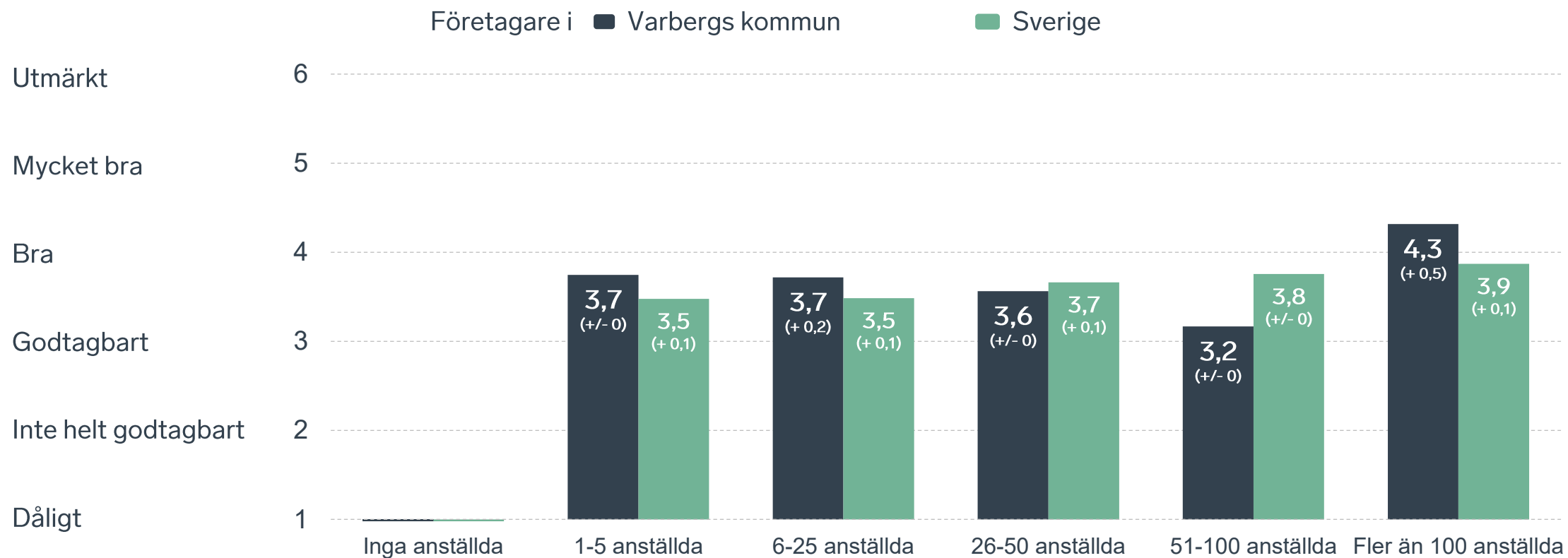
Sammanfattande omdöme på företagsklimatet i kommunen

Fördelat på olika svarsalternativ, 2026 samt 2025



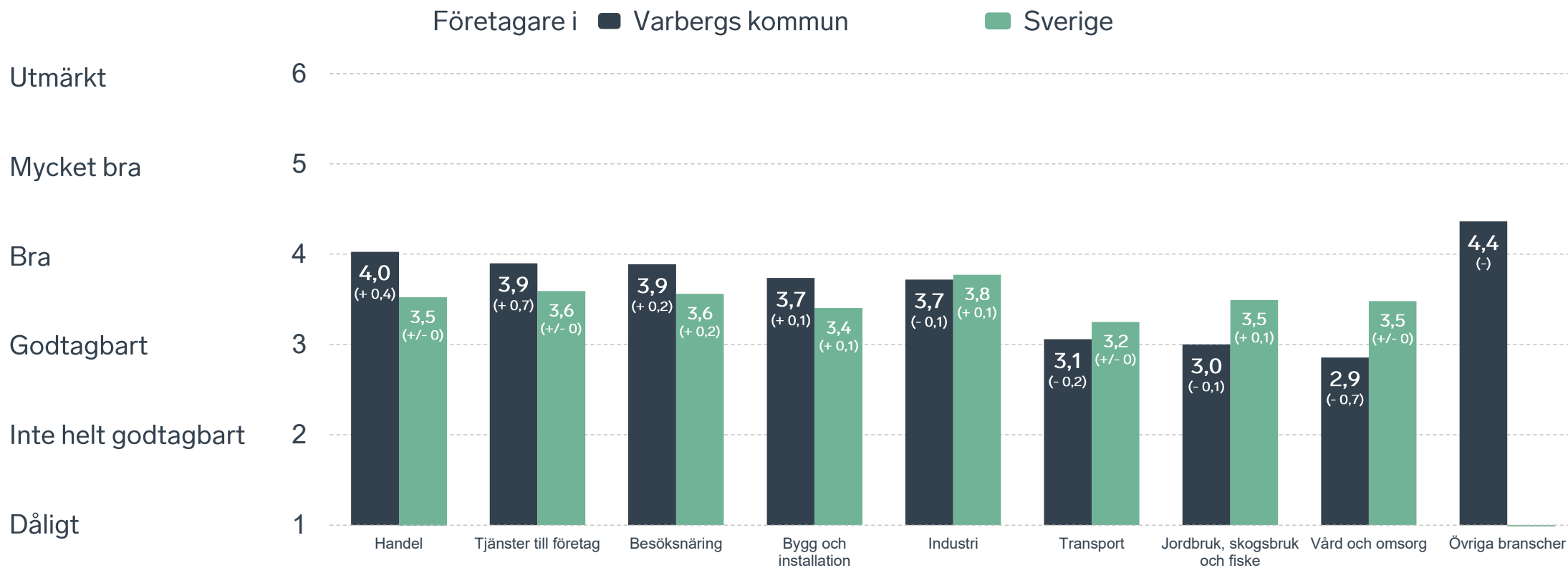
Sammanfattande omdöme på företagsklimatet i kommunen

Företagsstorlek



Sammanfattande omdöme på företagsklimatet i kommunen

Branschvis

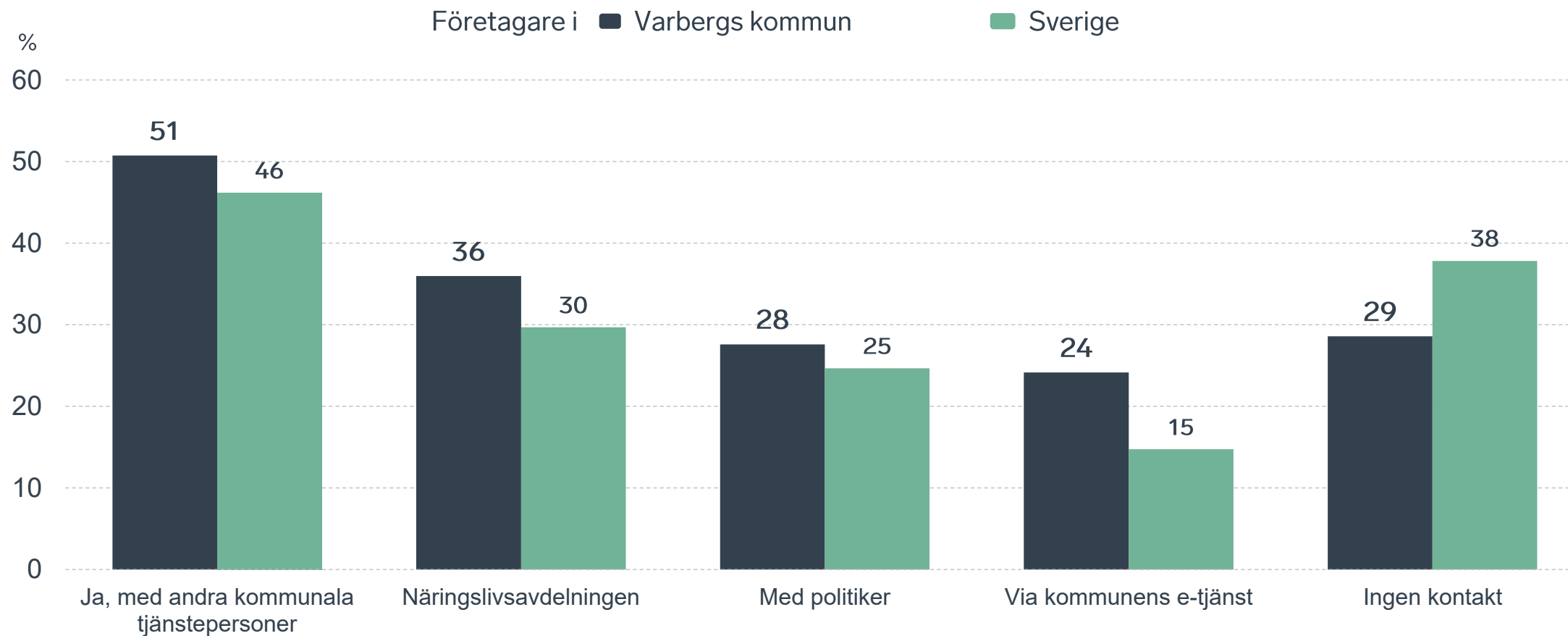


71 %

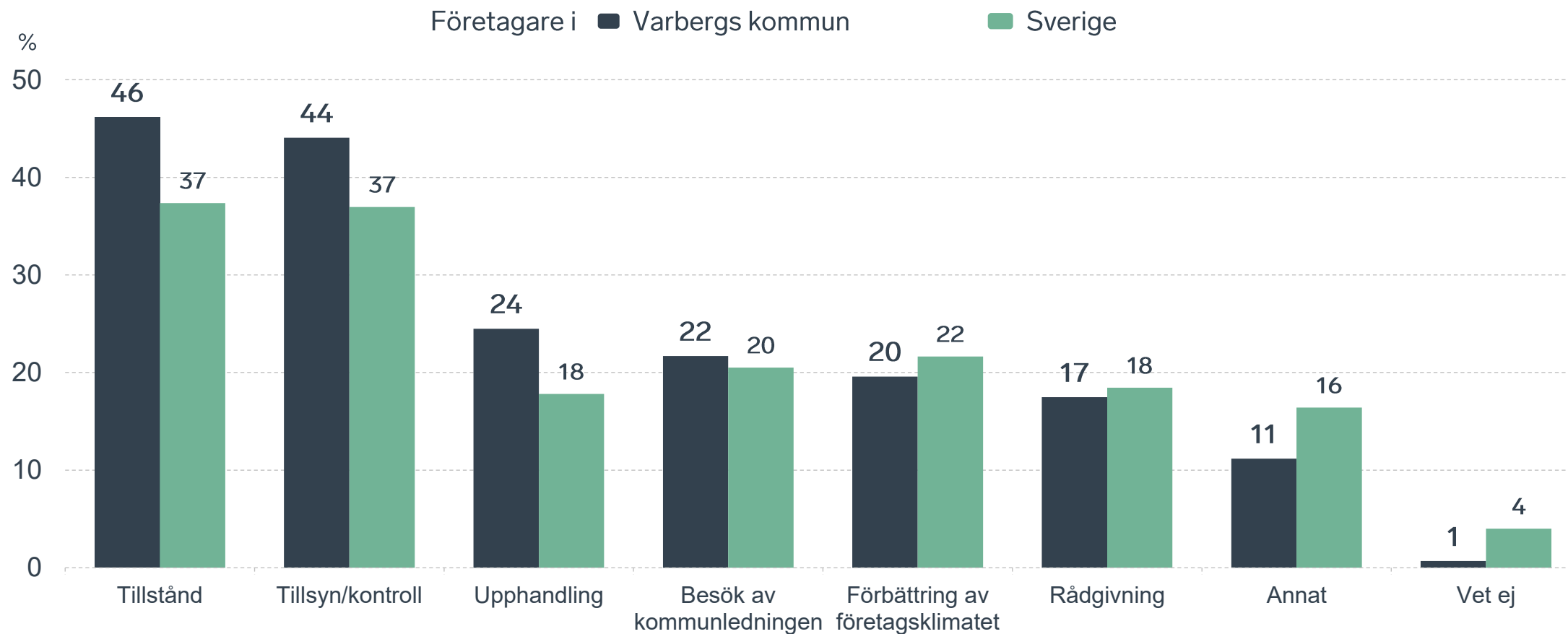
av företagen har haft **kontakt med kommunen** det senaste året.



Kontakter med kommunen senaste året

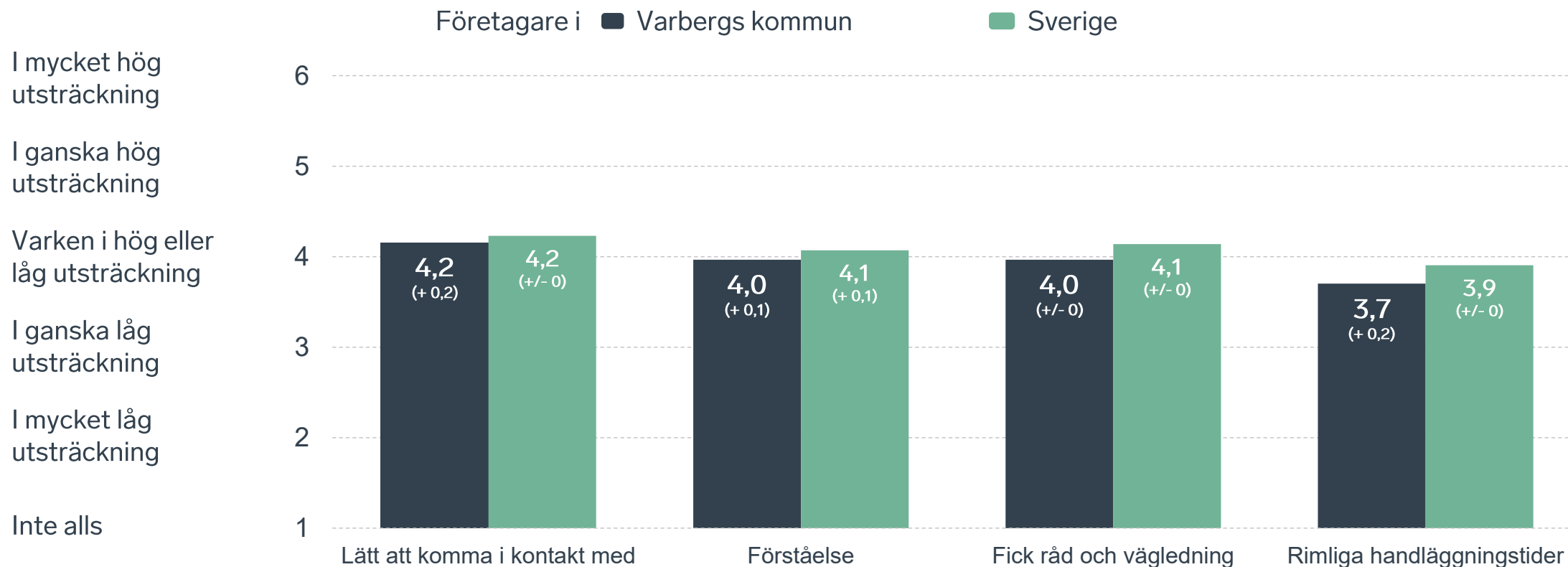


Det här gällde kontakten med kommunen



Bas: Företag som uppger att de haft kontakt med kommunen.

Så fungerar kontakten om tillstånd, tillsyn och kontroll



Bas: Företag som uppger att de haft kontakt med kommunen angående tillståndsgivning, tillsyn eller kontroll det senaste året

Alla enkätfrågor för Varbergs kommun

Enkätfråga	Företagens betyg 2026	Jämfört med företagens betyg 2025	Jämfört med 5 år	Jämfört med Sverige
Sammanfattande omdöme	3,7	+ 0,1	+ 0,1	+ 0,2
Påverkan av brottslighet/otrygghet*	4,0	+ 0,2	+ 0,4	+/- 0
Infrastrukturen till och från kommunen	3,7	+ 0,1	-	+ 0,2
Kommunpolitikernas attityder	3,6	+ 0,2	+ 0,1	+ 0,1
Konkurrens från kommunens verksamheter*	3,5	+/- 0	- 0,1	- 0,2
Dialog med kommunen i viktiga frågor för företagen**	3,4	+ 0,2	+ 0,3	+ 0,2
Kommunens service och bemötande	3,4	+ 0,1	+ 0,2	+/- 0
Tjänstepersoners attityder	3,4	+ 0,3	+ 0,2	+ 0,1
Skolans samarbete med de lokala företagen**	3,4	+/- 0	+ 0,2	+ 0,1
Kommunens information i frågor som berör företaget**	3,3	+ 0,3	+ 0,2	+ 0,2
Det lokala vägnätets framkomlighet och underhåll	3,2	- 0,1	-	- 0,2
Tillgång till relevant kompetens	3,1	+ 0,2	+/- 0	+ 0,1
Upphandling	2,5	+/- 0	- 0,1	- 0,3

Företagarnas betyg sätts på skalan: 1 = Dåligt 2 = Inte helt godtagbart 3 = Godtagbart 4 = Bra 5 = Mycket bra 6 = Utmärkt

*Skala: 1 = I mycket hög utsträckning 2 = I ganska hög utsträckning 3 = I varken hög eller låg utsträckning 4 = I ganska liten utsträckning 5 = I mycket liten utsträckning 6 = Inte alls

** Innan 2025 var svarsalternativen "Skolans kontakt med det lokala näringslivet", "Dialog mellan företag och kommunens beslutsfattare" respektive "Kommunens information till företagen"

Alla enkätfrågor för Varbergs kommun

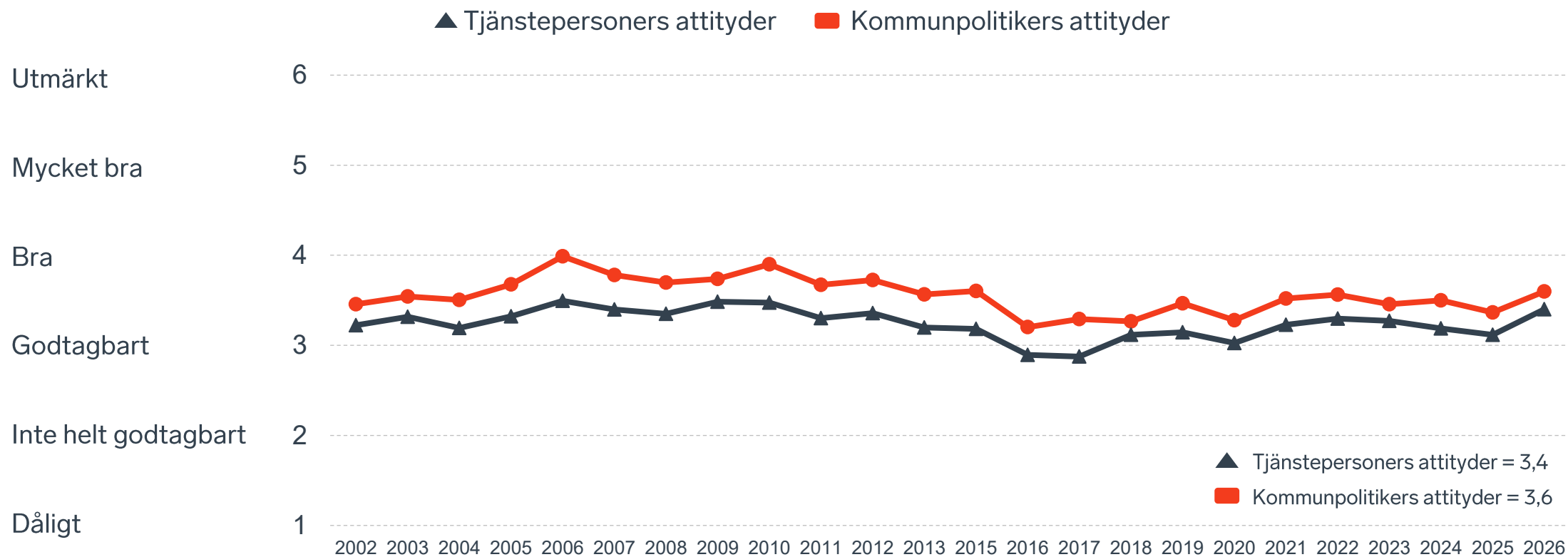
Enkätfråga	Företagens betyg 2026	Jämfört med företagens betyg 2025	Rankingplacering 2026	Förändring ranking från 2025
Total Rank	-	-	74	+ 30
Sammanfattande omdöme	3,7	+ 0,1	102	+ 25
Påverkan av brottslighet/otrygghet*	4,0	+ 0,2	167	+ 4
Infrastrukturen till och från kommunen	3,7	+ 0,1	-	-
Kommunpolitikernas attityder	3,6	+ 0,2	121	+ 20
Konkurrens från kommunens verksamheter*	3,5	+/- 0	220	- 15
Dialog med kommunen i viktiga frågor för företagen**	3,4	+ 0,2	96	+ 62
Kommunens service och bemötande	3,4	+ 0,1	138	+ 17
Tjänstepersoners attityder	3,4	+ 0,3	136	+ 62
Skolans samarbete med de lokala företagen**	3,4	+/- 0	-	-
Kommunens information i frågor som berör företaget**	3,3	+ 0,3	116	+ 51
Det lokala vägnätets framkomlighet och underhåll	3,2	- 0,1	192	- 44
Tillgång till relevant kompetens	3,1	+ 0,2	74	+ 58
Upphandling	2,5	+/- 0	228	+ 3

Företagarnas betyg sätts på skalan: 1 = Dåligt 2 = Inte helt godtagbart 3 = Godtagbart 4 = Bra 5 = Mycket bra 6 = Utmärkt

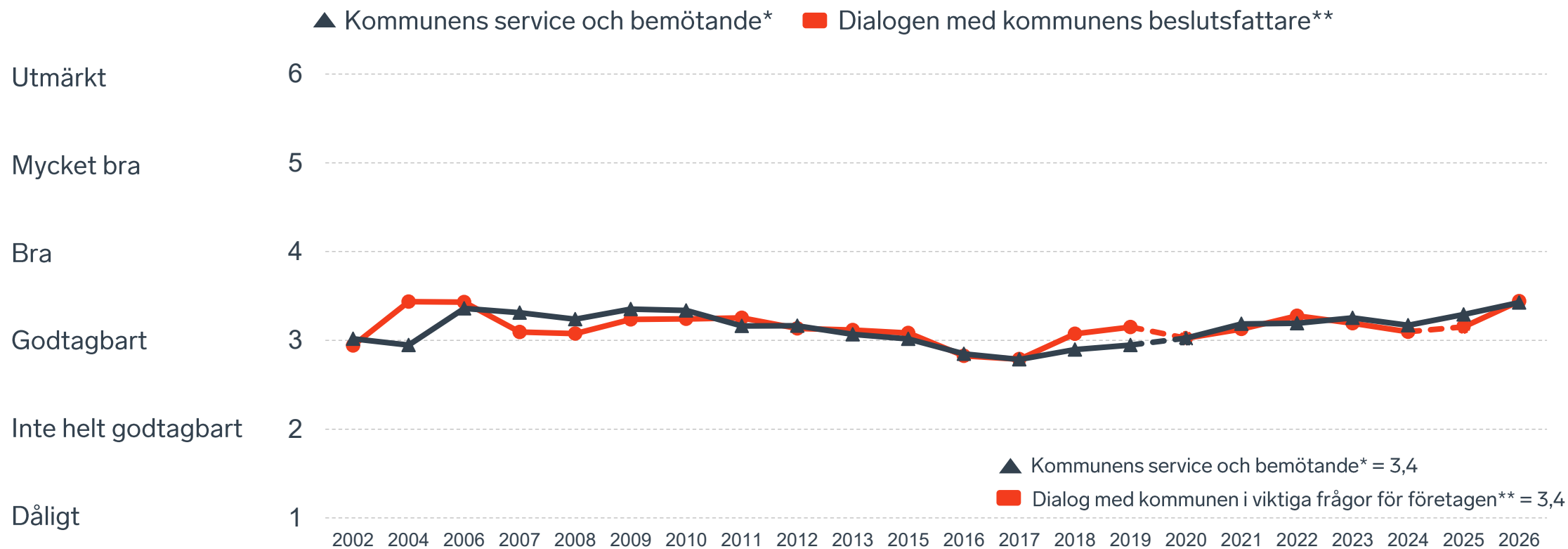
*Skala: 1 = I mycket hög utsträckning 2 = I ganska hög utsträckning 3 = I varken hög eller låg utsträckning 4 = I ganska liten utsträckning 5 = I mycket liten utsträckning 6 = Inte alls

** Innan 2025 var svarsalternativen "Skolans kontakt med det lokala näringslivet", "Dialog mellan företag och kommunens beslutsfattare" respektive "Kommunens information till företagen"

Kommunens attityder till företagande



Kommunens service och dialog



*Frågan omformulerades 2020

** Frågan omformulerades 2020 och 2025

13 %

av företagen upplever att
brottslighet och otrygghet
påverkar dem negativt.

POLISAVSPÄRRAT
POLICE - DO NOT CROSS

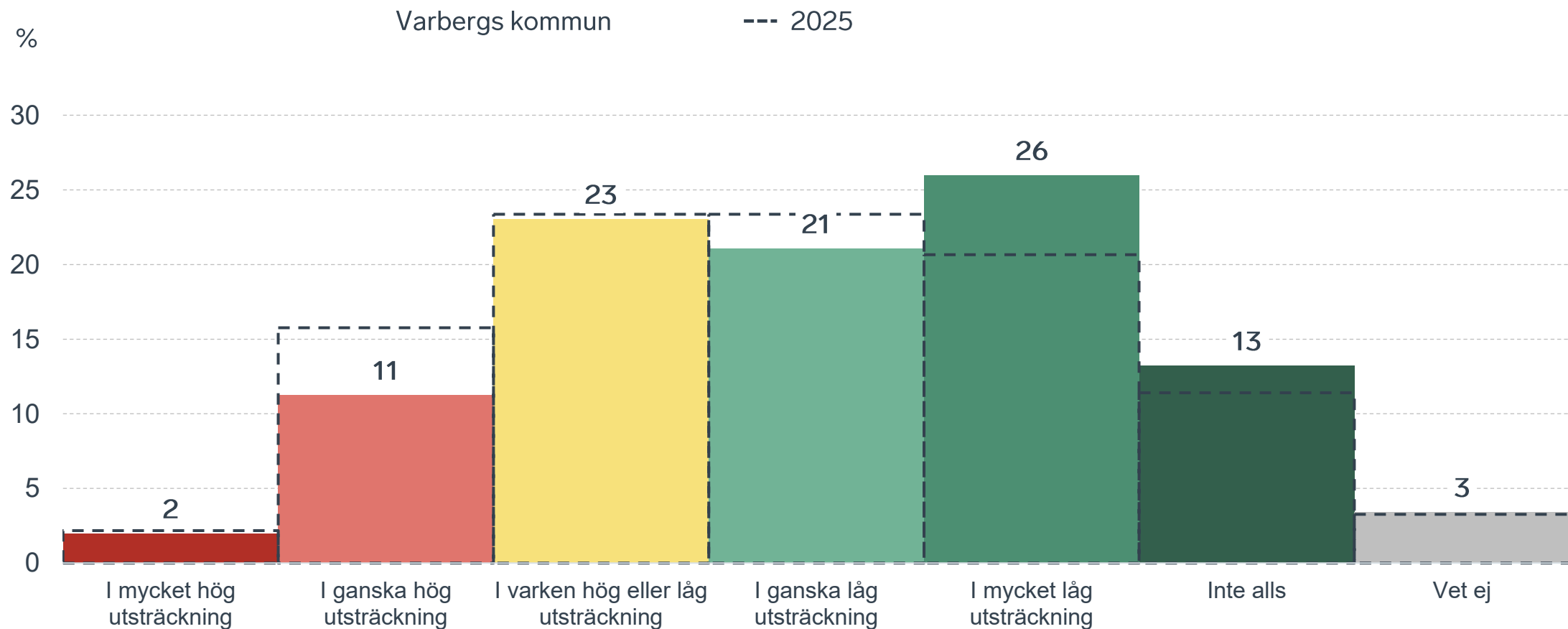
POLISAVSPÄRRAT
POLICE - DO NOT CROSS

POLISAVSPÄRRAT
POLICE - DO NOT CROSS

POLISAVSPÄRRAT
POLICE - DO NOT CROSS

Påverkan av brottslighet/otrygghet

Fördelat på olika svarsalternativ, 2026 samt 2025

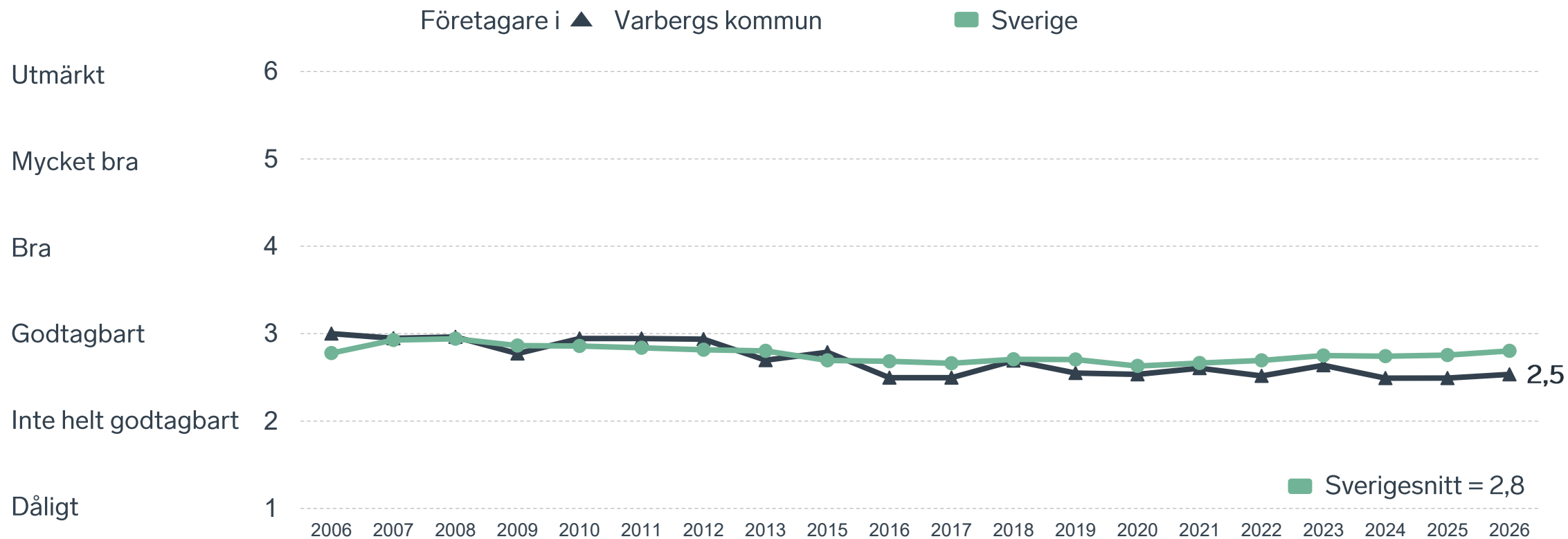


32 %

av företagen
upplever att
**kommunens
upphandling**
är bristfällig.

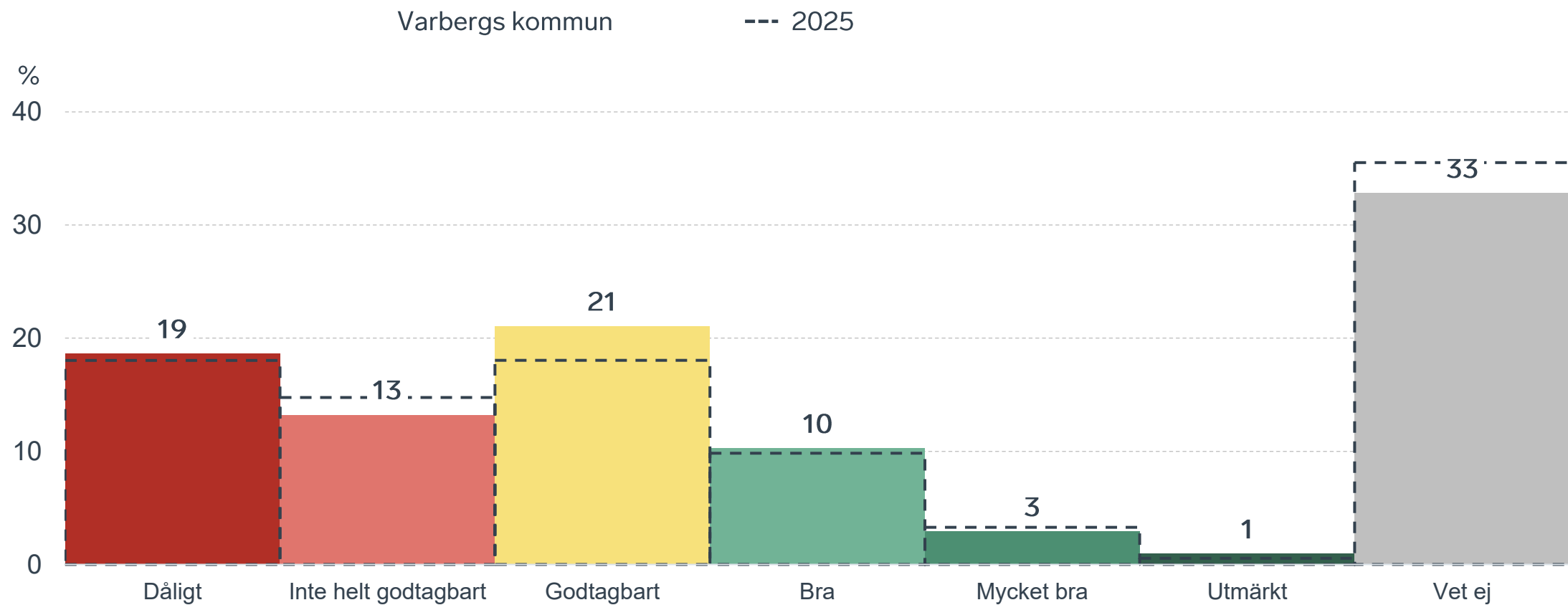


Kommunens upphandling



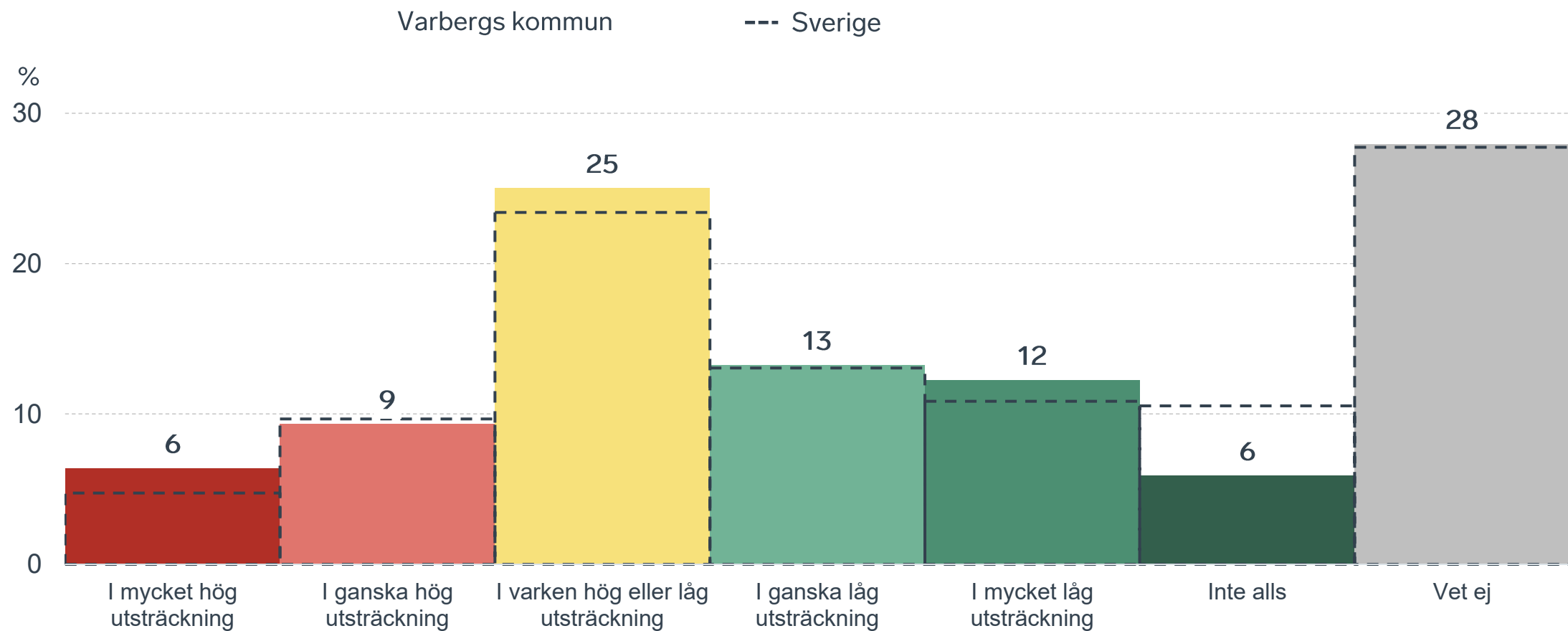
Kommunens upphandling

Fördelat på olika svarsalternativ, 2026 samt 2025



Konkurrens från kommunens verksamheter

Kommunen jämfört med Sverigesnittet

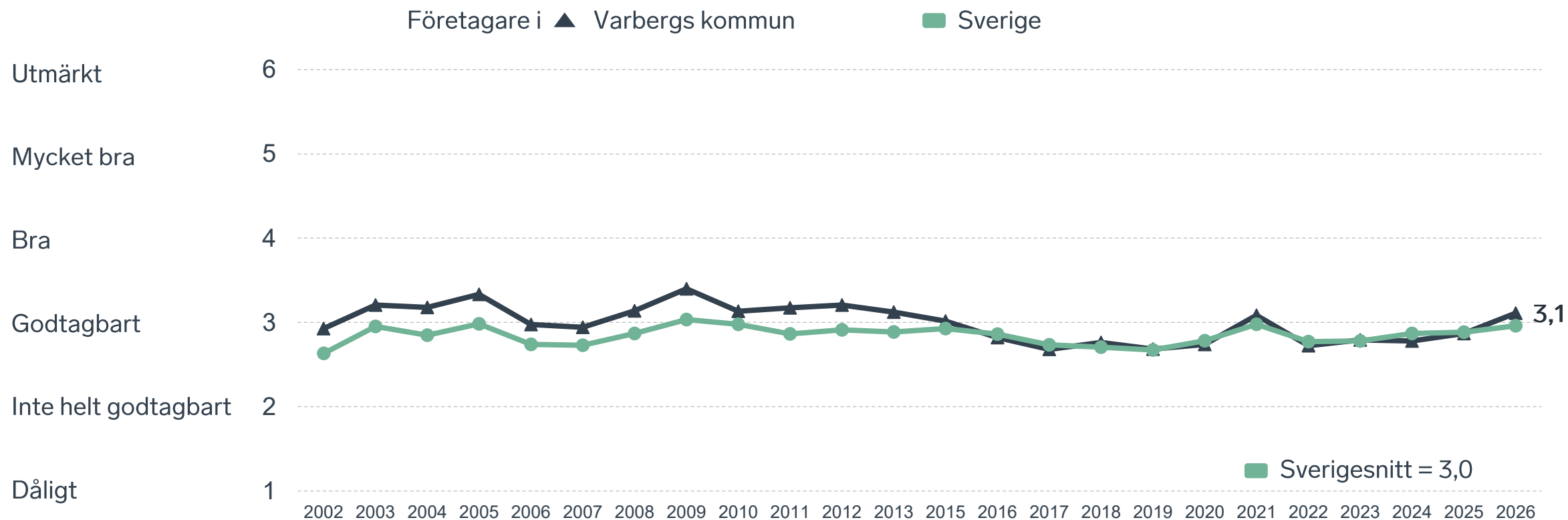




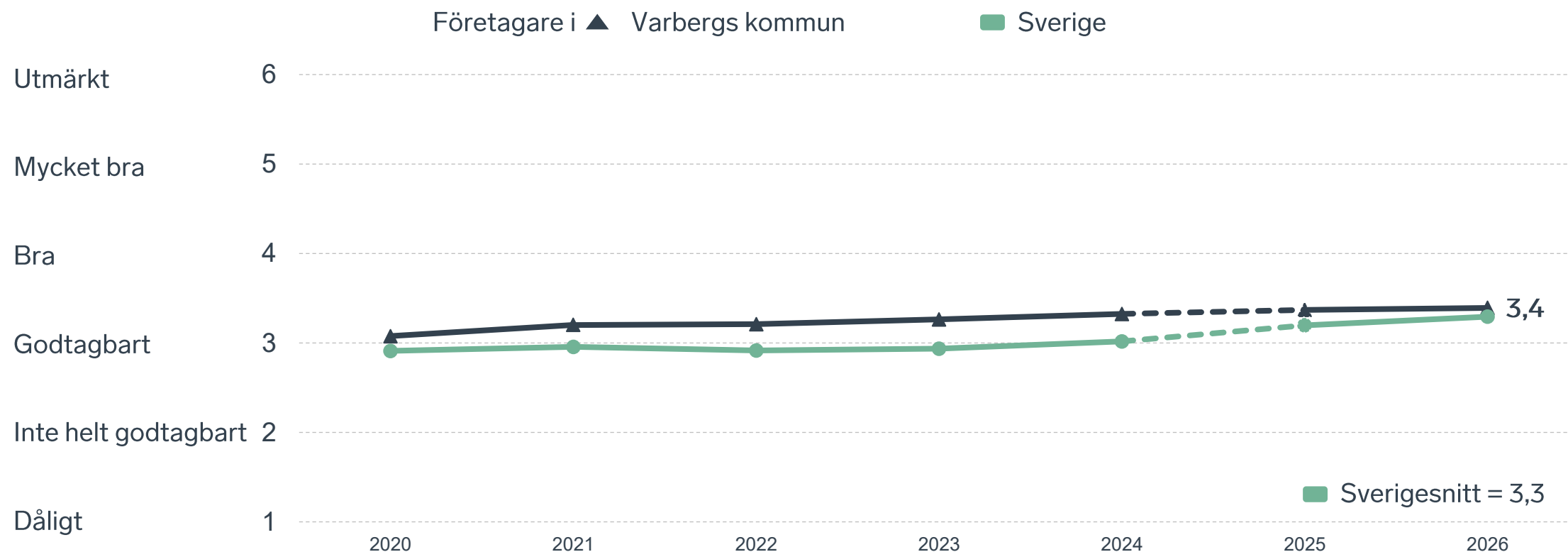
33 %

av företagen upplever att **kompetensförsörjningen** fungerar dåligt eller inte helt godtagbart.

Tillgång till medarbetare med relevant kompetens



Skolans samarbete med de lokala företagen



Not: Frågan omformulerades 2025

Så kan företagsklimatet förbättras

Företagens högst prioriterade åtgärder

1

Fler bostäder (43 %)

2

Förbättra det lokala vägnätet (41 %)

3

Kortare handläggningstider (38 %)

4


Bättre förståelse för företagande hos kommunens beslutsfattare (37 %)








5



Fler som går en yrkesutbildning (31 %)



 } 5 JAN - 31 MARS 2026
Enkätundersökning


 28 MAJ 2026







 } Enkät- och ranking-
resultatet släpps


 } Dialoger som pågår
under hela året



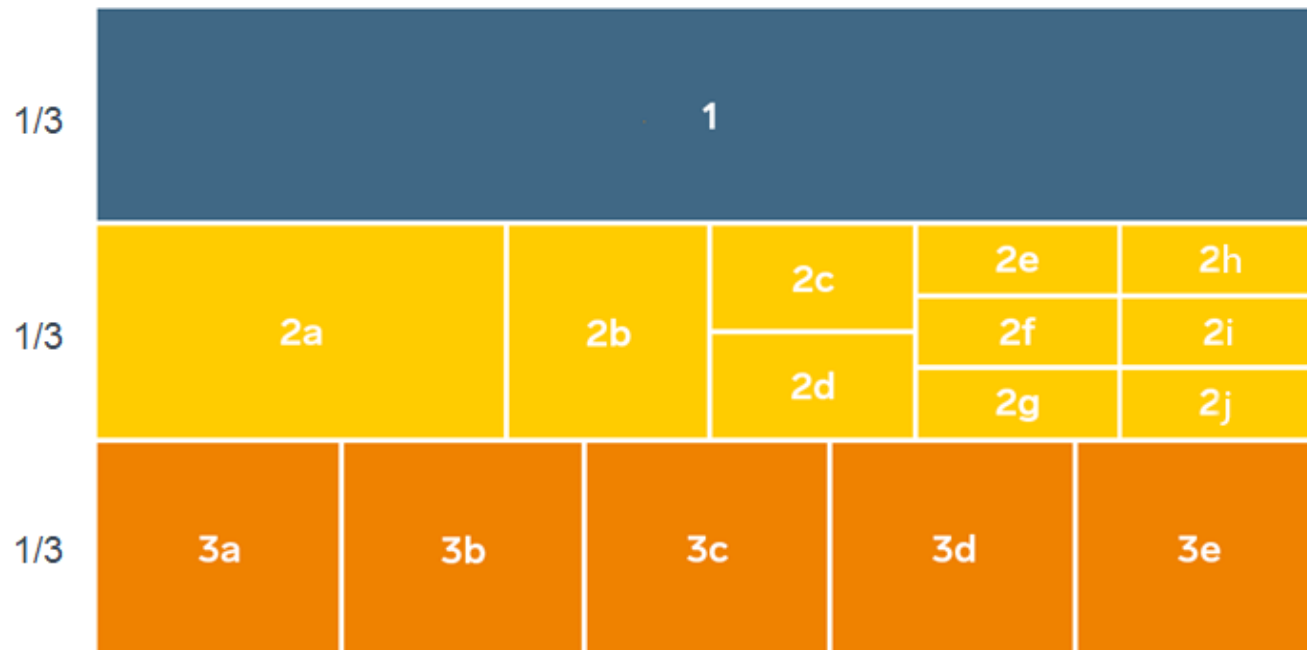
Enkät + statistik = ranking.

Varje år mäter Svenskt Näringsliv drygt 30 000 företagsupplevelser av att driva företag i sina respektive kommuner. Svaren från enkäten ger en bild av hur företagsklimatet uppfattas av företagen. Dessa räknas samman med fem statistikfaktorer till en ranking som gör det möjligt att jämföra Sveriges 290 kommuner.

www.foretagsklimat.se



Rankingens olika delar



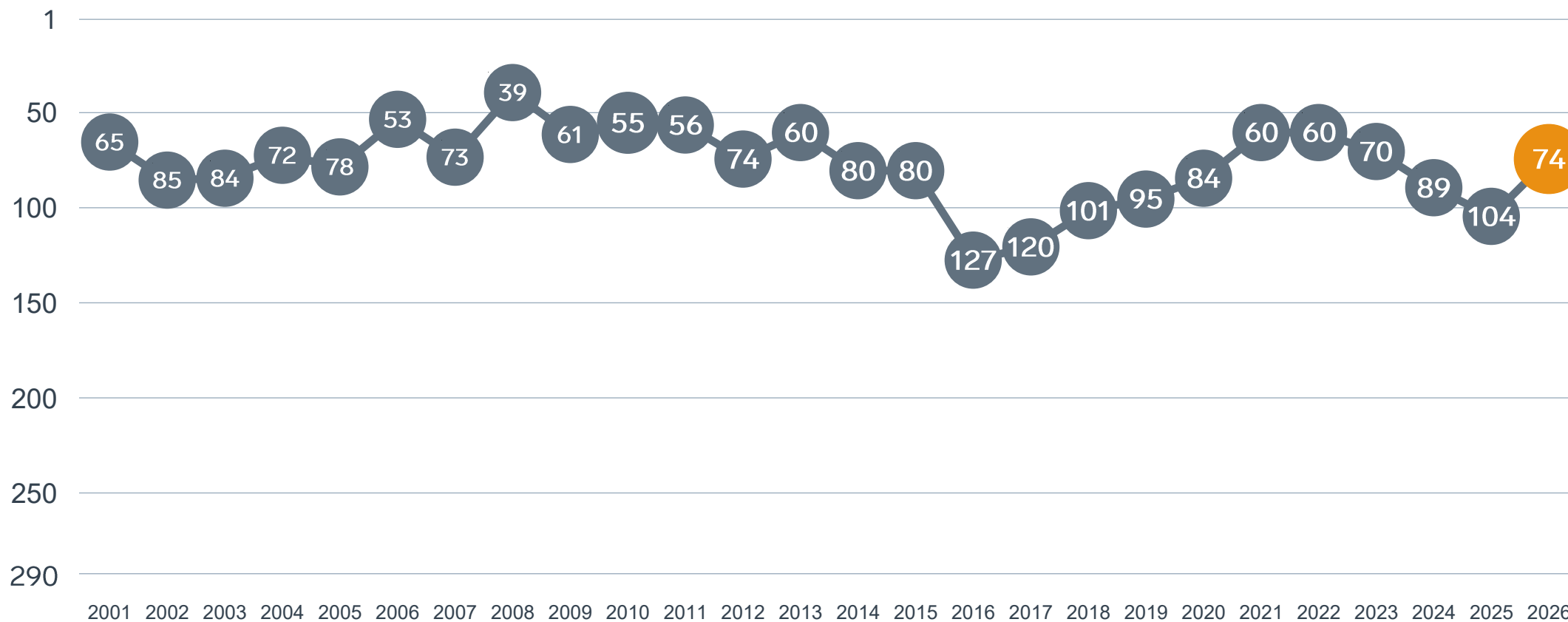
Enkät svar

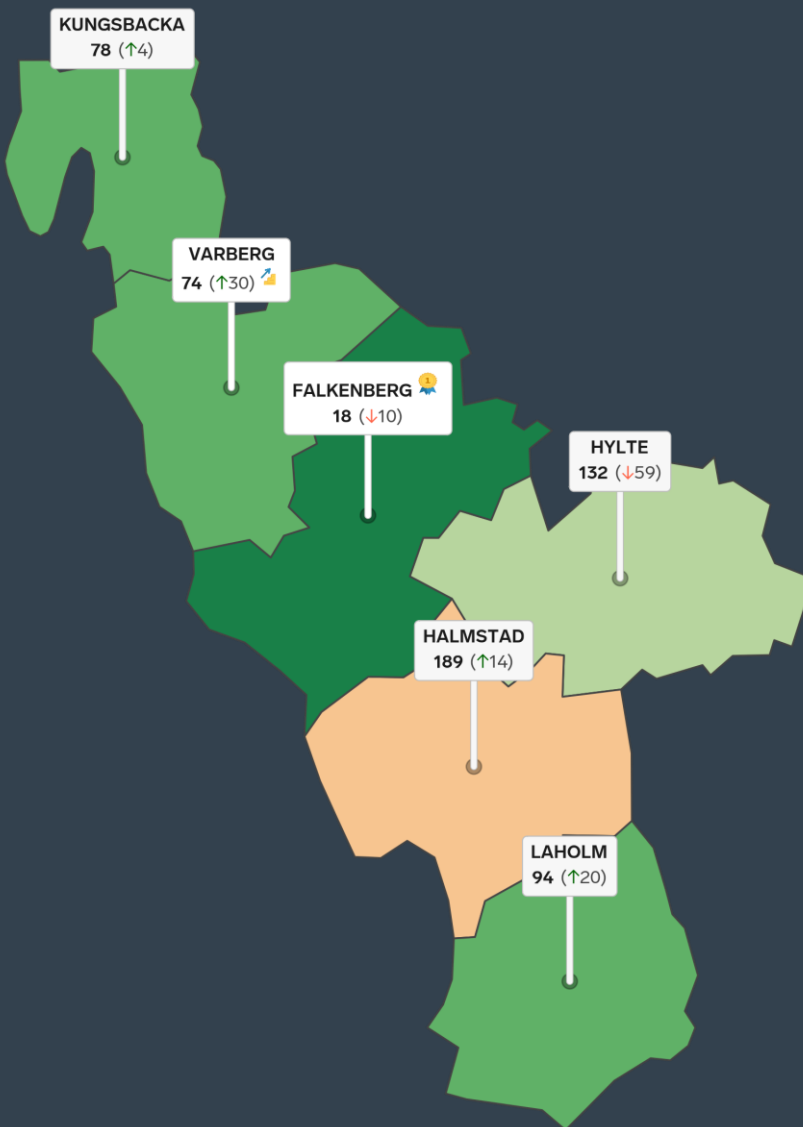

1. Sammanfattande omdöme (1/3)
- 2a. Kommunens service och bemötande (1/9)
- 2b. Tillgång till medarbetare med relevant kompetens (1/18)
- 2c. Kommunala politikernas attityder (1/36)
- 2d. Tjänstepersoners attityder (1/36)
- 2e. Kommunens upphandling (1/54)
- 2f. Konkurrens från kommunens verksamheter (1/54)
- 2g. Negativ påverkan av brottslighet/otrygghet (1/54)
- 2h. Lokala vägnätets framkomlighet och underhåll (1/54)
- 2i. Kommunens information till företagen (1/54)
- 2j. Dialog med kommunens beslutsfattare (1/54)

Statistikfaktorer (från SCB)

- 3a. Marknadsförsörjning 2025 (1/15)
- 3b. Kommunalskatt 2026 (1/15)
- 3c. Inköp från externa leverantörer 2024 (1/15)
- 3d. Jobb i kommunen 2024 (1/15)
- 3e. Andel företagare 2025 (1/15)

Rankingutveckling Varbergs kommun





Alla kommuner i Hallands län

- Bästa kommun: Falkenberg**
- Största förbättring: Varberg**
- Största förbättring på fem år: Halmstad**

Alla kommuner i Hallands län

Kommun	Ranking 2026	Förändring från 2025
Falkenberg	18	↘ 10
Varberg	74	↗ 30
Kungsbacka	78	↗ 4
Laholm	94	↗ 20
Hylte	132	↘ 59
Halmstad	189	↗ 14

Alla kommuner i Hallands län

Kommun	Ranking 2026	Förändring från 2025	Kommungrupp	Ranking i kommungrupp	Bästa kommun i kommungrupp
Falkenberg	18	↘ 10	6	1 (av 27)	Falkenberg
Varberg	74	↗ 30	6	6 (av 27)	Falkenberg
Kungsbacka	78	↗ 4	2	22 (av 43)	Danderyd
Laholm	94	↗ 20	4	21 (av 63)	Höganäs
Hylte	132	↘ 59	5	8 (av 24)	Munkfors
Halmstad	189	↗ 14	3	11 (av 23)	Trollhättan

Alla enkätfrågor

Varbergs kommun

Enkätfråga	2017	2018	2019	2020	2021	2022	2023	2024	2025	2026	Förändring
Sammanfattande omdöme	149	160	134	111	96	72	100	108	127	102	↗ 25
Tillgång till relevant kompetens	169	110	138	152	87	160	131	163	132	74	↗ 58
Dialogen med kommunen	-	-	-	127	109	76	101	136	158	96	↗ 62
Information till företagen	-	-	-	131	123	91	104	156	167	116	↗ 51
Kommunala politikers attityder	158	185	134	131	91	89	114	113	141	121	↗ 20
Tjänstepersoner attityder	248	194	189	157	124	119	133	157	198	136	↗ 62
Kommunens service och bemötande	221	201	181	190	162	158	154	172	155	138	↗ 17
Påverkan av brottslighet/otrygghet	-	-	-	111	199	191	166	163	171	167	↗ 4
Lokala vägnätets framkomlighet och underhåll*	-	-	-	-	-	-	-	-	148	192	↘ 44
Konkurrens från kommunens verksamheter	130	180	198	198	201	182	194	227	205	220	↘ 15
Upphandling	-	-	-	180	172	215	183	232	231	228	↗ 3

Alla statistikfaktorer

Varbergs kommun

Faktor	2017	2018	2019	2020	2021	2022	2023	2024	2025	2026	Förändring
Kommunalskatt	27	27	18	35	35	40	40	35	35	37	↘ 2
Inköp från externa leverantörer	66	69	81	74	72	69	68	68	72	68	↗ 4
Marknadsförsörjning	57	61	69	66	65	73	75	71	76	74	↗ 2
Jobb i kommunen	-	-	-	68	62	59	63	75	77	76	↗ 1
Andel företagare*	-	-	-	-	-	-	-	-	124	116	↗ 8

* Ny rankinggrundande variabel 2025, ersätter Företagsamhet.



Lokalt
företagsklimat

Svenskt Näringsliv Hallands län

Regionchef: Kristian Ryberg
kristian.ryberg@svensktnaringsliv.se

LÄS MER PÅ [FORETAGSKLIMAT.SE](https://foretagsklimat.se)



SVENSKT NÄRINGSLIV

Alla enkätfrågor

Företagare i Varbergs kommun

Enkätfråga	Företagare i kommunen	Företagare i länet	Företagare i Sverige
Sammanfattande omdöme	3,7	3,7	3,5
Påverkan av brottslighet/otrygghet*	4,0	3,9	4,0
Infrastrukturen till och från kommunen	3,7	3,9	3,5
Kommunpolitikernas attityder	3,6	3,6	3,5
Konkurrens från kommunens verksamheter*	3,5	3,5	3,7
Dialog med kommunen i viktiga frågor för företagen**	3,4	3,4	3,2
Kommunens service och bemötande	3,4	3,4	3,4
Tjänstepersoners attityder	3,4	3,4	3,3
Skolans samarbete med de lokala företagen**	3,4	3,6	3,3
Kommunens information i frågor som berör företaget**	3,3	3,2	3,1
Det lokala vägnätets framkomlighet och underhåll	3,2	3,5	3,4
Tillgång till relevant kompetens	3,1	3,1	3,0
Upphandling	2,5	2,7	2,8

Företagarnas betyg sätts på skalan: 1 = Dåligt 2 = Inte helt godtagbart 3 = Godtagbart 4 = Bra 5 = Mycket bra 6 = Utmärkt

*Skala: 1 = I mycket hög utsträckning 2 = I ganska hög utsträckning 3 = I varken hög eller låg utsträckning 4 = I ganska liten utsträckning 5 = I mycket liten utsträckning 6 = Inte alls

** Innan 2025 var svarsalternativen ”Skolans kontakt med det lokala näringslivet”, ”Dialog mellan företag och kommunens beslutsfattare” respektive ”Kommunens information till företagen”

Alla enkätfrågor

Företagare i Varbergs kommun

Enkätfråga	2017	2018	2019	2020	2021	2022	2023	2024	2025	2026
Sammanfattande omdöme	3,3	3,4	3,5	3,5	3,6	3,7	3,6	3,6	3,6	3,7
Påverkan av brottslighet/otrygghet*	-	-	-	3,8	3,6	3,7	3,8	3,8	3,8	4,0
Infrastrukturen till och från kommunen	-	-	-	-	-	-	-	-	3,6	3,7
Kommunpolitikernas attityder	3,3	3,3	3,5	3,3	3,5	3,6	3,5	3,5	3,4	3,6
Konkurrens från kommunens verksamheter*	3,9	3,8	3,8	3,6	3,6	3,5	3,5	3,4	3,5	3,5
Dialog med kommunen i viktiga frågor för företagen**	2,8	3,1	3,2	3,0	3,1	3,3	3,2	3,1	3,2	3,4
Kommunens service och bemötande	2,8	2,9	2,9	3,0	3,2	3,2	3,3	3,2	3,3	3,4
Tjänstepersoners attityder	2,9	3,1	3,1	3,0	3,2	3,3	3,3	3,2	3,1	3,4
Skolans samarbete med de lokala företagen**	3,7	3,9	3,8	3,1	3,2	3,2	3,3	3,3	3,4	3,4
Kommunens information i frågor som berör företaget**	2,8	3,0	2,9	3,0	3,1	3,3	3,2	3,1	3,0	3,3
Det lokala vägnätets framkomlighet och underhåll	-	-	-	-	-	-	-	-	3,3	3,2
Tillgång till relevant kompetens	2,7	2,8	2,7	2,7	3,1	2,7	2,8	2,8	2,9	3,1
Upphandling	2,5	2,7	2,5	2,5	2,6	2,5	2,6	2,5	2,5	2,5

Företagarnas betyg sätts på skalan: 1 = Dåligt 2 = Inte helt godtagbart 3 = Godtagbart 4 = Bra 5 = Mycket bra 6 = Utmärkt

*Skala: 1 = I mycket hög utsträckning 2 = I ganska hög utsträckning 3 = I varken hög eller låg utsträckning 4 = I ganska liten utsträckning 5 = I mycket liten utsträckning 6 = Inte alls

** Innan 2025 var svarsalternativen "Skolans kontakt med det lokala näringslivet", "Dialog mellan företag och kommunens beslutsfattare" respektive "Kommunens information till företagen"

Statistik

Varbergs kommun

Variabel	Varbergs kommun	Sverigesnitt
Folkmängd 2025 (förändring treårsbasis %)*	69 460 (2,45 %)	36 620* (0,8 %)
Flyttnetto 2025 (län, övriga Sverige, utlandet)	5 / 343 / 36	- / - / -
Andel högskoleutbildade 2025 (%)	38	41
Arbetslöshet 2025 (%)	4,2	6,9
Antal företag	9159	4666
Antal företag med minst en anställd	2551	1152
Antal anställda i privata företag	23045	12853
Ung Företagsamhet 2025/2026 (%)	53	37
Marknadsförsörjning 2025 (%)	53	56
Entreprenader 2025 (%)	12,8	15,1
Kommunalskatt 2026	31,7	32,4
LFK-ranking 2026	74 (30)	- (-)
Bästa placering i LFK-rankingen	39	-

* Median för Sverige 16 237