



Lokalt
företagsklimat



Företagsklimatet i Vansbro kommun 2026

Om undersökningen i Vansbro kommun



Antal enkäter: 200
 Antal svarande företag: 96
 Svarsfrekvens: 50 %

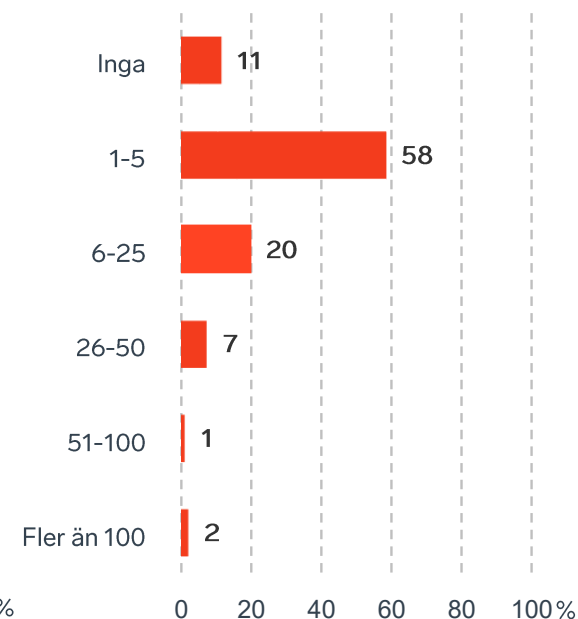


Andel medlemsföretag bland svarande: 39 %

Branschtillhörighet hos svarande företag



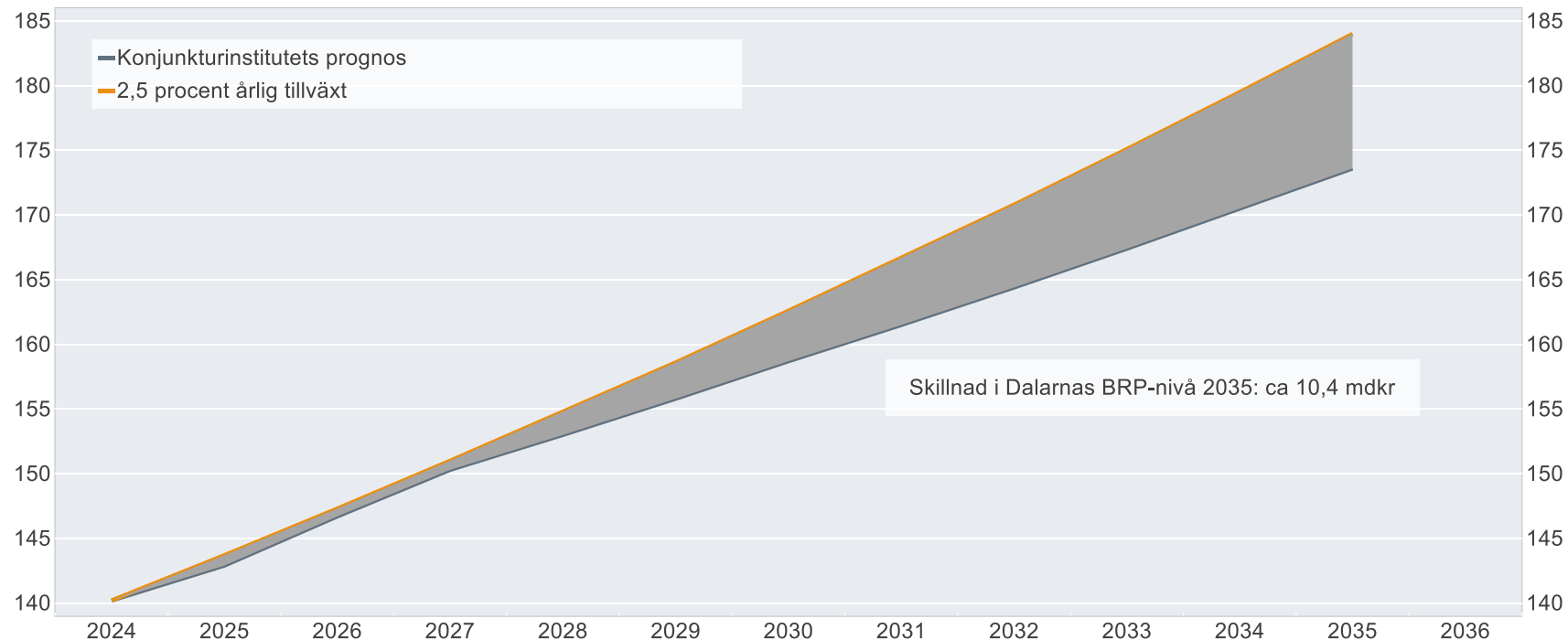
Antal anställda bland svarande företag



Ökat välstånd i Dalarnas län om tillväxten är 2,5%

BRP-utvecklingen vid 2,5 procents årlig tillväxt jämfört med Konjunkturinstitutets prognos

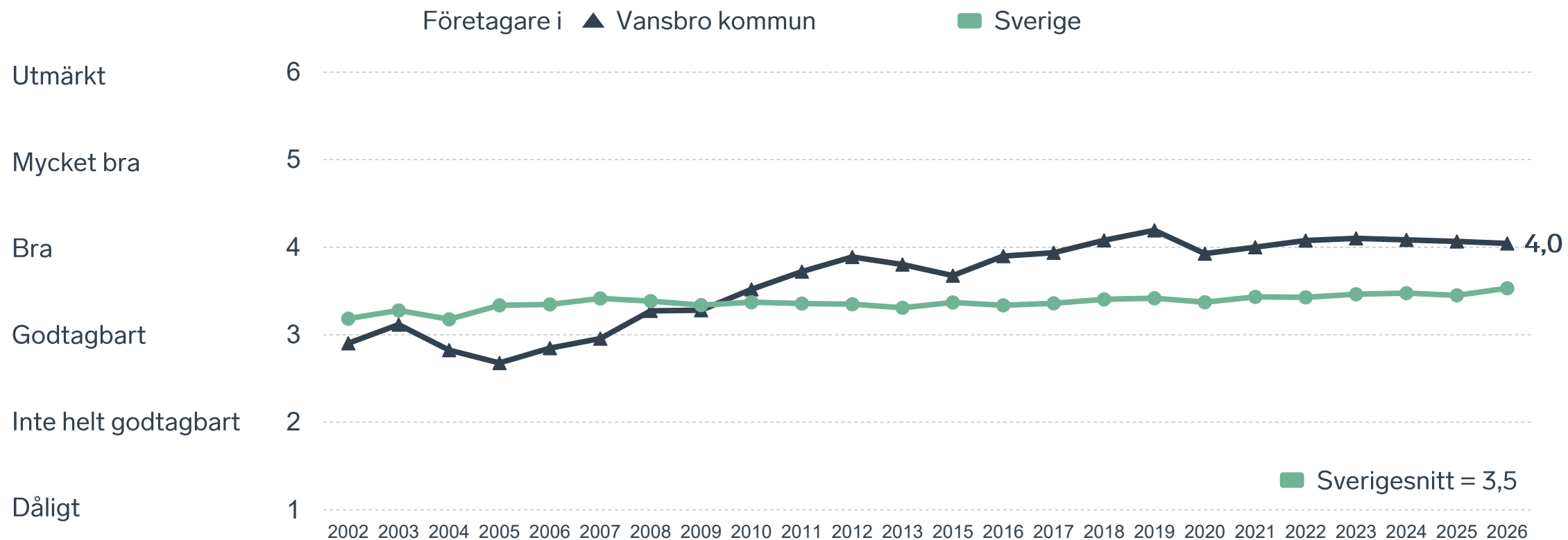
Miljarder svenska kronor i 2024 års prisnivå



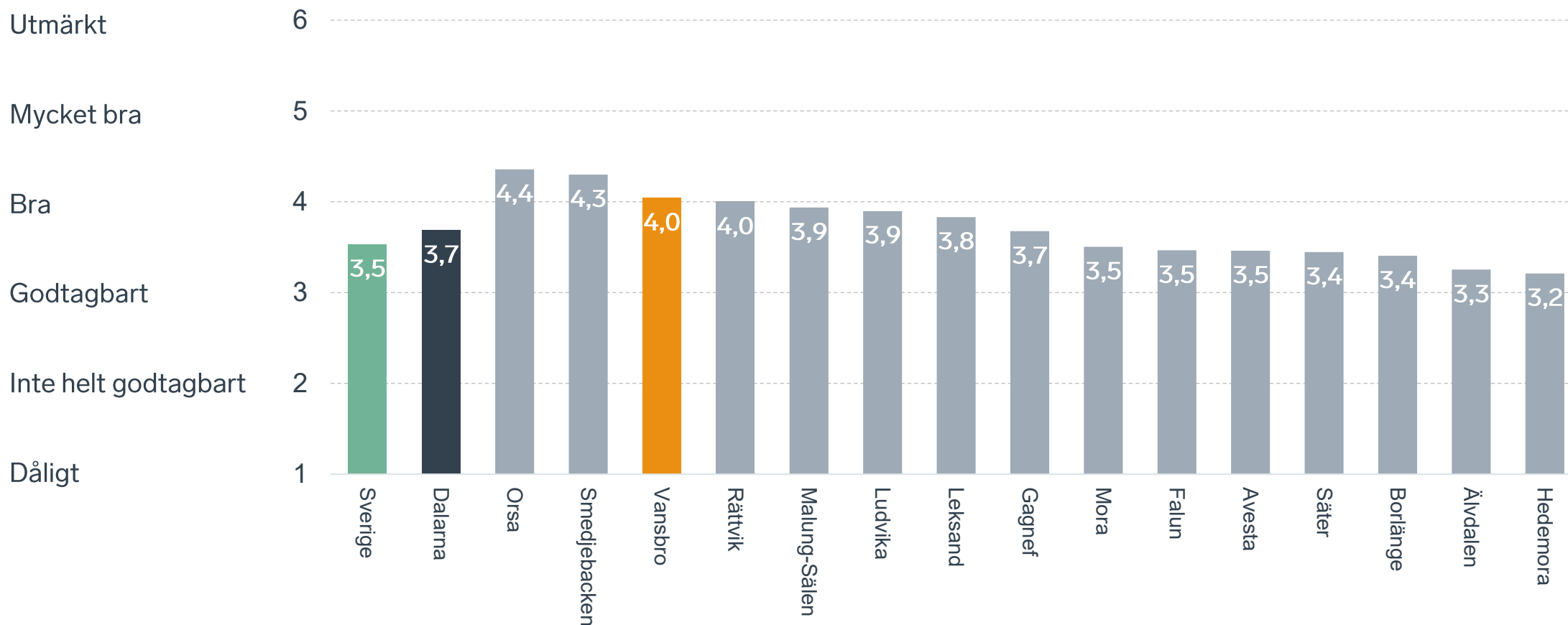
Skillnad i Dalarnas BRP-nivå 2035: ca 10,4 mdkr

Anm.: Konjunkturinstitutets prognos från i mars 2025.
Källor: Svenskt Näringsliv, Konjunkturinstitutet och SCB.

Sammanfattande omdöme på företagsklimatet i kommunen

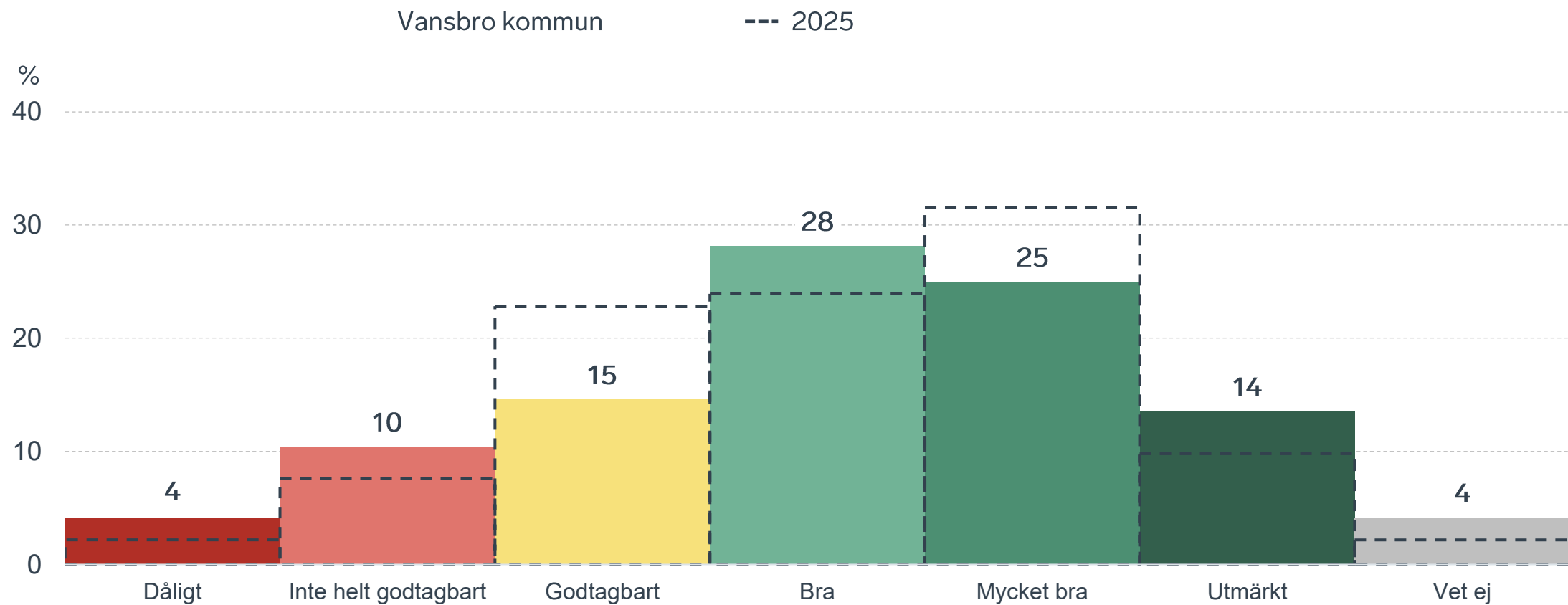


Sammanfattande omdöme på företagsklimatet i kommunen Dalarna



Sammanfattande omdöme på företagsklimatet i kommunen

Fördelat på olika svarsalternativ, 2026 samt 2025

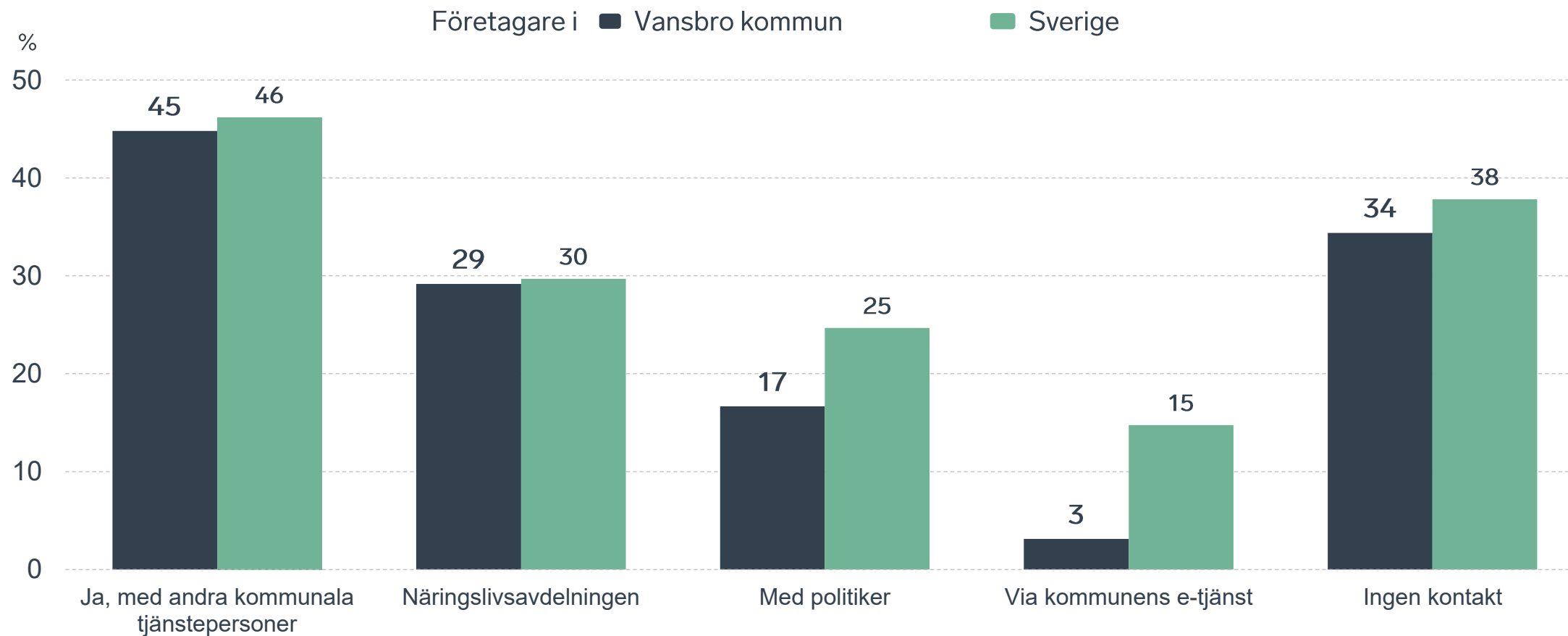


66 %

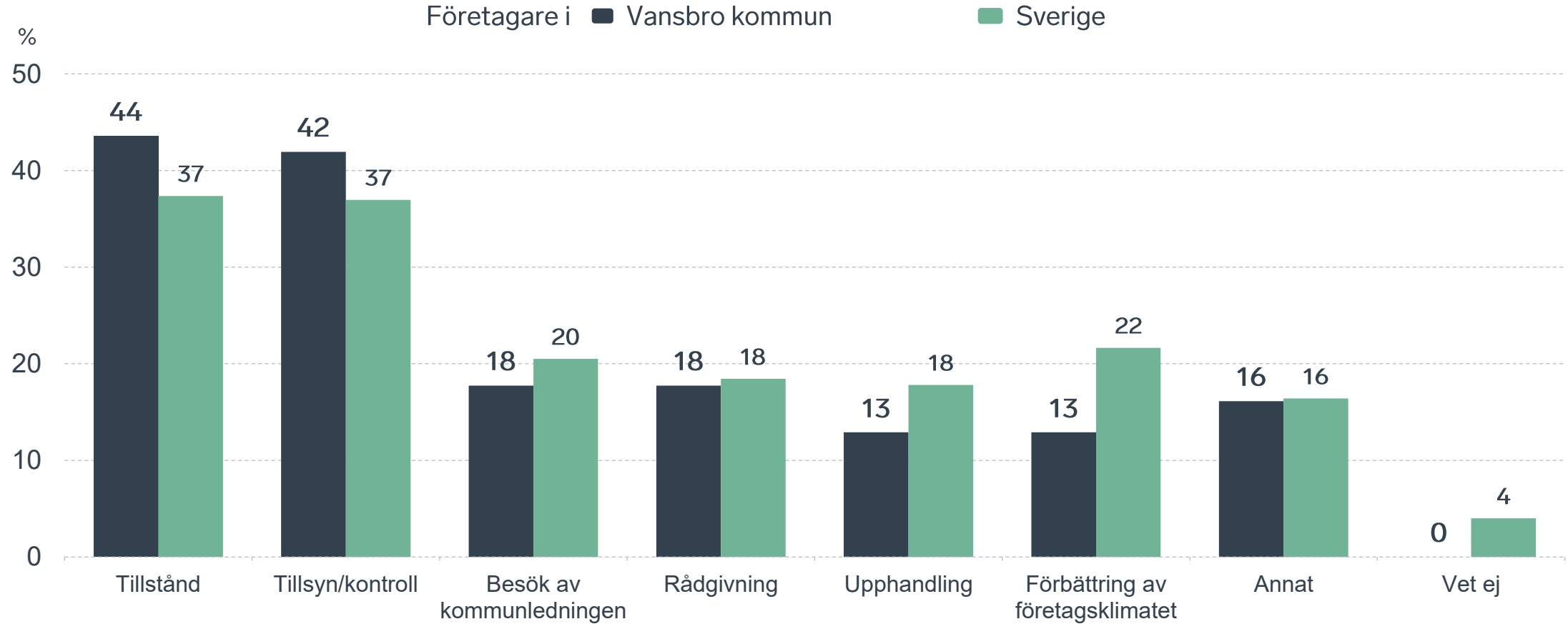
av företagen har haft **kontakt med kommunen** det senaste året.



Kontakter med kommunen senaste året

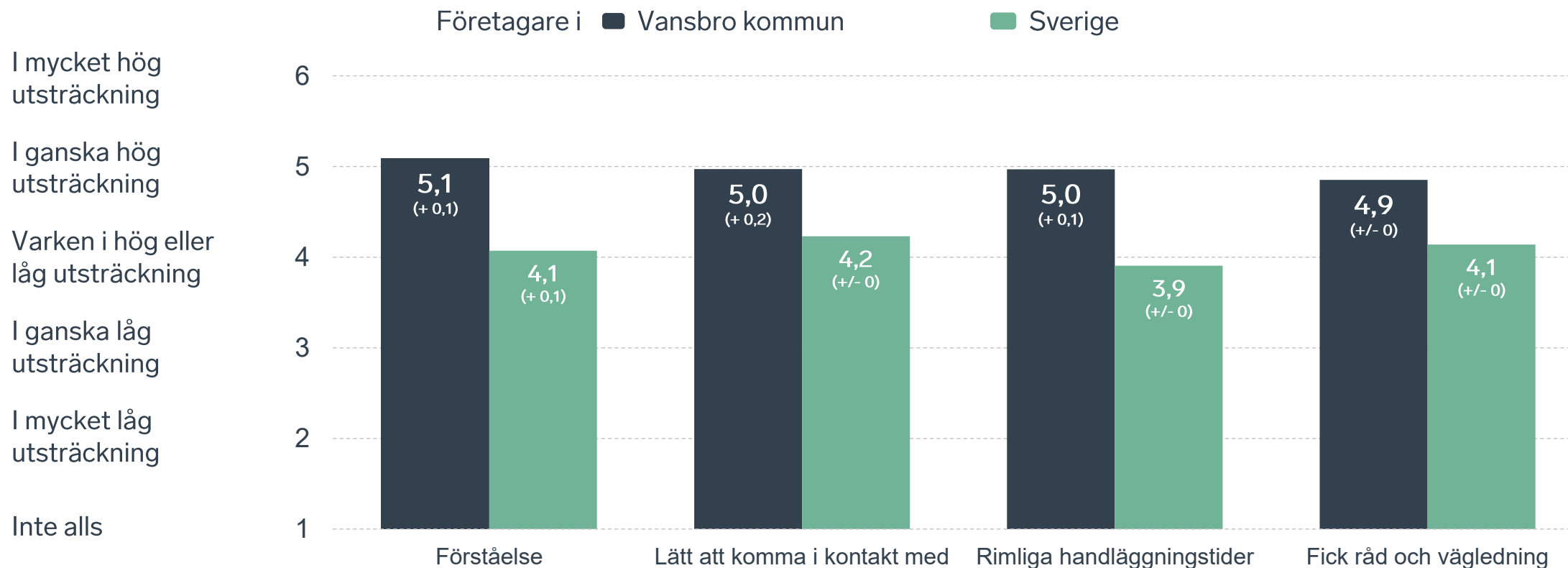


Det här gällde kontakten med kommunen



Bas: Företag som uppger att de haft kontakt med kommunen.

Så fungerar kontakten om tillstånd, tillsyn och kontroll



Bas: Företag som uppger att de haft kontakt med kommunen angående tillståndsgivning, tillsyn eller kontroll det senaste året

Alla enkätfrågor för Vansbro kommun

Enkätfråga	Företagens betyg 2026	Jämfört med företagens betyg 2025	Jämfört med 5 år	Jämfört med Sverige
Sammanfattande omdöme	4,0	- 0,1	+/- 0	+ 0,5
Påverkan av brottslighet/otrygghet*	4,6	- 0,1	+ 0,2	+ 0,6
Konkurrens från kommunens verksamheter*	4,5	+ 0,3	+ 0,1	+ 0,8
Kommunpolitikernas attityder	4,1	+ 0,1	+ 0,3	+ 0,6
Kommunens service och bemötande	4,0	+ 0,1	+ 0,4	+ 0,6
Tjänstepersoners attityder	4,0	+ 0,1	+ 0,4	+ 0,7
Dialog med kommunen i viktiga frågor för företagen**	3,7	+ 0,3	+ 0,3	+ 0,5
Skolans samarbete med de lokala företagen**	3,4	+/- 0	+ 0,2	+ 0,1
Kommunens information i frågor som berör företaget**	3,4	+ 0,3	+ 0,2	+ 0,3
Infrastrukturen till och från kommunen	3,2	+ 0,1	-	- 0,3
Det lokala vägnätets framkomlighet och underhåll	3,2	+ 0,1	-	- 0,2
Upphandling	2,9	+ 0,1	+ 0,1	+ 0,1
Tillgång till relevant kompetens	2,9	+ 0,2	- 0,1	- 0,1

Företagarnas betyg sätts på skalan: 1 = Dåligt 2 = Inte helt godtagbart 3 = Godtagbart 4 = Bra 5 = Mycket bra 6 = Utmärkt

*Skala: 1 = I mycket hög utsträckning 2 = I ganska hög utsträckning 3 = I varken hög eller låg utsträckning 4 = I ganska liten utsträckning 5 = I mycket liten utsträckning 6 = Inte alls

** Innan 2025 var svarsalternativen "Skolans kontakt med det lokala näringslivet", "Dialog mellan företag och kommunens beslutsfattare" respektive "Kommunens information till företagen"

Alla enkätfrågor för Vansbro kommun

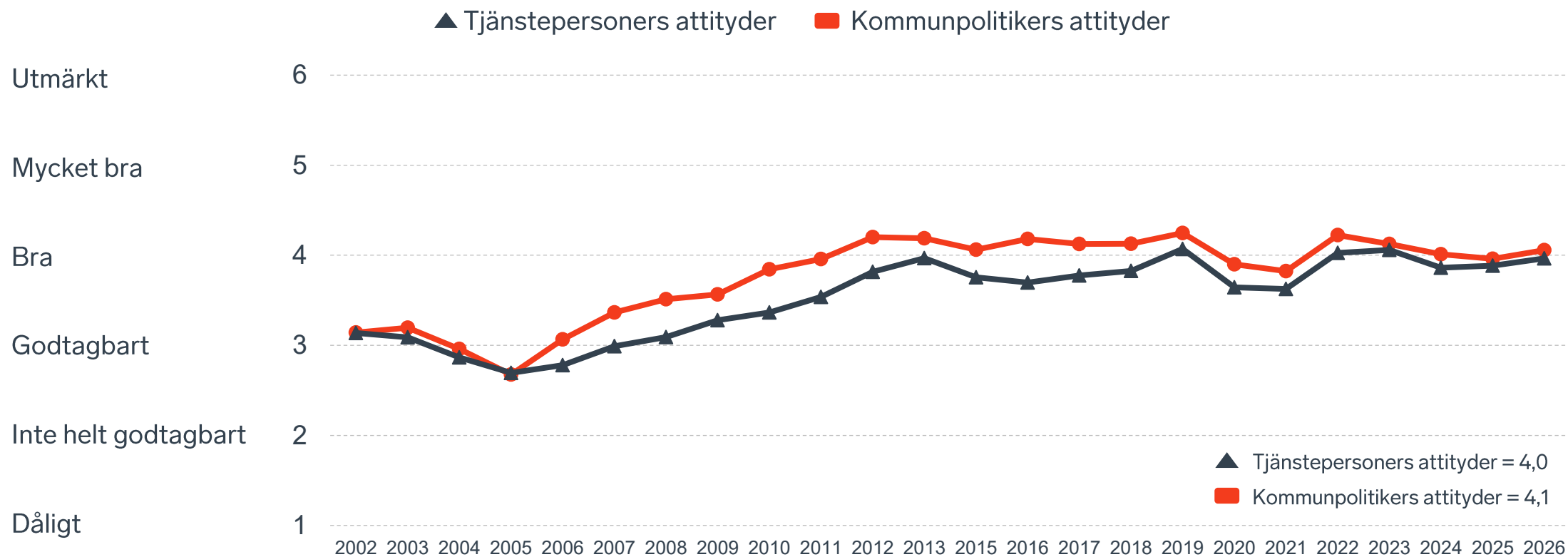
Enkätfråga	Företagens betyg 2026	Jämfört med företagens betyg 2025	Rankingplacering 2026	Förändring ranking från 2025
Total Rank	-	-	35	- 4
Sammanfattande omdöme	4,0	- 0,1	46	- 24
Påverkan av brottslighet/otrygghet*	4,6	- 0,1	41	- 28
Konkurrens från kommunens verksamheter*	4,5	+ 0,3	5	+ 25
Kommunpolitikernas attityder	4,1	+ 0,1	44	+/- 0
Kommunens service och bemötande	4,0	+ 0,1	28	+/- 0
Tjänstepersoners attityder	4,0	+ 0,1	38	- 4
Dialog med kommunen i viktiga frågor för företagen**	3,7	+ 0,3	43	+ 51
Skolans samarbete med de lokala företagen**	3,4	+/- 0	-	-
Kommunens information i frågor som berör företaget**	3,4	+ 0,3	79	+ 63
Infrastrukturen till och från kommunen	3,2	+ 0,1	-	-
Det lokala vägnätets framkomlighet och underhåll	3,2	+ 0,1	204	- 23
Upphandling	2,9	+ 0,1	107	+ 29
Tillgång till relevant kompetens	2,9	+ 0,2	145	+ 66

Företagarnas betyg sätts på skalan: 1 = Dåligt 2 = Inte helt godtagbart 3 = Godtagbart 4 = Bra 5 = Mycket bra 6 = Utmärkt

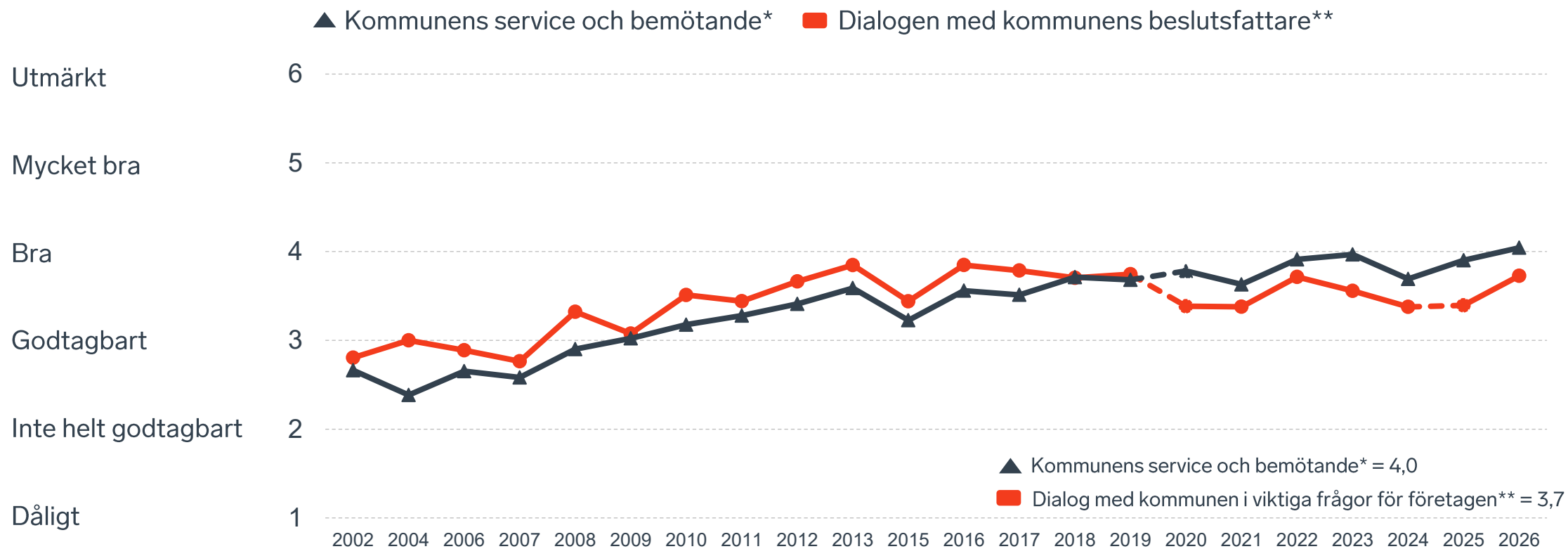
*Skala: 1 = I mycket hög utsträckning 2 = I ganska hög utsträckning 3 = I varken hög eller låg utsträckning 4 = I ganska liten utsträckning 5 = I mycket liten utsträckning 6 = Inte alls

** Innan 2025 var svarsalternativen "Skolans kontakt med det lokala näringslivet", "Dialog mellan företag och kommunens beslutsfattare" respektive "Kommunens information till företagen"

Kommunens attityder till företagande



Kommunens service och dialog



*Frågan omformulerades 2020

** Frågan omformulerades 2020 och 2025

5 %

av företagen upplever att
brottslighet och otrygghet
påverkar dem negativt.

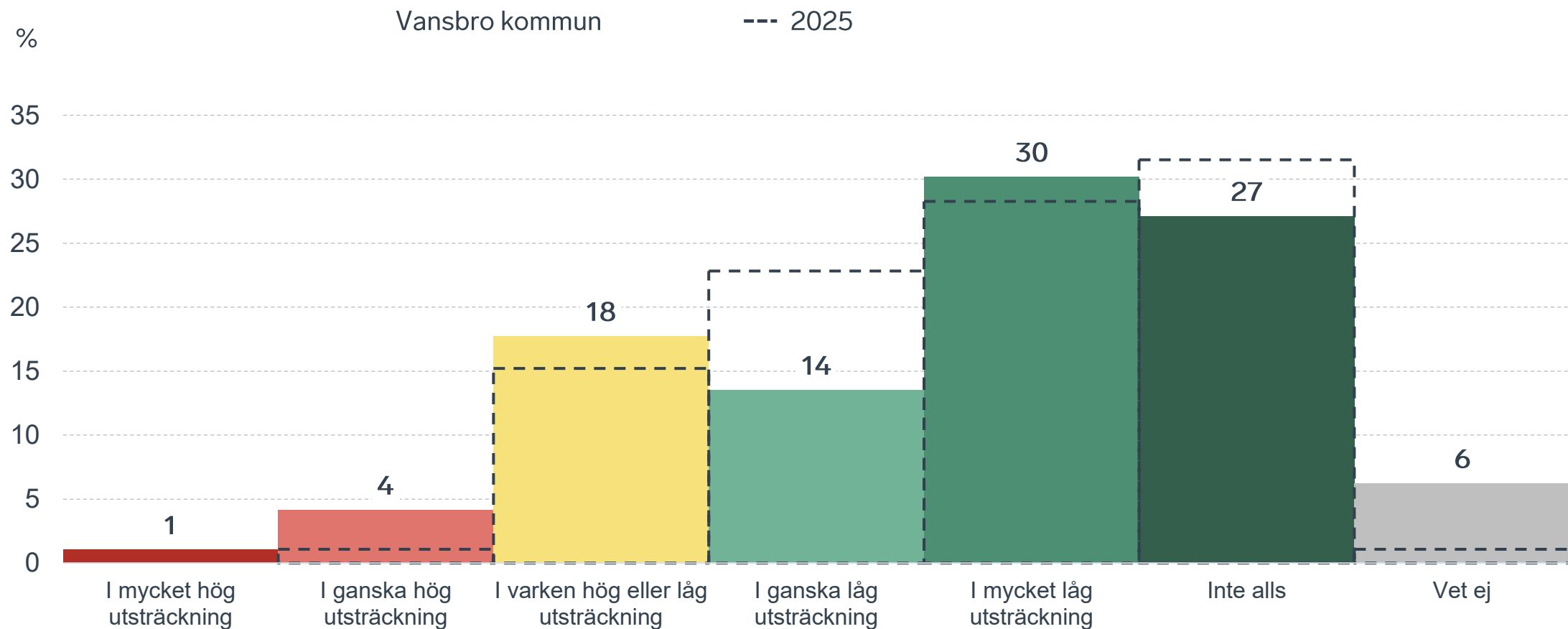
POLISAVSPÄRRAT
POLICE - DO NOT CROSS

POLISAVSPÄRRAT
POLICE - DO NOT CROSS

POLISAVSPÄRRAT
POLICE - DO NOT CROSS

Påverkan av brottslighet/otrygghet

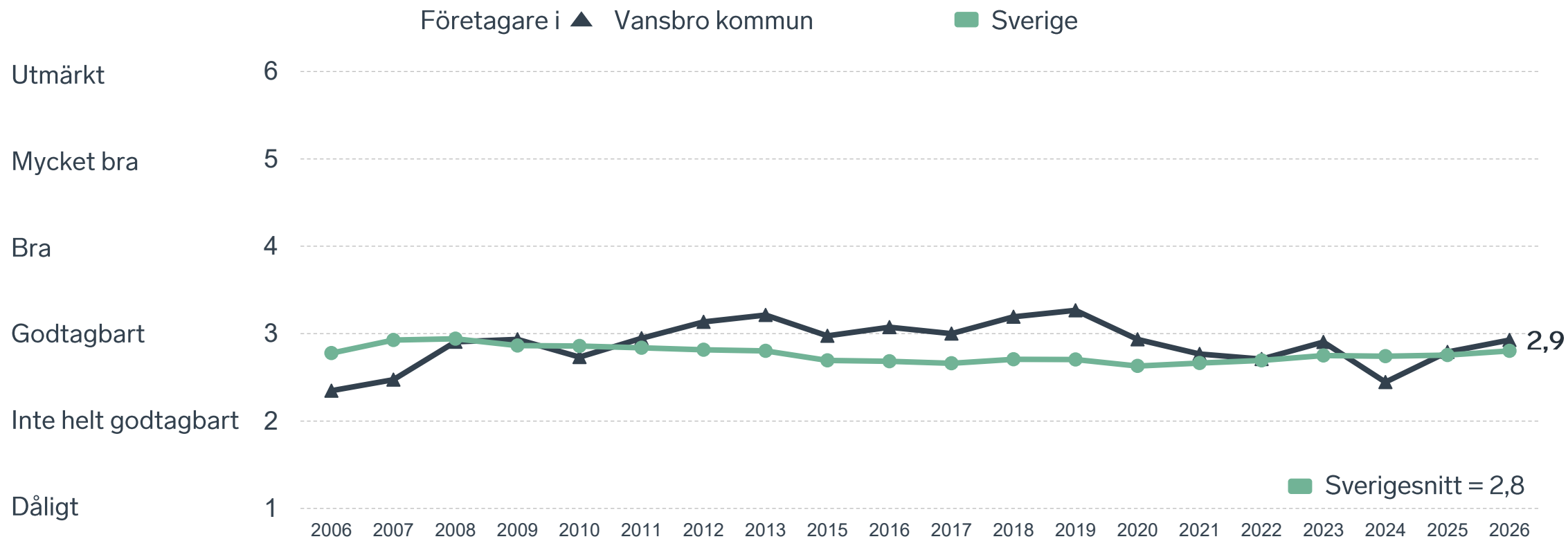
Fördelat på olika svarsalternativ, 2026 samt 2025



22 %

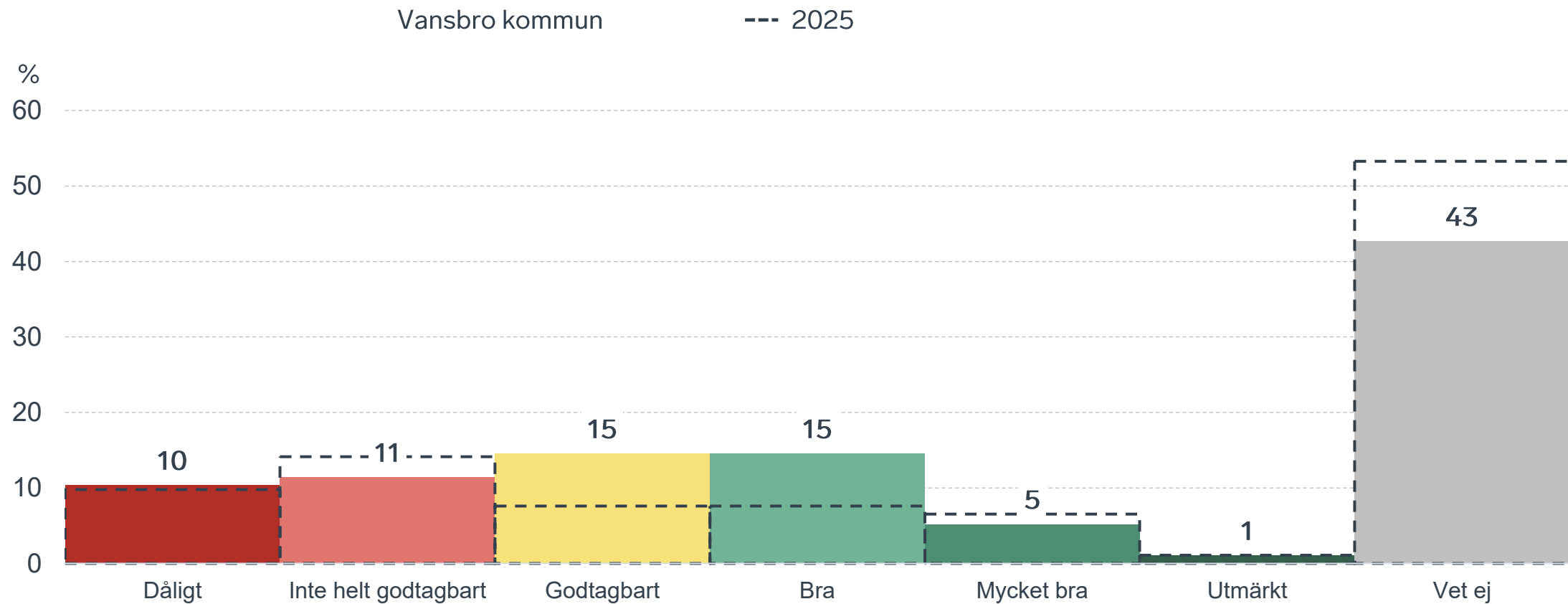
av företagen
upplever att
**kommunens
upphandling**
är bristfällig.

Kommunens upphandling



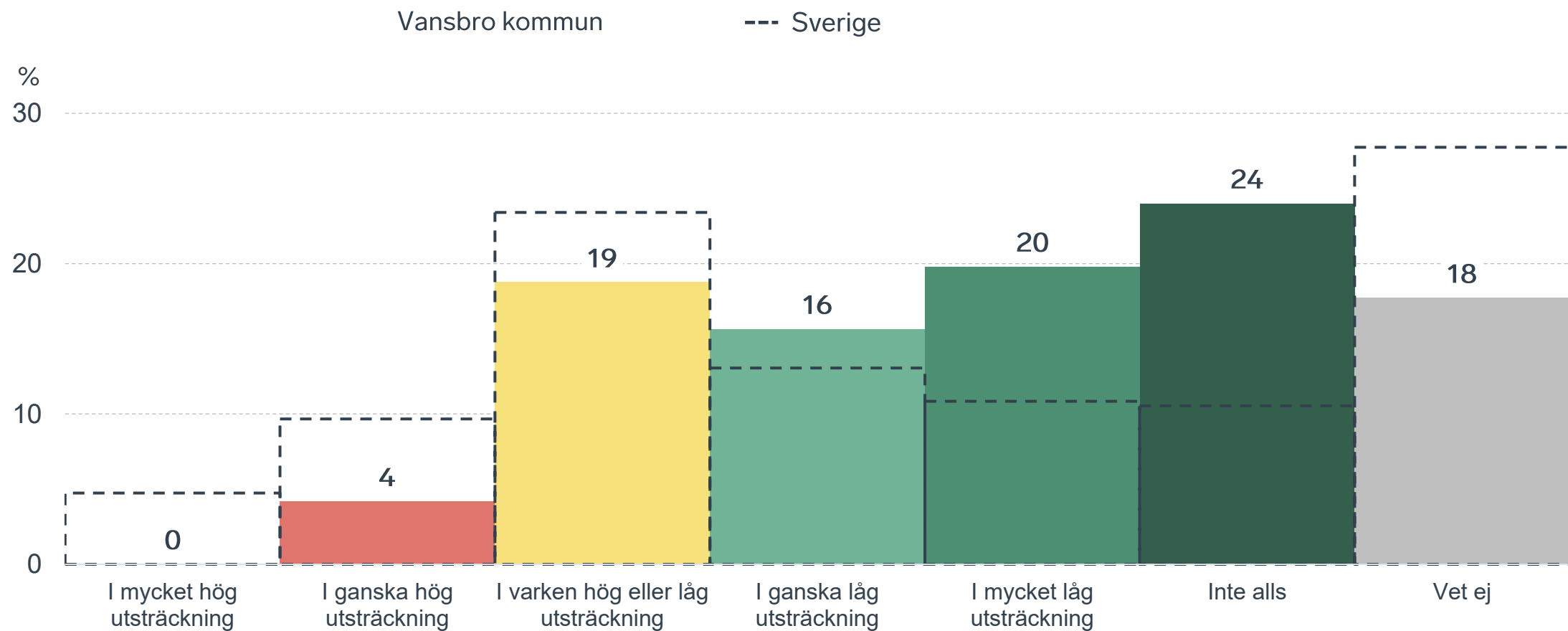
Kommunens upphandling

Fördelat på olika svarsalternativ, 2026 samt 2025



Konkurrens från kommunens verksamheter

Kommunen jämfört med Sverigesnittet

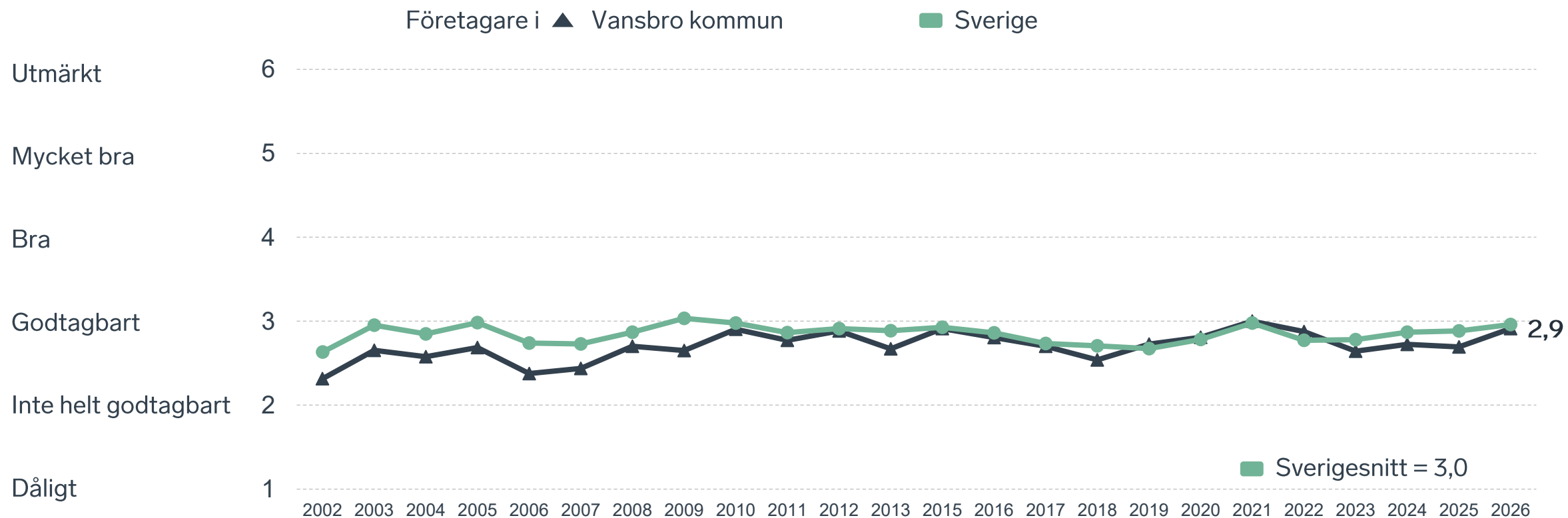




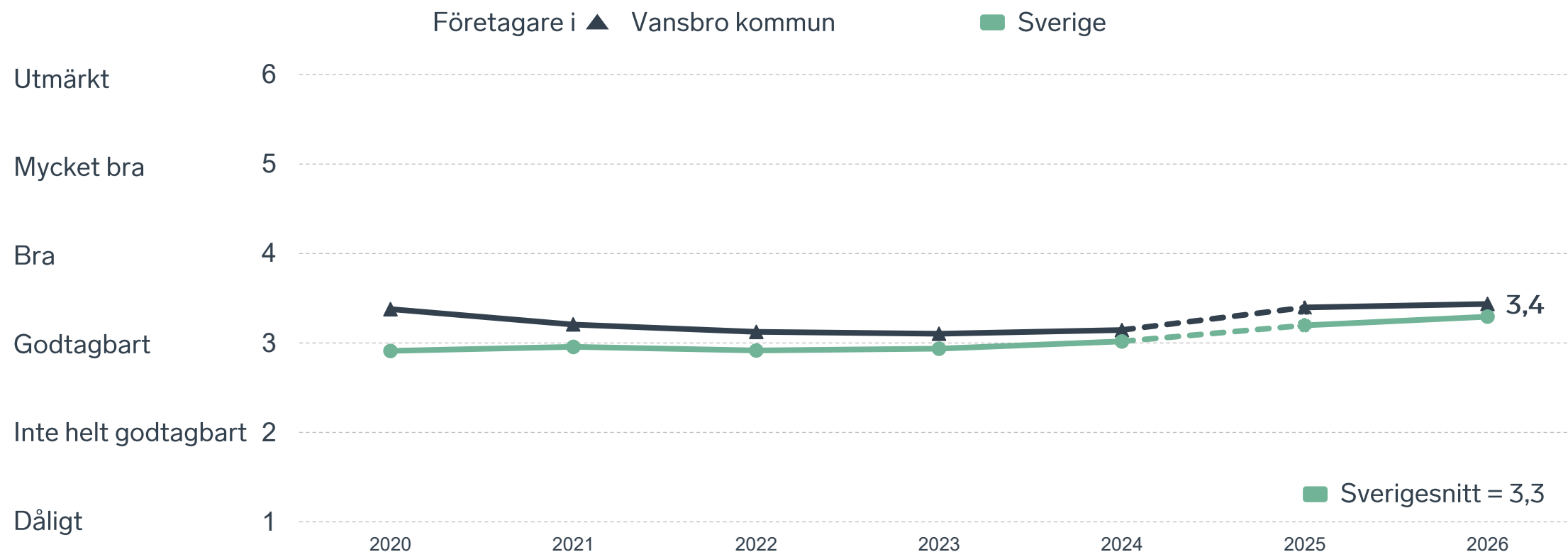
33 %

av företagen upplever att **kompetensförsörjningen** fungerar dåligt eller inte helt godtagbart.

Tillgång till medarbetare med relevant kompetens



Skolans samarbete med de lokala företagen



Not: Frågan omformulerades 2025

Så kan företagsklimatet förbättras

Företagens högst prioriterade åtgärder

1

Fler bostäder (59 %)

2

Förbättra det lokala vägnätet (34 %)

3

Fler som går en yrkesutbildning (33 %)

4

Mer samarbete mellan skolan och de lokala företagen (32 %)


5

Bättre dialog mellan kommunen och företagen (25 %)



 } 5 JAN - 31 MARS 2026
Enkätundersökning


 28 MAJ 2026

 } Enkät- och ranking-
resultatet släpps





 } Dialoger som pågår
under hela året



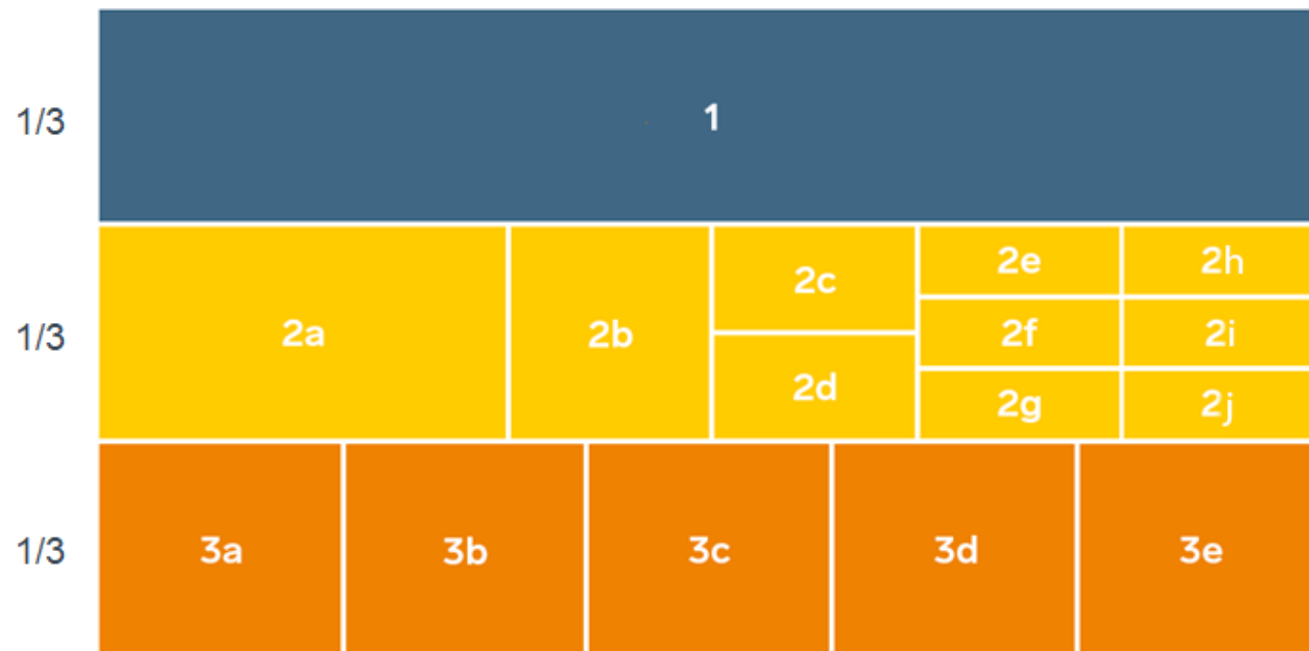
Enkät + statistik = ranking.

Varje år mäter Svenskt Näringsliv drygt 30 000 företagsupplevelser av att driva företag i sina respektive kommuner. Svaren från enkäten ger en bild av hur företagsklimatet uppfattas av företagen. Dessa räknas samman med fem statistikfaktorer till en ranking som gör det möjligt att jämföra Sveriges 290 kommuner.

www.foretagsklimat.se



Rankingens olika delar



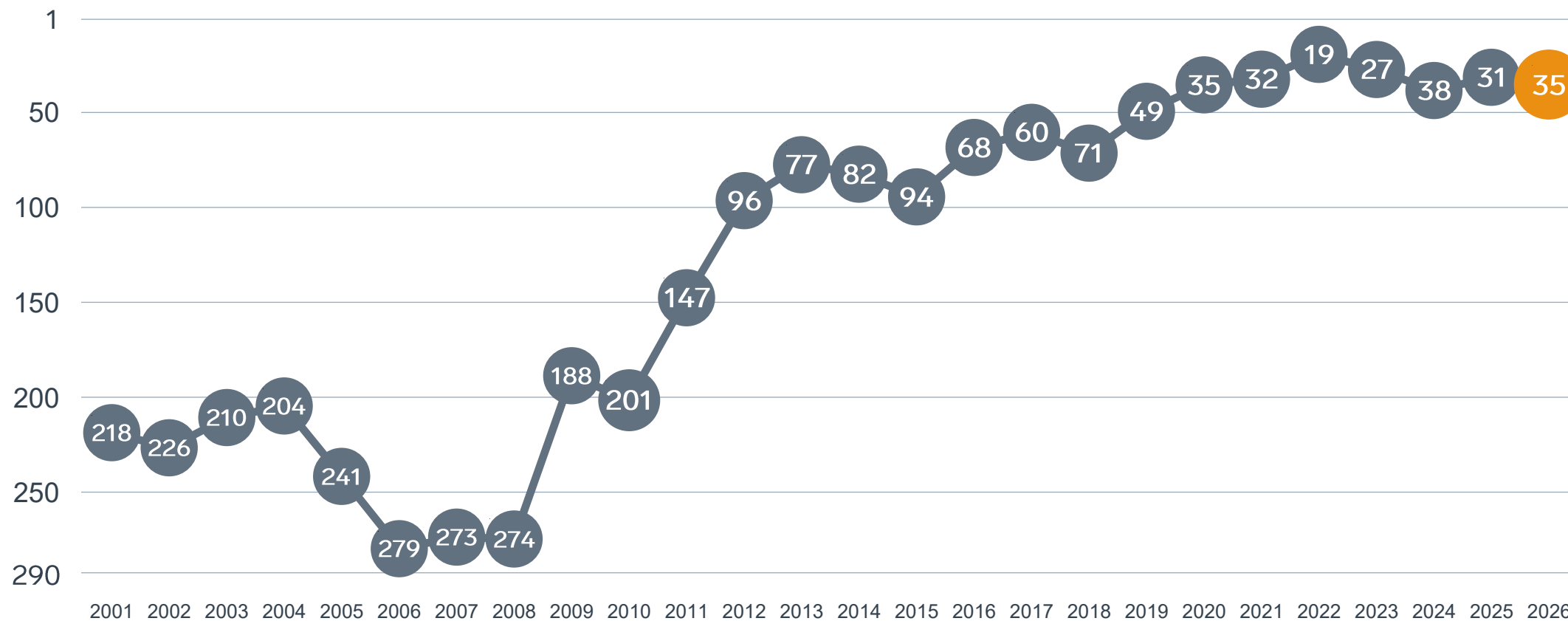
Enkät svar

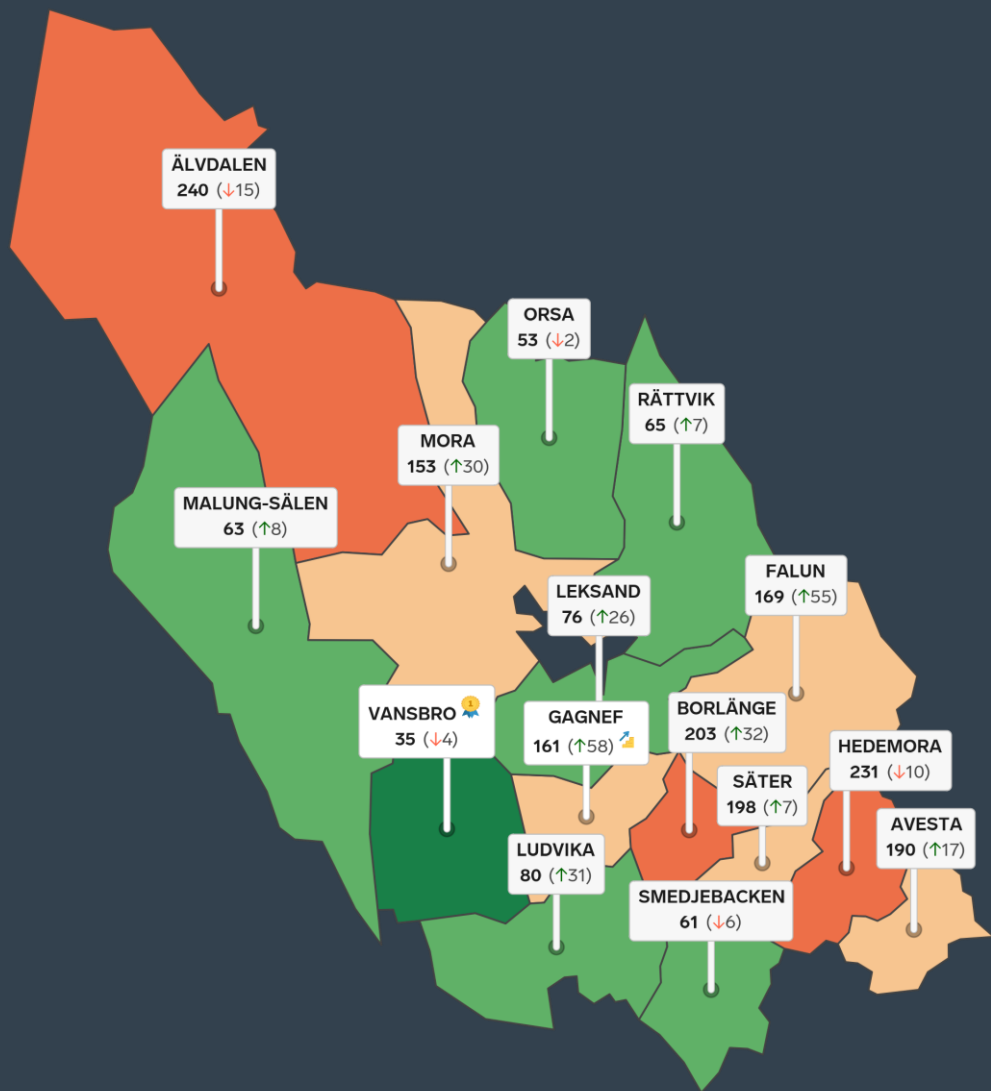
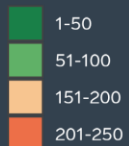
1. Sammanfattande omdöme (1/3)
- 2a. Kommunens service och bemötande (1/9)
- 2b. Tillgång till medarbetare med relevant kompetens (1/18)
- 2c. Kommunala politikernas attityder (1/36)
- 2d. Tjänstepersoners attityder (1/36)
- 2e. Kommunens upphandling (1/54)
- 2f. Konkurrens från kommunens verksamheter (1/54)
- 2g. Negativ påverkan av brottslighet/otrygghet (1/54)
- 2h. Lokala vägnätets framkomlighet och underhåll (1/54)
- 2i. Kommunens information till företagen (1/54)
- 2j. Dialog med kommunens beslutsfattare (1/54)

Statistikfaktorer (från SCB)

- 3a. Marknadsförsörjning 2025 (1/15)
- 3b. Kommunalskatt 2026 (1/15)
- 3c. Inköp från externa leverantörer 2024 (1/15)
- 3d. Jobb i kommunen 2024 (1/15)
- 3e. Andel företagare 2025 (1/15)

Rankingutveckling Vansbro kommun





Alla kommuner i Dalarnas län

- Bästa kommun:** Vansbro
- Största förbättring:** Gagnef
- Största förbättring på fem år:** Ludvika

Alla kommuner i Dalarnas län

Kommun	Ranking 2026	Förändring från 2025
Vansbro	35	↘ 4
Orsa	53	↘ 2
Smedjebacken	61	↘ 6
Malung-Sälen	63	↗ 8
Rättvik	65	↗ 7
Leksand	76	↗ 26
Ludvika	80	↗ 31
Mora	153	↗ 30
Gagnef	161	↗ 58
Falun	169	↗ 55
Avesta	190	↗ 17
Säter	198	↗ 7
Borlänge	203	↗ 32
Hedemora	231	↘ 10
Älvdalen	240	↘ 15

Alla kommuner i Dalarnas län

Kommun	Ranking 2026	Förändring från 2025	Kommungrupp	Ranking i kommungrupp	Bästa kommun i kommungrupp
Vansbro	35	↘ 4	8	3 (av 35)	Säffle
Orsa	53	↘ 2	9	2 (av 21)	Båstad
Smedjebacken	61	↘ 6	7	14 (av 51)	Vårgårda
Malung-Sälen	63	↗ 8	9	3 (av 21)	Båstad
Rättvik	65	↗ 7	9	4 (av 21)	Båstad
Leksand	76	↗ 26	9	5 (av 21)	Båstad
Ludvika	80	↗ 31	6	7 (av 27)	Falkenberg
Mora	153	↗ 30	9	11 (av 21)	Båstad
Gagnef	161	↗ 58	4	40 (av 63)	Höganäs
Falun	169	↗ 55	6	14 (av 27)	Falkenberg
Avesta	190	↗ 17	6	15 (av 27)	Falkenberg
Säter	198	↗ 7	4	48 (av 63)	Höganäs
Borlänge	203	↗ 32	3	13 (av 23)	Trollhättan
Hedemora	231	↘ 10	7	41 (av 51)	Vårgårda
Älvdalen	240	↘ 15	9	16 (av 21)	Båstad

Alla enkätfrågor

Vansbro kommun

Enkätfråga	2017	2018	2019	2020	2021	2022	2023	2024	2025	2026	Förändring
Sammanfattande omdöme	34	25	18	29	30	24	24	27	22	46	↘ 24
Konkurrens från kommunens verksamheter	5	46	36	29	8	24	16	7	30	5	↗ 25
Kommunens service och bemötande	41	21	28	22	53	23	26	56	28	28	— 0
Tjänstepersoner attityder	41	39	19	42	45	15	18	27	34	38	↘ 4
Påverkan av brottslighet/otrygghet	-	-	-	37	28	11	3	15	13	41	↘ 28
Dialogen med kommunen	-	-	-	54	56	24	44	73	94	43	↗ 51
Kommunala politikernas attityder	23	32	19	32	41	10	24	29	44	44	— 0
Information till företagen	-	-	-	92	97	71	89	95	142	79	↗ 63
Upphandling	-	-	-	54	113	141	97	243	136	107	↗ 29
Tillgång till relevant kompetens	155	220	106	133	111	92	197	191	211	145	↗ 66
Lokala vägnätets framkomlighet och underhåll*	-	-	-	-	-	-	-	-	181	204	↘ 23

Alla statistikfaktorer

Vansbro kommun

Faktor	2017	2018	2019	2020	2021	2022	2023	2024	2025	2026	Förändring
Jobb i kommunen	-	-	-	124	97	89	80	79	100	66	↗ 34
Andel företagare*	-	-	-	-	-	-	-	-	77	76	↗ 1
Inköp från externa leverantörer	104	151	133	107	102	82	58	61	84	111	↘ 27
Marknadsförsörjning	170	173	166	147	117	114	130	164	168	157	↗ 11
Kommunalskatt	238	238	231	213	210	211	211	202	233	232	↗ 1

* Ny rankinggrundande variabel 2025, ersätter Företagsamhet.



Lokalt
företagsklimat

Svenskt Näringsliv Dalarnas län

Regionchef: Victor Ericsson

victor.ericsson@svensktnaringsliv.se

LÄS MER PÅ [FORETAGSKLIMAT.SE](https://foretagsklimat.se)



SVENSKT NÄRINGSLIV

Alla enkätfrågor

Företagare i Vansbro kommun

Enkätfråga	Företagare i kommunen	Företagare i länet	Företagare i Sverige
Sammanfattande omdöme	4,0	3,7	3,5
Påverkan av brottslighet/otrygghet*	4,6	4,3	4,0
Konkurrens från kommunens verksamheter*	4,5	3,9	3,7
Kommunpolitikernas attityder	4,1	3,7	3,5
Kommunens service och bemötande	4,0	3,6	3,4
Tjänstepersoners attityder	4,0	3,6	3,3
Dialog med kommunen i viktiga frågor för företagen**	3,7	3,4	3,2
Skolans samarbete med de lokala företagen**	3,4	3,3	3,3
Kommunens information i frågor som berör företaget**	3,4	3,2	3,1
Infrastrukturen till och från kommunen	3,2	3,4	3,5
Det lokala vägnätets framkomlighet och underhåll	3,2	3,3	3,4
Upphandling	2,9	3,0	2,8
Tillgång till relevant kompetens	2,9	2,8	3,0

Företagarnas betyg sätts på skalan: 1 = Dåligt 2 = Inte helt godtagbart 3 = Godtagbart 4 = Bra 5 = Mycket bra 6 = Utmärkt

*Skala: 1 = I mycket hög utsträckning 2 = I ganska hög utsträckning 3 = I varken hög eller låg utsträckning 4 = I ganska liten utsträckning 5 = I mycket liten utsträckning 6 = Inte alls

** Innan 2025 var svarsalternativen "Skolans kontakt med det lokala näringslivet", "Dialog mellan företag och kommunens beslutsfattare" respektive "Kommunens information till företagen"

Alla enkätfrågor

Företagare i Vansbro kommun

Enkätfråga	2017	2018	2019	2020	2021	2022	2023	2024	2025	2026
Sammanfattande omdöme	3,9	4,1	4,2	3,9	4,0	4,1	4,1	4,1	4,1	4,0
Påverkan av brottslighet/otrygghet*	-	-	-	4,2	4,4	4,6	4,9	4,7	4,7	4,6
Konkurrens från kommunens verksamheter*	4,7	4,4	4,5	4,1	4,4	4,2	4,3	4,5	4,2	4,5
Kommunpolitikernas attityder	4,1	4,1	4,2	3,9	3,8	4,2	4,1	4,0	4,0	4,1
Kommunens service och bemötande	3,5	3,7	3,7	3,8	3,6	3,9	4,0	3,7	3,9	4,0
Tjänstepersoners attityder	3,8	3,8	4,1	3,6	3,6	4,0	4,1	3,9	3,9	4,0
Dialog med kommunen i viktiga frågor för företagen**	3,8	3,7	3,7	3,4	3,4	3,7	3,6	3,4	3,4	3,7
Skolans samarbete med de lokala företagen**	4,2	4,1	4,3	3,4	3,2	3,1	3,1	3,1	3,4	3,4
Kommunens information i frågor som berör företaget**	3,4	3,4	3,4	3,2	3,2	3,4	3,3	3,3	3,1	3,4
Infrastrukturen till och från kommunen	-	-	-	-	-	-	-	-	3,1	3,2
Det lokala vägnätets framkomlighet och underhåll	-	-	-	-	-	-	-	-	3,1	3,2
Upphandling	3,0	3,2	3,3	2,9	2,8	2,7	2,9	2,4	2,8	2,9
Tillgång till relevant kompetens	2,7	2,5	2,7	2,8	3,0	2,9	2,6	2,7	2,7	2,9

Företagarnas betyg sätts på skalan: 1 = Dåligt 2 = Inte helt godtagbart 3 = Godtagbart 4 = Bra 5 = Mycket bra 6 = Utmärkt

*Skala: 1 = I mycket hög utsträckning 2 = I ganska hög utsträckning 3 = I varken hög eller låg utsträckning 4 = I ganska liten utsträckning 5 = I mycket liten utsträckning 6 = Inte alls

** Innan 2025 var svarsalternativen "Skolans kontakt med det lokala näringslivet", "Dialog mellan företag och kommunens beslutsfattare" respektive "Kommunens information till företagen"

Statistik

Vansbro kommun

Variabel	Vansbro kommun	Sverigesnitt
Folkmängd 2025 (förändring treårsbasis %)*	6 741 (-0,87 %)	36 620* (0,8 %)
Flyttnetto 2025 (län, övriga Sverige, utlandet)	16 / -6 / 12	- / - / -
Andel högskoleutbildade 2025 (%)	21	41
Arbetslöshet 2025 (%)	4,1	6,9
Antal företag	1347	4666
Antal företag med minst en anställd	247	1152
Antal anställda i privata företag	2287	12853
Ung Företagsamhet 2025/2026 (%)	16	37
Marknadsförsörjning 2025 (%)	48	56
Entreprenader 2025 (%)	10,0	15,1
Kommunalskatt 2026	34,3	32,4
LFK-ranking 2026	35 (-4)	- (-)
Bästa placering i LFK-rankingen	19	-

* Median för Sverige 16 237