



Lokalt  
företagsklimat



# Företagsklimatet i Vallentuna kommun 2026

# Om undersökningen i Vallentuna kommun

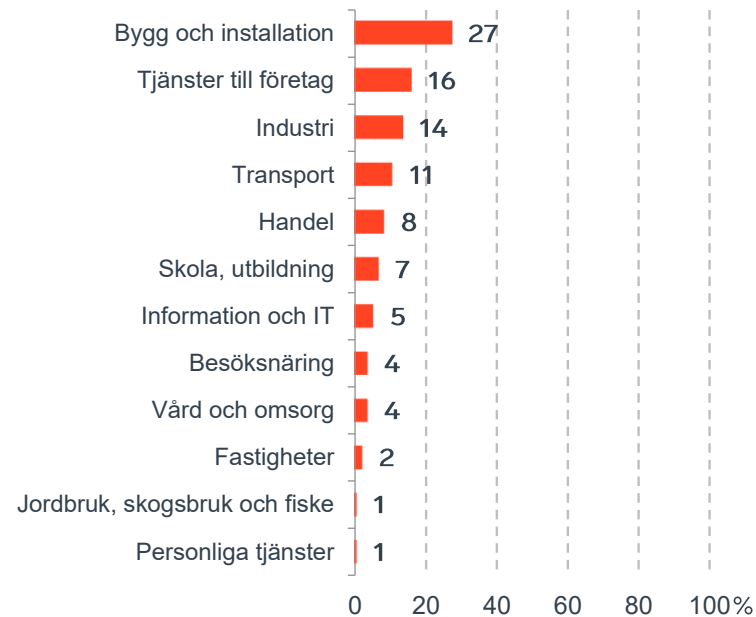


Antal enkäter: 400  
Antal svarande företag: 131  
Svarsfrekvens: 34 %

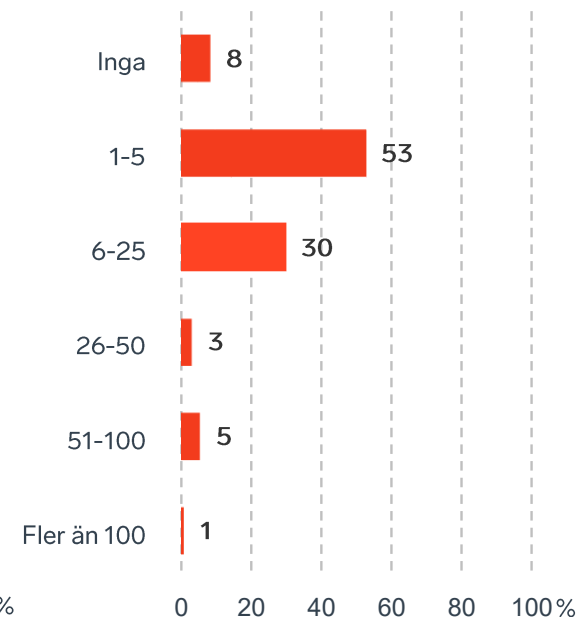


Andel medlemsföretag bland svarande: 46 %

Branschtillhörighet hos svarande företag



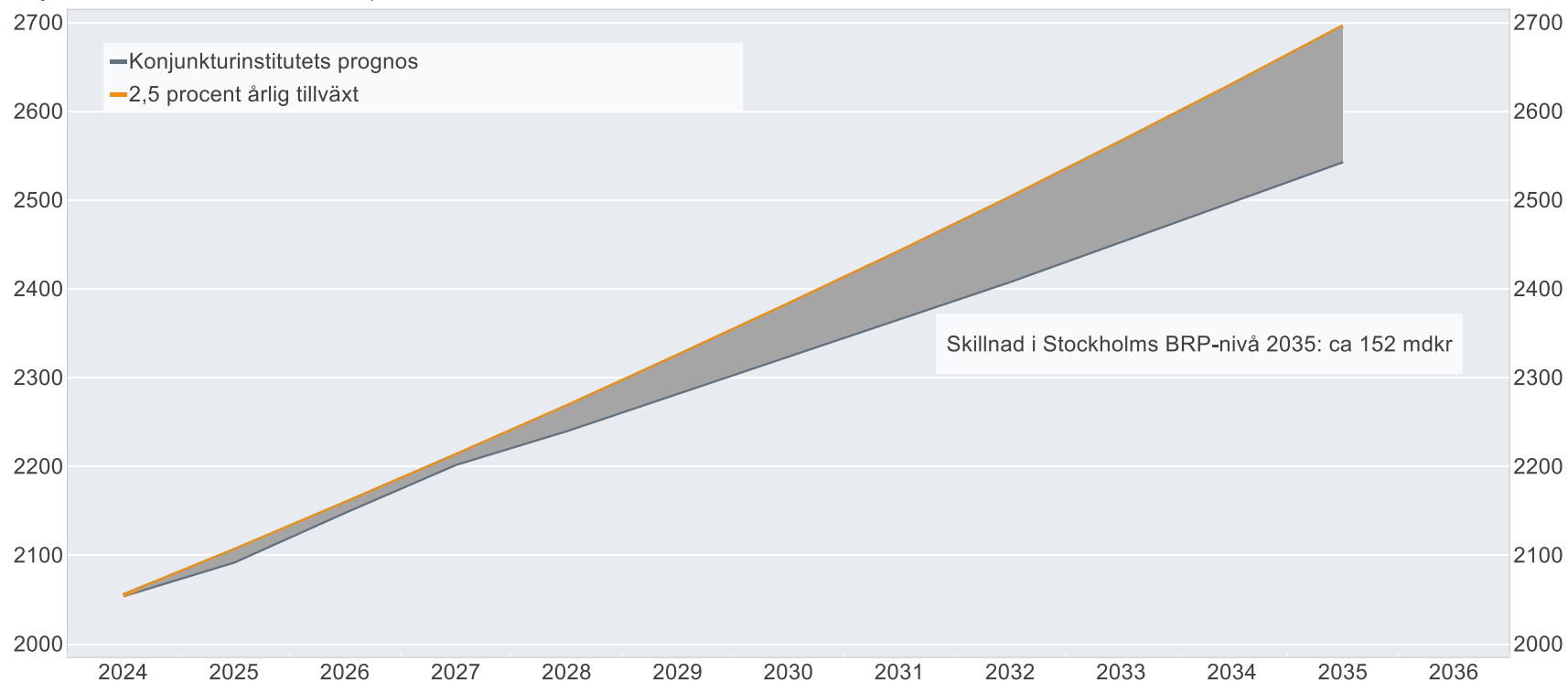
Antal anställda bland svarande företag



# Ökat välstånd i Stockholms län om tillväxten är 2,5%

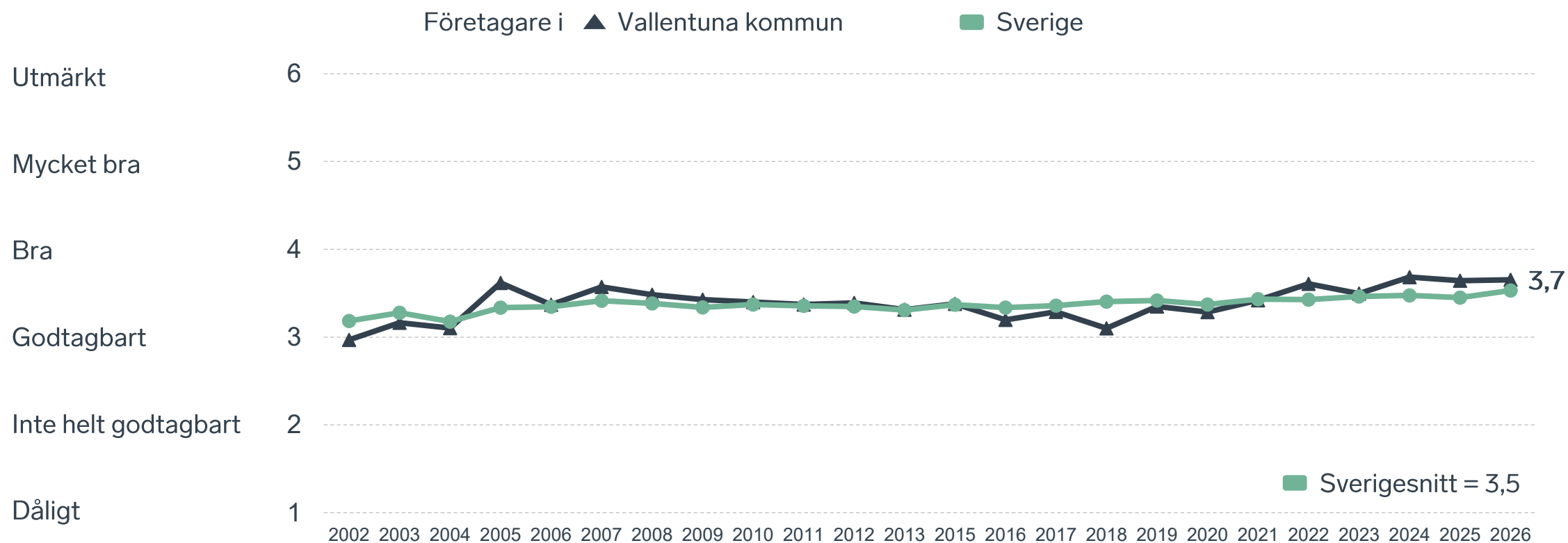
## BRP-utvecklingen vid 2,5 procents årlig tillväxt jämfört med Konjunkturinstitutets prognos

Miljarder svenska kronor i 2024 års prishnivå

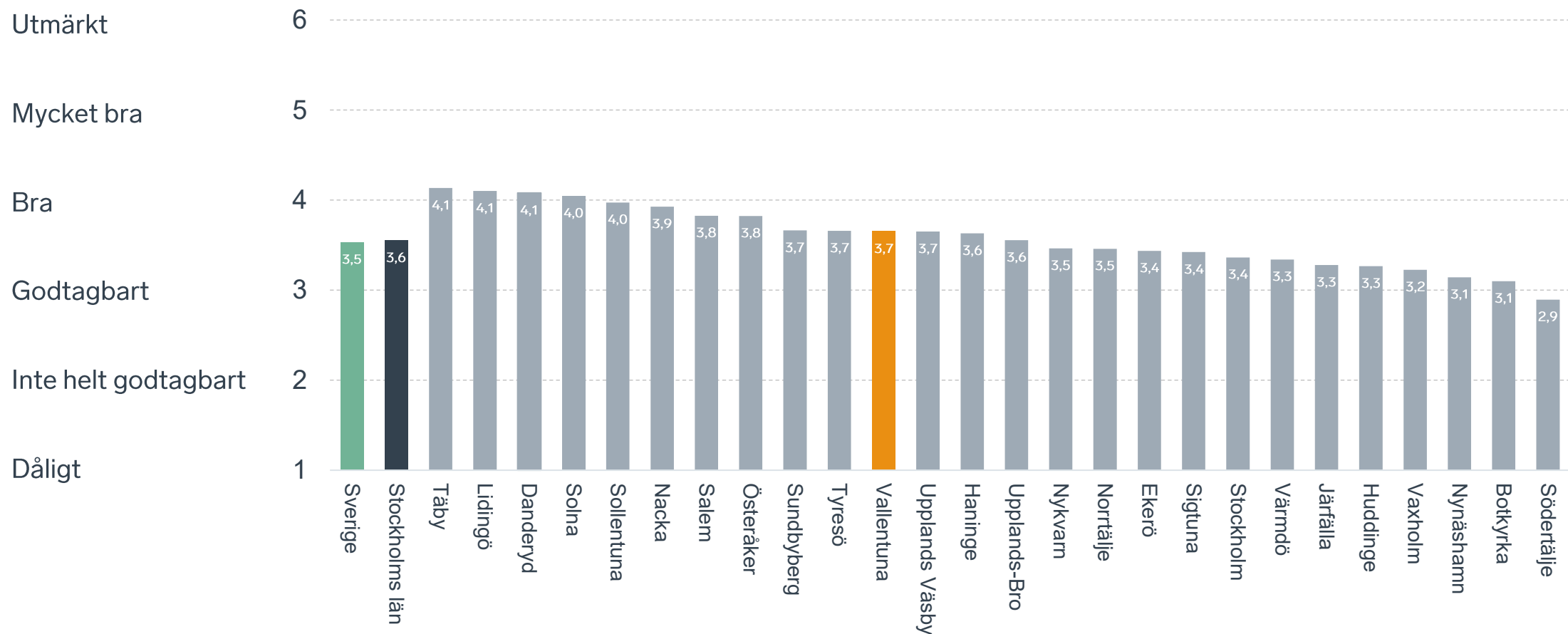


Anm.: Konjunkturinstitutets prognos från i mars 2025.  
Källor: Svenskt Näringsliv, Konjunkturinstitutet och SCB.

# Sammanfattande omdöme på företagsklimatet i kommunen

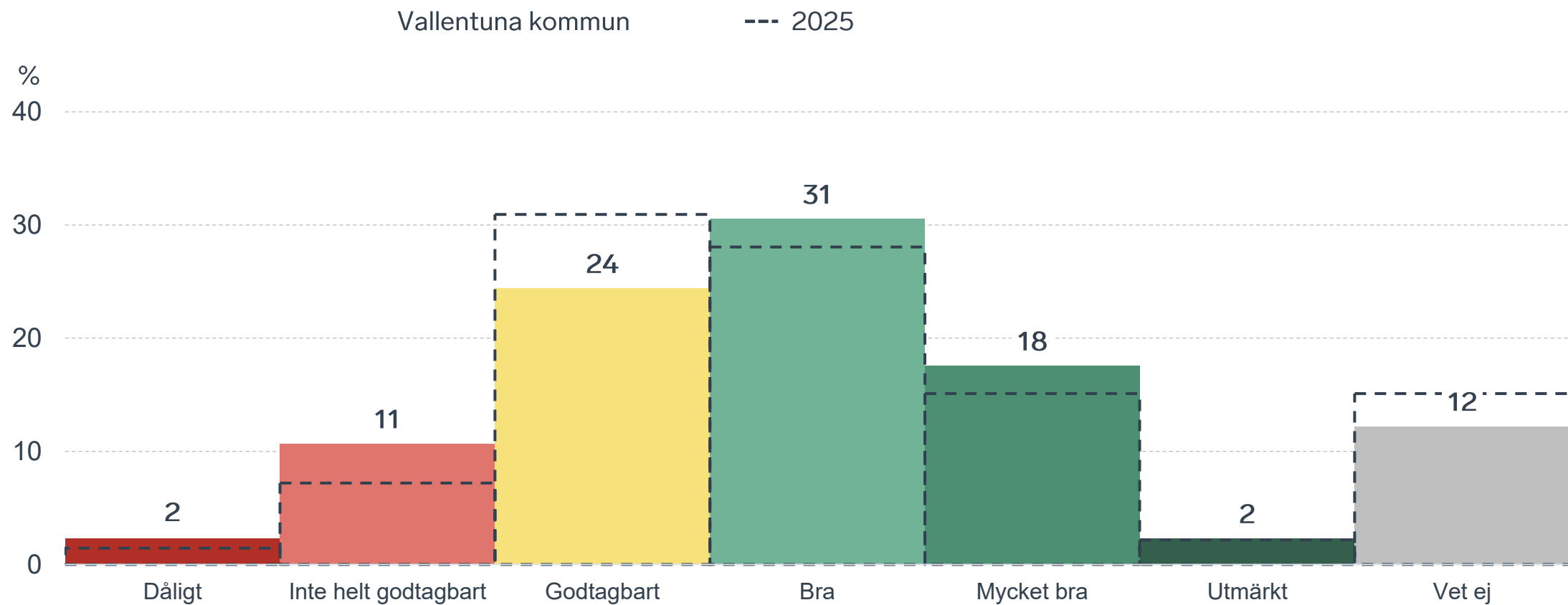


# Sammanfattande omdöme på företagsklimatet i kommunen Stockholms län



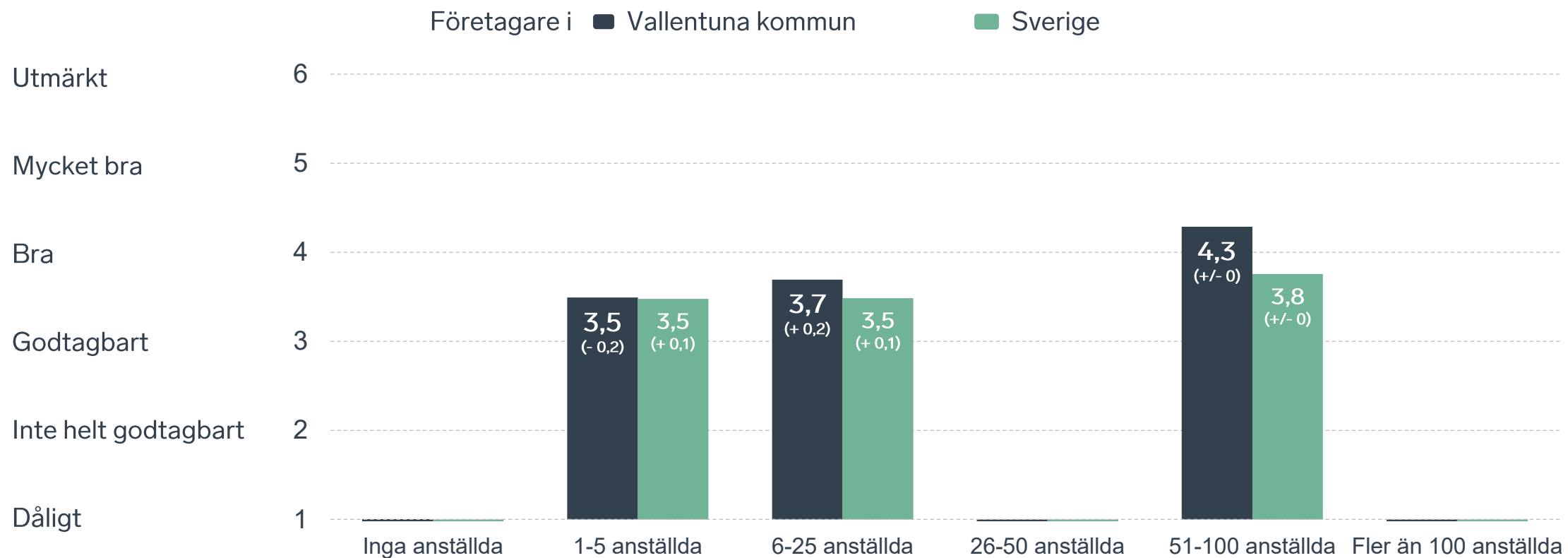
# Sammanfattande omdöme på företagsklimatet i kommunen

## Fördelat på olika svarsalternativ, 2026 samt 2025



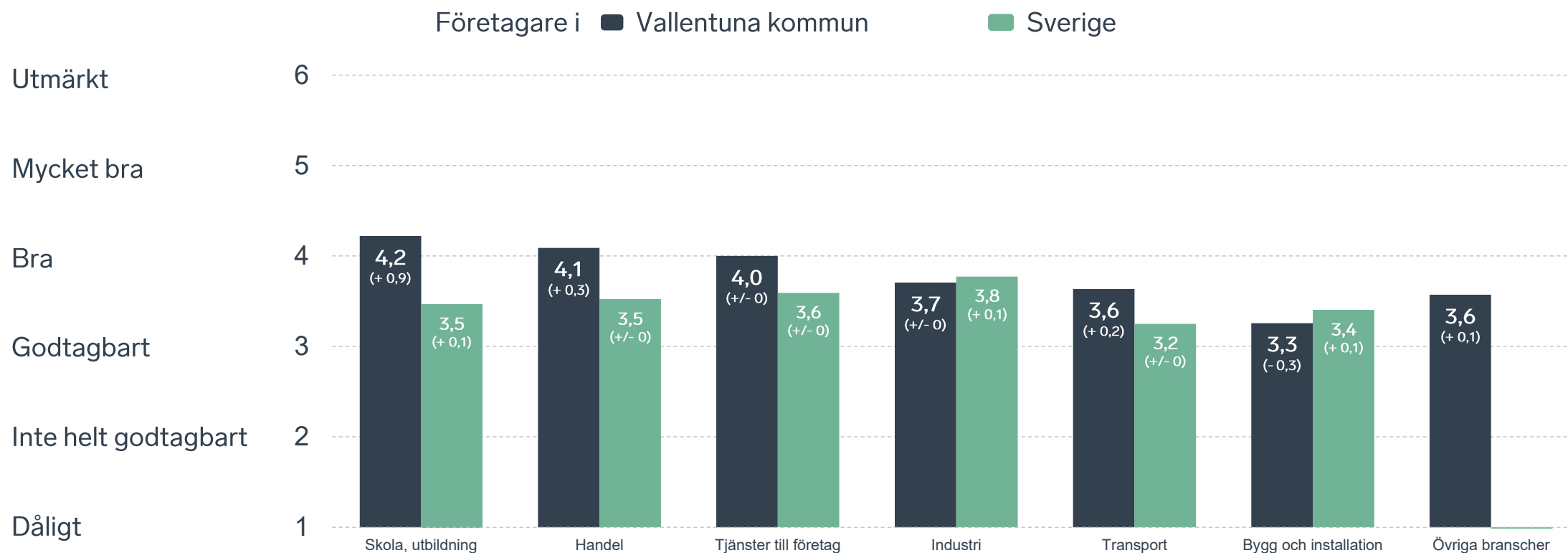
# Sammanfattande omdöme på företagsklimatet i kommunen

## Företagsstorlek



# Sammanfattande omdöme på företagsklimatet i kommunen

## Branschvis

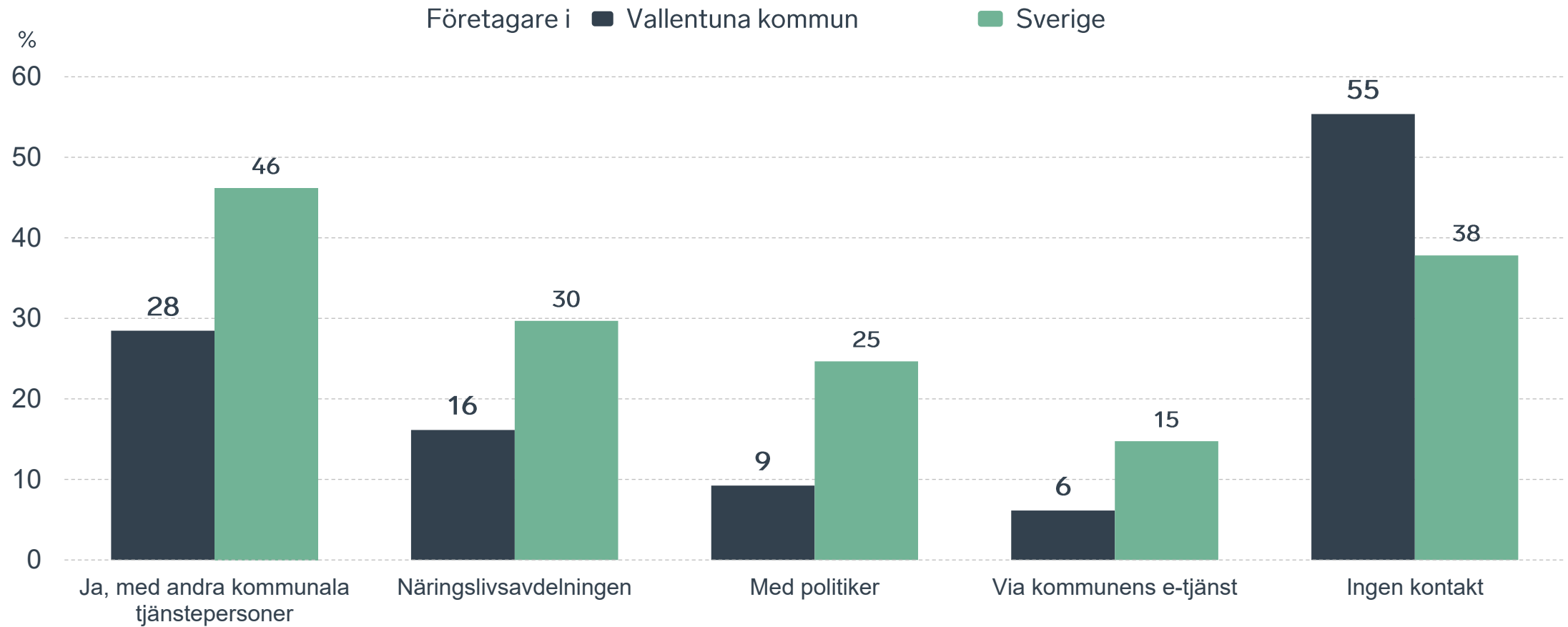


45 %

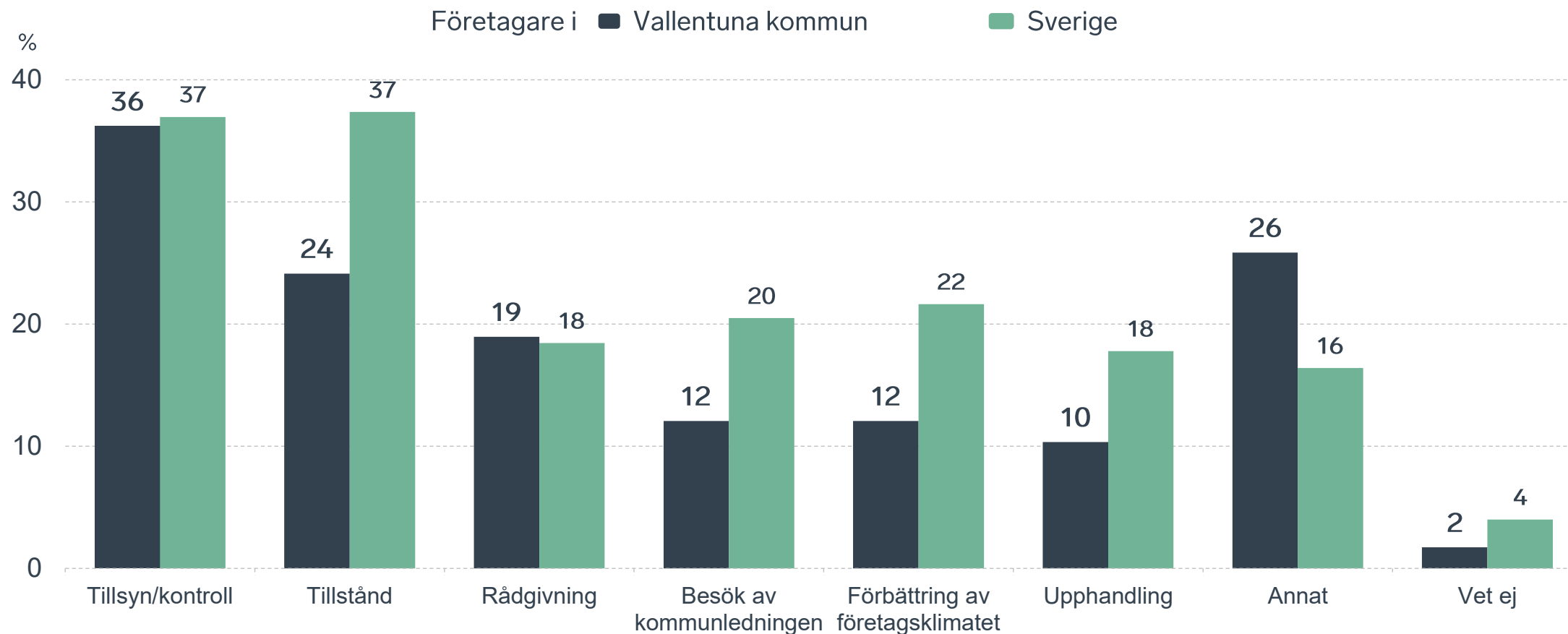
av företagen har haft **kontakt med kommunen** det senaste året.



# Kontakter med kommunen senaste året

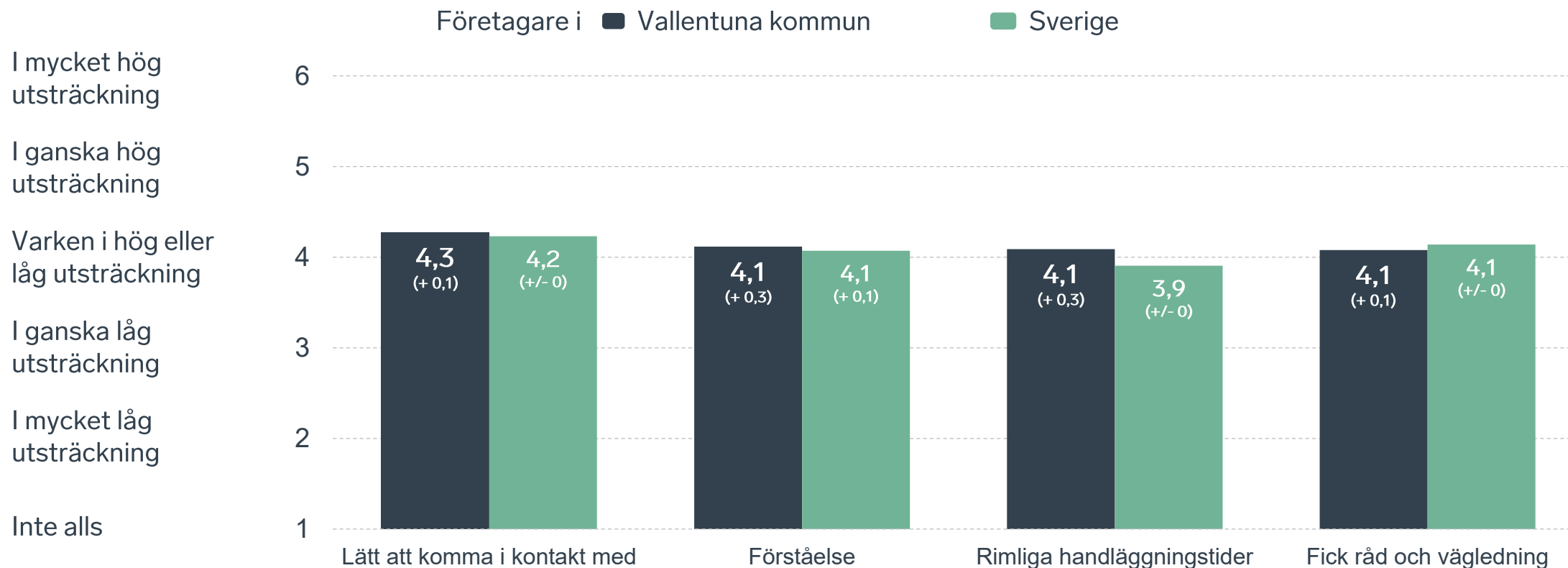


## Det här gällde kontakten med kommunen



Bas: Företag som uppger att de haft kontakt med kommunen.

# Så fungerar kontakten om tillstånd, tillsyn och kontroll



Bas: Företag som uppger att de haft kontakt med kommunen angående tillståndsgivning, tillsyn eller kontroll det senaste året

# Alla enkätfrågor för Vallentuna kommun

Enkätfråga	Företagens betyg 2026	Jämfört med företagens betyg 2025	Jämfört med 5 år	Jämfört med Sverige
Sammanfattande omdöme	3,7	+ 0,1	+ 0,3	+ 0,2
Påverkan av brottslighet/otrygghet*	3,9	- 0,2	+/- 0	- 0,1
Konkurrens från kommunens verksamheter*	3,7	- 0,4	- 0,5	+/- 0
Tjänstepersoner attityder	3,7	+ 0,3	+ 0,6	+ 0,4
Kommunpolitikernas attityder	3,7	+ 0,2	+ 0,5	+ 0,2
Det lokala vägnätets framkomlighet och underhåll	3,7	+ 0,3	-	+ 0,3
Infrastrukturen till och från kommunen	3,7	+ 0,2	-	+ 0,2
Kommunens service och bemötande	3,6	+ 0,2	+ 0,5	+ 0,2
Dialog med kommunen i viktiga frågor för företagen**	3,5	+ 0,2	+ 0,5	+ 0,3
Tillgång till relevant kompetens	3,2	- 0,1	+ 0,1	+ 0,2
Kommunens information i frågor som berör företaget**	3,1	+/- 0	+ 0,2	+/- 0
Skolans samarbete med de lokala företagen**	3,0	- 0,2	+ 0,4	- 0,3
Upphandling	3,0	+ 0,1	+ 0,2	+ 0,2

Företagarnas betyg sätts på skalan: 1 = Dåligt 2 = Inte helt godtagbart 3 = Godtagbart 4 = Bra 5 = Mycket bra 6 = Utmärkt

\*Skala: 1 = I mycket hög utsträckning 2 = I ganska hög utsträckning 3 = I varken hög eller låg utsträckning 4 = I ganska liten utsträckning 5 = I mycket liten utsträckning 6 = Inte alls

\*\* Innan 2025 var svarsalternativen "Skolans kontakt med det lokala näringslivet", "Dialog mellan företag och kommunens beslutsfattare" respektive "Kommunens information till företagen"

# Alla enkätfrågor för Vallentuna kommun

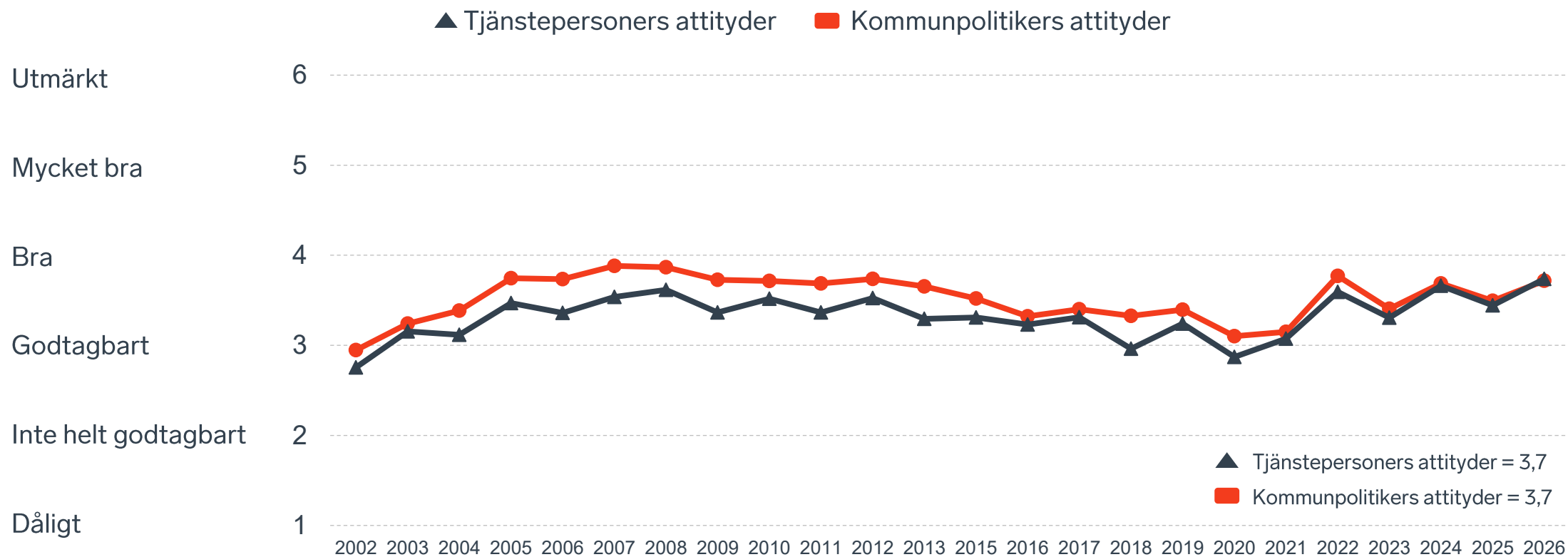
Enkätfråga	Företagens betyg 2026	Jämfört med företagens betyg 2025	Rankingplacering 2026	Förändring ranking från 2025
Total Rank	-	-	67	- 17
Sammanfattande omdöme	3,7	+ 0,1	121	- 20
Påverkan av brottslighet/otrygghet*	3,9	- 0,2	192	- 93
Konkurrens från kommunens verksamheter*	3,7	- 0,4	141	- 100
Tjänstepersoner attityder	3,7	+ 0,3	69	+ 41
Kommunpolitikernas attityder	3,7	+ 0,2	90	+ 32
Det lokala vägnätets framkomlighet och underhåll	3,7	+ 0,3	55	+ 38
Infrastrukturen till och från kommunen	3,7	+ 0,2	-	-
Kommunens service och bemötande	3,6	+ 0,2	86	+ 30
Dialog med kommunen i viktiga frågor för företagen**	3,5	+ 0,2	93	+ 29
Tillgång till relevant kompetens	3,2	- 0,1	51	- 29
Kommunens information i frågor som berör företaget**	3,1	+/- 0	179	- 46
Skolans samarbete med de lokala företagen**	3,0	- 0,2	-	-
Upphandling	3,0	+ 0,1	90	+ 26

Företagarnas betyg sätts på skalan: 1 = Dåligt 2 = Inte helt godtagbart 3 = Godtagbart 4 = Bra 5 = Mycket bra 6 = Utmärkt

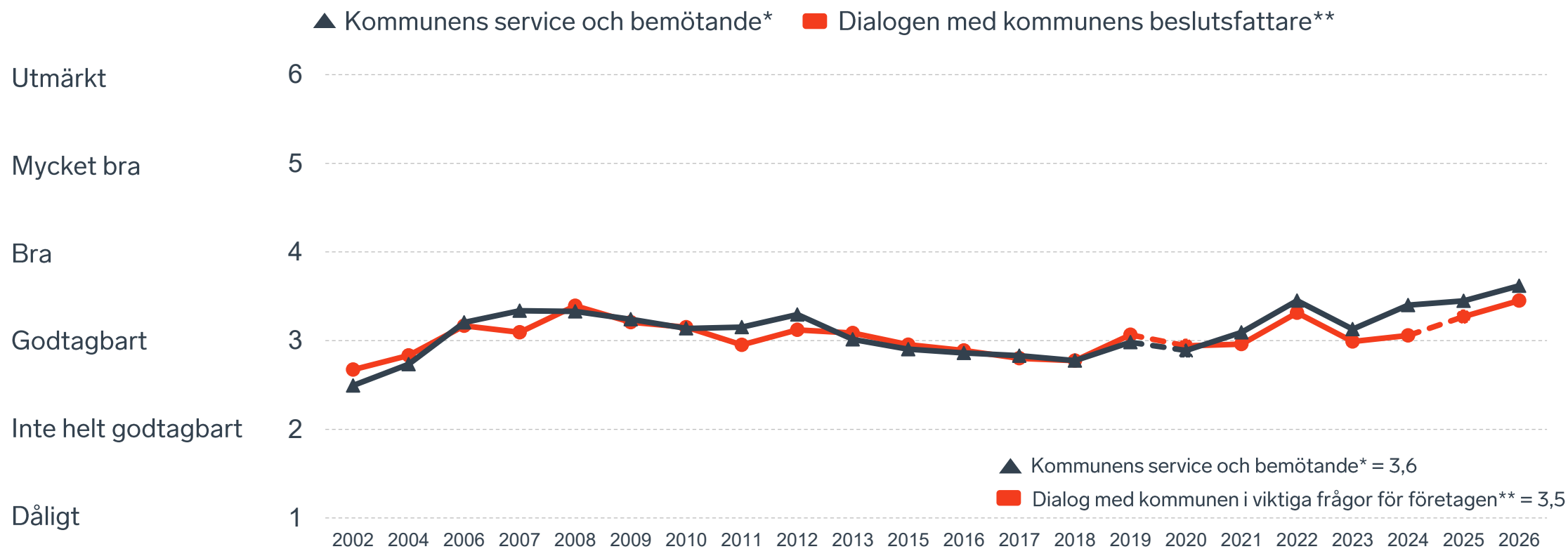
\*Skala: 1 = I mycket hög utsträckning 2 = I ganska hög utsträckning 3 = I varken hög eller låg utsträckning 4 = I ganska liten utsträckning 5 = I mycket liten utsträckning 6 = Inte alls

\*\* Innan 2025 var svarsalternativen "Skolans kontakt med det lokala näringslivet", "Dialog mellan företag och kommunens beslutsfattare" respektive "Kommunens information till företagen"

# Kommunens attityder till företagande



# Kommunens service och dialog



\*Frågan omformulerades 2020

\*\* Frågan omformulerades 2020 och 2025

18 %

av företagen upplever att  
**brottslighet och otrygghet**  
påverkar dem negativt.

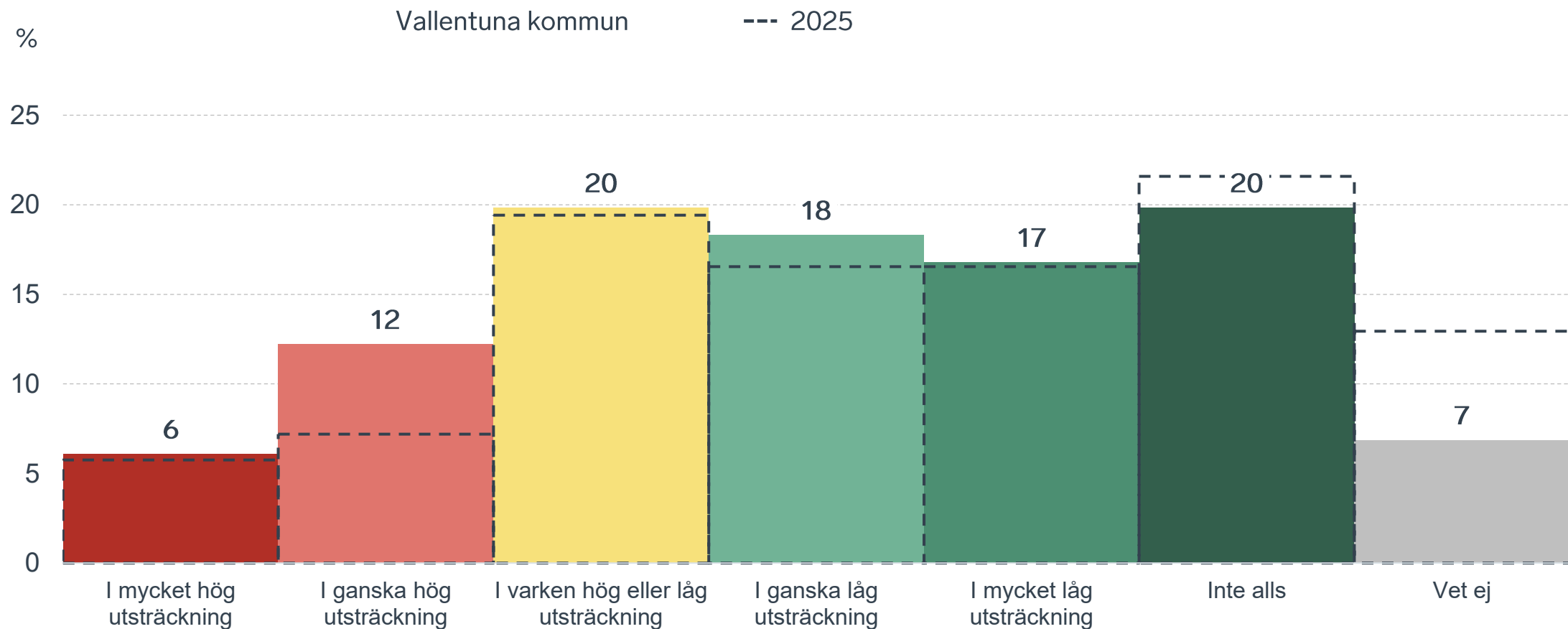
POLIS AVSPÄRRAT  
POLICE - DO NOT CROSS

POLIS AVSPÄRRAT  
POLICE - DO NOT CROSS

POLIS AVSPÄRRAT  
POLICE - DO NOT CROSS

# Påverkan av brottslighet/otrygghet

## Fördelat på olika svarsalternativ, 2026 samt 2025

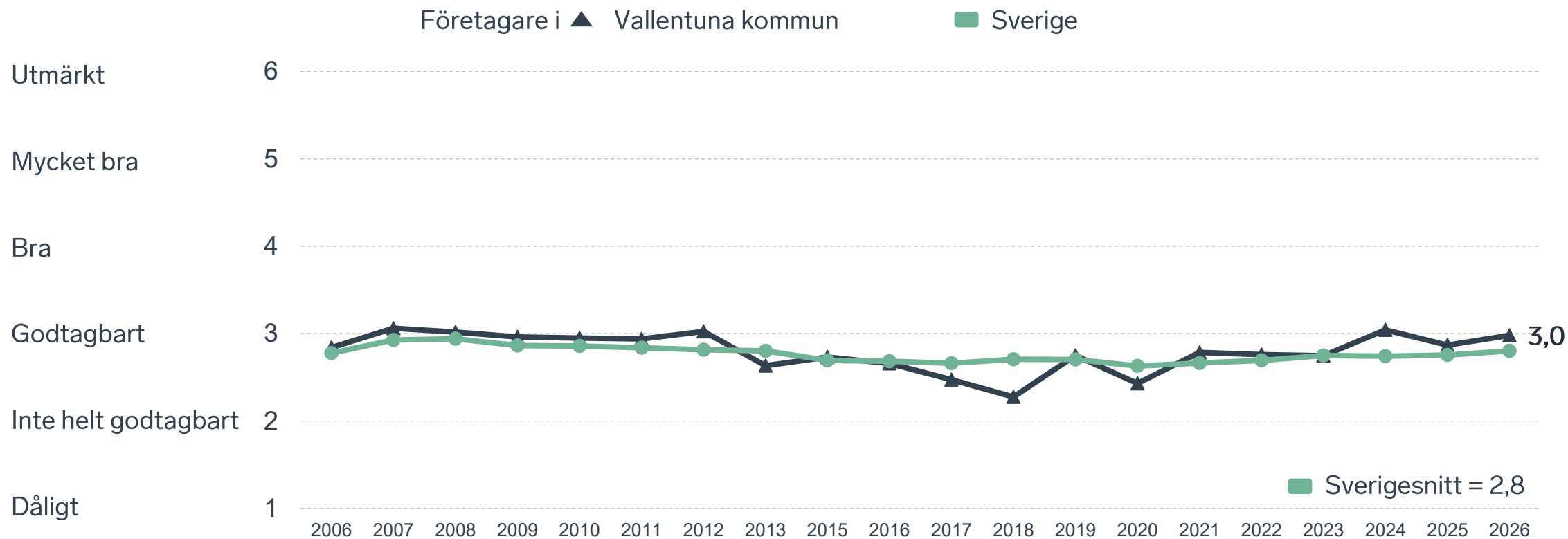


17 %

av företagen  
upplever att  
**kommunens  
upphandling**  
är bristfällig.

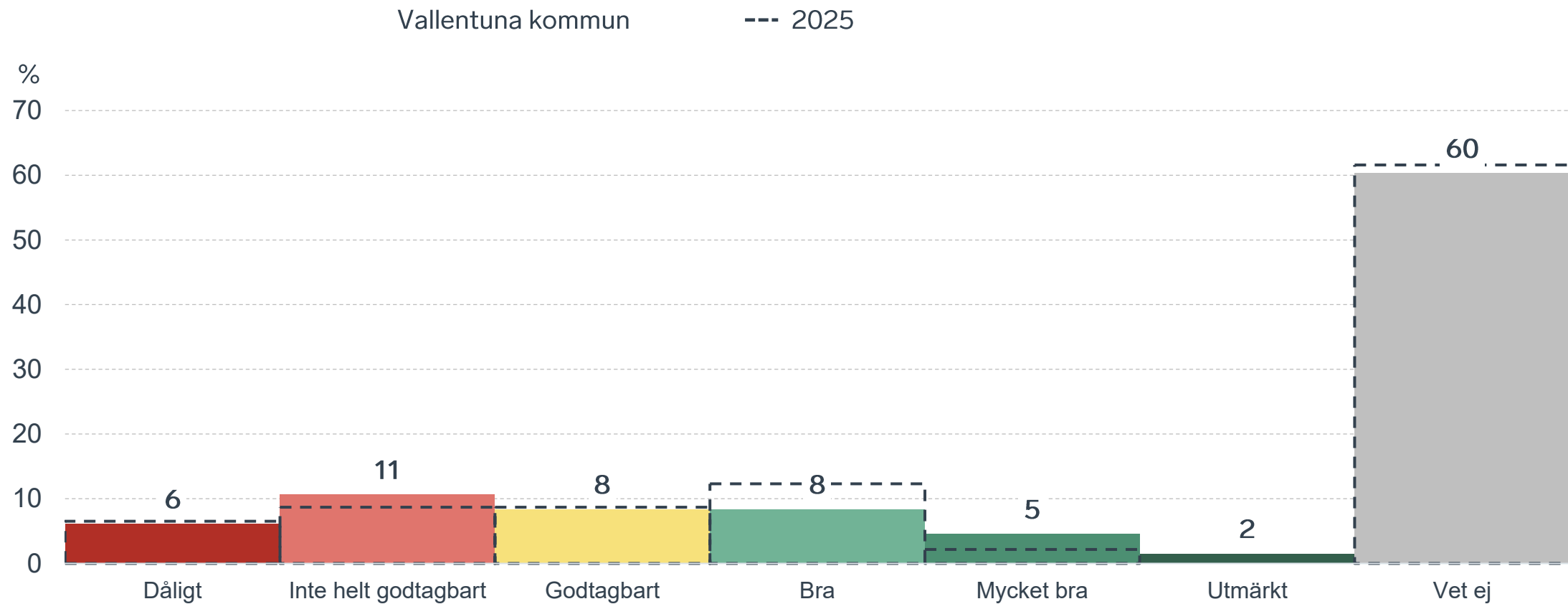


# Kommunens upphandling



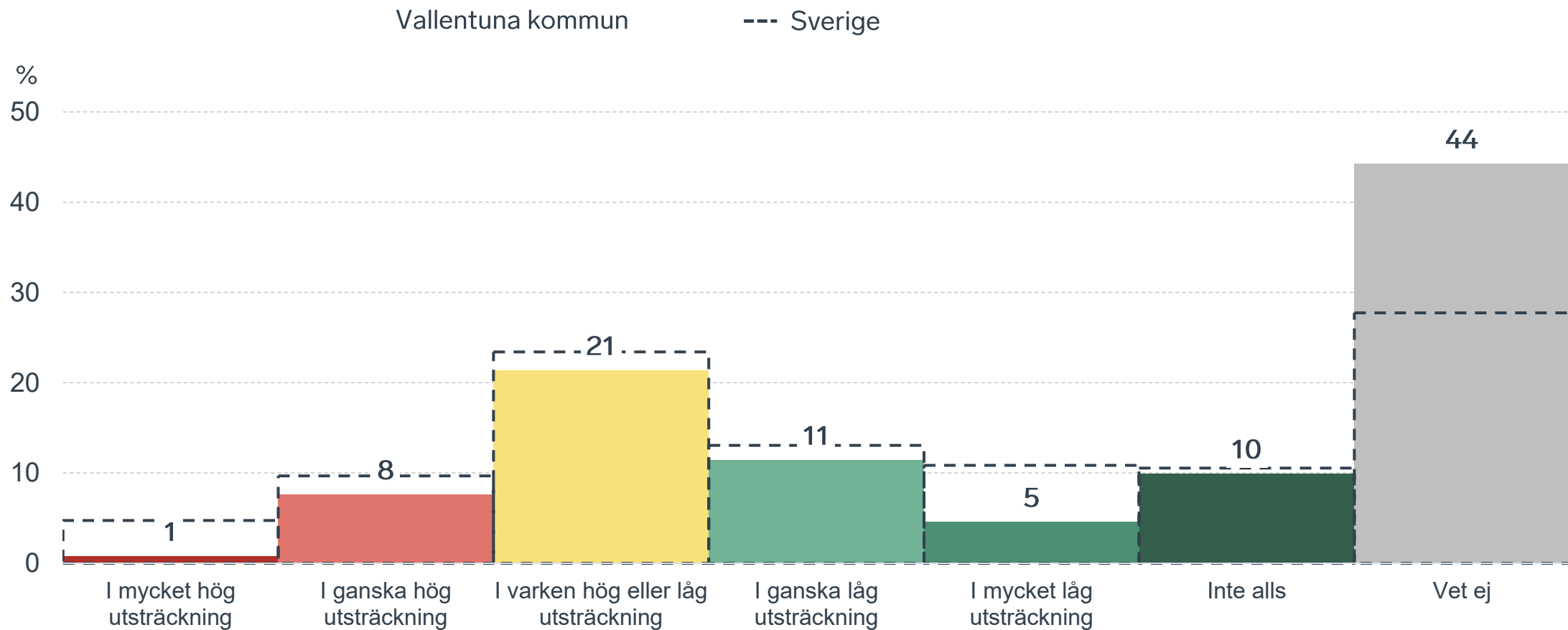
# Kommunens upphandling

## Fördelat på olika svarsalternativ, 2026 samt 2025



# Konkurrens från kommunens verksamheter

## Kommunen jämfört med Sverigesnittet

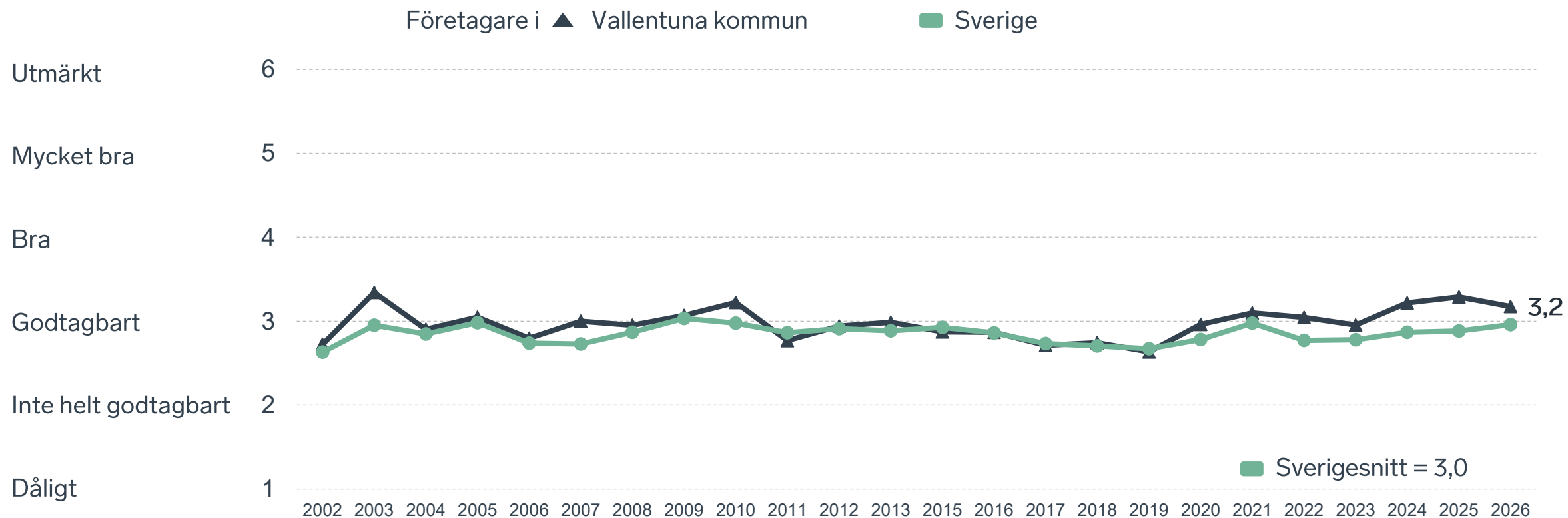




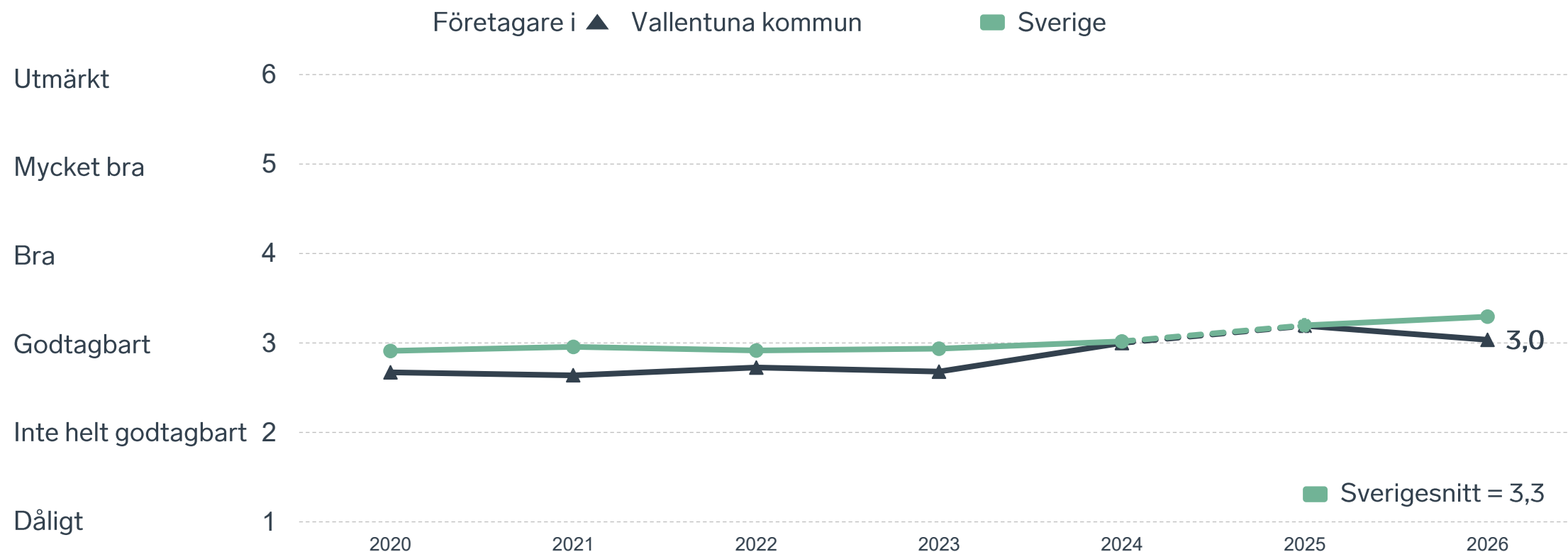
24 %

av företagen upplever att **kompetensförsörjningen** fungerar dåligt eller inte helt godtagbart.

# Tillgång till medarbetare med relevant kompetens



# Skolans samarbete med de lokala företagen



Not: Frågan omformulerades 2025

# Så kan företagsklimatet förbättras

## Företagens högst prioriterade åtgärder


- 1** Minskad brottslighet och ökad trygghet (34 %)
- 2** Lägre kommunalskatt (29 %)
- 3** Lägre kommunala avgifter (28 %)
- 4** Förbättra det lokala vägnätet (28 %)
- 5** Stabil och konkurrenskraftig elförsörjning (28 %)



 } 5 JAN - 31 MARS 2026  
Enkätundersökning

  
 28 MAJ 2026

 } Enkät- och ranking-  
resultatet släpps

 } Dialoger som pågår  
under hela året



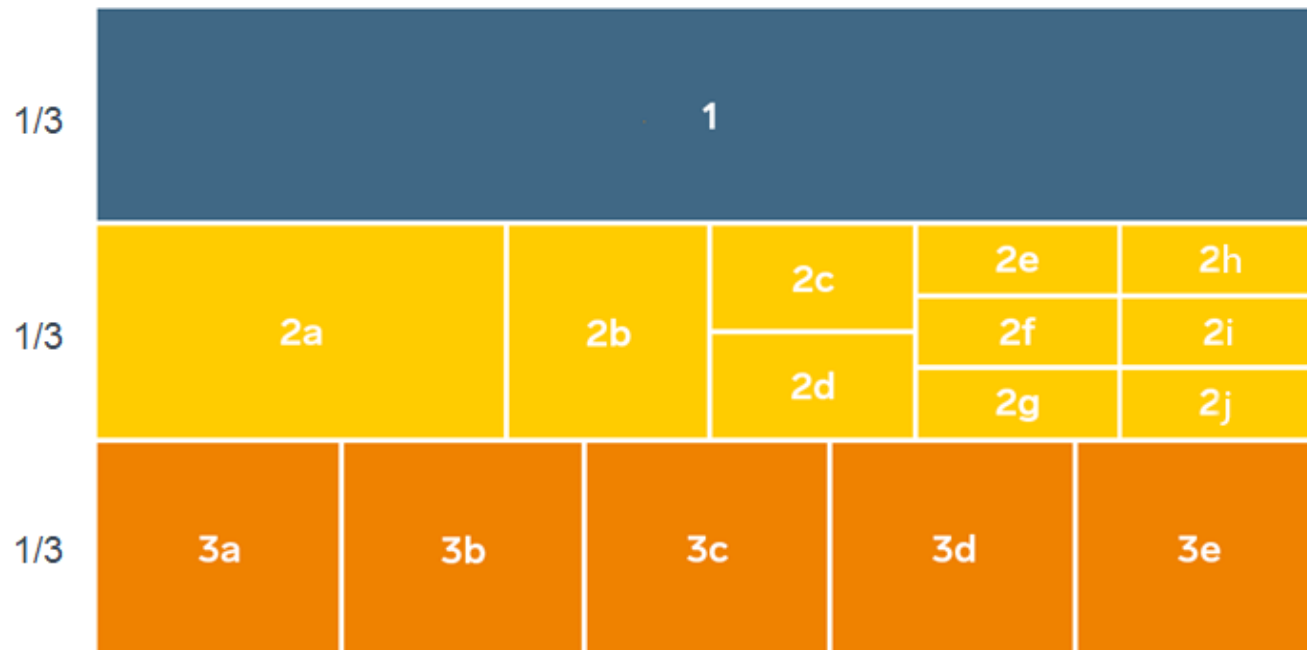
## Enkät + statistik = ranking.

Varje år mäter Svenskt Näringsliv drygt 30 000 företags upplevelser av att driva företag i sina respektive kommuner. Svaren från enkäten ger en bild av hur företagsklimatet uppfattas av företagen. Dessa räknas samman med fem statistikfaktorer till en ranking som gör det möjligt att jämföra Sveriges 290 kommuner.

[www.foretagsklimat.se](http://www.foretagsklimat.se)



# Rankingens olika delar



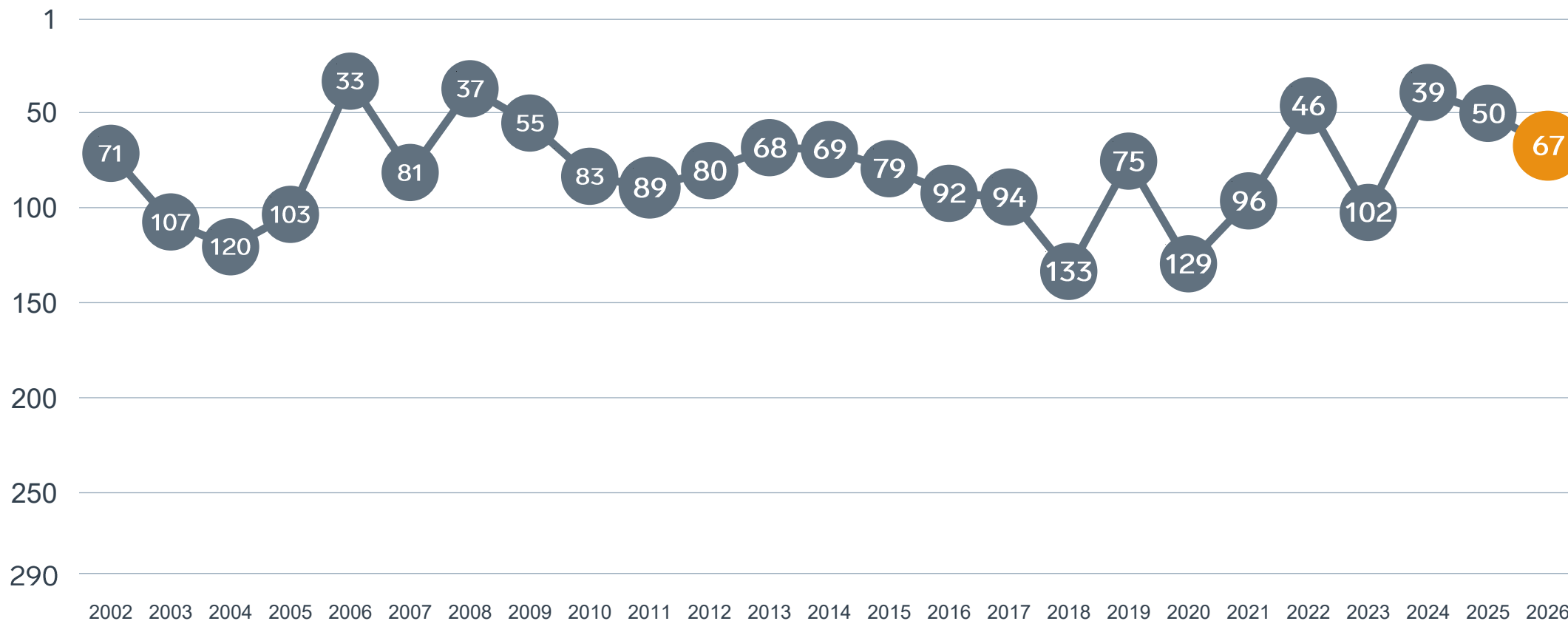
## Enkät svar

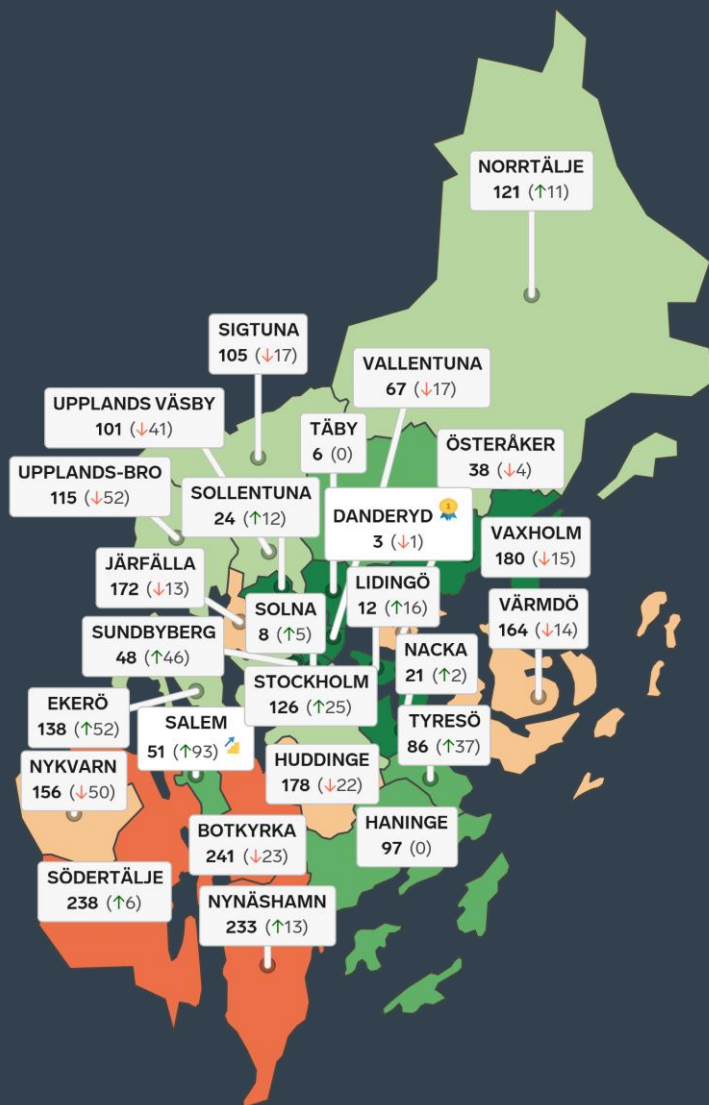
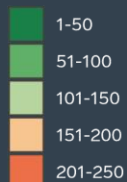
1. Sammanfattande omdöme (1/3)
- 2a. Kommunens service och bemötande (1/9)
- 2b. Tillgång till medarbetare med relevant kompetens (1/18)
- 2c. Kommunala politikernas attityder (1/36)
- 2d. Tjänstepersoners attityder (1/36)
- 2e. Kommunens upphandling (1/54)
- 2f. Konkurrens från kommunens verksamheter (1/54)
- 2g. Negativ påverkan av brottslighet/otrygghet (1/54)
- 2h. Lokala vägnätets framkomlighet och underhåll (1/54)
- 2i. Kommunens information till företagen (1/54)
- 2j. Dialog med kommunens beslutsfattare (1/54)

## Statistikfaktorer (från SCB)

- 3a. Marknadsförsörjning 2025 (1/15)
- 3b. Kommunalskatt 2026 (1/15)
- 3c. Inköp från externa leverantörer 2024 (1/15)
- 3d. Jobb i kommunen 2024 (1/15)
- 3e. Andel företagare 2024 (1/15)

# Rankingutveckling Vallentuna kommun





# Alla kommuner i Stockholms län

- Bästa kommun:** Danderyd
- Största förbättring:** Salem
- Största förbättring på fem år:** Haninge

# Alla kommuner i Stockholms län

Kommun	Ranking 2026	Förändring från 2025
Danderyd	3	↘ 1
Täby	6	↔ 0
Solna	8	↗ 5
Lidingö	12	↗ 16
Nacka	21	↗ 2
Sollentuna	24	↗ 12
Österåker	38	↘ 4
Sundbyberg	48	↗ 46
Salem	51	↗ 93
Vallentuna	67	↘ 17
Tyresö	86	↗ 37
Haninge	97	↔ 0
Upplands Väsby	101	↘ 41
Sigtuna	105	↘ 17
Upplands-Bro	115	↘ 52
Norrtälje	121	↗ 11
Stockholm	126	↗ 25

## Alla kommuner i Stockholms län

Kommun	Ranking 2026	Förändring från 2025
Ekerö	138	↗ 52
Nykvarn	156	↘ 50
Värmdö	164	↘ 14
Järfälla	172	↘ 13
Huddinge	178	↘ 22
Vaxholm	180	↘ 15
Nynäshamn	233	↗ 13
Södertälje	238	↗ 6
Botkyrka	241	↘ 23

# Alla kommuner i Stockholms län

Kommun	Ranking 2026	Förändring från 2025	Kommungrupp	Ranking i kommungrupp	Bästa kommun i kommungrupp
Danderyd	3	↘ 1	2	1 (av 43)	Danderyd
Täby	6	— 0	2	3 (av 43)	Danderyd
Solna	8	↗ 5	2	5 (av 43)	Danderyd
Lidingö	12	↗ 16	2	7 (av 43)	Danderyd
Nacka	21	↗ 2	2	10 (av 43)	Danderyd
Sollentuna	24	↗ 12	2	11 (av 43)	Danderyd
Österåker	38	↘ 4	2	14 (av 43)	Danderyd
Sundbyberg	48	↗ 46	2	17 (av 43)	Danderyd
Salem	51	↗ 93	2	18 (av 43)	Danderyd
Vallentuna	67	↘ 17	2	20 (av 43)	Danderyd
Tyresö	86	↗ 37	2	23 (av 43)	Danderyd
Haninge	97	— 0	2	24 (av 43)	Danderyd
Upplands Väsby	101	↘ 41	2	25 (av 43)	Danderyd
Sigtuna	105	↘ 17	2	26 (av 43)	Danderyd
Upplands-Bro	115	↘ 52	2	28 (av 43)	Danderyd
Norrtälje	121	↗ 11	6	11 (av 27)	Falkenberg
Stockholm	126	↗ 25	1	1 (av 3)	Stockholm

## Alla kommuner i Stockholms län

Kommun	Ranking 2026	Förändring från 2025	Kommungrupp	Ranking i kommungrupp	Bästa kommun i kommungrupp
Ekerö	138	↗ 52	2	30 (av 43)	Danderyd
Nykvarn	156	↘ 50	4	39 (av 63)	Höganäs
Värmdö	164	↘ 14	2	33 (av 43)	Danderyd
Järfälla	172	↘ 13	2	35 (av 43)	Danderyd
Huddinge	178	↘ 22	2	37 (av 43)	Danderyd
Vaxholm	180	↘ 15	2	38 (av 43)	Danderyd
Nynäshamn	233	↗ 13	2	42 (av 43)	Danderyd
Södertälje	238	↗ 6	3	16 (av 23)	Trollhättan
Botkyrka	241	↘ 23	2	43 (av 43)	Danderyd

# Alla enkätfrågor

## Vallentuna kommun

Enkätfråga	2017	2018	2019	2020	2021	2022	2023	2024	2025	2026	Förändring
<b>Sammanfattande omdöme</b>	<b>156</b>	<b>217</b>	<b>162</b>	<b>159</b>	<b>138</b>	<b>97</b>	<b>140</b>	<b>91</b>	<b>101</b>	<b>121</b>	<b>↘ 20</b>
Tillgång till relevant kompetens	148	121	167	65	84	46	68	33	22	51	↘ 29
Lokala vägnätets framkomlighet och underhåll*	-	-	-	-	-	-	-	-	93	55	↗ 38
Tjänstepersoner attityder	126	227	163	217	165	61	123	53	110	69	↗ 41
Kommunens service och bemötande	213	227	172	222	183	78	185	120	116	86	↗ 30
Upphandling	-	-	-	219	105	127	140	58	116	90	↗ 26
Kommunala politikernas attityder	129	164	153	177	171	53	126	82	122	90	↗ 32
Dialogen med kommunen	-	-	-	143	153	69	167	149	122	93	↗ 29
Konkurrens från kommunens verksamheter	86	172	20	128	36	123	144	27	41	141	↘ 100
Information till företagen	-	-	-	179	201	84	168	120	133	179	↘ 46
Påverkan av brottslighet/otrygghet	-	-	-	125	117	198	169	130	99	192	↘ 93

# Alla statistikfaktorer

## Vallentuna kommun

Faktor	2017	2018	2019	2020	2021	2022	2023	2024	2025	2026	Förändring
Marknadsförsörjning	8	8	8	9	9	9	9	9	10	10	— 0
Inköp från externa leverantörer	10	10	10	10	9	12	11	12	12	14	↘ 2
Kommunalskatt	25	25	17	16	16	15	15	17	17	15	↗ 2
Andel företagare*	-	-	-	-	-	-	-	-	95	90	— 0
Jobb i kommunen	-	-	-	274	274	273	275	270	279	276	↗ 3

\* Ny rankinggrundande variabel 2025, ersätter Företagsamhet.

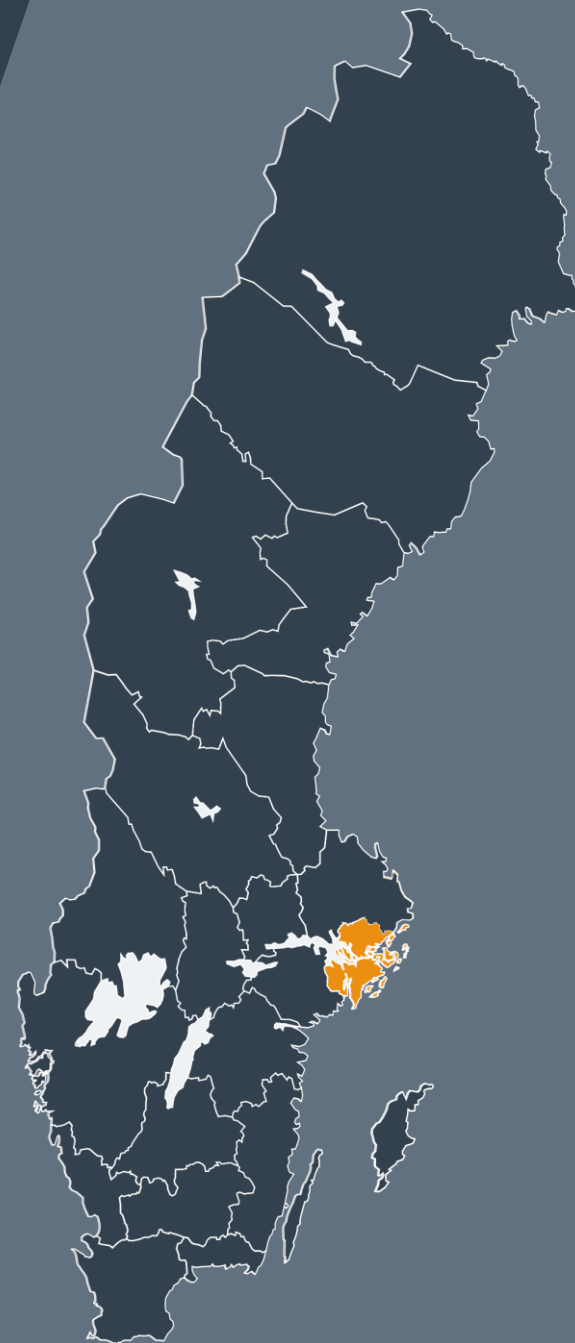


Lokalt  
företagsklimat

## Svenskt Näringsliv Stockholms län

Regionchef: Annika Bröms  
[annika.broms@svensktnaringsliv.se](mailto:annika.broms@svensktnaringsliv.se)

LÄS MER PÅ [FORETAGSKLIMAT.SE](https://foretagsklimat.se)



SVENSKT NÄRINGSLIV

# Alla enkätfrågor

## Företagare i Vallentuna kommun

Enkätfråga	Företagare i kommunen	Företagare i länet	Företagare i Sverige
Sammanfattande omdöme	3,7	3,6	3,5
Påverkan av brottslighet/otrygghet*	3,9	3,9	4,0
Konkurrens från kommunens verksamheter*	3,7	3,7	3,7
Tjänstepersoner attityder	3,7	3,3	3,3
Kommunpolitikernas attityder	3,7	3,5	3,5
Det lokala vägnätets framkomlighet och underhåll	3,7	3,4	3,4
Infrastrukturen till och från kommunen	3,7	3,6	3,5
Kommunens service och bemötande	3,6	3,3	3,4
Dialog med kommunen i viktiga frågor för företagen**	3,5	3,2	3,2
Tillgång till relevant kompetens	3,2	3,2	3,0
Kommunens information i frågor som berör företaget**	3,1	3,1	3,1
Skolans samarbete med de lokala företagen**	3,0	3,1	3,3
Upphandling	3,0	2,8	2,8

Företagarnas betyg sätts på skalan: 1 = Dåligt 2 = Inte helt godtagbart 3 = Godtagbart 4 = Bra 5 = Mycket bra 6 = Utmärkt

\*Skala: 1 = I mycket hög utsträckning 2 = I ganska hög utsträckning 3 = I varken hög eller låg utsträckning 4 = I ganska liten utsträckning 5 = I mycket liten utsträckning 6 = Inte alls

\*\* Innan 2025 var svarsalternativen ”Skolans kontakt med det lokala näringslivet”, ”Dialog mellan företag och kommunens beslutsfattare” respektive ”Kommunens information till företagen”

# Alla enkätfrågor

## Företagare i Vallentuna kommun

Enkätfråga	2017	2018	2019	2020	2021	2022	2023	2024	2025	2026
Sammanfattande omdöme	3,3	3,1	3,3	3,3	3,4	3,6	3,5	3,7	3,6	3,7
Påverkan av brottslighet/otrygghet*	-	-	-	3,7	3,9	3,6	3,8	4,0	4,1	3,9
Konkurrens från kommunens verksamheter*	4,1	3,9	4,6	3,7	4,2	3,7	3,7	4,1	4,1	3,7
Tjänstepersoner attityder	3,3	3,0	3,2	2,9	3,1	3,6	3,3	3,7	3,4	3,7
Kommunpolitikernas attityder	3,4	3,3	3,4	3,1	3,2	3,8	3,4	3,7	3,5	3,7
Det lokala vägnätets framkomlighet och underhåll	-	-	-	-	-	-	-	-	3,4	3,7
Infrastrukturen till och från kommunen	-	-	-	-	-	-	-	-	3,5	3,7
Kommunens service och bemötande	2,8	2,8	3,0	2,9	3,1	3,5	3,1	3,4	3,4	3,6
Dialog med kommunen i viktiga frågor för företagen**	2,8	2,8	3,1	2,9	3,0	3,3	3,0	3,1	3,3	3,5
Tillgång till relevant kompetens	2,7	2,7	2,6	3,0	3,1	3,0	3,0	3,2	3,3	3,2
Kommunens information i frågor som berör företaget**	2,6	3,0	3,1	2,9	2,9	3,3	3,0	3,2	3,1	3,1
Skolans samarbete med de lokala företagen**	4,0	3,5	3,8	2,7	2,6	2,7	2,7	3,0	3,2	3,0
Upphandling	2,5	2,3	2,8	2,4	2,8	2,8	2,7	3,0	2,9	3,0

Företagarnas betyg sätts på skalan: 1 = Dåligt 2 = Inte helt godtagbart 3 = Godtagbart 4 = Bra 5 = Mycket bra 6 = Utmärkt

\*Skala: 1 = I mycket hög utsträckning 2 = I ganska hög utsträckning 3 = I varken hög eller låg utsträckning 4 = I ganska liten utsträckning 5 = I mycket liten utsträckning 6 = Inte alls

\*\* Innan 2025 var svarsalternativen "Skolans kontakt med det lokala näringslivet", "Dialog mellan företag och kommunens beslutsfattare" respektive "Kommunens information till företagen"

# Statistik

## Vallentuna kommun

Variabel	Vallentuna kommun	Sverigesnitt
Folkmängd 2025 (förändring treårsbasis %)*	35 361 (1,46 %)	36 620* (0,8 %)
Flyttnetto 2025 (län, övriga Sverige, utlandet)	247 / -107 / 6	- / - / -
Andel högskoleutbildade 2025 (%)	43	41
Arbetslöshet 2025 (%)	4,3	6,9
Antal företag	4309	4666
Antal företag med minst en anställd	1364	1152
Antal anställda i privata företag	7778	12853
Ung Företagsamhet 2025/2026 (%)	21	37
Marknadsförsörjning 2025 (%)	66	56
Entreprenader 2025 (%)	27,7	15,1
Kommunalskatt 2026	31,2	32,4
LFK-ranking 2026	67 (-17)	- (-)
Bästa placering i LFK-rankingen	33	-

\* Median för Sverige 16 237