



Lokalt
företagsklimat



Företagsklimatet i Valdemarsviks kommun 2026

Om undersökningen i Valdemarsviks kommun

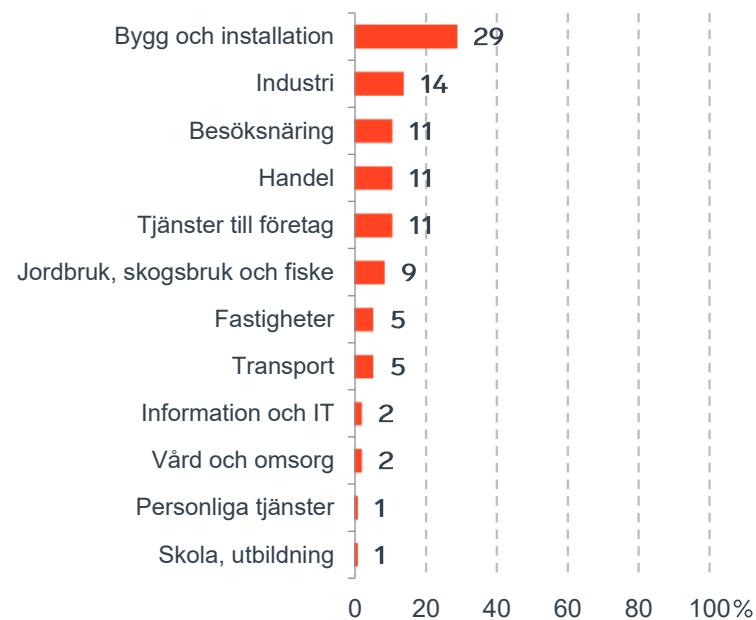


Antal enkäter: 200
 Antal svarande företag: 94
 Svarsfrekvens: 48 %

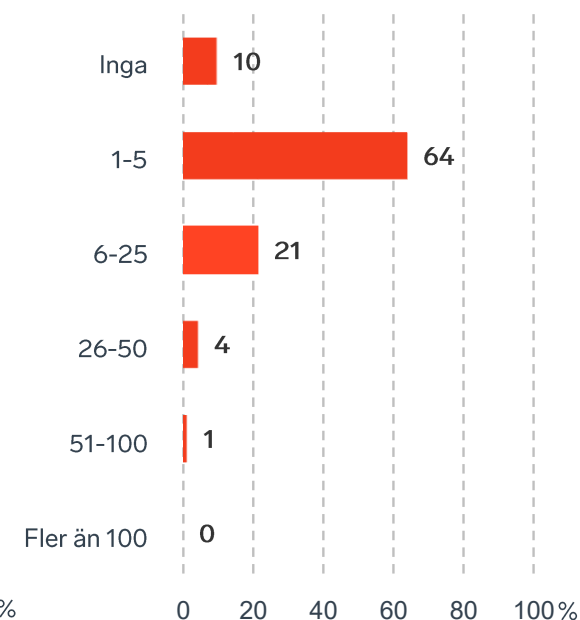


Andel medlemsföretag bland svarande: 31 %

Branschtillhörighet hos svarande företag



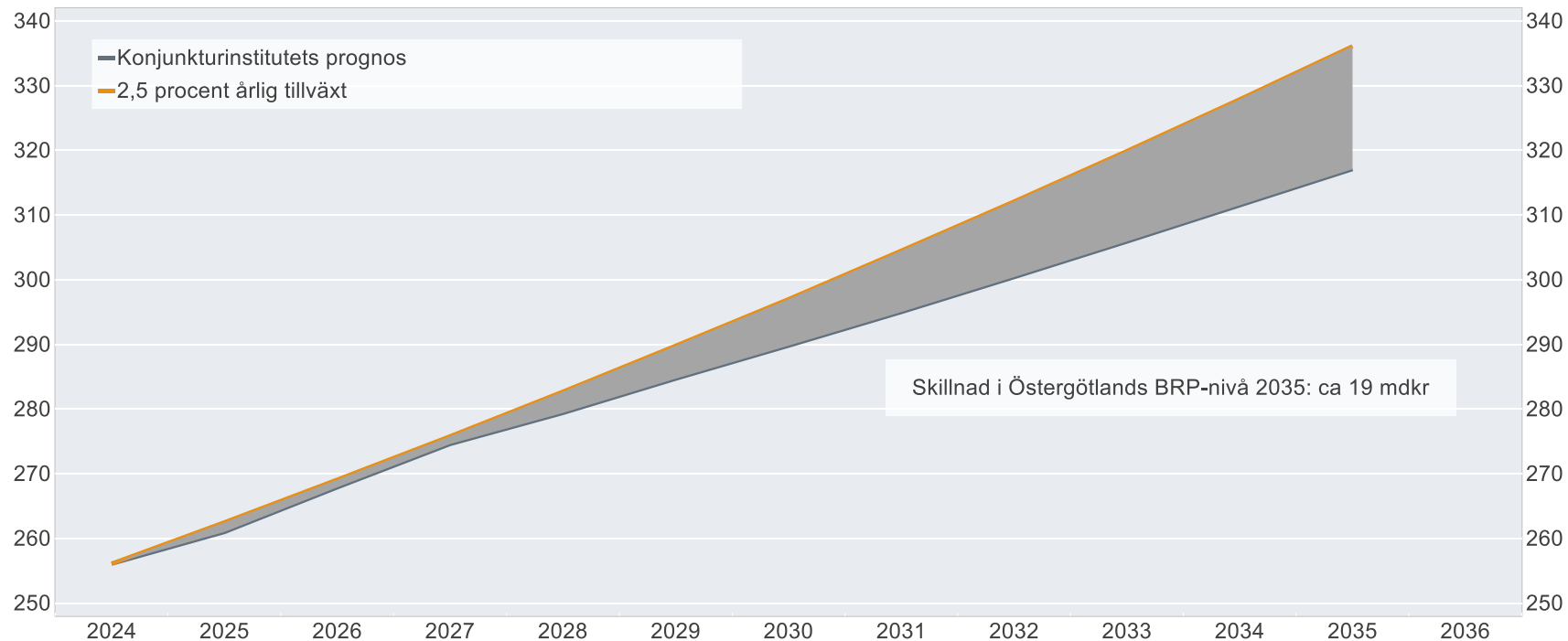
Antal anställda bland svarande företag



Ökat välstånd i Östergötlands län om tillväxten är 2,5%

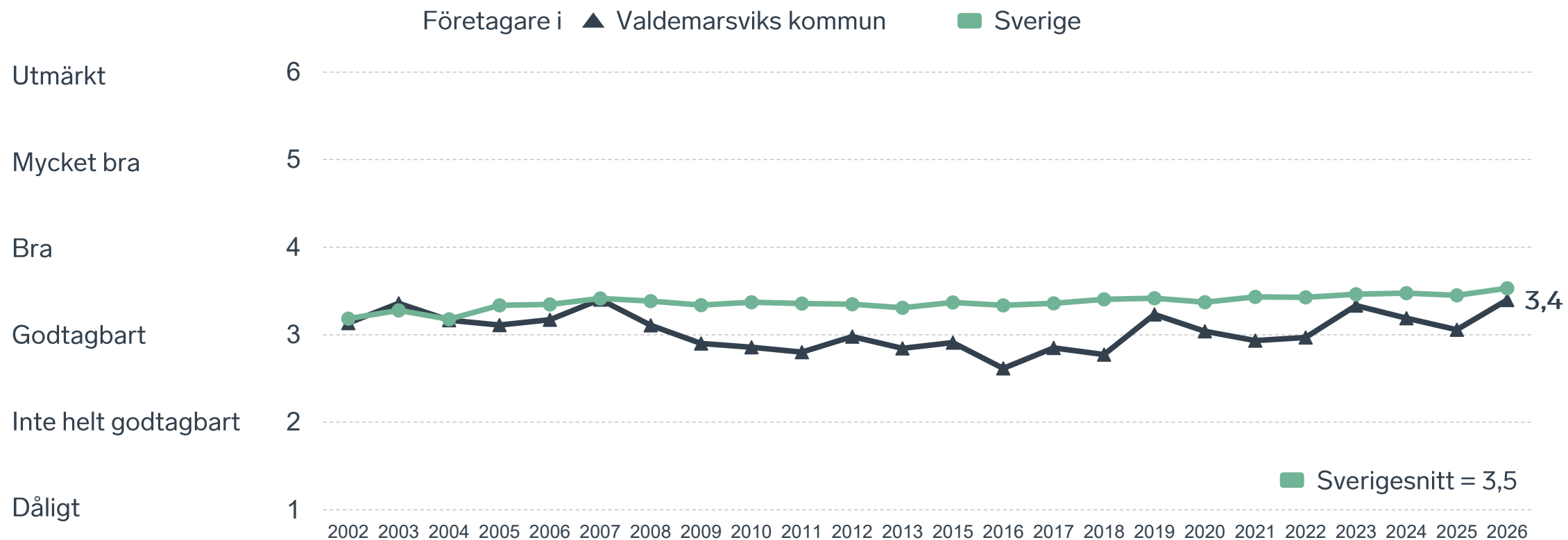
BRP-utvecklingen vid 2,5 procents årlig tillväxt jämfört med Konjunkturinstitutets prognos

Miljarder svenska kronor i 2024 års prisnivå

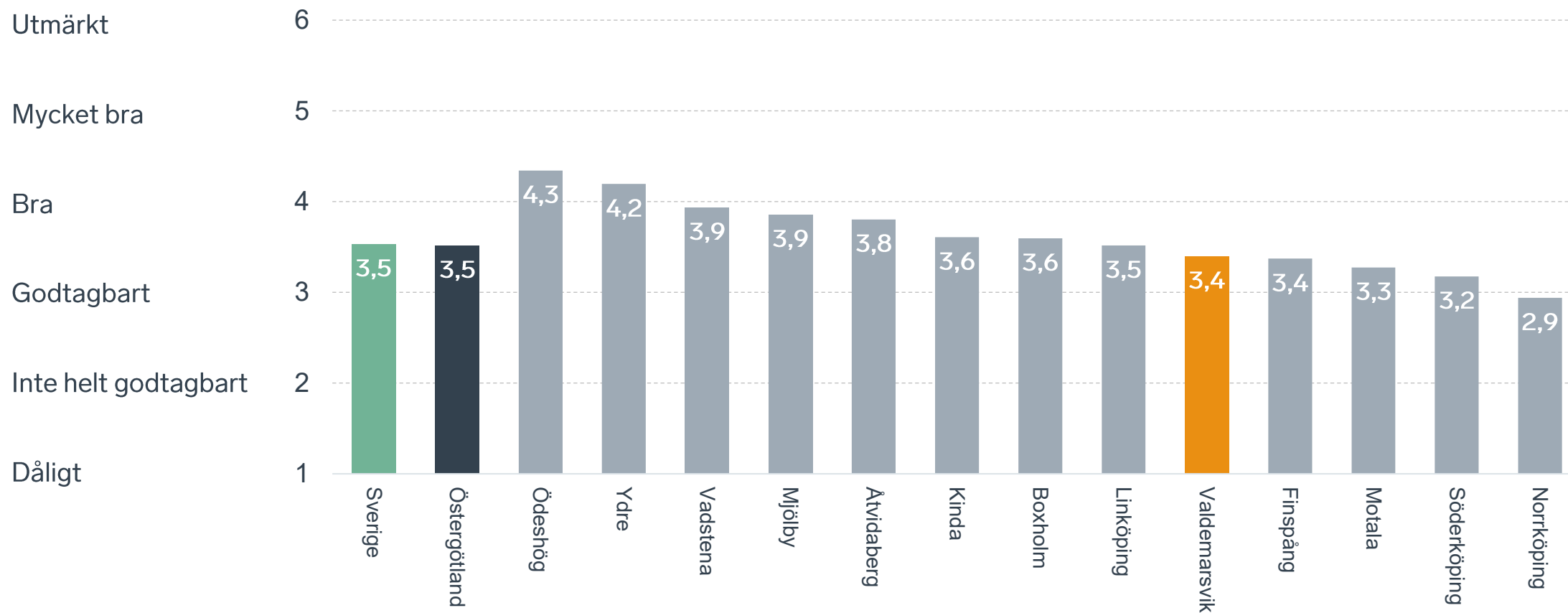


Anm.: Konjunkturinstitutets prognos från i mars 2025.
Källor: Svenskt Näringsliv, Konjunkturinstitutet och SCB.

Sammanfattande omdöme på företagsklimatet i kommunen

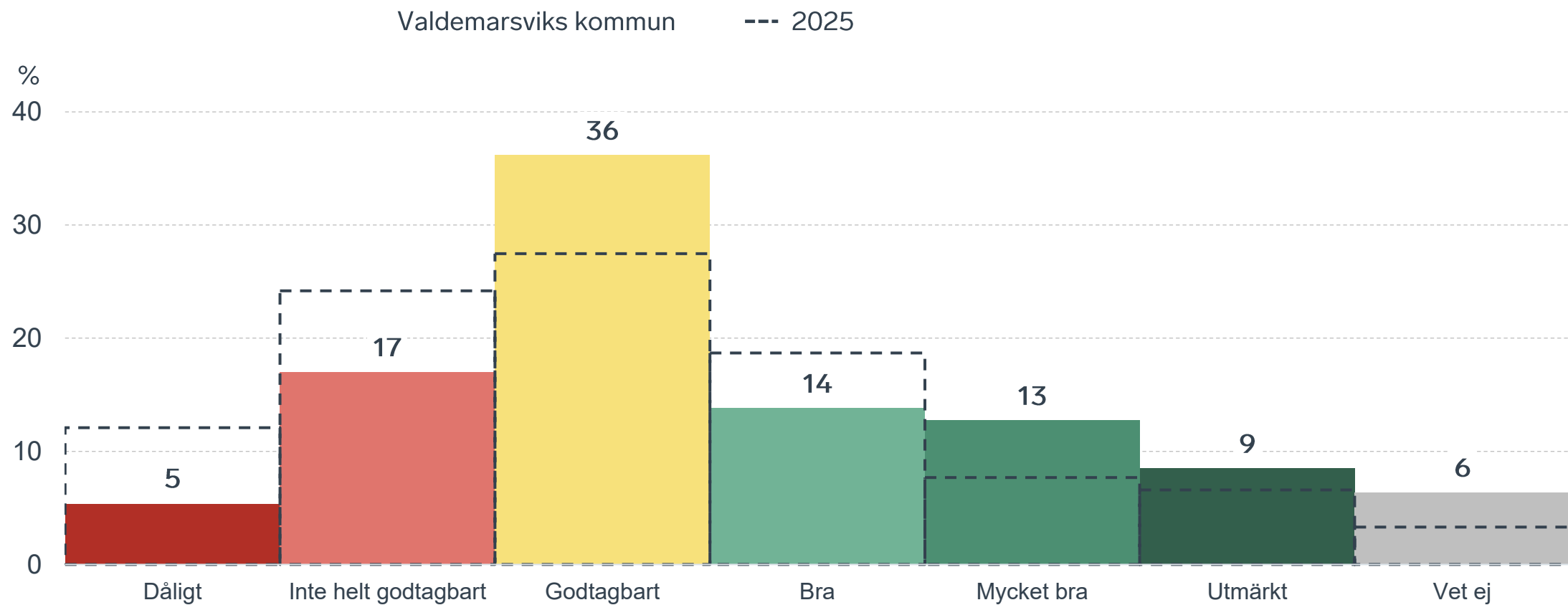


Sammanfattande omdöme på företagsklimatet i kommunen Östergötland



Sammanfattande omdöme på företagsklimatet i kommunen

Fördelat på olika svarsalternativ, 2026 samt 2025

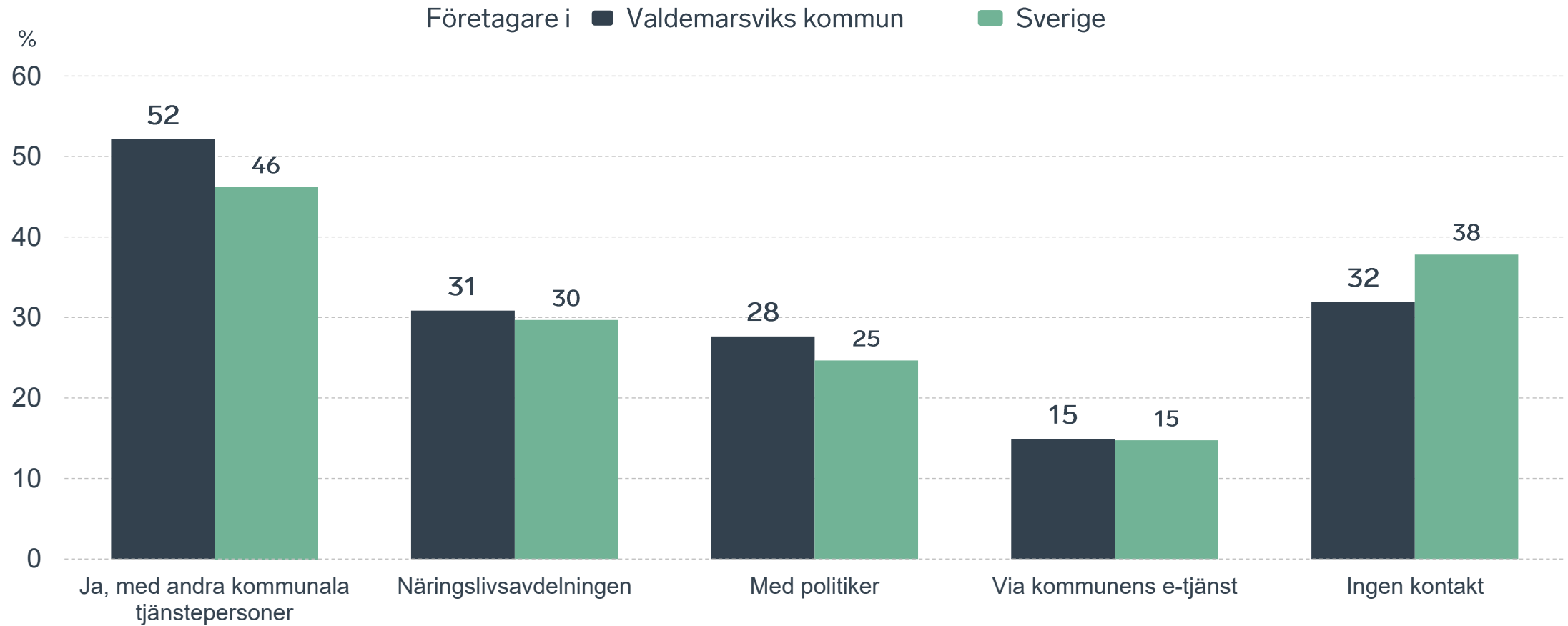


68 %

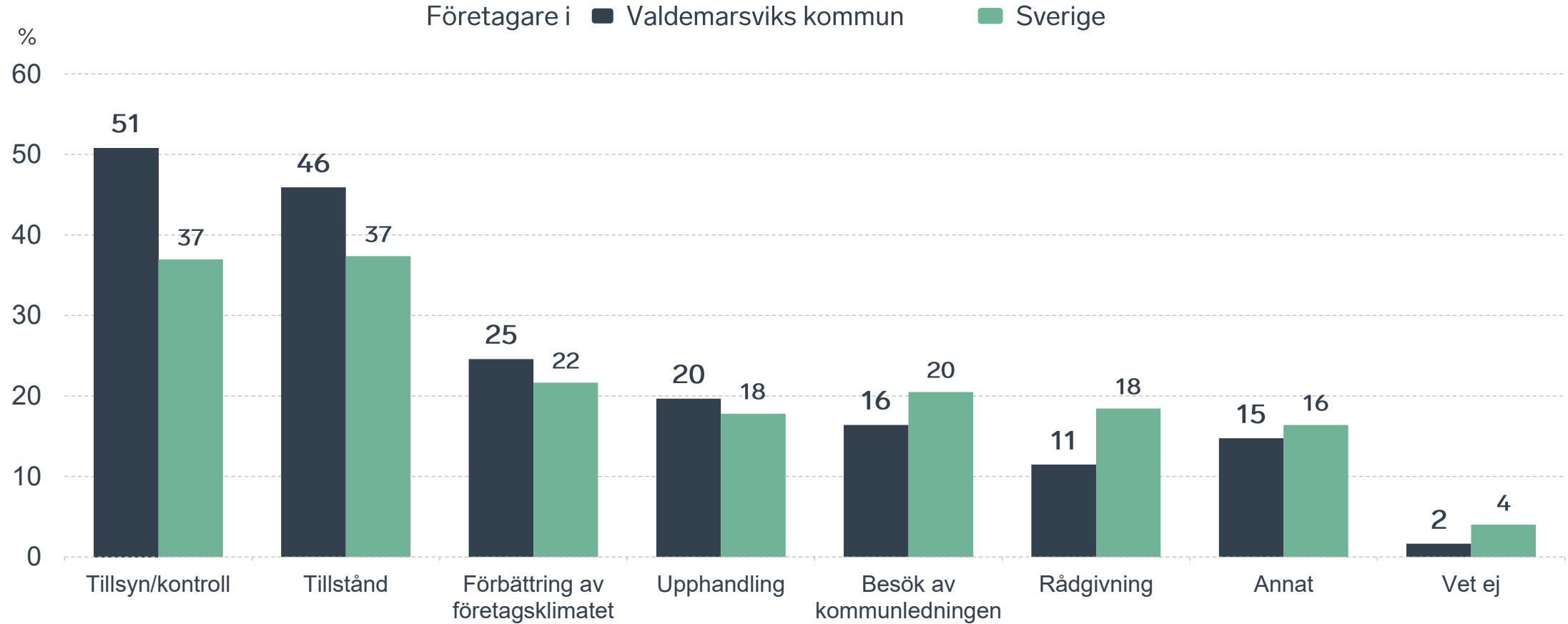
av företagen har haft **kontakt med kommunen** det senaste året.



Kontakter med kommunen senaste året

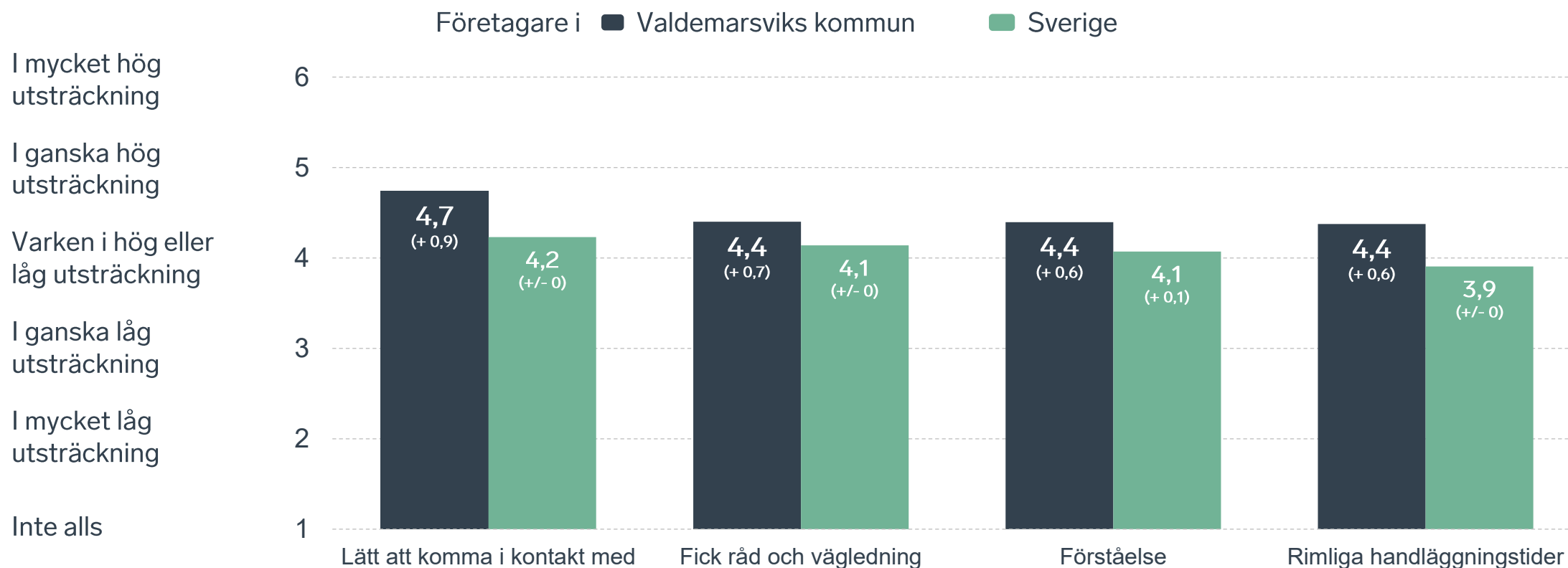


Det här gällde kontakten med kommunen



Bas: Företag som uppger att de haft kontakt med kommunen.

Så fungerar kontakten om tillstånd, tillsyn och kontroll



Bas: Företag som uppger att de haft kontakt med kommunen angående tillståndsgivning, tillsyn eller kontroll det senaste året

Alla enkätfrågor för Valdemarsviks kommun

Enkätfråga	Företagens betyg 2026	Jämfört med företagens betyg 2025	Jämfört med 5 år	Jämfört med Sverige
Sammanfattande omdöme	3,4	+ 0,3	+ 0,5	- 0,1
Påverkan av brottslighet/otrygghet*	4,3	+ 0,2	+ 0,3	+ 0,3
Konkurrens från kommunens verksamheter*	4,1	+ 0,3	+ 0,2	+ 0,4
Kommunens service och bemötande	3,3	+ 0,6	+ 0,7	- 0,1
Infrastrukturen till och från kommunen	3,3	+ 0,3	-	- 0,2
Kommunpolitikernas attityder	3,2	+ 0,3	+ 0,4	- 0,3
Tjänstepersoners attityder	3,2	+ 0,4	+ 0,4	- 0,1
Det lokala vägnätets framkomlighet och underhåll	3,2	+ 0,3	-	- 0,2
Dialog med kommunen i viktiga frågor för företagen**	3,1	+ 0,4	+ 0,5	- 0,1
Upphandling	2,9	+ 0,4	+ 0,5	+ 0,1
Skolans samarbete med de lokala företagen**	2,9	+ 0,4	+ 0,5	- 0,4
Kommunens information i frågor som berör företaget**	2,8	+ 0,1	- 0,1	- 0,3
Tillgång till relevant kompetens	2,7	+ 0,1	+ 0,2	- 0,3

Företagarnas betyg sätts på skalan: 1 = Dåligt 2 = Inte helt godtagbart 3 = Godtagbart 4 = Bra 5 = Mycket bra 6 = Utmärkt

*Skala: 1 = I mycket hög utsträckning 2 = I ganska hög utsträckning 3 = I varken hög eller låg utsträckning 4 = I ganska liten utsträckning 5 = I mycket liten utsträckning 6 = Inte alls

** Innan 2025 var svarsalternativen "Skolans kontakt med det lokala näringslivet", "Dialog mellan företag och kommunens beslutsfattare" respektive "Kommunens information till företagen"

Alla enkätfrågor för Valdemarsviks kommun

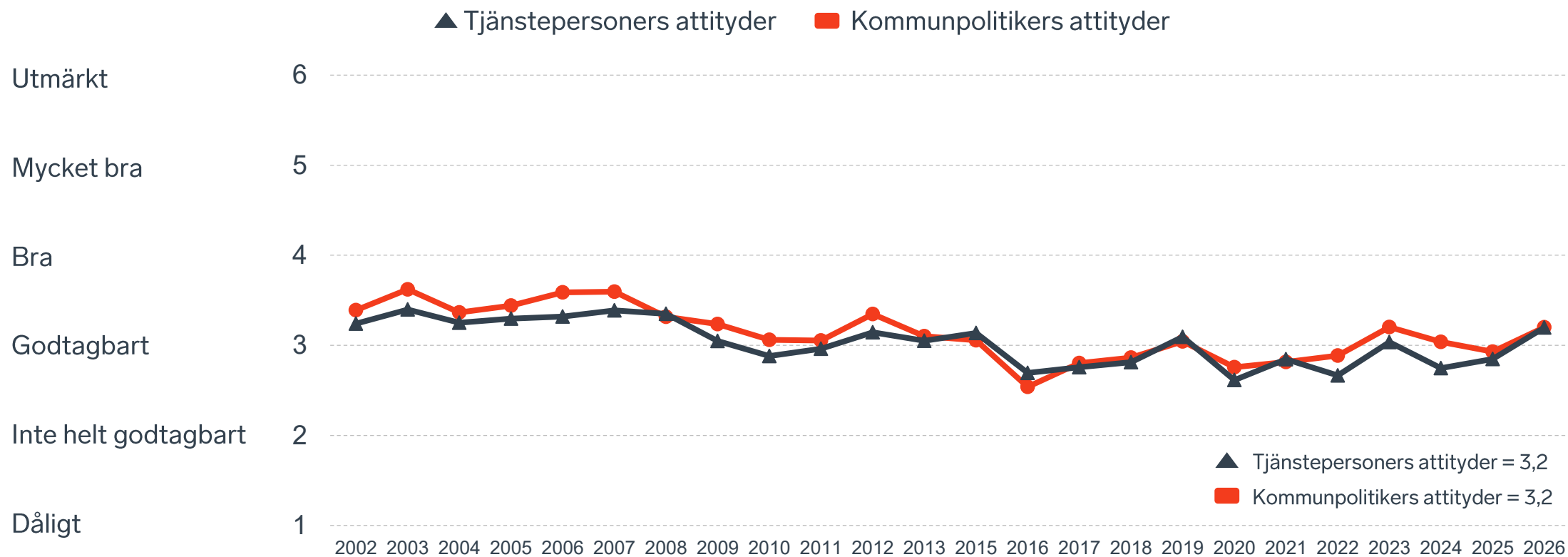
Enkätfråga	Företagens betyg 2026	Jämfört med företagens betyg 2025	Rankingplacering 2026	Förändring ranking från 2025
Total Rank	-	-	196	+ 68
Sammanfattande omdöme	3,4	+ 0,3	191	+ 62
Påverkan av brottslighet/otrygghet*	4,3	+ 0,2	89	+ 14
Konkurrens från kommunens verksamheter*	4,1	+ 0,3	39	+ 92
Kommunens service och bemötande	3,3	+ 0,6	165	+ 114
Infrastrukturen till och från kommunen	3,3	+ 0,3	-	-
Kommunpolitikernas attityder	3,2	+ 0,3	212	+ 36
Tjänstepersoners attityder	3,2	+ 0,4	186	+ 68
Det lokala vägnätets framkomlighet och underhåll	3,2	+ 0,3	210	+ 30
Dialog med kommunen i viktiga frågor för företagen**	3,1	+ 0,4	197	+ 64
Upphandling	2,9	+ 0,4	114	+ 113
Skolans samarbete med de lokala företagen**	2,9	+ 0,4	-	-
Kommunens information i frågor som berör företaget**	2,8	+ 0,1	232	+ 16
Tillgång till relevant kompetens	2,7	+ 0,1	218	+ 24

Företagarnas betyg sätts på skalan: 1 = Dåligt 2 = Inte helt godtagbart 3 = Godtagbart 4 = Bra 5 = Mycket bra 6 = Utmärkt

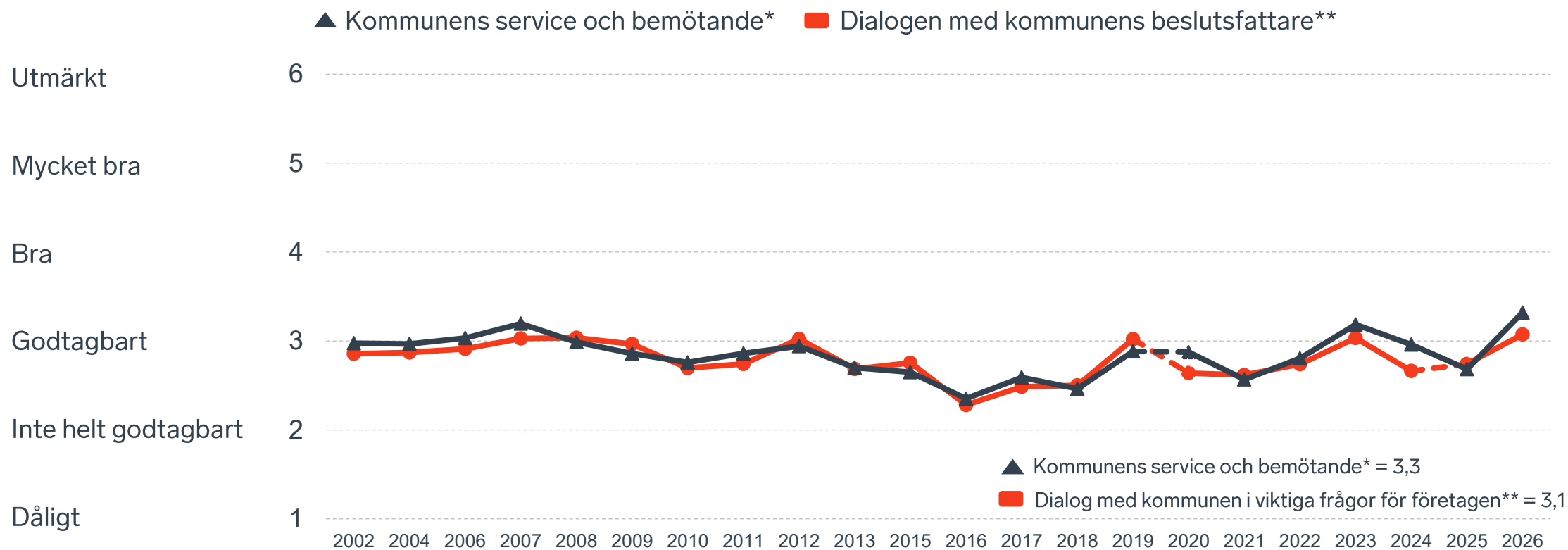
*Skala: 1 = I mycket hög utsträckning 2 = I ganska hög utsträckning 3 = I varken hög eller låg utsträckning 4 = I ganska liten utsträckning 5 = I mycket liten utsträckning 6 = Inte alls

** Innan 2025 var svarsalternativen "Skolans kontakt med det lokala näringslivet", "Dialog mellan företag och kommunens beslutsfattare" respektive "Kommunens information till företagen"

Kommunens attityder till företagande



Kommunens service och dialog



*Frågan omformulerades 2020

** Frågan omformulerades 2020 och 2025

11 %

av företagen upplever att
brottslighet och otrygghet
påverkar dem negativt.

POLIS AVSPÄRRAT
POLICE - DO NOT CROSS

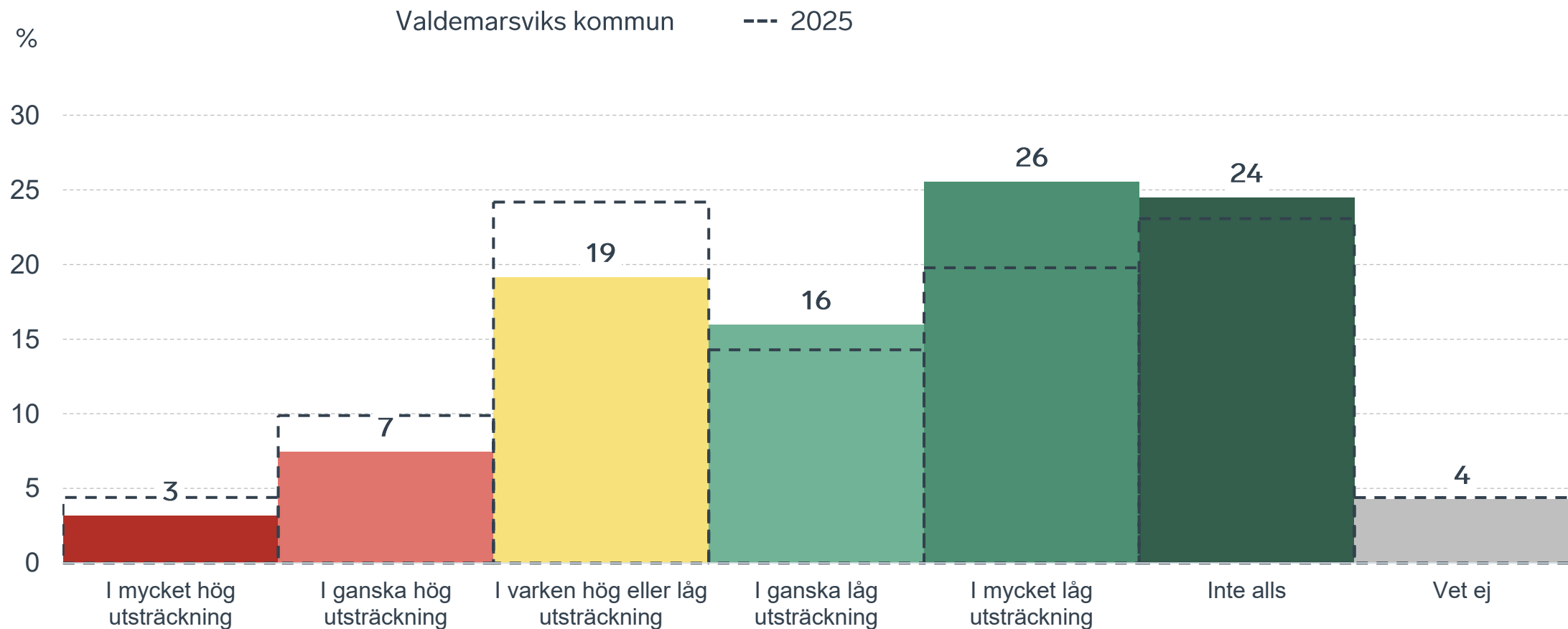
POLIS AVSPÄRRAT
POLICE - DO NOT CROSS

POLIS AVSPÄRRAT
POLICE - DO NOT CROSS

POLIS AVSPÄRRAT
POLICE - DO NOT CROSS

Påverkan av brottslighet/otrygghet

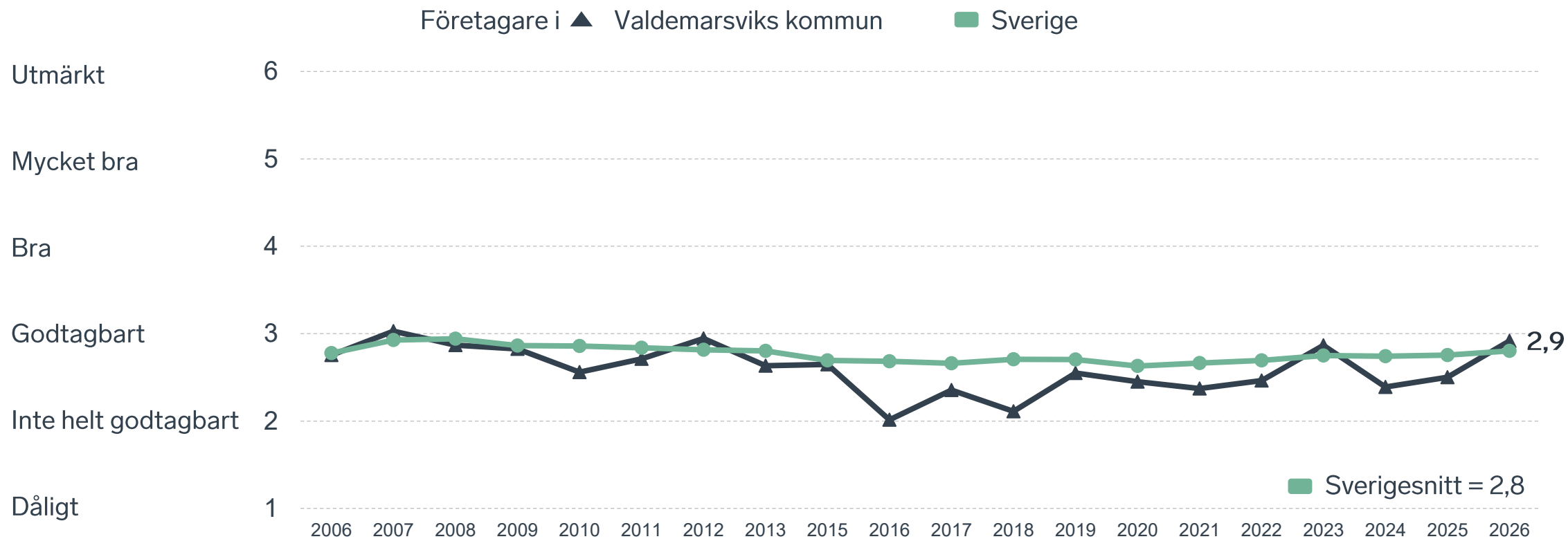
Fördelat på olika svarsalternativ, 2026 samt 2025



26 %

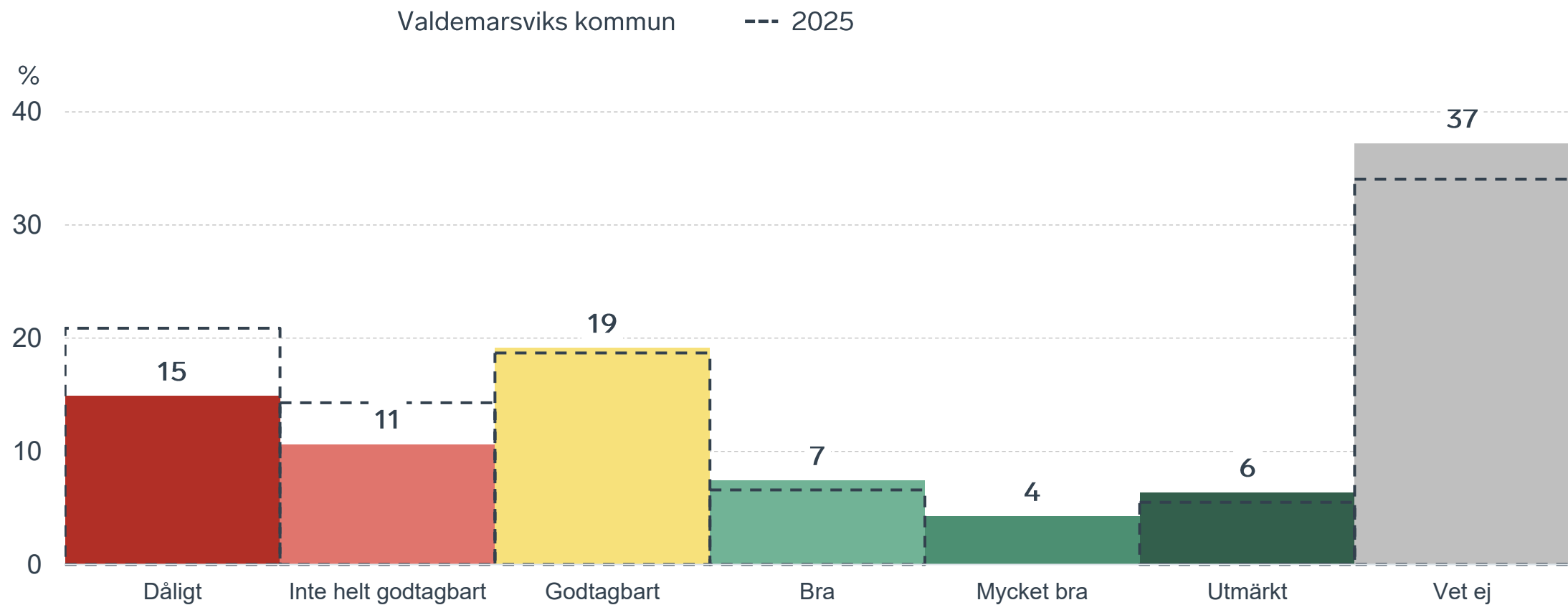
av företagen
upplever att
**kommunens
upphandling**
är bristfällig.

Kommunens upphandling



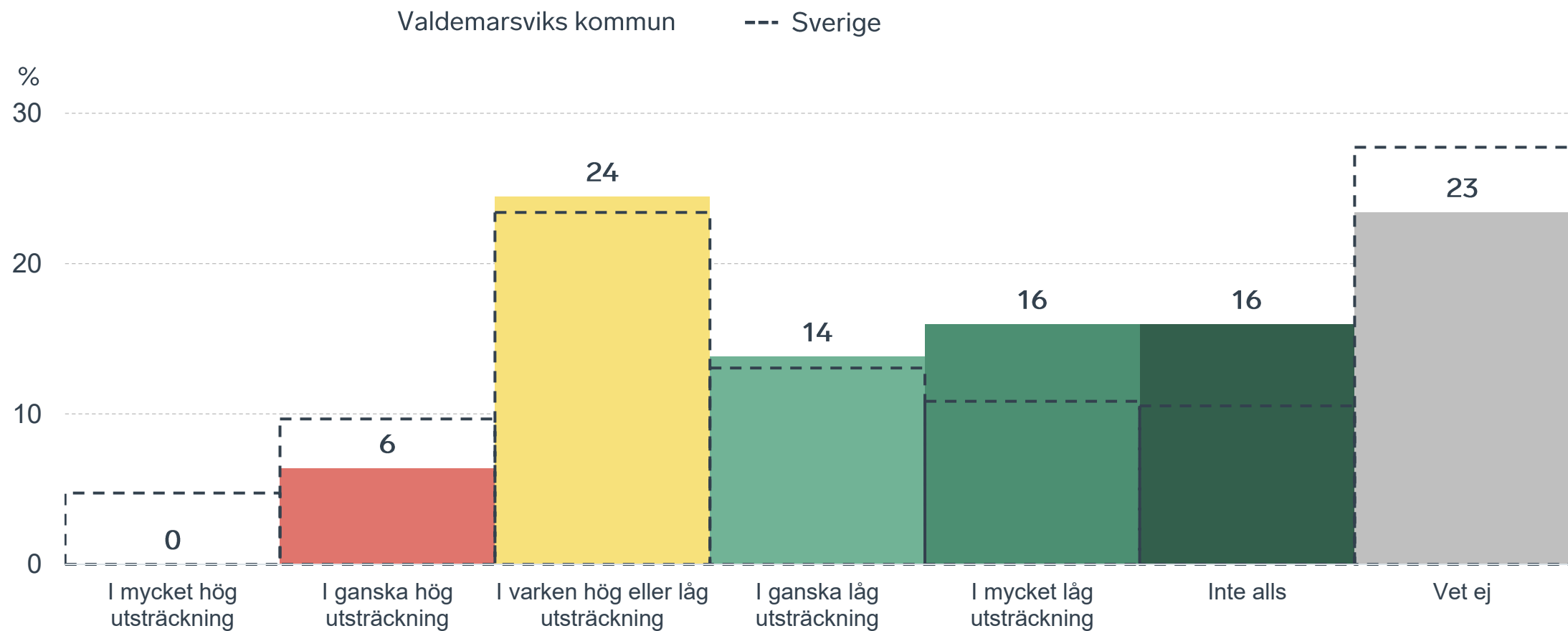
Kommunens upphandling

Fördelat på olika svarsalternativ, 2026 samt 2025



Konkurrens från kommunens verksamheter

Kommunen jämfört med Sverigesnittet

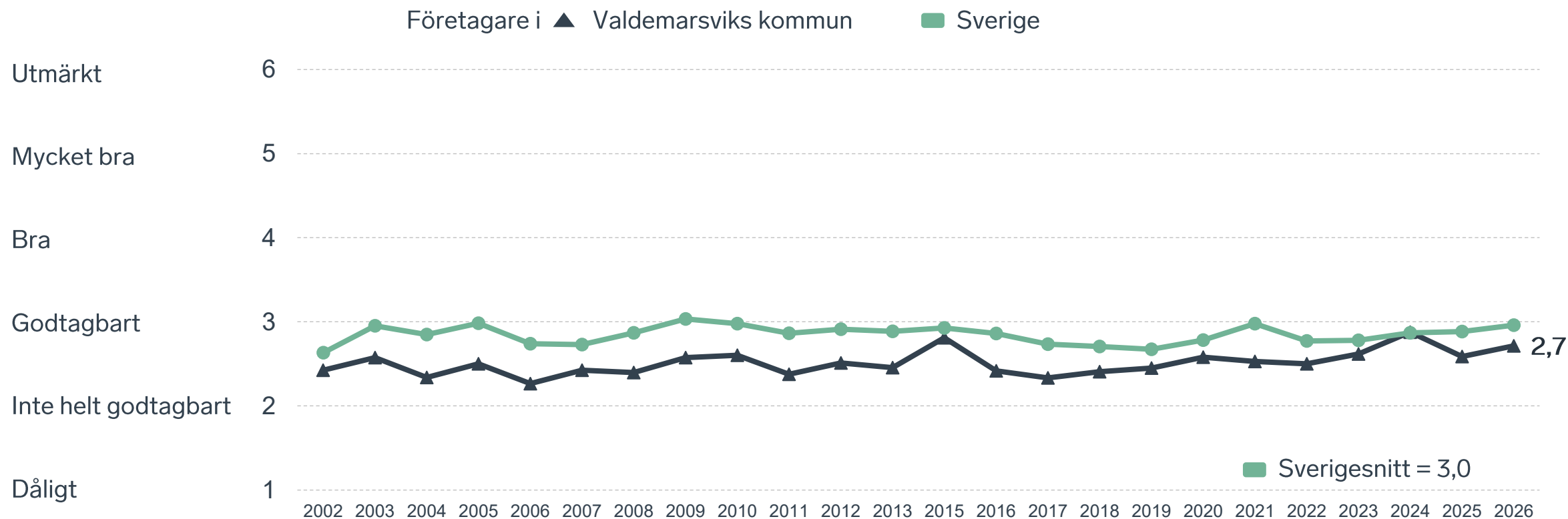




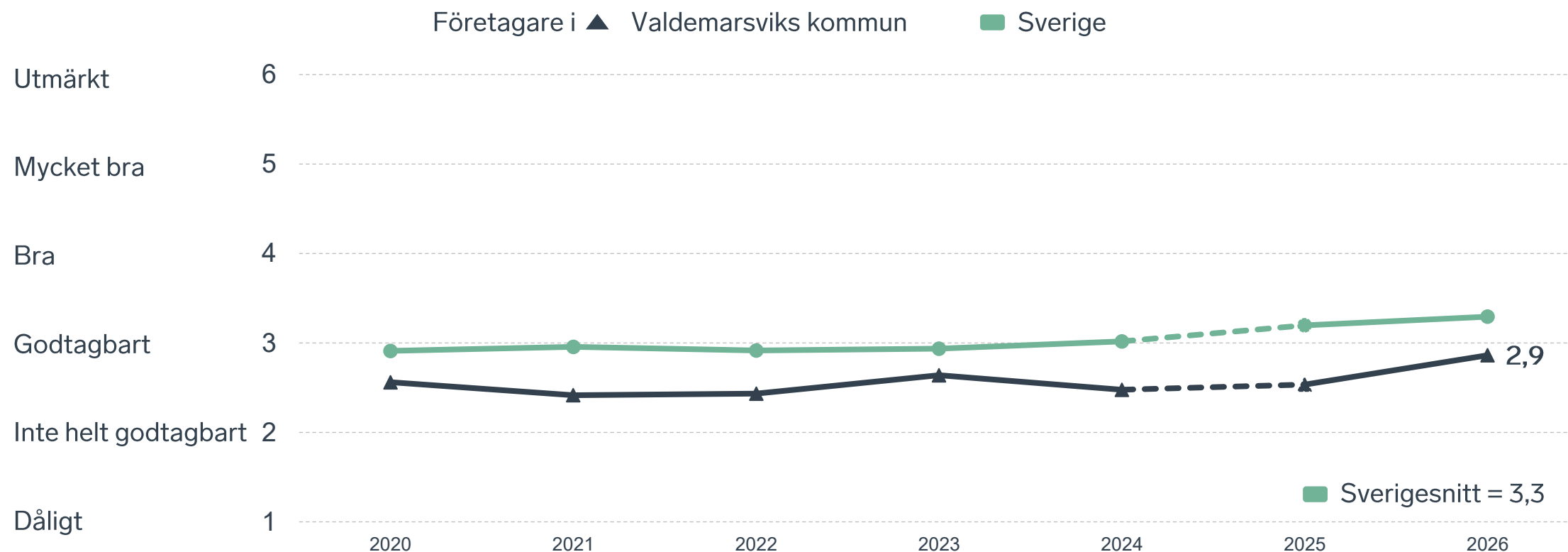
39 %

av företagen upplever att **kompetensförsörjningen** fungerar dåligt eller inte helt godtagbart.

Tillgång till medarbetare med relevant kompetens



Skolans samarbete med de lokala företagen



Not: Frågan omformulerades 2025

Så kan företagsklimatet förbättras

Företagens högst prioriterade åtgärder

1 Bättre dialog mellan kommunen och företagen (53 %)

2 Kortare handläggningstider (46 %)

3 Bättre förståelse för företagande hos kommunens beslutsfattare (40 %)

4 Lägre kommunalskatt (34 %)

5 Lägre kommunala avgifter (27 %)



 } 5 JAN - 31 MARS 2026
Enkätundersökning


 28 MAJ 2026

 } Enkät- och ranking-
resultatet släpps





 } Dialoger som pågår
under hela året



Enkät + statistik = ranking.

Varje år mäter Svenskt Näringsliv drygt 30 000 företags upplevelser av att driva företag i sina respektive kommuner. Svaren från enkäten ger en bild av hur företagsklimatet uppfattas av företagen. Dessa räknas samman med fem statistikfaktorer till en ranking som gör det möjligt att jämföra Sveriges 290 kommuner.

www.foretagsklimat.se



Rankingens olika delar



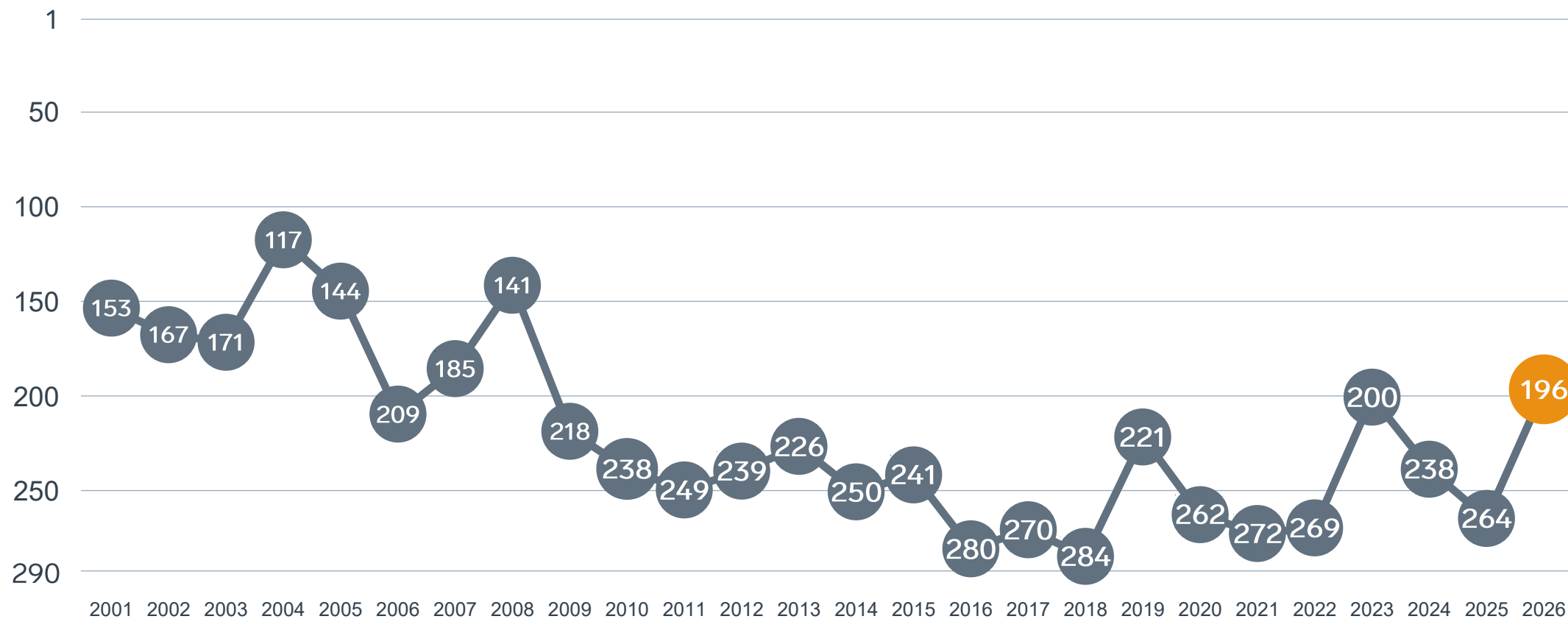
Enkät svar

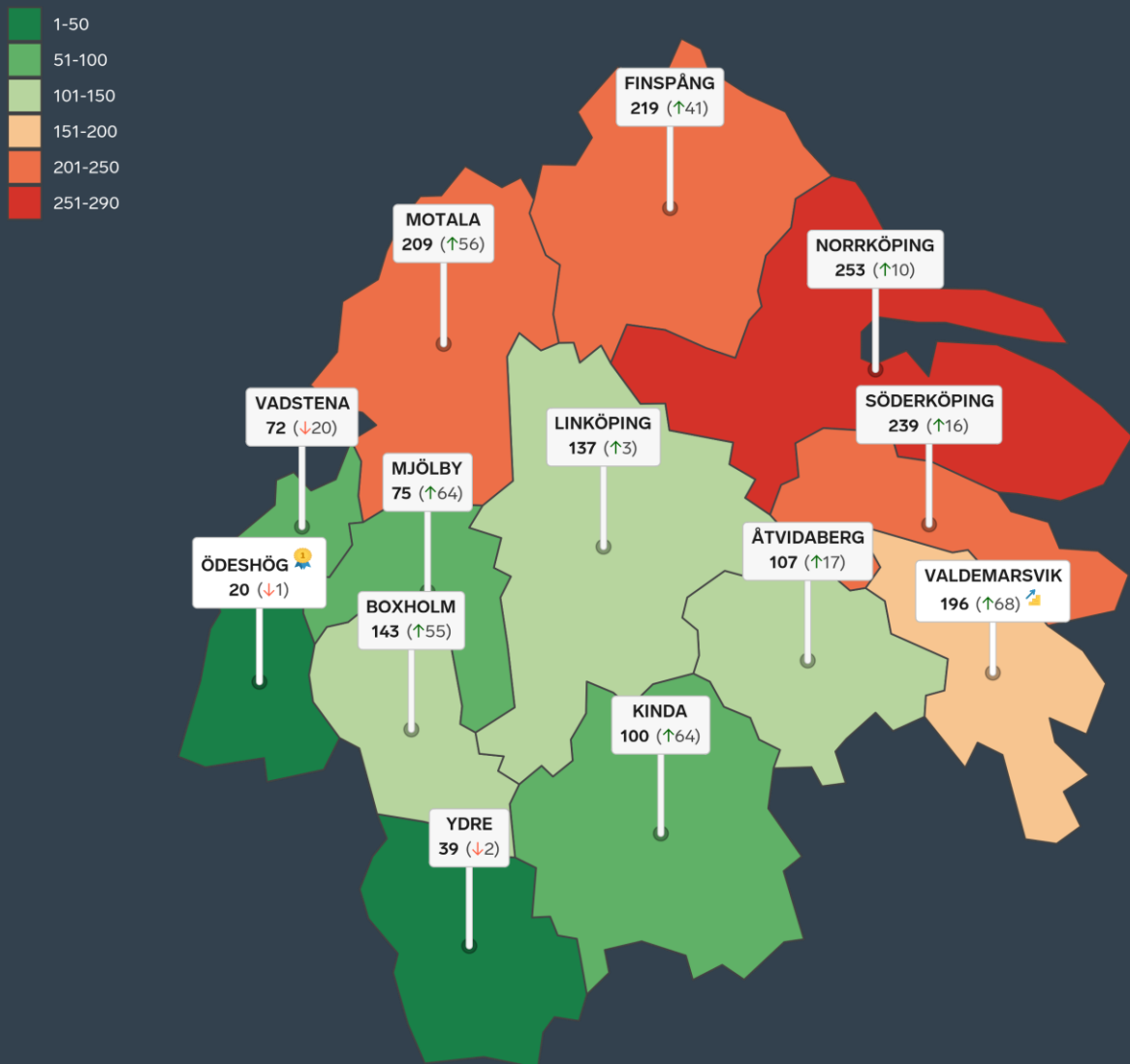
1. Sammanfattande omdöme (1/3)
- 2a. Kommunens service och bemötande (1/9)
- 2b. Tillgång till medarbetare med relevant kompetens (1/18)
- 2c. Kommunala politikernas attityder (1/36)
- 2d. Tjänstepersoners attityder (1/36)
- 2e. Kommunens upphandling (1/54)
- 2f. Konkurrens från kommunens verksamheter (1/54)
- 2g. Negativ påverkan av brottslighet/otrygghet (1/54)
- 2h. Lokala vägnätets framkomlighet och underhåll (1/54)
- 2i. Kommunens information till företagen (1/54)
- 2j. Dialog med kommunens beslutsfattare (1/54)

Statistikfaktorer (från SCB)

- 3a. Marknadsförsörjning 2025 (1/15)
- 3b. Kommunalskatt 2026 (1/15)
- 3c. Inköp från externa leverantörer 2024 (1/15)
- 3d. Jobb i kommunen 2024 (1/15)
- 3e. Andel företagare 2025 (1/15)

Rankingutveckling Valdemarsviks kommun





Alla kommuner i Östergötlands län

- Bästa kommun:** Ödeshög
- Största förbättring:** Valdemarsvik
- Största förbättring på fem år:** Kinda

Alla kommuner i Östergötlands län

Kommun	Ranking 2026	Förändring från 2025
Ödeshög	20	↘ 1
Ydre	39	↘ 2
Vadstena	72	↘ 20
Mjölby	75	↗ 64
Kinda	100	↗ 64
Åtvidaberg	107	↗ 17
Linköping	137	↗ 3
Boxholm	143	↗ 55
Valdemarsvik	196	↗ 68
Motala	209	↗ 56
Finspång	219	↗ 41
Söderköping	239	↗ 16
Norrköping	253	↗ 10

Alla kommuner i Östergötlands län

Kommun	Ranking 2026	Förändring från 2025	Kommungrupp	Ranking i kommungrupp	Bästa kommun i kommungrupp
Ödeshög	20	↘ 1	7	6 (av 51)	Vårgårda
Ydre	39	↘ 2	7	9 (av 51)	Vårgårda
Vadstena	72	↘ 20	7	18 (av 51)	Vårgårda
Mjölby	75	↗ 64	4	17 (av 63)	Höganäs
Kinda	100	↗ 64	4	25 (av 63)	Höganäs
Åtvidaberg	107	↗ 17	4	28 (av 63)	Höganäs
Linköping	137	↗ 3	3	7 (av 23)	Trollhättan
Boxholm	143	↗ 55	7	27 (av 51)	Vårgårda
Valdemarsvik	196	↗ 68	4	46 (av 63)	Höganäs
Motala	209	↗ 56	5	15 (av 24)	Munkfors
Finspång	219	↗ 41	5	16 (av 24)	Munkfors
Söderköping	239	↗ 16	4	59 (av 63)	Höganäs
Norrköping	253	↗ 10	3	19 (av 23)	Trollhättan

Alla enkätfrågor

Valdemarsviks kommun

Enkätfråga	2017	2018	2019	2020	2021	2022	2023	2024	2025	2026	Förändring
Sammanfattande omdöme	264	274	192	240	264	258	186	223	253	191	↗ 62
Konkurrens från kommunens verksamheter	167	162	155	137	113	215	106	150	131	39	↗ 92
Påverkan av brottslighet/otrygghet	-	-	-	170	90	128	121	104	103	89	↗ 14
Upphandling	-	-	-	212	244	232	105	255	227	114	↗ 113
Kommunens service och bemötande	267	279	201	229	281	249	173	236	279	165	↗ 114
Tjänstepersoner attityder	263	257	196	261	220	260	198	256	254	186	↗ 68
Dialogen med kommunen	-	-	-	231	246	206	148	243	261	197	↗ 64
Lokala vägnätets framkomlighet och underhåll*	-	-	-	-	-	-	-	-	240	210	↗ 30
Kommunala politikernas attityder	258	260	237	255	248	238	180	218	248	212	↗ 36
Tillgång till relevant kompetens	283	268	243	211	272	243	211	130	242	218	↗ 24
Information till företagen	-	-	-	182	184	194	116	234	248	232	↗ 16

Alla statistikfaktorer

Valdemarsviks kommun

Faktor	2017	2018	2019	2020	2021	2022	2023	2024	2025	2026	Förändring
Andel företagare*	-	-	-	-	-	-	-	-	20	18	↗ 2
Inköp från externa leverantörer	107	131	92	102	90	97	85	76	71	72	↘ 1
Kommunalskatt	152	149	142	231	229	230	231	222	207	208	↘ 1
Jobb i kommunen	-	-	-	205	205	212	208	208	216	223	↘ 7
Marknadsförsörjning	242	247	252	257	250	252	267	276	271	272	↘ 1

* Ny rankinggrundande variabel 2025, ersätter Företagsamhet.



Lokalt
företagsklimat

Svenskt Näringsliv Östergötlands län

Regionchef: Johan Gustafsson
johan.gustafsson@svensktnaringsliv.se

LÄS MER PÅ [FORETAGSKLIMAT.SE](https://foretagsklimat.se)



SVENSKT NÄRINGSLIV

Alla enkätfrågor

Företagare i Valdemarsviks kommun

Enkätfråga	Företagare i kommunen	Företagare i länet	Företagare i Sverige
Sammanfattande omdöme	3,4	3,5	3,5
Påverkan av brottslighet/otrygghet*	4,3	3,9	4,0
Konkurrens från kommunens verksamheter*	4,1	3,7	3,7
Kommunens service och bemötande	3,3	3,3	3,4
Infrastrukturen till och från kommunen	3,3	3,6	3,5
Kommunpolitikernas attityder	3,2	3,5	3,5
Tjänstepersoners attityder	3,2	3,3	3,3
Det lokala vägnätets framkomlighet och underhåll	3,2	3,3	3,4
Dialog med kommunen i viktiga frågor för företagen**	3,1	3,2	3,2
Upphandling	2,9	2,7	2,8
Skolans samarbete med de lokala företagen**	2,9	3,4	3,3
Kommunens information i frågor som berör företaget**	2,8	3,1	3,1
Tillgång till relevant kompetens	2,7	2,9	3,0

Företagarnas betyg sätts på skalan: 1 = Dåligt 2 = Inte helt godtagbart 3 = Godtagbart 4 = Bra 5 = Mycket bra 6 = Utmärkt

*Skala: 1 = I mycket hög utsträckning 2 = I ganska hög utsträckning 3 = I varken hög eller låg utsträckning 4 = I ganska liten utsträckning 5 = I mycket liten utsträckning 6 = Inte alls

** Innan 2025 var svarsalternativen "Skolans kontakt med det lokala näringslivet", "Dialog mellan företag och kommunens beslutsfattare" respektive "Kommunens information till företagen"

Alla enkätfrågor

Företagare i Valdemarsviks kommun

Enkätfråga	2017	2018	2019	2020	2021	2022	2023	2024	2025	2026
Sammanfattande omdöme	2,9	2,8	3,2	3,0	2,9	3,0	3,3	3,2	3,1	3,4
Påverkan av brottslighet/otrygghet*	-	-	-	3,6	4,0	3,9	4,0	4,0	4,1	4,3
Konkurrens från kommunens verksamheter*	3,8	3,9	3,9	3,7	3,9	3,4	3,8	3,7	3,8	4,1
Kommunens service och bemötande	2,6	2,5	2,9	2,9	2,6	2,8	3,2	3,0	2,7	3,3
Infrastrukturen till och från kommunen	-	-	-	-	-	-	-	-	3,0	3,3
Kommunpolitikernas attityder	2,8	2,9	3,0	2,8	2,8	2,9	3,2	3,0	2,9	3,2
Tjänstepersoners attityder	2,8	2,8	3,1	2,6	2,8	2,7	3,0	2,7	2,8	3,2
Det lokala vägnätets framkomlighet och underhåll	-	-	-	-	-	-	-	-	2,9	3,2
Dialog med kommunen i viktiga frågor för företagen**	2,5	2,5	3,0	2,6	2,6	2,7	3,0	2,7	2,7	3,1
Upphandling	2,4	2,1	2,6	2,4	2,4	2,5	2,9	2,4	2,5	2,9
Skolans samarbete med de lokala företagen**	3,5	3,3	3,5	2,6	2,4	2,4	2,6	2,5	2,5	2,9
Kommunens information i frågor som berör företaget**	2,5	2,6	3,0	2,9	2,9	2,9	3,2	2,7	2,7	2,8
Tillgång till relevant kompetens	2,3	2,4	2,5	2,6	2,5	2,5	2,6	2,9	2,6	2,7

Företagarnas betyg sätts på skalan: 1 = Dåligt 2 = Inte helt godtagbart 3 = Godtagbart 4 = Bra 5 = Mycket bra 6 = Utmärkt

*Skala: 1 = I mycket hög utsträckning 2 = I ganska hög utsträckning 3 = I varken hög eller låg utsträckning 4 = I ganska liten utsträckning 5 = I mycket liten utsträckning 6 = Inte alls

** Innan 2025 var svarsalternativen "Skolans kontakt med det lokala näringslivet", "Dialog mellan företag och kommunens beslutsfattare" respektive "Kommunens information till företagen"

Statistik

Valdemarsviks kommun

Variabel	Valdemarsviks kommun	Sverigesnitt
Folkmängd 2025 (förändring treårsbasis %)*	7 526 (-1,36 %)	36 620* (0,8 %)
Flyttnetto 2025 (län, övriga Sverige, utlandet)	0 / 16 / 12	- / - / -
Andel högskoleutbildade 2025 (%)	24	41
Arbetslöshet 2025 (%)	7,9	6,9
Antal företag	1160	4666
Antal företag med minst en anställd	265	1152
Antal anställda i privata företag	1657	12853
Ung Företagsamhet 2025/2026 (%)	0	37
Marknadsförsörjning 2025 (%)	41	56
Entreprenader 2025 (%)	12,4	15,1
Kommunalskatt 2026	34,0	32,4
LFK-ranking 2026	196 (68)	- (-)
Bästa placering i LFK-rankingen	117	-

* Median för Sverige 16 237