



Lokalt
företagsklimat



Företagsklimatet i Vaggeryds kommun 2026

Om undersökningen i Vaggeryds kommun

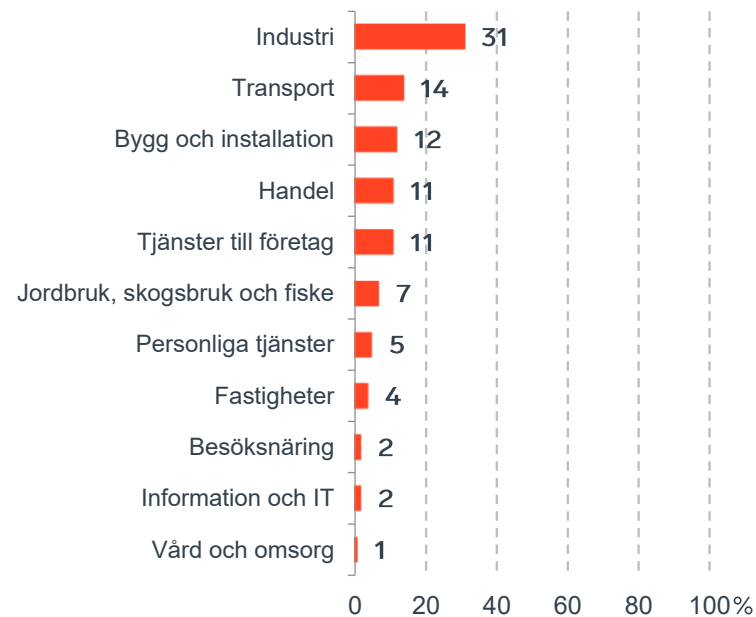


Antal enkäter: 200
 Antal svarande företag: 100
 Svarsfrekvens: 52 %

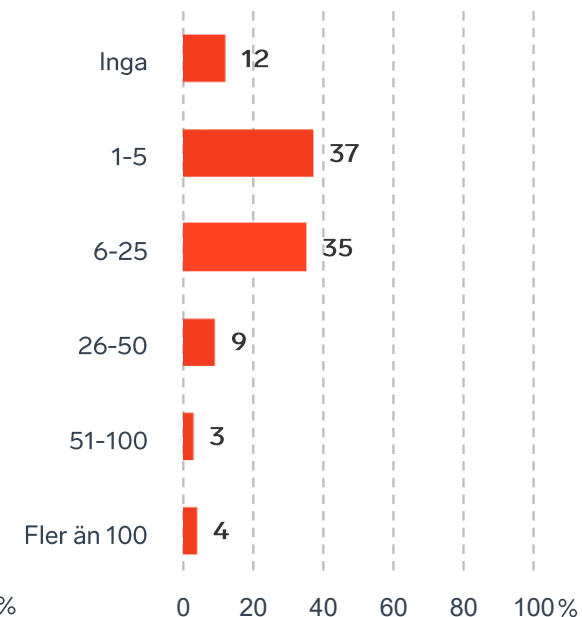


Andel medlemsföretag bland svarande: 47 %

Branschtillhörighet hos svarande företag



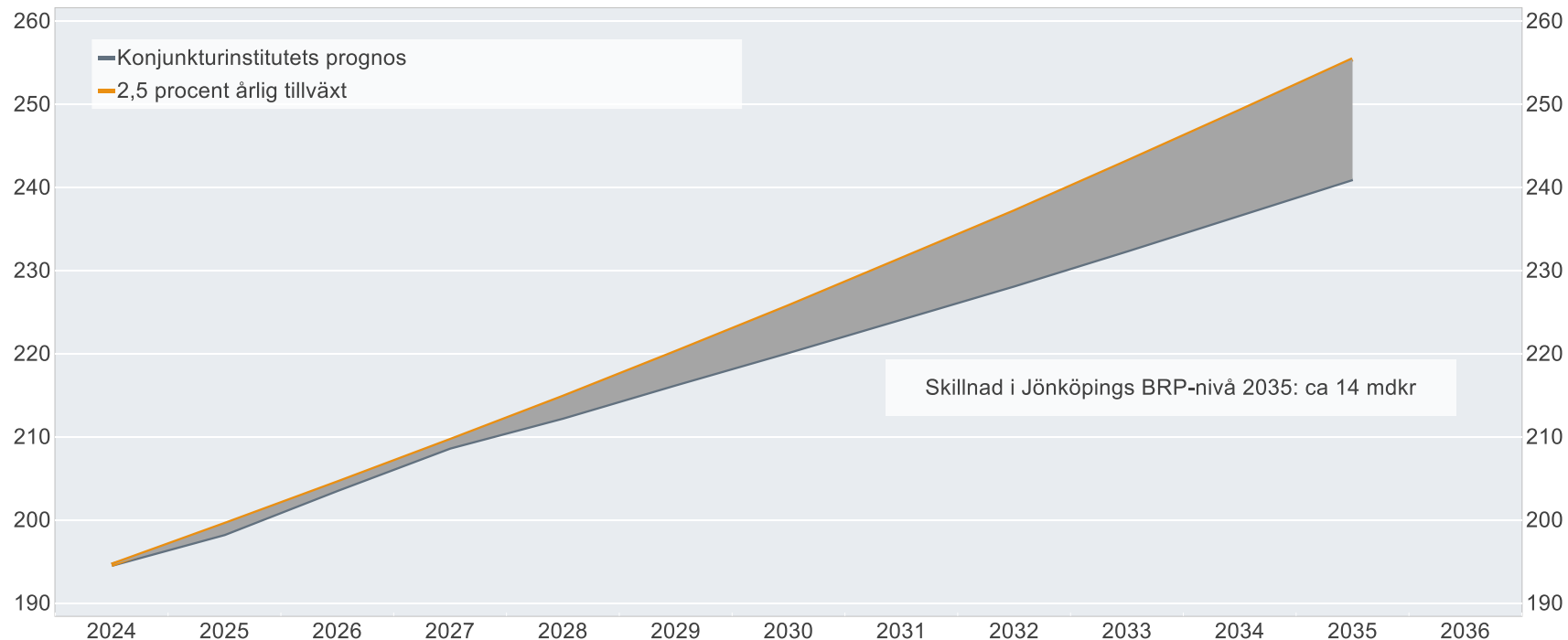
Antal anställda bland svarande företag



Ökat välstånd i Jönköpings län om tillväxten är 2,5%

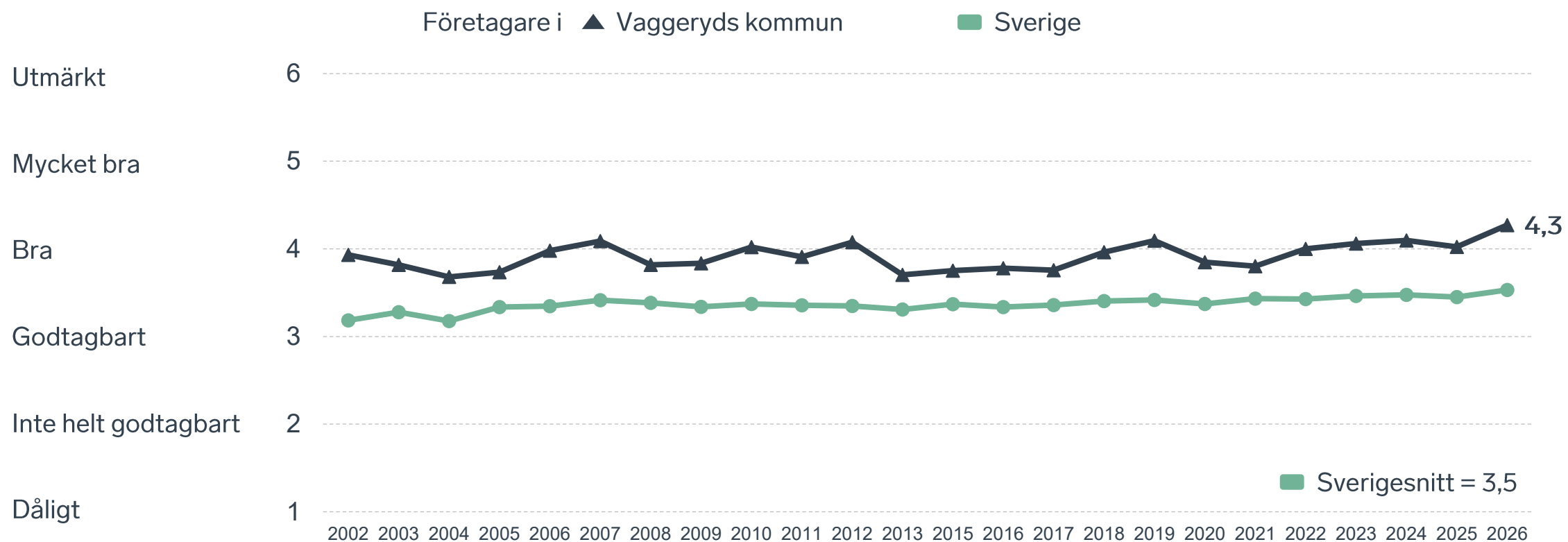
BRP-utvecklingen vid 2,5 procents årlig tillväxt jämfört med Konjunkturinstitutets prognos

Miljarder svenska kronor i 2024 års prisnivå

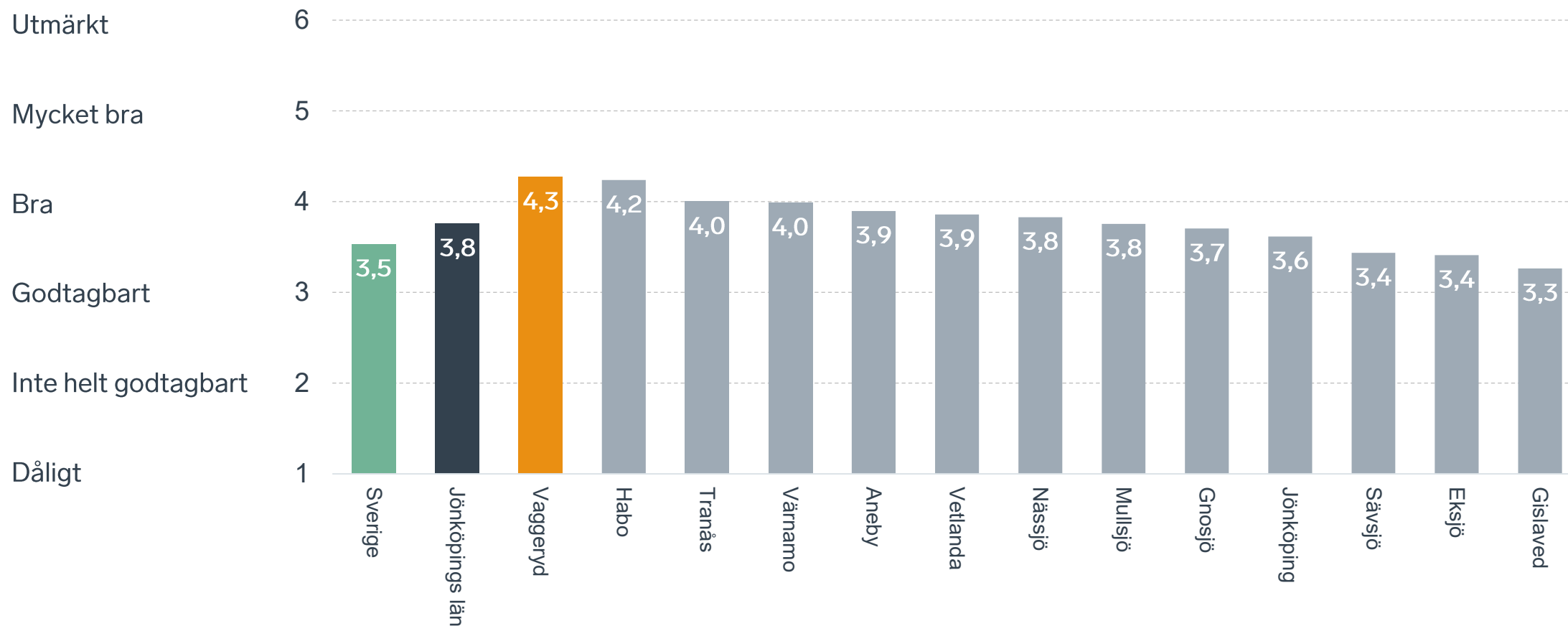


Anm.: Konjunkturinstitutets prognos från i mars 2025.
Källor: Svenskt Näringsliv, Konjunkturinstitutet och SCB.

Sammanfattande omdöme på företagsklimatet i kommunen

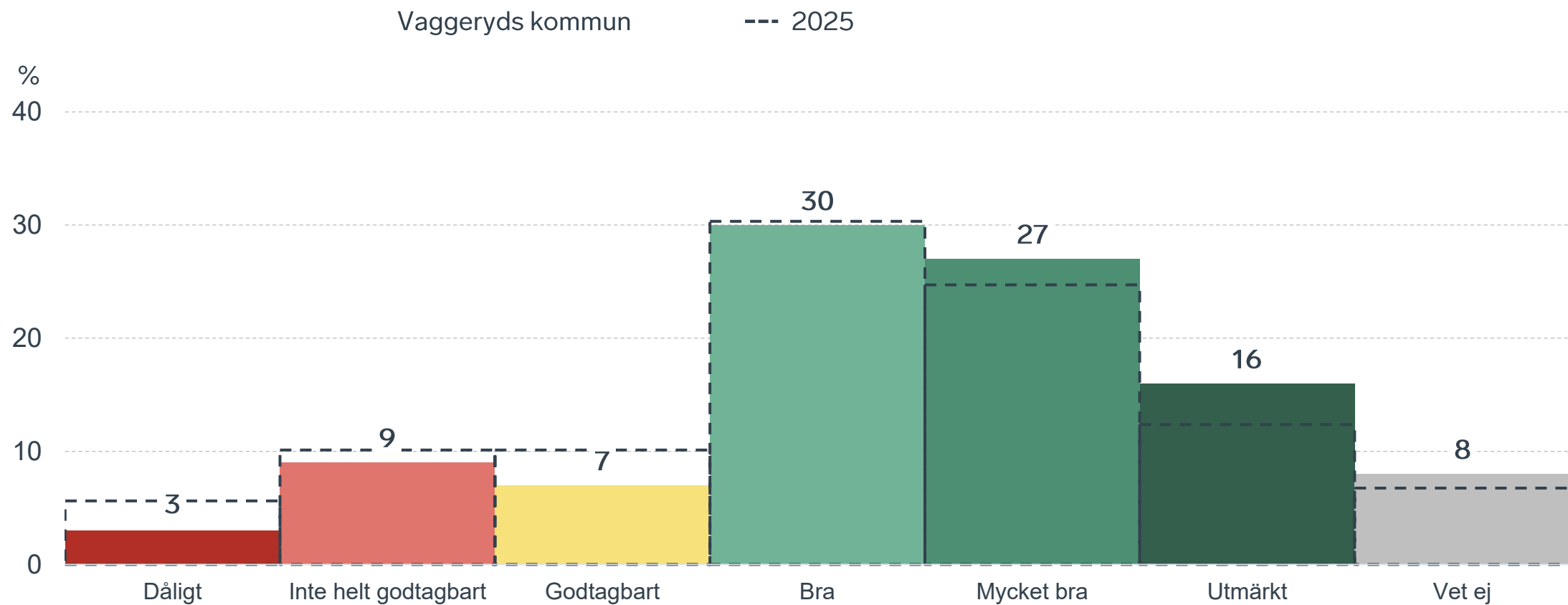


Sammanfattande omdöme på företagsklimatet i kommunen Jönköpings län



Sammanfattande omdöme på företagsklimatet i kommunen

Fördelat på olika svarsalternativ, 2026 samt 2025

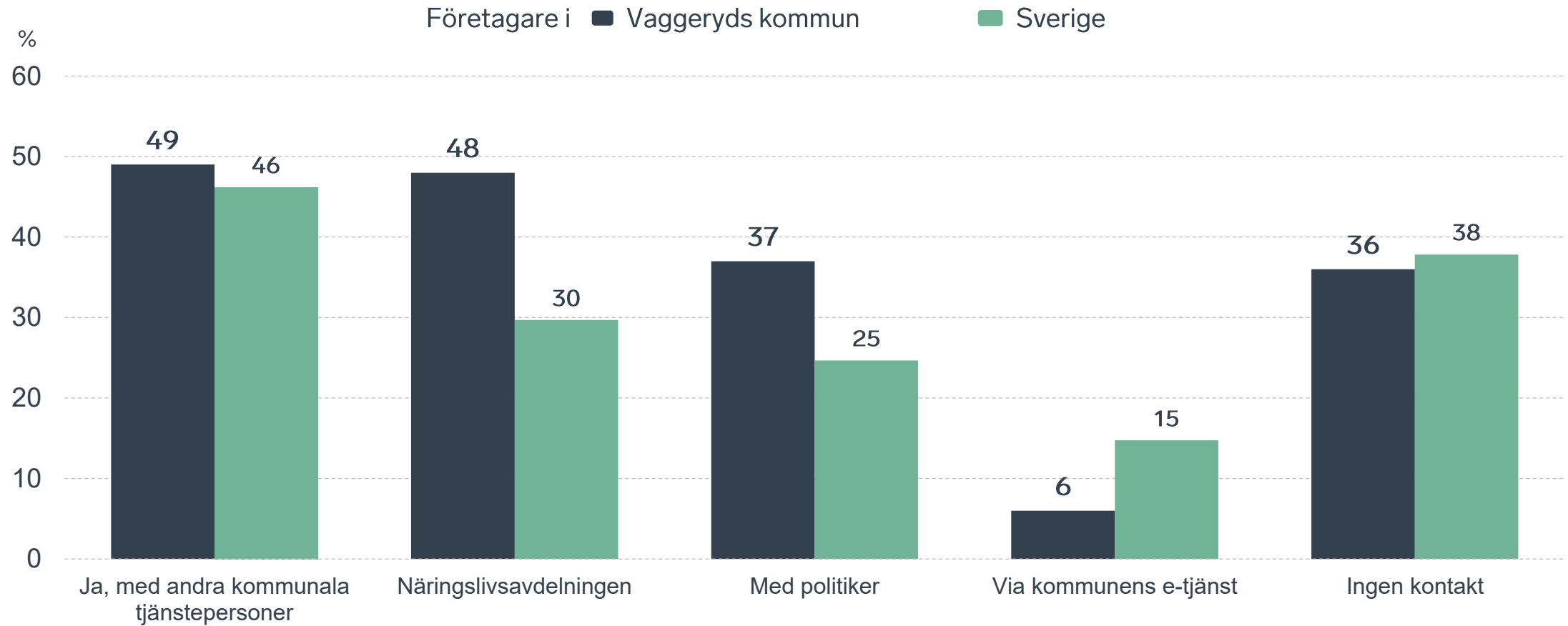


64 %

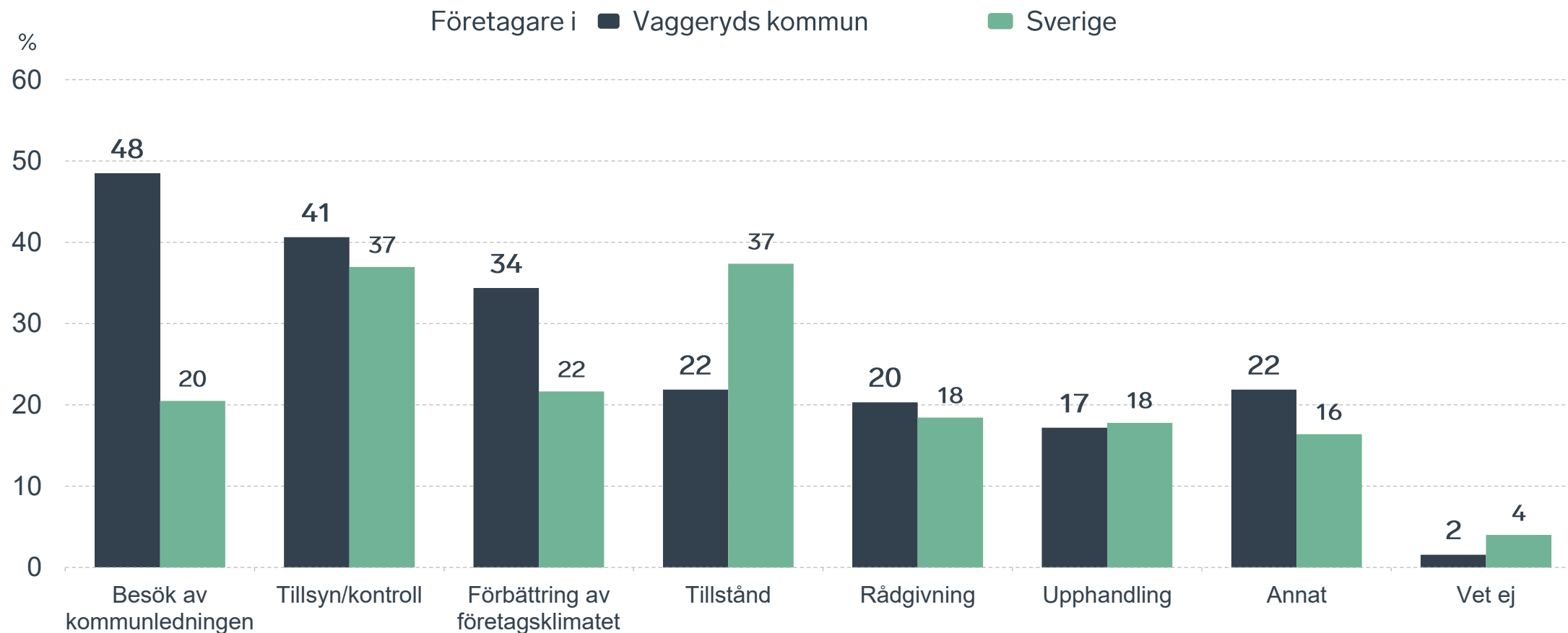
av företagen har haft **kontakt med kommunen** det senaste året.



Kontakter med kommunen senaste året

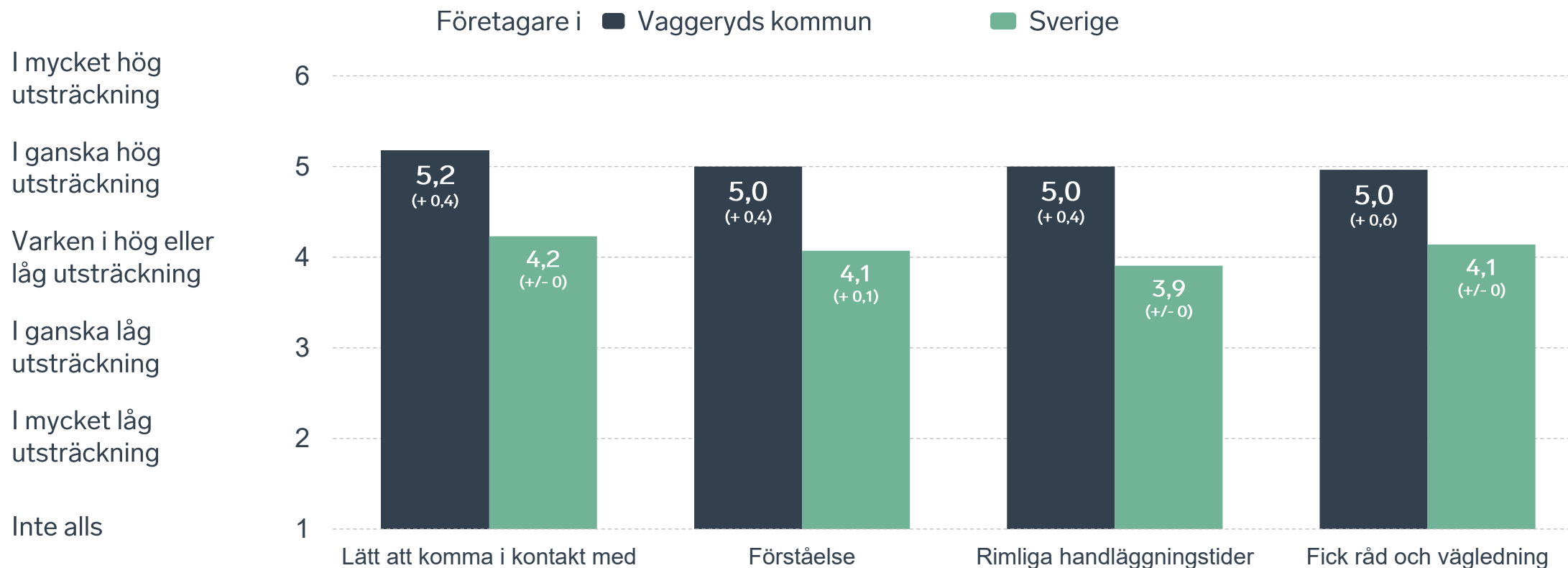


Det här gällde kontakten med kommunen



Bas: Företag som uppger att de haft kontakt med kommunen.

Så fungerar kontakten om tillstånd, tillsyn och kontroll



Bas: Företag som uppger att de haft kontakt med kommunen angående tillståndsgivning, tillsyn eller kontroll det senaste året

Alla enkätfrågor för Vaggeryds kommun

Enkätfråga	Företagens betyg 2026	Jämfört med företagens betyg 2025	Jämfört med 5 år	Jämfört med Sverige
Sammanfattande omdöme	4,3	+ 0,3	+ 0,5	+ 0,8
Infrastrukturen till och från kommunen	4,4	+ 0,2	-	+ 0,9
Kommunpolitikens attityder	4,2	+ 0,3	+ 0,4	+ 0,7
Påverkan av brottslighet/otrygghet*	4,1	+/- 0	+ 0,3	+ 0,1
Det lokala vägnätets framkomlighet och underhåll	4,1	+ 0,2	-	+ 0,7
Konkurrens från kommunens verksamheter*	4,0	+ 0,1	+ 0,1	+ 0,3
Kommunens service och bemötande	4,0	+ 0,2	+ 0,5	+ 0,6
Tjänstepersoner attityder	4,0	+ 0,2	+ 0,4	+ 0,7
Dialog med kommunen i viktiga frågor för företagen**	4,0	+ 0,2	+ 0,8	+ 0,8
Skolans samarbete med de lokala företagen**	3,8	+ 0,3	+ 0,6	+ 0,5
Kommunens information i frågor som berör företaget**	3,6	+ 0,1	+ 0,3	+ 0,5
Upphandling	3,3	+ 0,1	+ 0,6	+ 0,5
Tillgång till relevant kompetens	3,3	+ 0,2	+ 0,3	+ 0,3

Företagarnas betyg sätts på skalan: 1 = Dåligt 2 = Inte helt godtagbart 3 = Godtagbart 4 = Bra 5 = Mycket bra 6 = Utmärkt

*Skala: 1 = I mycket hög utsträckning 2 = I ganska hög utsträckning 3 = I varken hög eller låg utsträckning 4 = I ganska liten utsträckning 5 = I mycket liten utsträckning 6 = Inte alls

** Innan 2025 var svarsalternativen "Skolans kontakt med det lokala näringslivet", "Dialog mellan företag och kommunens beslutsfattare" respektive "Kommunens information till företagen"

Alla enkätfrågor för Vaggeryds kommun

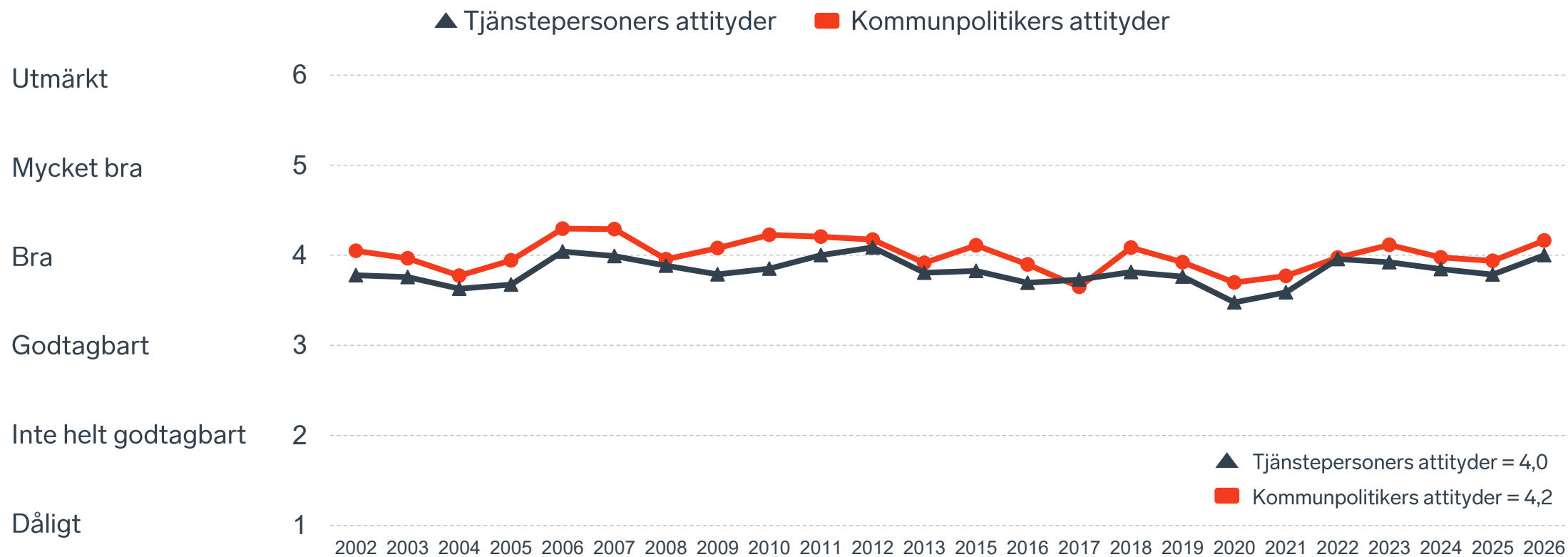
Enkätfråga	Företagens betyg 2026	Jämfört med företagens betyg 2025	Rankingplacering 2026	Förändring ranking från 2025
Total Rank	-	-	23	- 1
Sammanfattande omdöme	4,3	+ 0,3	21	+ 7
Infrastrukturen till och från kommunen	4,4	+ 0,2	-	-
Kommunpolitikernas attityder	4,2	+ 0,3	30	+ 18
Påverkan av brottslighet/otrygghet*	4,1	+/- 0	142	- 48
Det lokala vägnätets framkomlighet och underhåll	4,1	+ 0,2	13	+ 4
Konkurrens från kommunens verksamheter*	4,0	+ 0,1	52	+ 16
Kommunens service och bemötande	4,0	+ 0,2	33	+ 4
Tjänstepersoners attityder	4,0	+ 0,2	35	+ 11
Dialog med kommunen i viktiga frågor för företagen**	4,0	+ 0,2	22	+ 12
Skolans samarbete med de lokala företagen**	3,8	+ 0,3	-	-
Kommunens information i frågor som berör företaget**	3,6	+ 0,1	43	+ 14
Upphandling	3,3	+ 0,1	37	- 1
Tillgång till relevant kompetens	3,3	+ 0,2	34	+ 16

Företagarnas betyg sätts på skalan: 1 = Dåligt 2 = Inte helt godtagbart 3 = Godtagbart 4 = Bra 5 = Mycket bra 6 = Utmärkt

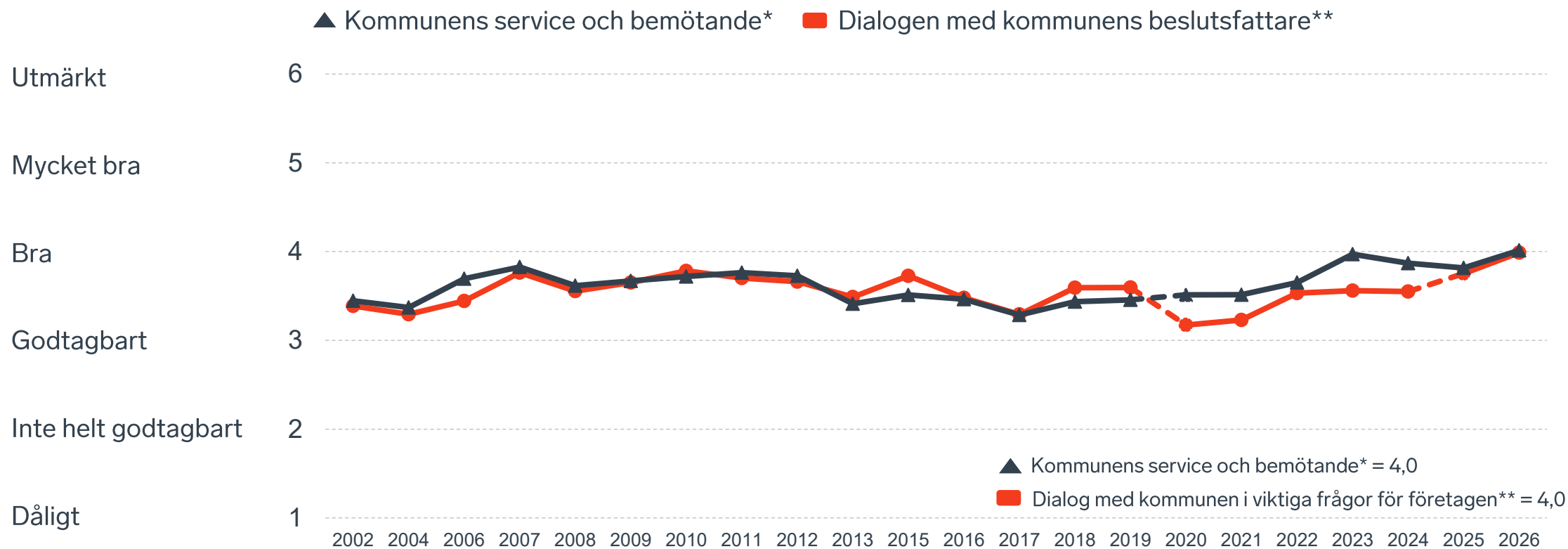
*Skala: 1 = I mycket hög utsträckning 2 = I ganska hög utsträckning 3 = I varken hög eller låg utsträckning 4 = I ganska liten utsträckning 5 = I mycket liten utsträckning 6 = Inte alls

** Innan 2025 var svarsalternativen "Skolans kontakt med det lokala näringslivet", "Dialog mellan företag och kommunens beslutsfattare" respektive "Kommunens information till företagen"

Kommunens attityder till företagande



Kommunens service och dialog



*Frågan omformulerades 2020

** Frågan omformulerades 2020 och 2025

12 %

av företagen upplever att
brottslighet och otrygghet
påverkar dem negativt.

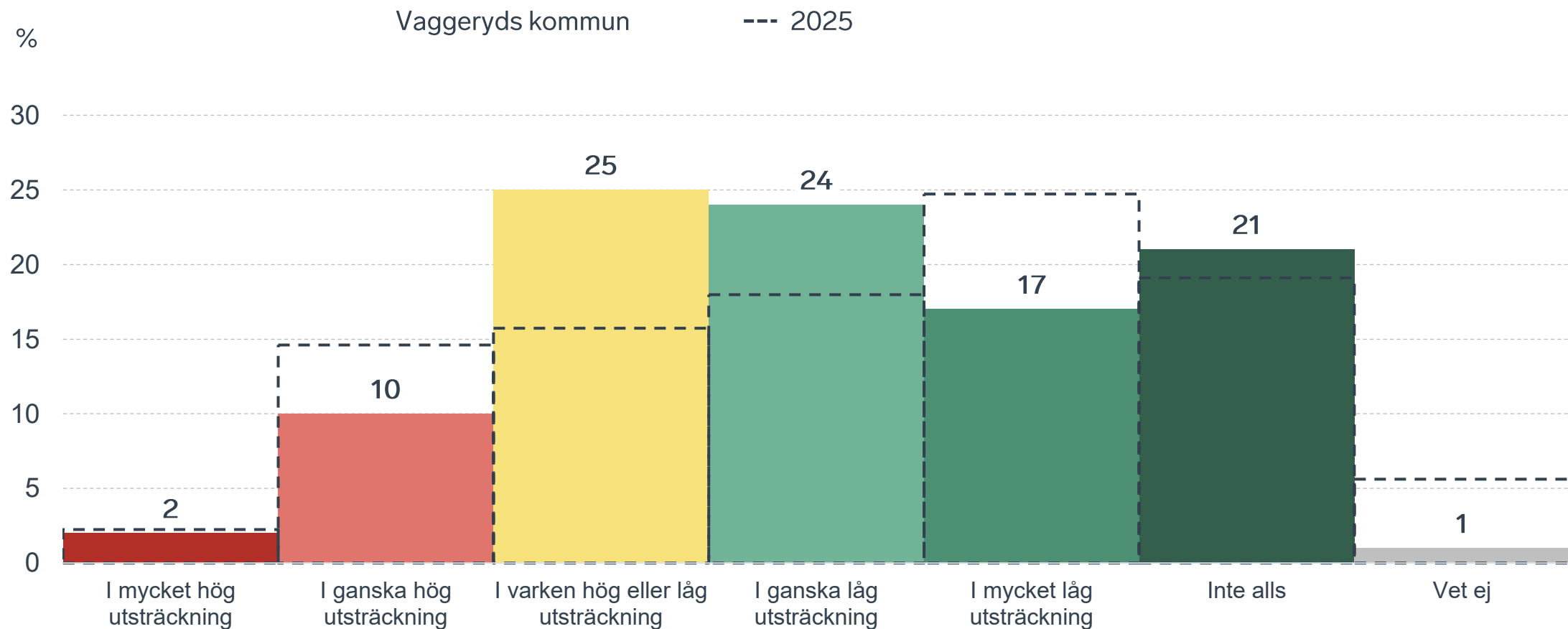
POLIS AVSPÄRRAT
POLICE - DO NOT CROSS

POLIS AVSPÄRRAT
POLICE - DO NOT CROSS

POLIS AVSPÄRRAT
POLICE - DO NOT CROSS

Påverkan av brottslighet/otrygghet

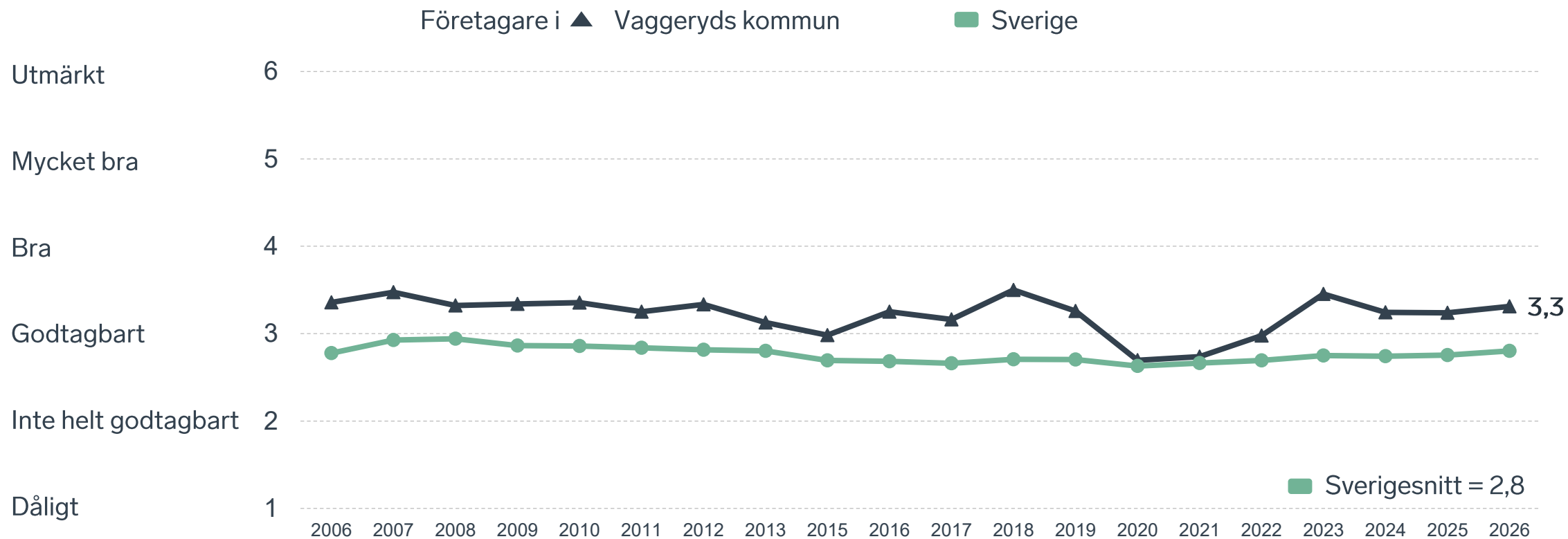
Fördelat på olika svarsalternativ, 2026 samt 2025



18 %

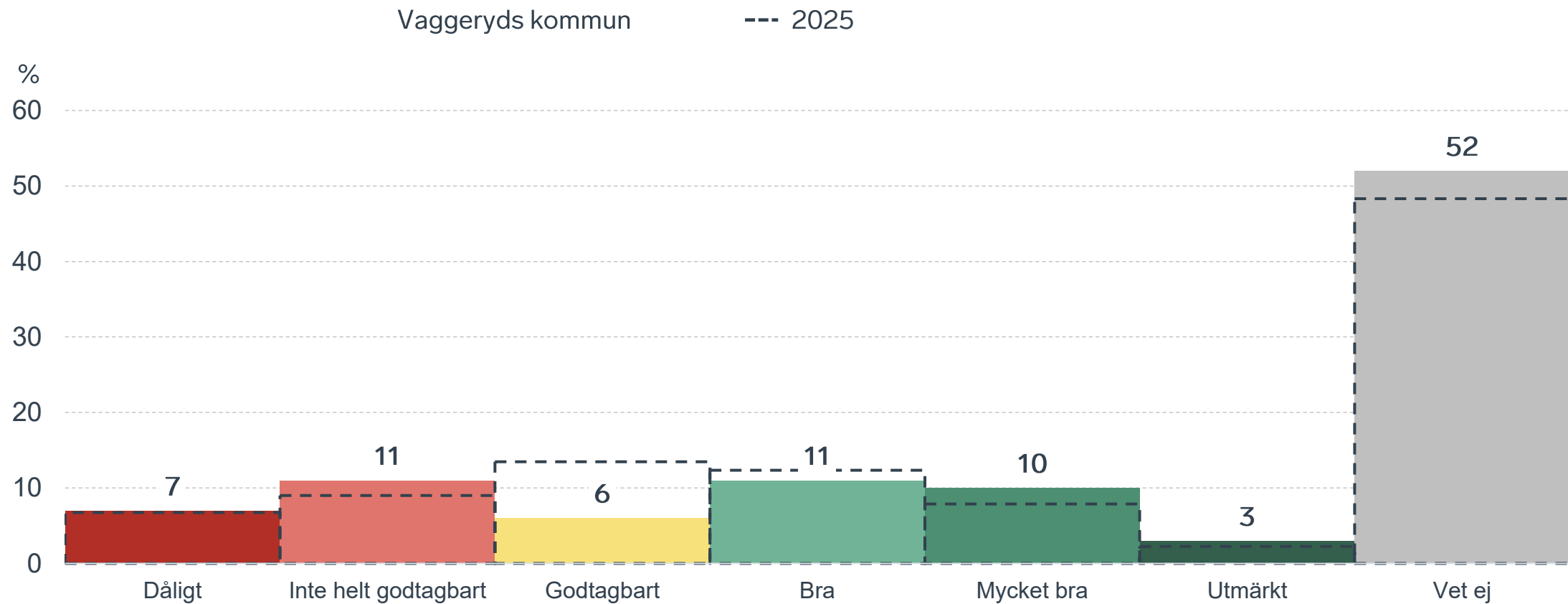
av företagen
upplever att
**kommunens
upphandling**
är bristfällig.

Kommunens upphandling



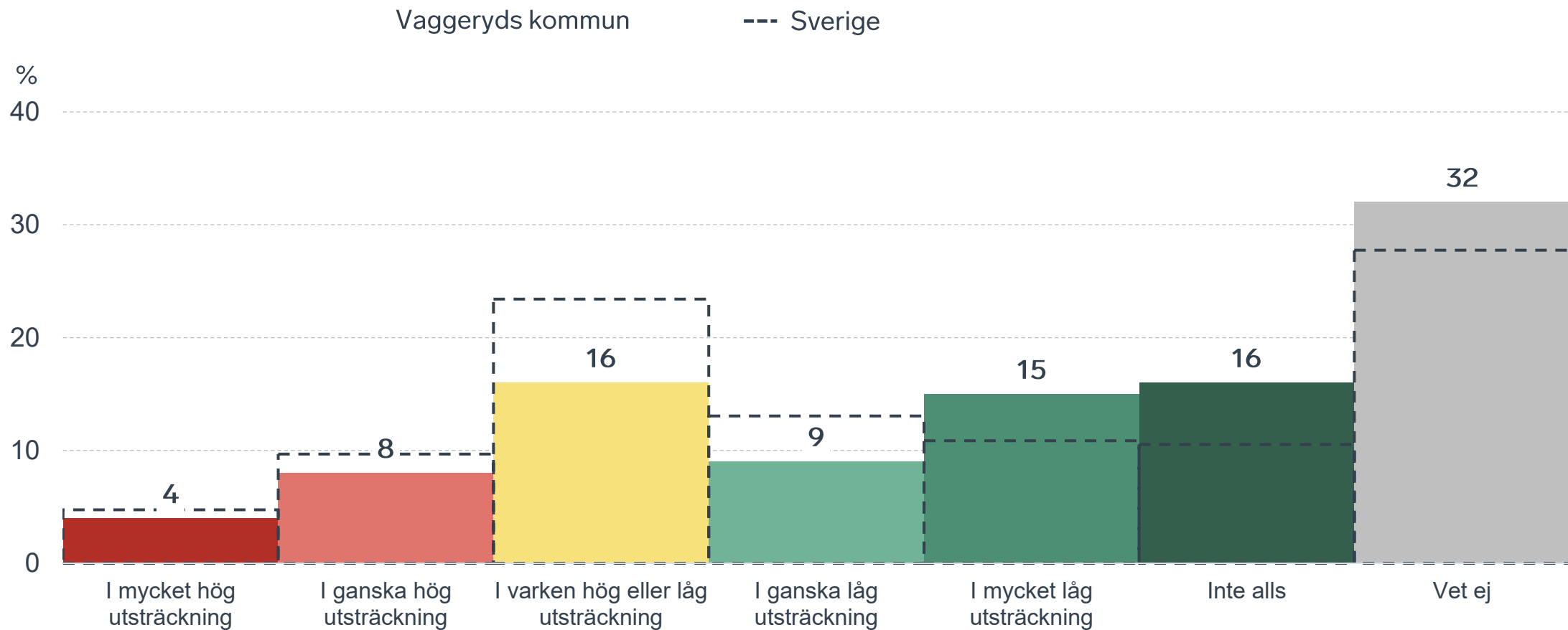
Kommunens upphandling

Fördelat på olika svarsalternativ, 2026 samt 2025



Konkurrens från kommunens verksamheter

Kommunen jämfört med Sverigesnittet

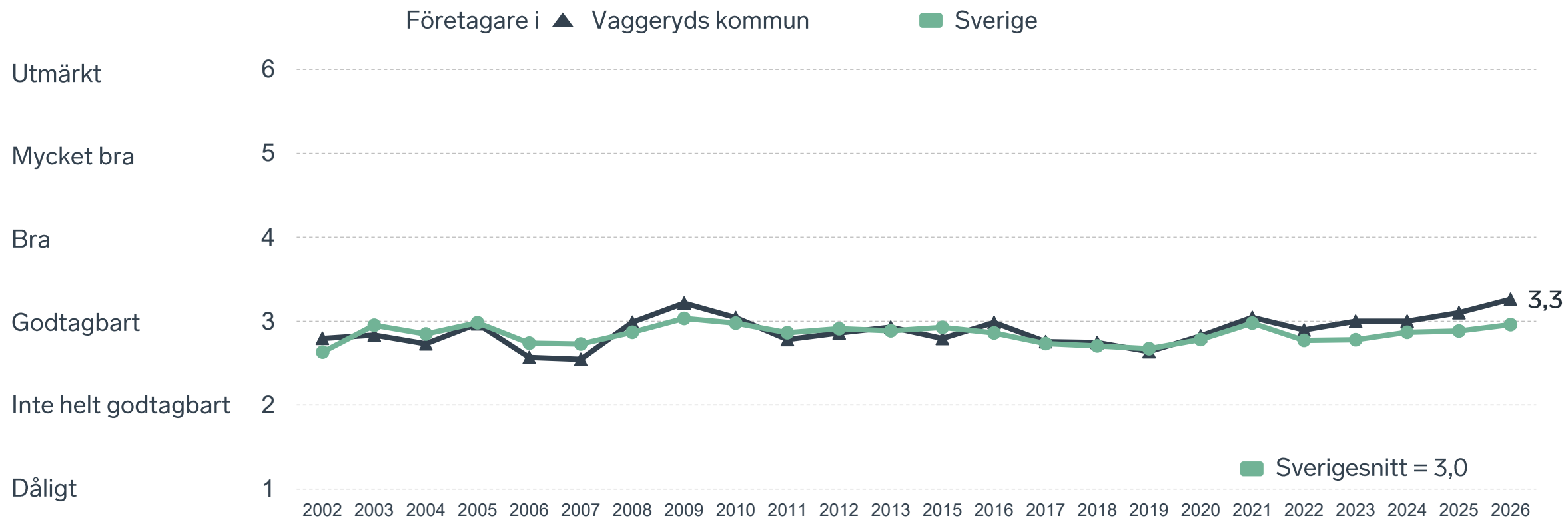




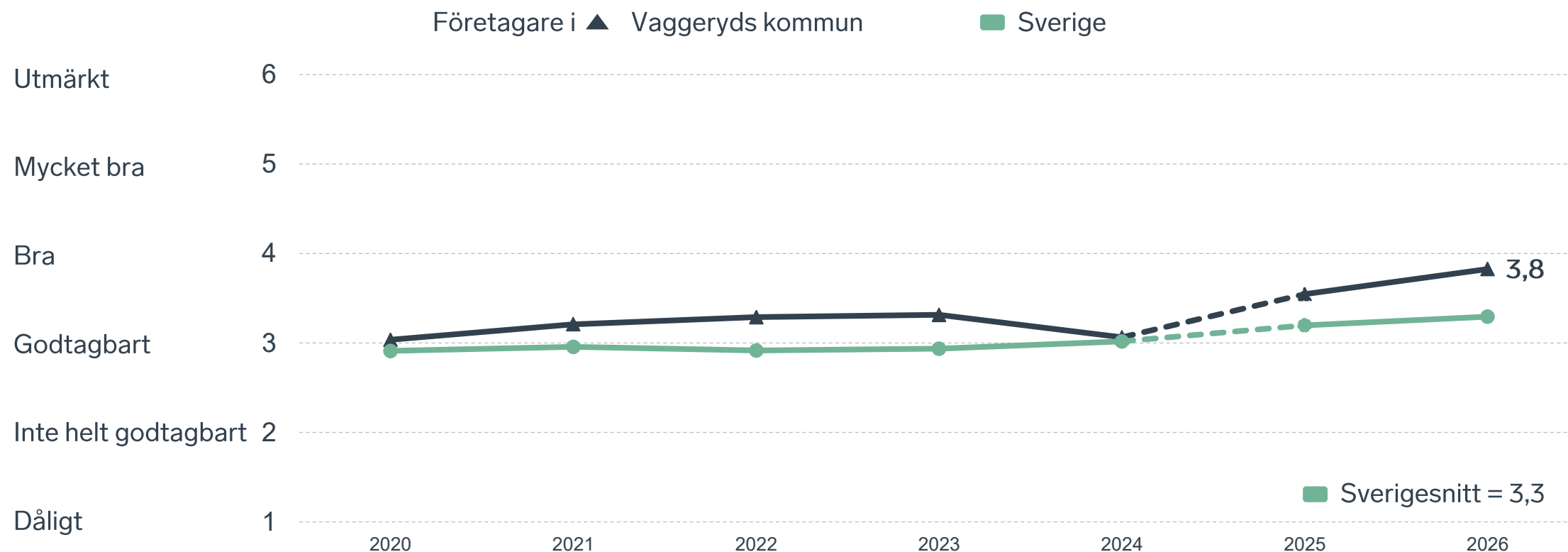
25 %

av företagen upplever att **kompetensförsörjningen** fungerar dåligt eller inte helt godtagbart.

Tillgång till medarbetare med relevant kompetens



Skolans samarbete med de lokala företagen



Not: Frågan omformulerades 2025

Så kan företagsklimatet förbättras

Företagens högst prioriterade åtgärder

1

Fler bostäder (40 %)

2

Fler som går en yrkesutbildning (30 %)

3

Bättre förståelse för företagande hos kommunens beslutsfattare (29 %)

4

Stabil och konkurrenskraftig elförsörjning (28 %)

5

Bättre dialog mellan kommunen och företagen (27 %)



 } 5 JAN - 31 MARS 2026
Enkätundersökning


 28 MAJ 2026

 } Enkät- och ranking-
resultatet släpps





 } Dialoger som pågår
under hela året



Enkät + statistik = ranking.

Varje år mäter Svenskt Näringsliv drygt 30 000 företags upplevelser av att driva företag i sina respektive kommuner. Svaren från enkäten ger en bild av hur företagsklimatet uppfattas av företagen. Dessa räknas samman med fem statistikfaktorer till en ranking som gör det möjligt att jämföra Sveriges 290 kommuner.

www.foretagsklimat.se



Rankingens olika delar



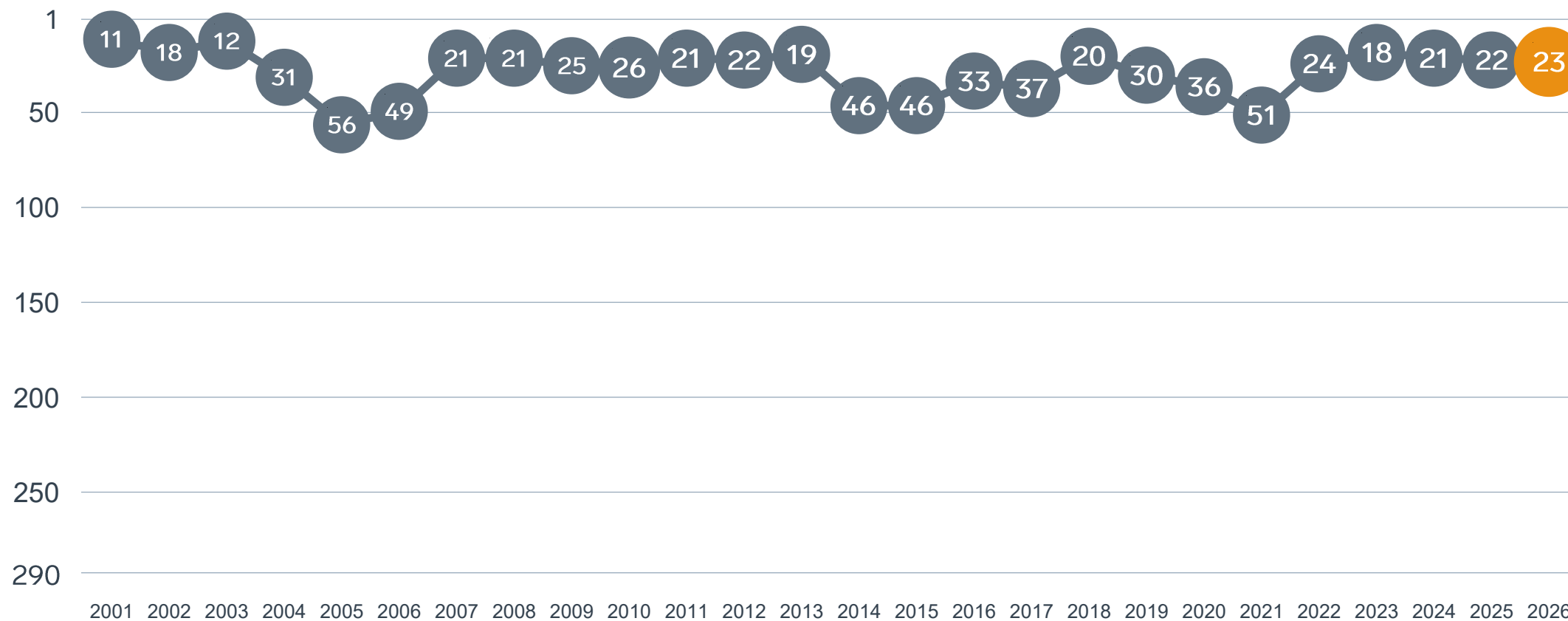
Enkät svar

1. Sammanfattande omdöme (1/3)
- 2a. Kommunens service och bemötande (1/9)
- 2b. Tillgång till medarbetare med relevant kompetens (1/18)
- 2c. Kommunala politikernas attityder (1/36)
- 2d. Tjänstepersoners attityder (1/36)
- 2e. Kommunens upphandling (1/54)
- 2f. Konkurrens från kommunens verksamheter (1/54)
- 2g. Negativ påverkan av brottslighet/otrygghet (1/54)
- 2h. Lokala vägnätets framkomlighet och underhåll (1/54)
- 2i. Kommunens information till företagen (1/54)
- 2j. Dialog med kommunens beslutsfattare (1/54)

Statistikfaktorer (från SCB)

- 3a. Marknadsförsörjning 2025 (1/15)
- 3b. Kommunalskatt 2026 (1/15)
- 3c. Inköp från externa leverantörer 2024 (1/15)
- 3d. Jobb i kommunen 2024 (1/15)
- 3e. Andel företagare 2025 (1/15)

Rankingutveckling Vaggeryds kommun



Alla kommuner i Jönköpings län

Kommun	Ranking 2026	Förändring från 2025
Vaggeryd	23	↘ 1
Tranås	27	↘ 1
Habo	31	↗ 13
Värnamo	69	↘ 23
Vetlanda	73	↗ 30
Aneby	96	↘ 3
Mullsjö	109	↘ 51
Nässjö	114	↗ 39
Jönköping	129	↘ 2
Gnosjö	155	↘ 13
Eksjö	179	↘ 61
Sävsjö	183	↘ 68
Gislaved	218	↘ 10

Alla kommuner i Jönköpings län

Kommun	Ranking 2026	Förändring från 2025	Kommungrupp	Ranking i kommungrupp	Bästa kommun i kommungrupp
Vaggeryd	23	↘ 1	4	6 (av 63)	Höganäs
Tranås	27	↘ 1	8	2 (av 35)	Säffle
Habo	31	↗ 13	4	8 (av 63)	Höganäs
Värnamo	69	↘ 23	6	5 (av 27)	Falkenberg
Vetlanda	73	↗ 30	8	7 (av 35)	Säffle
Aneby	96	↘ 3	4	23 (av 63)	Höganäs
Mullsjö	109	↘ 51	4	30 (av 63)	Höganäs
Nässjö	114	↗ 39	5	5 (av 24)	Munkfors
Jönköping	129	↘ 2	3	6 (av 23)	Trollhättan
Gnosjö	155	↘ 13	7	31 (av 51)	Vårgårda
Eksjö	179	↘ 61	7	35 (av 51)	Vårgårda
Sävsjö	183	↘ 68	7	36 (av 51)	Vårgårda
Gislaved	218	↘ 10	8	23 (av 35)	Säffle

Alla enkätfrågor

Vaggeryds kommun

Enkätfråga	2017	2018	2019	2020	2021	2022	2023	2024	2025	2026	Förändring
Sammanfattande omdöme	57	37	25	41	60	29	30	25	28	21	↗ 7
Lokala vägnätets framkomlighet och underhåll*	-	-	-	-	-	-	-	-	17	13	↗ 4
Dialogen med kommunen	-	-	-	85	89	39	41	50	34	22	↗ 12
Kommunala politikernas attityder	79	34	48	52	49	29	26	36	48	30	↗ 18
Kommunens service och bemötande	82	58	55	67	73	50	25	30	37	33	↗ 4
Tillgång till relevant kompetens	129	120	165	122	100	86	55	78	50	34	↗ 16
Tjänstepersoners attityder	46	41	49	66	55	20	26	31	46	35	↗ 11
Upphandling	-	-	-	117	123	64	15	28	36	37	↘ 1
Information till företagen	-	-	-	96	91	60	60	65	57	43	↗ 14
Konkurrens från kommunens verksamheter	35	41	31	113	138	73	67	64	68	52	↗ 16
Påverkan av brottslighet/otrygghet	-	-	-	95	150	85	83	81	94	142	↘ 48

Alla statistikfaktorer

Vaggeryds kommun

Faktor	2017	2018	2019	2020	2021	2022	2023	2024	2025	2026	Förändring
Marknadsförsörjning	46	45	45	47	48	48	48	50	56	52	↗ 4
Jobb i kommunen	-	-	-	118	130	143	160	149	135	115	↗ 20
Kommunalskatt	78	102	150	129	128	126	125	117	115	115	— 0
Inköp från externa leverantörer	172	173	151	168	162	169	179	167	198	207	↘ 9
Andel företagare*	-	-	-	-	-	-	-	-	198	214	↘ 16

* Ny rankinggrundande variabel 2025, ersätter Företagsamhet.



Lokalt
företagsklimat

Svenskt Näringsliv Jönköpings län

Regionchef: Anna Gillek
anna.gillek@svensktnaringsliv.se

LÄS MER PÅ [FORETAGSKLIMAT.SE](https://foretagsklimat.se)



SVENSKT NÄRINGSLIV

Alla enkätfrågor

Företagare i Vaggeryds kommun

Enkätfråga	Företagare i kommunen	Företagare i länet	Företagare i Sverige
Sammanfattande omdöme	4,3	3,8	3,5
Infrastrukturen till och från kommunen	4,4	3,7	3,5
Kommunpolitikens attityder	4,2	3,6	3,5
Påverkan av brottslighet/otrygghet*	4,1	4,0	4,0
Det lokala vägnätets framkomlighet och underhåll	4,1	3,5	3,4
Konkurrens från kommunens verksamheter*	4,0	3,7	3,7
Kommunens service och bemötande	4,0	3,5	3,4
Tjänstepersoner attityder	4,0	3,4	3,3
Dialog med kommunen i viktiga frågor för företagen**	4,0	3,4	3,2
Skolans samarbete med de lokala företagen**	3,8	3,5	3,3
Kommunens information i frågor som berör företaget**	3,6	3,2	3,1
Upphandling	3,3	2,8	2,8
Tillgång till relevant kompetens	3,3	3,0	3,0

Företagarnas betyg sätts på skalan: 1 = Dåligt 2 = Inte helt godtagbart 3 = Godtagbart 4 = Bra 5 = Mycket bra 6 = Utmärkt

*Skala: 1 = I mycket hög utsträckning 2 = I ganska hög utsträckning 3 = I varken hög eller låg utsträckning 4 = I ganska liten utsträckning 5 = I mycket liten utsträckning 6 = Inte alls

** Innan 2025 var svarsalternativen ”Skolans kontakt med det lokala näringslivet”, ”Dialog mellan företag och kommunens beslutsfattare” respektive ”Kommunens information till företagen”

Alla enkätfrågor

Företagare i Vaggeryds kommun

Enkätfråga	2017	2018	2019	2020	2021	2022	2023	2024	2025	2026
Sammanfattande omdöme	3,8	4,0	4,1	3,8	3,8	4,0	4,1	4,1	4,0	4,3
Infrastrukturen till och från kommunen	-	-	-	-	-	-	-	-	4,2	4,4
Kommunpolitikens attityder	3,6	4,1	3,9	3,7	3,8	4,0	4,1	4,0	3,9	4,2
Påverkan av brottslighet/otrygghet*	-	-	-	3,9	3,8	4,0	4,1	4,1	4,1	4,1
Det lokala vägnätets framkomlighet och underhåll	-	-	-	-	-	-	-	-	3,9	4,1
Konkurrens från kommunens verksamheter*	4,4	4,4	4,6	3,8	3,9	3,9	4,0	3,9	3,9	4,0
Kommunens service och bemötande	3,3	3,4	3,5	3,5	3,5	3,7	4,0	3,9	3,8	4,0
Tjänstepersoner attityder	3,7	3,8	3,8	3,5	3,6	4,0	3,9	3,8	3,8	4,0
Dialog med kommunen i viktiga frågor för företagen**	3,3	3,6	3,6	3,2	3,2	3,5	3,6	3,5	3,8	4,0
Skolans samarbete med de lokala företagen**	4,0	4,0	4,2	3,0	3,2	3,3	3,3	3,1	3,5	3,8
Kommunens information i frågor som berör företaget**	3,3	3,2	3,4	3,2	3,3	3,4	3,5	3,4	3,5	3,6
Upphandling	3,2	3,5	3,3	2,7	2,7	3,0	3,5	3,2	3,2	3,3
Tillgång till relevant kompetens	2,8	2,7	2,6	2,8	3,0	2,9	3,0	3,0	3,1	3,3

Företagarnas betyg sätts på skalan: 1 = Dåligt 2 = Inte helt godtagbart 3 = Godtagbart 4 = Bra 5 = Mycket bra 6 = Utmärkt

*Skala: 1 = I mycket hög utsträckning 2 = I ganska hög utsträckning 3 = I varken hög eller låg utsträckning 4 = I ganska liten utsträckning 5 = I mycket liten utsträckning 6 = Inte alls

** Innan 2025 var svarsalternativen "Skolans kontakt med det lokala näringslivet", "Dialog mellan företag och kommunens beslutsfattare" respektive "Kommunens information till företagen"

Statistik

Vaggeryds kommun

Variabel	Vaggeryds kommun	Sverigesnitt
Folkmängd 2025 (förändring treårsbasis %)*	14 943 (0,6 %)	36 620* (0,8 %)
Flyttnetto 2025 (län, övriga Sverige, utlandet)	69 / 0 / 15	- / - / -
Andel högskoleutbildade 2025 (%)	30	41
Arbetslöshet 2025 (%)	4,7	6,9
Antal företag	1853	4666
Antal företag med minst en anställd	443	1152
Antal anställda i privata företag	4939	12853
Ung Företagsamhet 2025/2026 (%)	38	37
Marknadsförsörjning 2025 (%)	56	56
Entreprenader 2025 (%)	5,9	15,1
Kommunalskatt 2026	33,2	32,4
LFK-ranking 2026	23 (-1)	- (-)
Bästa placering i LFK-rankingen	11	-

* Median för Sverige 16 237