



Lokalt
företagsklimat



Företagsklimatet i Vadstena kommun 2026

Om undersökningen i Vadstena kommun

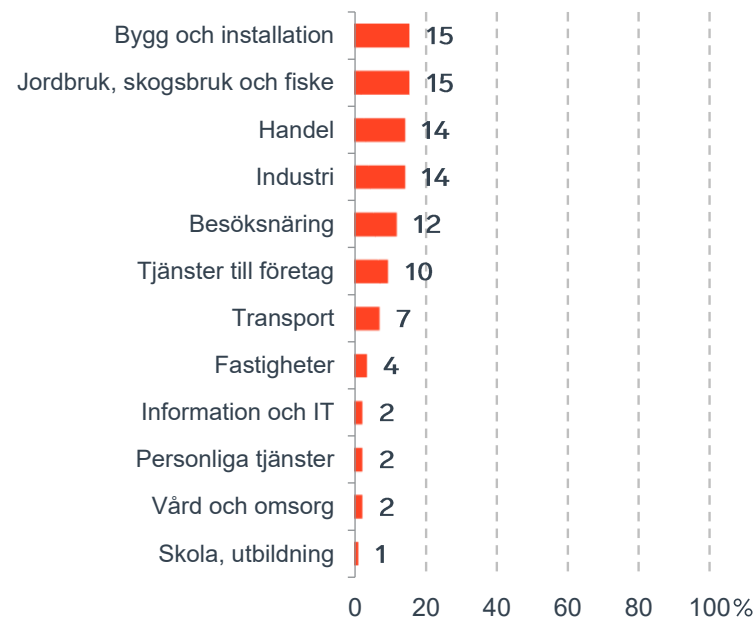


Antal enkäter: 200
 Antal svarande företag: 84
 Svarsfrekvens: 43 %

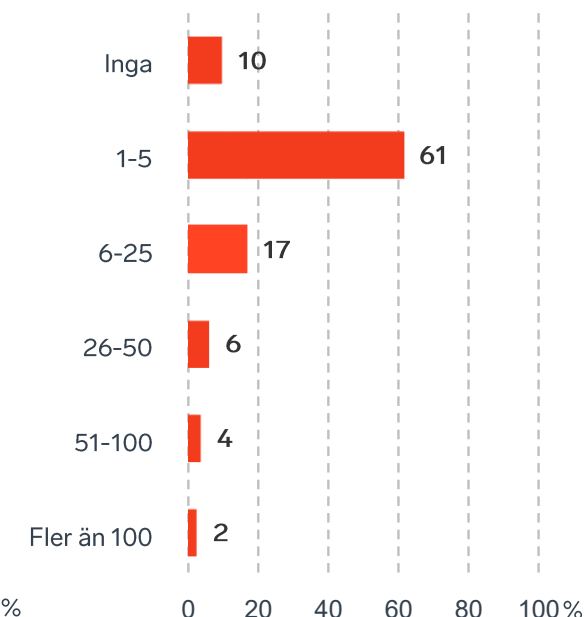


Andel medlemsföretag bland svarande: 30 %

Branschtillhörighet hos svarande företag



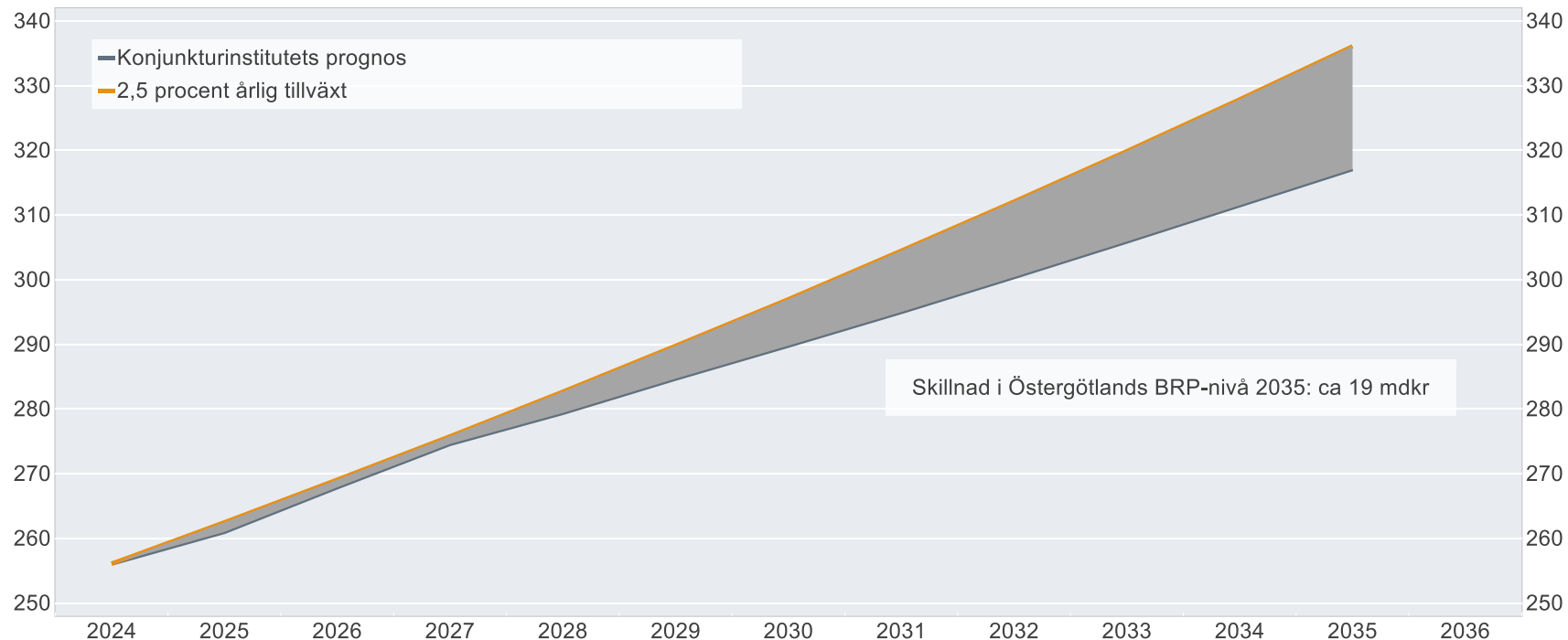
Antal anställda bland svarande företag



Ökat välstånd i Östergötlands län om tillväxten är 2,5%

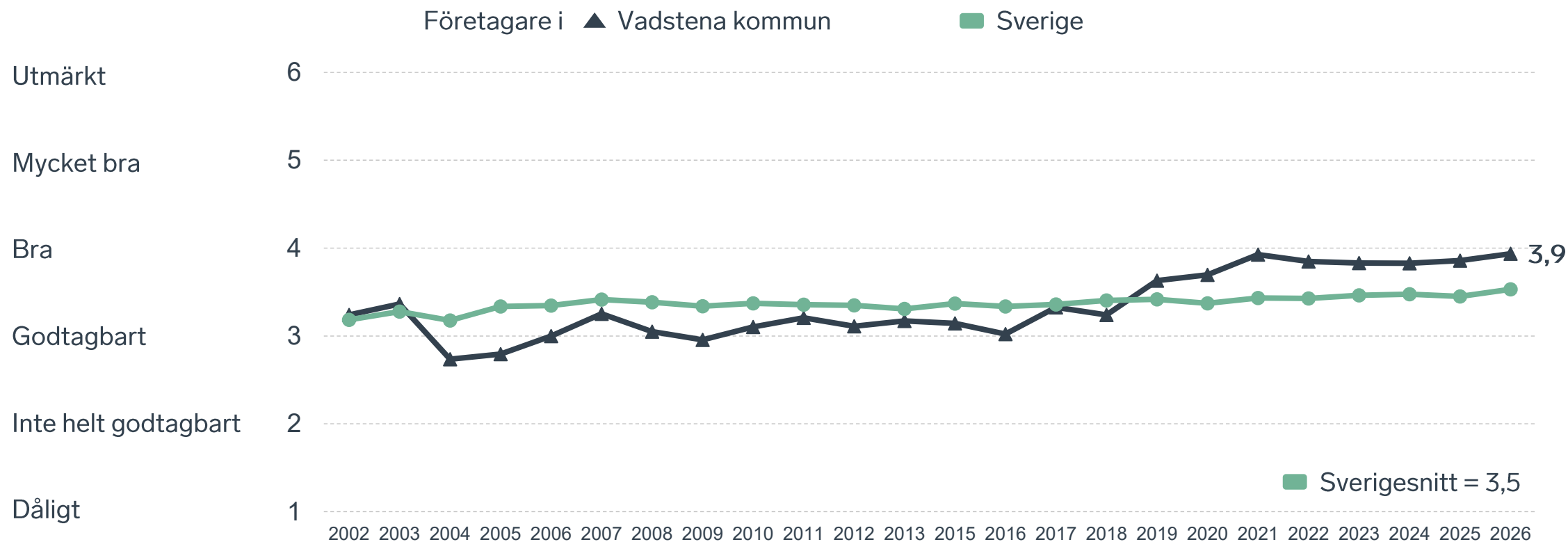
BRP-utvecklingen vid 2,5 procents årlig tillväxt jämfört med Konjunkturinstitutets prognos

Miljarder svenska kronor i 2024 års prisnivå

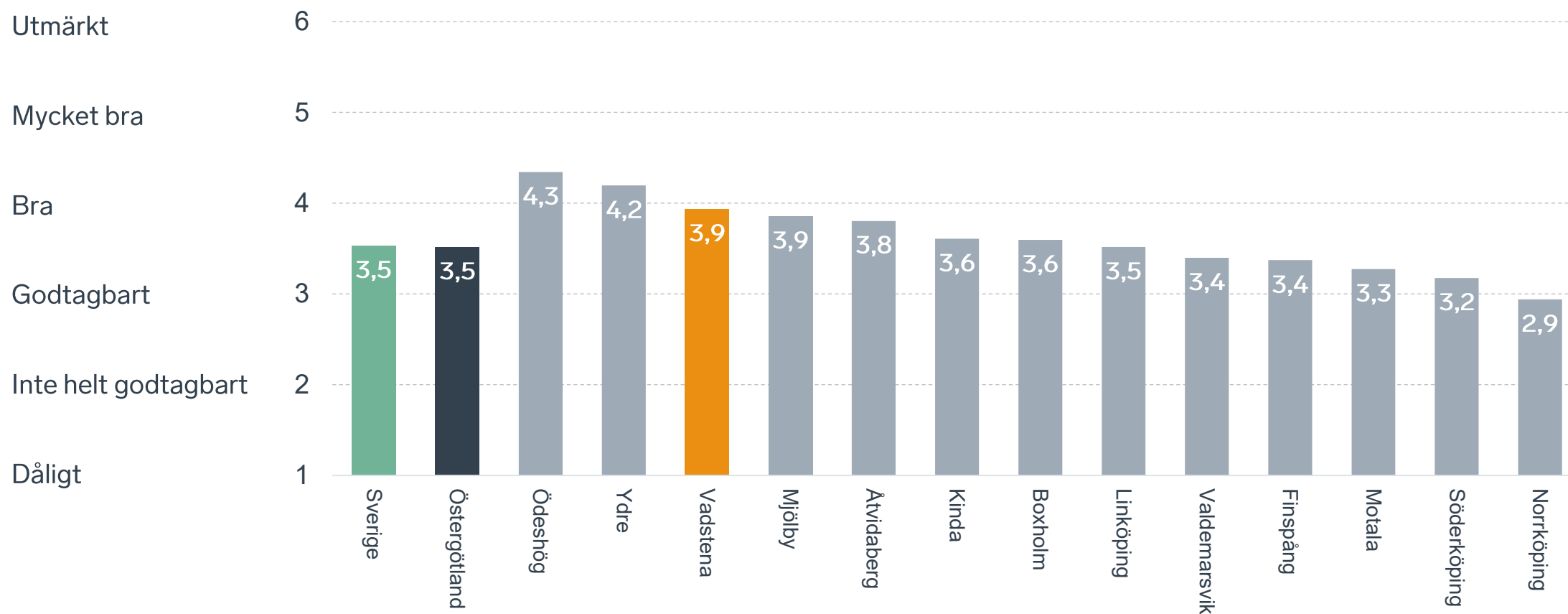


Anm.: Konjunkturinstitutets prognos från i mars 2025.
Källor: Svenskt Näringsliv, Konjunkturinstitutet och SCB.

Sammanfattande omdöme på företagsklimatet i kommunen

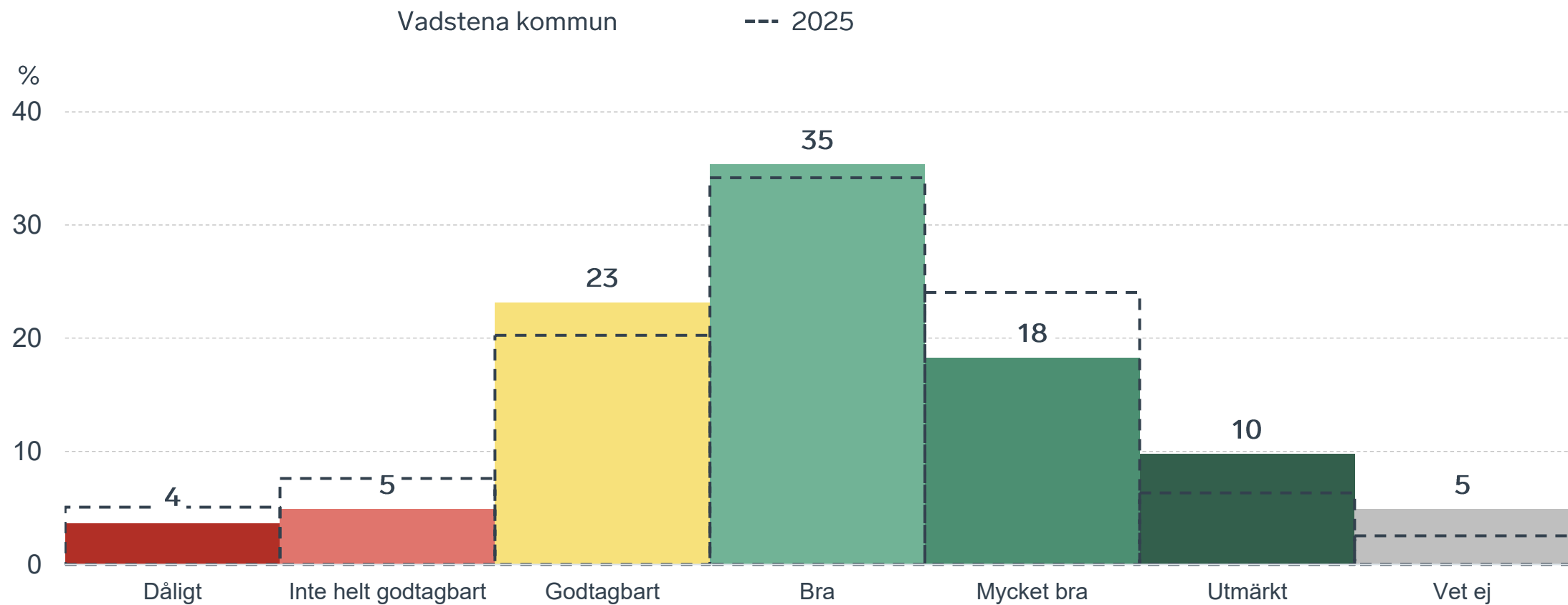


Sammanfattande omdöme på företagsklimatet i kommunen Östergötland



Sammanfattande omdöme på företagsklimatet i kommunen

Fördelat på olika svarsalternativ, 2026 samt 2025

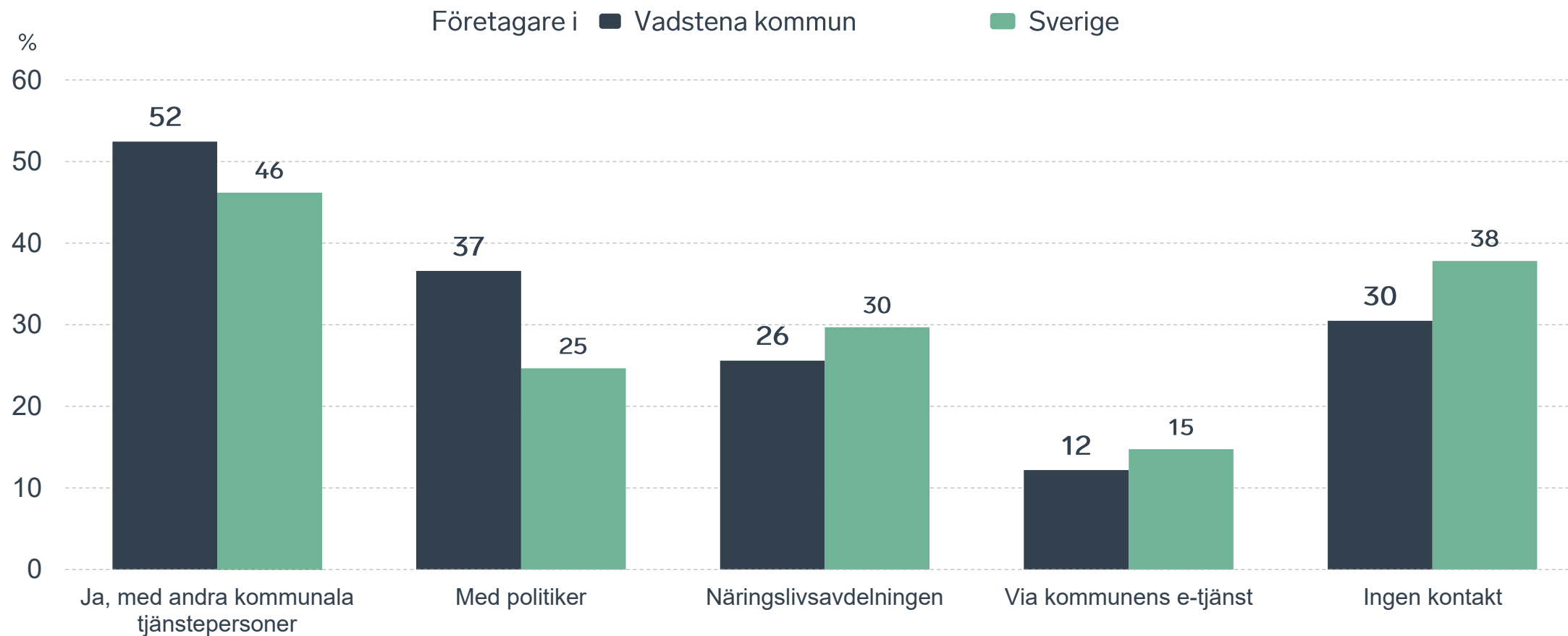


70 %

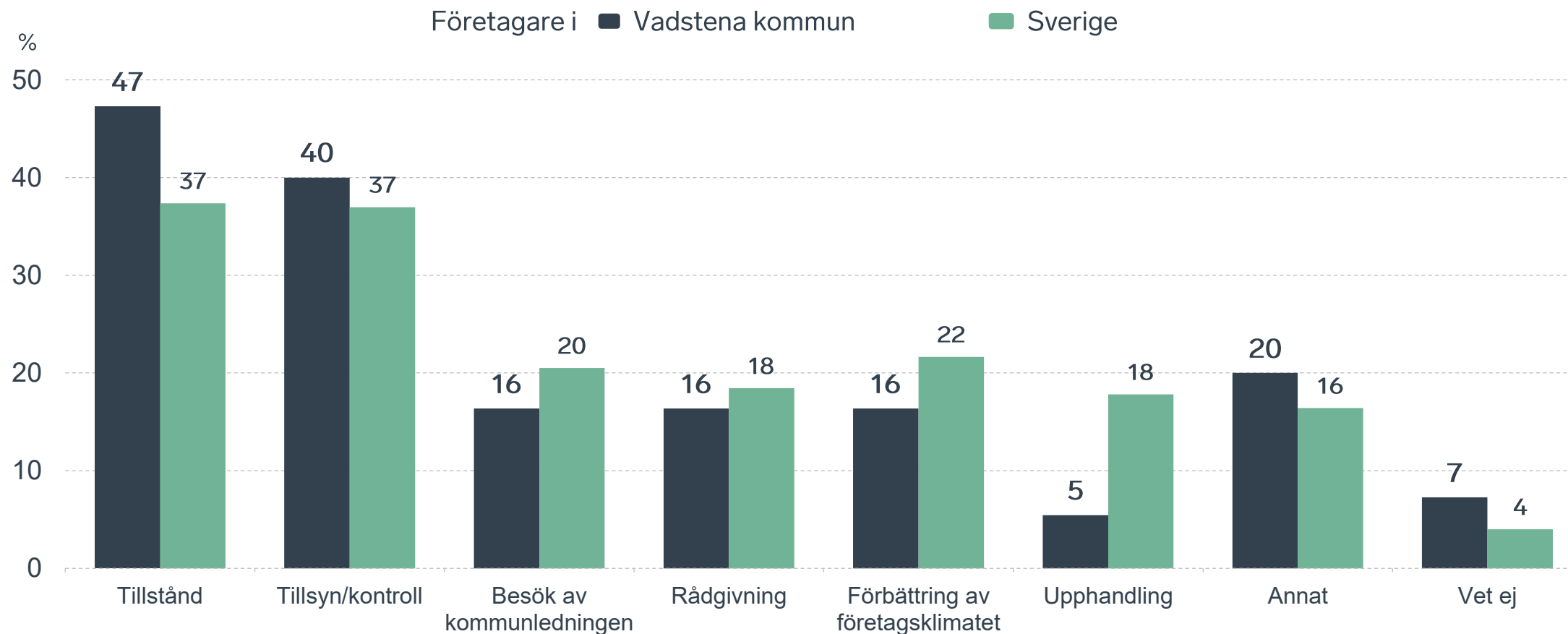
av företagen har haft **kontakt med kommunen** det senaste året.



Kontakter med kommunen senaste året

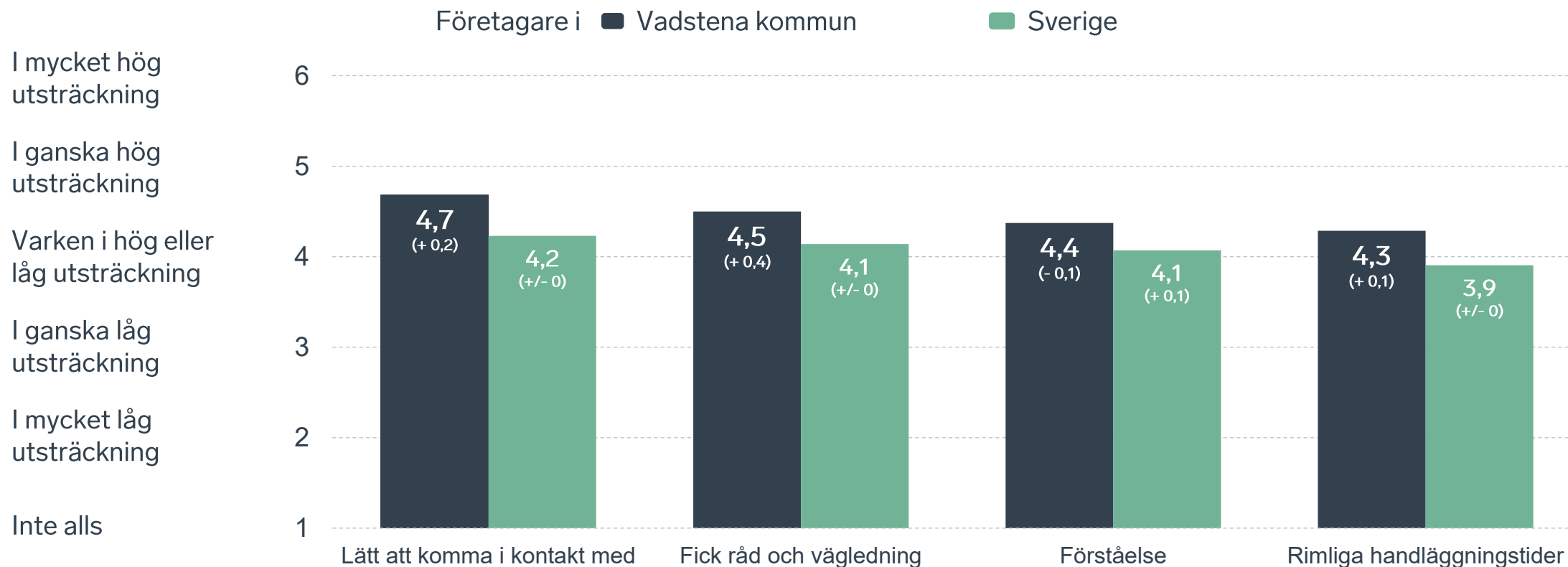


Det här gällde kontakten med kommunen



Bas: Företag som uppger att de haft kontakt med kommunen.

Så fungerar kontakten om tillstånd, tillsyn och kontroll



Bas: Företag som uppger att de haft kontakt med kommunen angående tillståndsgivning, tillsyn eller kontroll det senaste året

Alla enkätfrågor för Vadstena kommun

Enkätfråga	Företagens betyg 2026	Jämfört med företagens betyg 2025	Jämfört med 5 år	Jämfört med Sverige
Sammanfattande omdöme	3,9	+/- 0	+/- 0	+ 0,4
Påverkan av brottslighet/otrygghet*	4,5	+/- 0	+ 0,1	+ 0,5
Kommunpolitikernas attityder	4,0	+ 0,1	+ 0,3	+ 0,5
Konkurrens från kommunens verksamheter*	4,0	+/- 0	- 0,1	+ 0,3
Det lokala vägnätets framkomlighet och underhåll	3,9	+ 0,1	-	+ 0,5
Kommunens service och bemötande	3,7	+/- 0	+ 0,2	+ 0,3
Tjänstepersoners attityder	3,7	+/- 0	+ 0,1	+ 0,4
Dialog med kommunen i viktiga frågor för företagen**	3,6	- 0,1	+ 0,1	+ 0,4
Infrastrukturen till och från kommunen	3,6	+ 0,2	-	+ 0,1
Kommunens information i frågor som berör företaget**	3,5	- 0,2	+ 0,1	+ 0,4
Skolans samarbete med de lokala företagen**	3,4	- 0,1	+ 0,4	+ 0,1
Upphandling	3,2	+/- 0	+ 0,3	+ 0,4
Tillgång till relevant kompetens	2,8	- 0,3	- 0,2	- 0,2

Företagarnas betyg sätts på skalan: 1 = Dåligt 2 = Inte helt godtagbart 3 = Godtagbart 4 = Bra 5 = Mycket bra 6 = Utmärkt

*Skala: 1 = I mycket hög utsträckning 2 = I ganska hög utsträckning 3 = I varken hög eller låg utsträckning 4 = I ganska liten utsträckning 5 = I mycket liten utsträckning 6 = Inte alls

** Innan 2025 var svarsalternativen "Skolans kontakt med det lokala näringslivet", "Dialog mellan företag och kommunens beslutsfattare" respektive "Kommunens information till företagen"

Alla enkätfrågor för Vadstena kommun

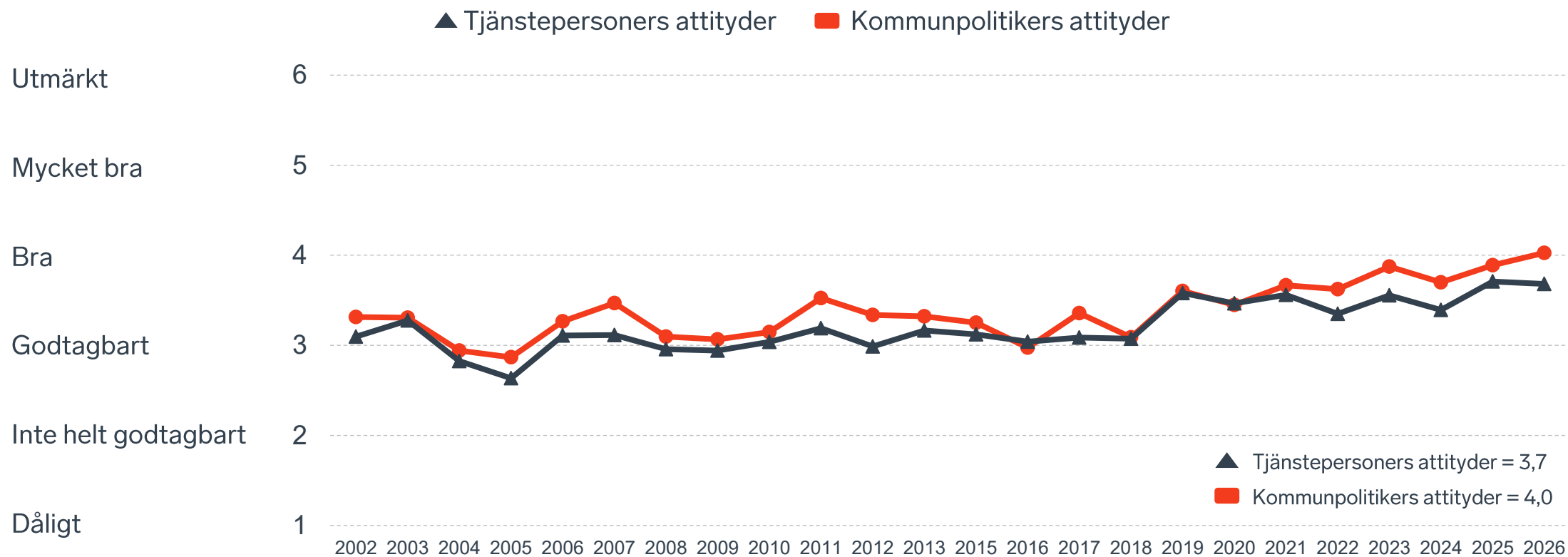
Enkätfråga	Företagens betyg 2026	Jämfört med företagens betyg 2025	Rankingplacering 2026	Förändring ranking från 2025
Total Rank	-	-	72	- 20
Sammanfattande omdöme	3,9	+/- 0	60	+/- 0
Påverkan av brottslighet/otrygghet*	4,5	+/- 0	63	- 24
Kommunpolitikens attityder	4,0	+ 0,1	52	+ 3
Konkurrens från kommunens verksamheter*	4,0	+/- 0	59	- 4
Det lokala vägnätets framkomlighet och underhåll	3,9	+ 0,1	28	+ 1
Kommunens service och bemötande	3,7	+/- 0	64	+ 1
Tjänstepersoner attityder	3,7	+/- 0	81	- 27
Dialog med kommunen i viktiga frågor för företagen**	3,6	- 0,1	71	- 27
Infrastrukturen till och från kommunen	3,6	+ 0,2	-	-
Kommunens information i frågor som berör företaget**	3,5	- 0,2	63	- 40
Skolans samarbete med de lokala företagen**	3,4	- 0,1	-	-
Upphandling	3,2	+/- 0	62	- 21
Tillgång till relevant kompetens	2,8	- 0,3	178	- 129

Företagarnas betyg sätts på skalan: 1 = Dåligt 2 = Inte helt godtagbart 3 = Godtagbart 4 = Bra 5 = Mycket bra 6 = Utmärkt

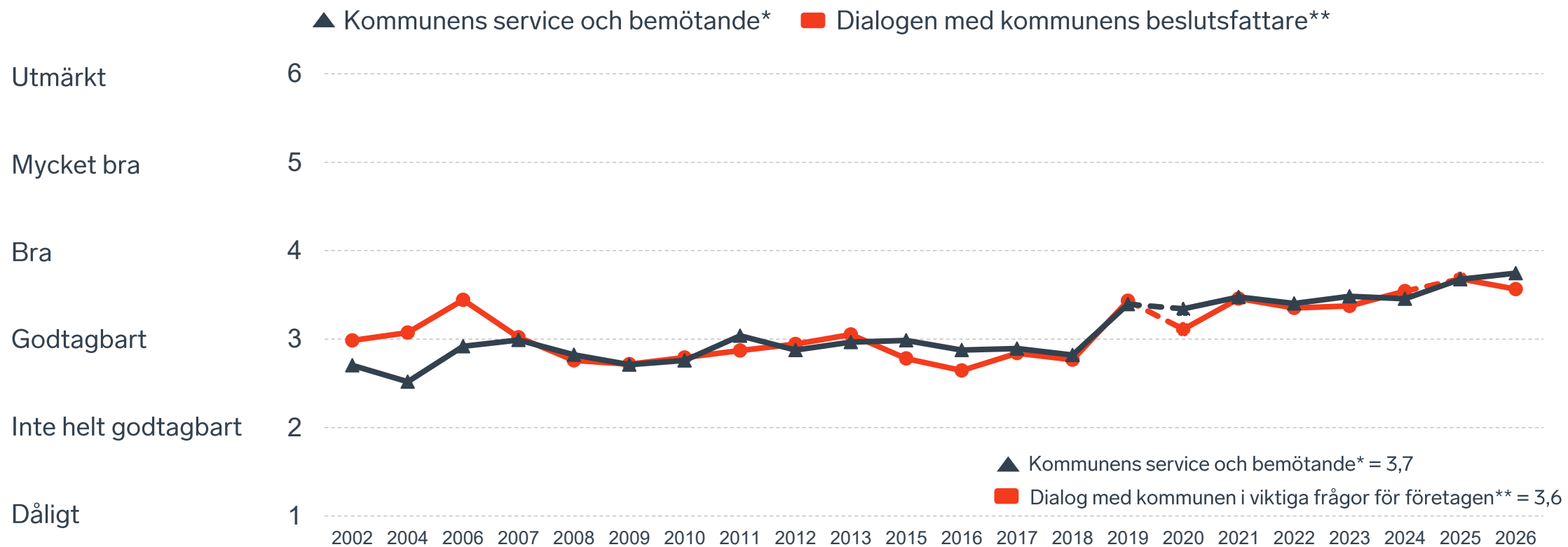
*Skala: 1 = I mycket hög utsträckning 2 = I ganska hög utsträckning 3 = I varken hög eller låg utsträckning 4 = I ganska liten utsträckning 5 = I mycket liten utsträckning 6 = Inte alls

** Innan 2025 var svarsalternativen "Skolans kontakt med det lokala näringslivet", "Dialog mellan företag och kommunens beslutsfattare" respektive "Kommunens information till företagen"

Kommunens attityder till företagande



Kommunens service och dialog



*Frågan omformulerades 2020

** Frågan omformulerades 2020 och 2025

6 %

av företagen upplever att
brottslighet och otrygghet
påverkar dem negativt.

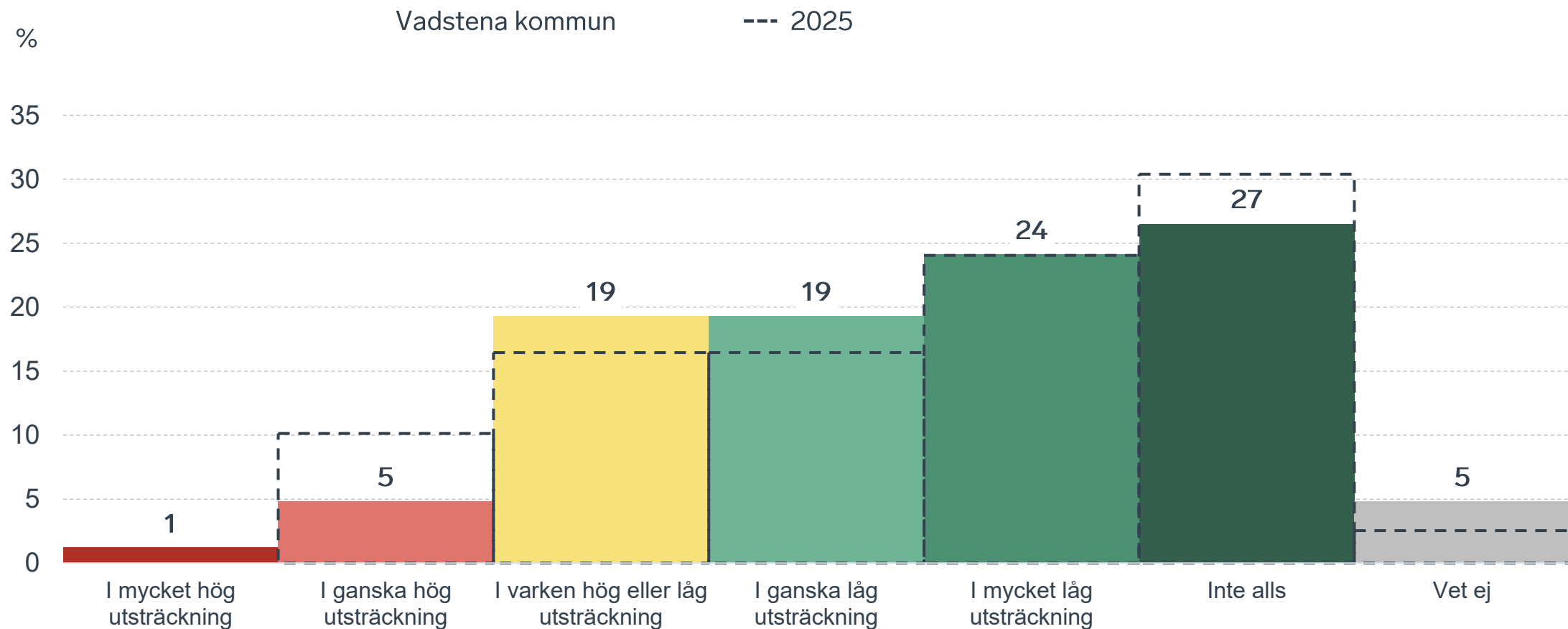
POLISAVSPÄRRAT
POLICE - DO NOT CROSS

POLISAVSPÄRRAT
POLICE - DO NOT CROSS

POLISAVSPÄRRAT
POLICE - DO NOT CROSS

Påverkan av brottslighet/otrygghet

Fördelat på olika svarsalternativ, 2026 samt 2025

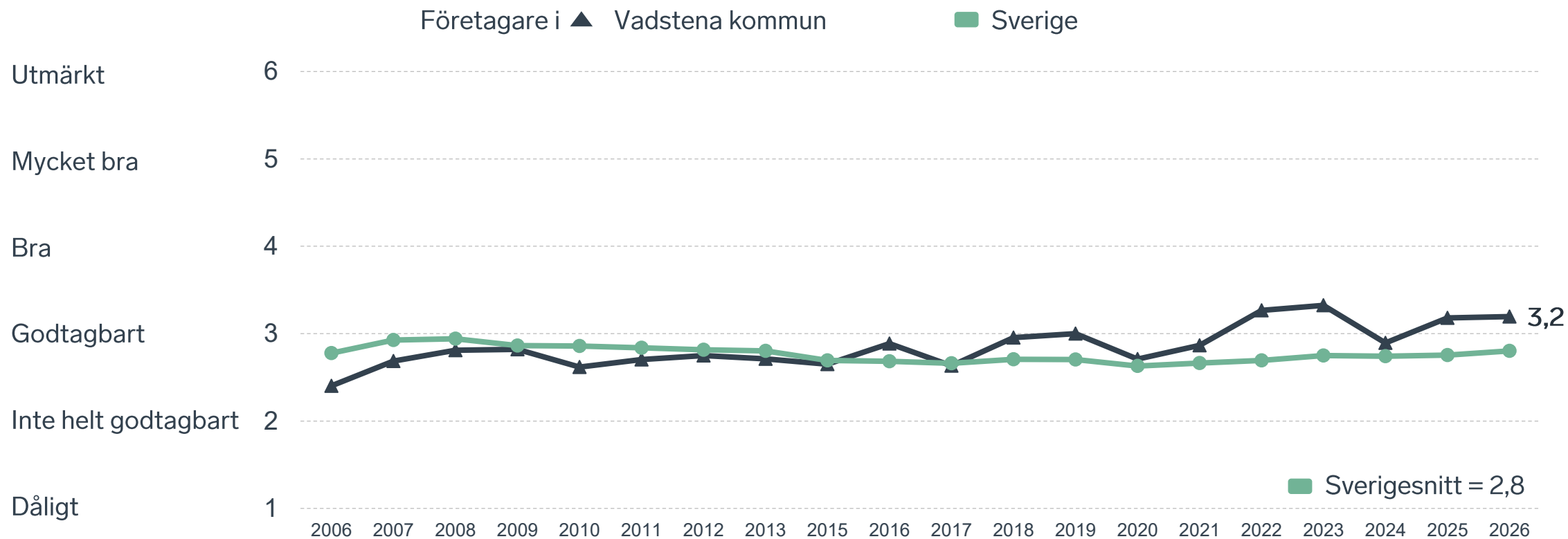


17 %

av företagen
upplever att
**kommunens
upphandling**
är bristfällig.

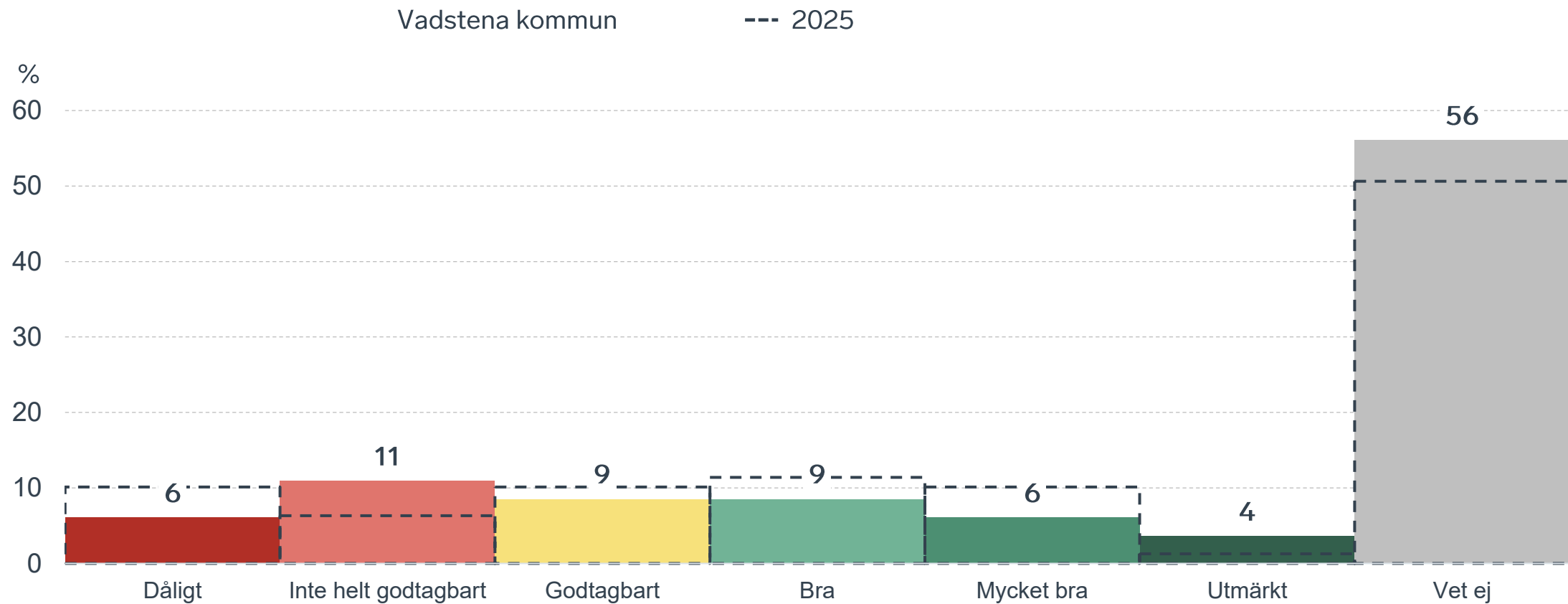


Kommunens upphandling



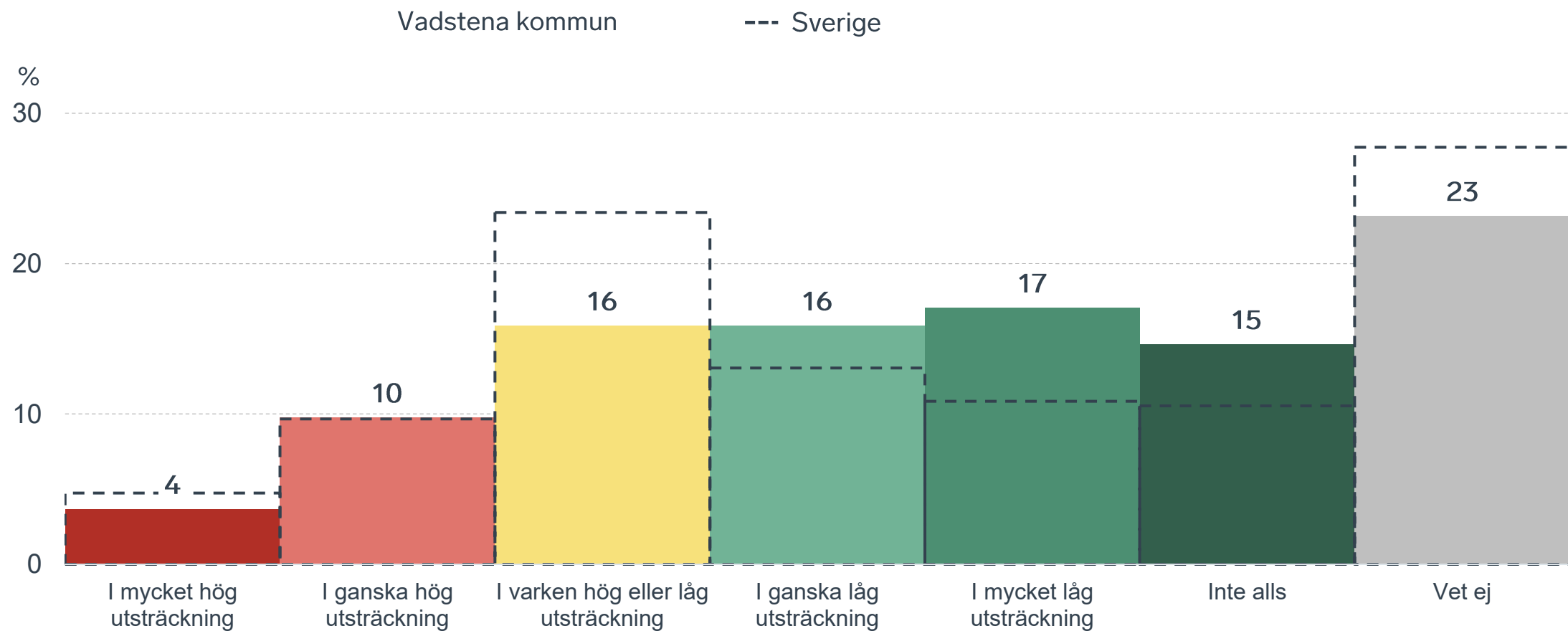
Kommunens upphandling

Fördelat på olika svarsalternativ, 2026 samt 2025



Konkurrens från kommunens verksamheter

Kommunen jämfört med Sverigesnittet

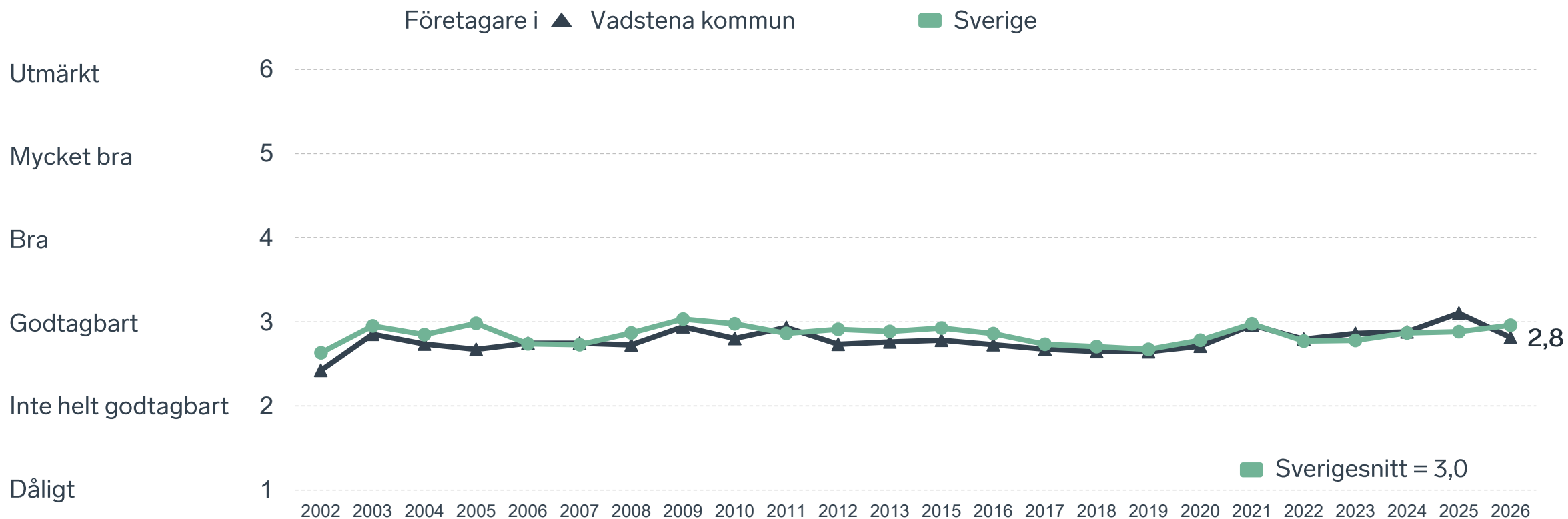




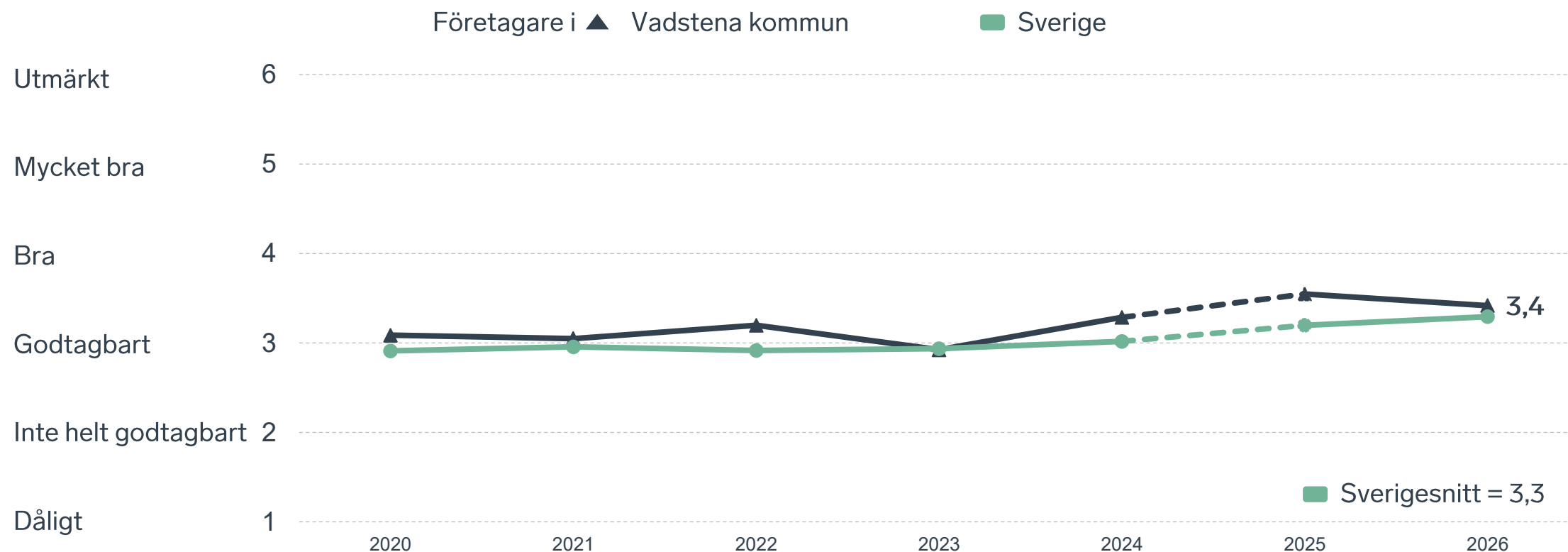
35 %

av företagen upplever att **kompetensförsörjningen** fungerar dåligt eller inte helt godtagbart.

Tillgång till medarbetare med relevant kompetens



Skolans samarbete med de lokala företagen



Not: Frågan omformulerades 2025

Så kan företagsklimatet förbättras

Företagens högst prioriterade åtgärder

1

Lägre kommunalskatt (57 %)

2

Lägre kommunala avgifter (34 %)

3

Fler bostäder (31 %)

4

Kortare handläggningstider (30 %)

5

Bättre dialog mellan kommunen och företagen (28 %)



 } 5 JAN - 31 MARS 2026
Enkätundersökning


 28 MAJ 2026

 } Enkät- och ranking-
resultatet släpps





 } Dialoger som pågår
under hela året



Enkät + statistik = ranking.

Varje år mäter Svenskt Näringsliv drygt 30 000 företags upplevelser av att driva företag i sina respektive kommuner. Svaren från enkäten ger en bild av hur företagsklimatet uppfattas av företagen. Dessa räknas samman med fem statistikfaktorer till en ranking som gör det möjligt att jämföra Sveriges 290 kommuner.

www.foretagsklimat.se



Rankingens olika delar



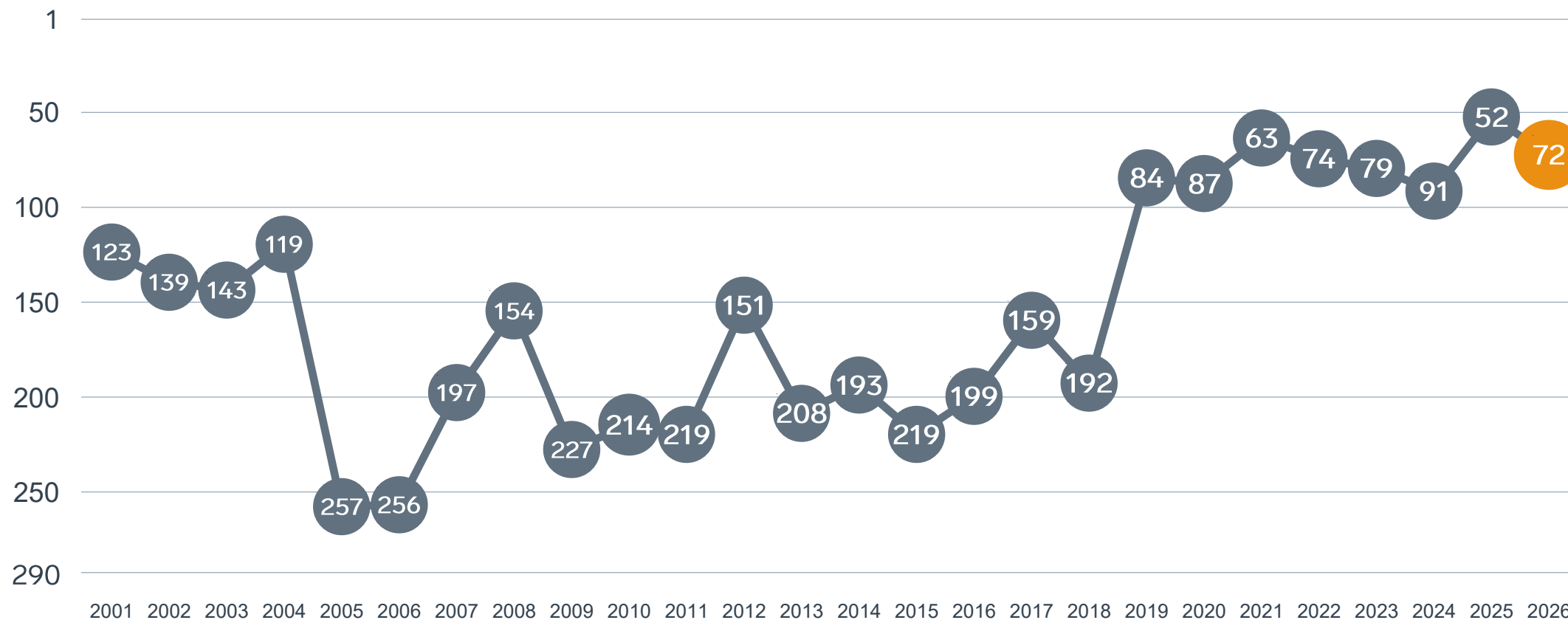
Enkät svar

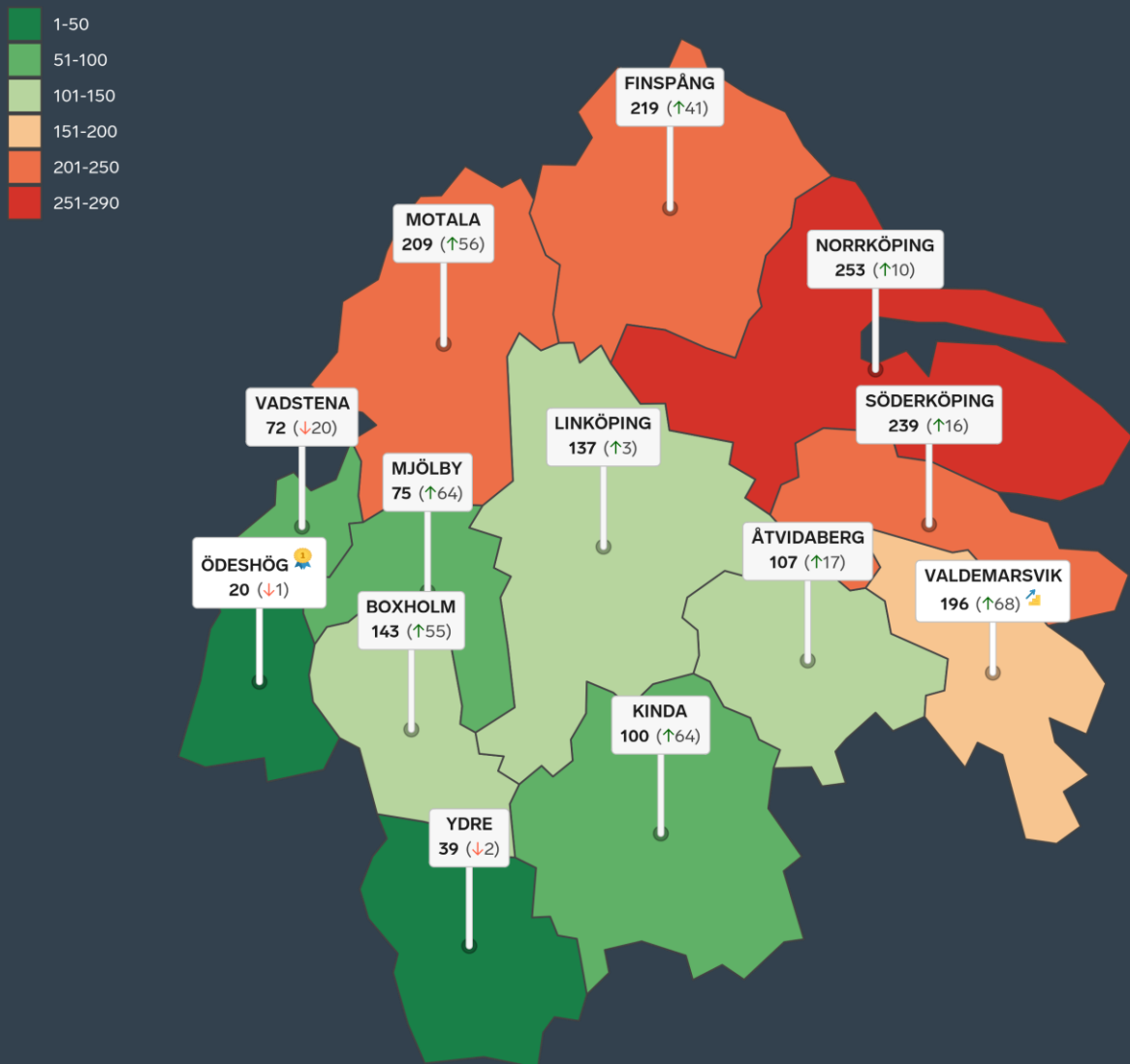
1. Sammanfattande omdöme (1/3)
- 2a. Kommunens service och bemötande (1/9)
- 2b. Tillgång till medarbetare med relevant kompetens (1/18)
- 2c. Kommunala politikernas attityder (1/36)
- 2d. Tjänstepersoners attityder (1/36)
- 2e. Kommunens upphandling (1/54)
- 2f. Konkurrens från kommunens verksamheter (1/54)
- 2g. Negativ påverkan av brottslighet/otrygghet (1/54)
- 2h. Lokala vägnätets framkomlighet och underhåll (1/54)
- 2i. Kommunens information till företagen (1/54)
- 2j. Dialog med kommunens beslutsfattare (1/54)

Statistikfaktorer (från SCB)

- 3a. Marknadsförsörjning 2025 (1/15)
- 3b. Kommunalskatt 2026 (1/15)
- 3c. Inköp från externa leverantörer 2024 (1/15)
- 3d. Jobb i kommunen 2024 (1/15)
- 3e. Andel företagare 2025 (1/15)

Rankingutveckling Vadstena kommun





Alla kommuner i Östergötlands län

- Bästa kommun:** Ödeshög
- Största förbättring:** Valdemarsvik
- Största förbättring på fem år:** Kinda

Alla kommuner i Östergötlands län

Kommun	Ranking 2026	Förändring från 2025
Ödeshög	20	↘ 1
Ydre	39	↘ 2
Vadstena	72	↘ 20
Mjölby	75	↗ 64
Kinda	100	↗ 64
Åtvidaberg	107	↗ 17
Linköping	137	↗ 3
Boxholm	143	↗ 55
Valdemarsvik	196	↗ 68
Motala	209	↗ 56
Finspång	219	↗ 41
Söderköping	239	↗ 16
Norrköping	253	↗ 10

Alla kommuner i Östergötlands län

Kommun	Ranking 2026	Förändring från 2025	Kommungrupp	Ranking i kommungrupp	Bästa kommun i kommungrupp
Ödeshög	20	↘ 1	7	6 (av 51)	Vårgårda
Ydre	39	↘ 2	7	9 (av 51)	Vårgårda
Vadstena	72	↘ 20	7	18 (av 51)	Vårgårda
Mjölby	75	↗ 64	4	17 (av 63)	Höganäs
Kinda	100	↗ 64	4	25 (av 63)	Höganäs
Åtvidaberg	107	↗ 17	4	28 (av 63)	Höganäs
Linköping	137	↗ 3	3	7 (av 23)	Trollhättan
Boxholm	143	↗ 55	7	27 (av 51)	Vårgårda
Valdemarsvik	196	↗ 68	4	46 (av 63)	Höganäs
Motala	209	↗ 56	5	15 (av 24)	Munkfors
Finspång	219	↗ 41	5	16 (av 24)	Munkfors
Söderköping	239	↗ 16	4	59 (av 63)	Höganäs
Norrköping	253	↗ 10	3	19 (av 23)	Trollhättan

Alla enkätfrågor

Vadstena kommun

Enkätfråga	2017	2018	2019	2020	2021	2022	2023	2024	2025	2026	Förändring
Sammanfattande omdöme	152	192	88	66	35	50	60	70	60	60	— 0
Lokala vägnätets framkomlighet och underhåll*	-	-	-	-	-	-	-	-	29	28	↗ 1
Kommunala politikernas attityder	142	219	104	89	68	78	46	79	55	52	↗ 3
Konkurrens från kommunens verksamheter	114	143	16	58	58	28	15	50	55	59	↘ 4
Upphandling	-	-	-	112	78	24	30	106	41	62	↘ 21
Påverkan av brottslighet/otrygghet	-	-	-	20	27	53	34	60	39	63	↘ 24
Information till företagen	-	-	-	110	62	76	77	45	23	63	↘ 40
Kommunens service och bemötande	195	219	69	94	81	99	94	110	65	64	↗ 1
Dialogen med kommunen	-	-	-	102	43	64	67	52	44	71	↘ 27
Tjänstepersoners attityder	194	206	79	68	60	105	73	113	54	81	↘ 27
Tillgång till relevant kompetens	173	172	163	166	133	122	103	128	49	178	↘ 129

Alla statistikfaktorer

Vadstena kommun

Faktor	2017	2018	2019	2020	2021	2022	2023	2024	2025	2026	Förändring
Andel företagare*	-	-	-	-	-	-	-	-	39	30	↗ 9
Jobb i kommunen	-	-	-	141	139	140	147	148	141	143	↘ 2
Inköp från externa leverantörer	130	159	154	141	177	187	181	156	185	163	↗ 22
Marknadsförsörjning	264	259	260	252	244	237	240	237	239	240	↘ 1
Kommunalskatt	191	188	174	257	256	255	255	251	243	242	↗ 1

* Ny rankinggrundande variabel 2025, ersätter Företagsamhet.



Lokalt
företagsklimat

Svenskt Näringsliv Östergötlands län

Regionchef: Johan Gustafsson
johan.gustafsson@svensktnaringsliv.se

LÄS MER PÅ [FORETAGSKLIMAT.SE](https://foretagsklimat.se)



SVENSKT NÄRINGSLIV

Alla enkätfrågor

Företagare i Vadstena kommun

Enkätfråga	Företagare i kommunen	Företagare i länet	Företagare i Sverige
Sammanfattande omdöme	3,9	3,5	3,5
Påverkan av brottslighet/otrygghet*	4,5	3,9	4,0
Kommunpolitikens attityder	4,0	3,5	3,5
Konkurrens från kommunens verksamheter*	4,0	3,7	3,7
Det lokala vägnätets framkomlighet och underhåll	3,9	3,3	3,4
Kommunens service och bemötande	3,7	3,3	3,4
Tjänstepersoners attityder	3,7	3,3	3,3
Dialog med kommunen i viktiga frågor för företagen**	3,6	3,2	3,2
Infrastrukturen till och från kommunen	3,6	3,6	3,5
Kommunens information i frågor som berör företaget**	3,5	3,1	3,1
Skolans samarbete med de lokala företagen**	3,4	3,4	3,3
Upphandling	3,2	2,7	2,8
Tillgång till relevant kompetens	2,8	2,9	3,0

Företagarnas betyg sätts på skalan: 1 = Dåligt 2 = Inte helt godtagbart 3 = Godtagbart 4 = Bra 5 = Mycket bra 6 = Utmärkt

*Skala: 1 = I mycket hög utsträckning 2 = I ganska hög utsträckning 3 = I varken hög eller låg utsträckning 4 = I ganska liten utsträckning 5 = I mycket liten utsträckning 6 = Inte alls

** Innan 2025 var svarsalternativen "Skolans kontakt med det lokala näringslivet", "Dialog mellan företag och kommunens beslutsfattare" respektive "Kommunens information till företagen"

Alla enkätfrågor

Företagare i Vadstena kommun

Enkätfråga	2017	2018	2019	2020	2021	2022	2023	2024	2025	2026
Sammanfattande omdöme	3,3	3,2	3,6	3,7	3,9	3,8	3,8	3,8	3,9	3,9
Påverkan av brottslighet/otrygghet*	-	-	-	4,4	4,4	4,3	4,4	4,3	4,5	4,5
Kommunpolitikernas attityder	3,4	3,1	3,6	3,4	3,7	3,6	3,9	3,7	3,9	4,0
Konkurrens från kommunens verksamheter*	4,0	3,9	4,6	3,9	4,1	4,1	4,3	4,0	4,0	4,0
Det lokala vägnätets framkomlighet och underhåll	-	-	-	-	-	-	-	-	3,8	3,9
Kommunens service och bemötande	2,9	2,8	3,4	3,3	3,5	3,4	3,5	3,5	3,7	3,7
Tjänstepersoners attityder	3,1	3,1	3,6	3,5	3,6	3,3	3,6	3,4	3,7	3,7
Dialog med kommunen i viktiga frågor för företagen**	2,8	2,8	3,4	3,1	3,5	3,4	3,4	3,5	3,7	3,6
Infrastrukturen till och från kommunen	-	-	-	-	-	-	-	-	3,4	3,6
Kommunens information i frågor som berör företaget**	2,8	2,6	3,2	3,1	3,4	3,3	3,3	3,6	3,7	3,5
Skolans samarbete med de lokala företagen**	3,9	3,8	3,9	3,1	3,0	3,2	2,9	3,3	3,5	3,4
Upphandling	2,6	3,0	3,0	2,7	2,9	3,3	3,3	2,9	3,2	3,2
Tillgång till relevant kompetens	2,7	2,6	2,6	2,7	3,0	2,8	2,9	2,9	3,1	2,8

Företagarnas betyg sätts på skalan: 1 = Dåligt 2 = Inte helt godtagbart 3 = Godtagbart 4 = Bra 5 = Mycket bra 6 = Utmärkt

*Skala: 1 = I mycket hög utsträckning 2 = I ganska hög utsträckning 3 = I varken hög eller låg utsträckning 4 = I ganska liten utsträckning 5 = I mycket liten utsträckning 6 = Inte alls

** Innan 2025 var svarsalternativen "Skolans kontakt med det lokala näringslivet", "Dialog mellan företag och kommunens beslutsfattare" respektive "Kommunens information till företagen"

Statistik

Vadstena kommun

Variabel	Vadstena kommun	Sverigesnitt
Folkmängd 2025 (förändring treårsbasis %)*	7 484 (0,04 %)	36 620* (0,8 %)
Flyttnetto 2025 (län, övriga Sverige, utlandet)	5 / 47 / -1	- / - / -
Andel högskoleutbildade 2025 (%)	35	41
Arbetslöshet 2025 (%)	5,1	6,9
Antal företag	1127	4666
Antal företag med minst en anställd	302	1152
Antal anställda i privata företag	1994	12853
Ung Företagsamhet 2025/2026 (%)	0	37
Marknadsförsörjning 2025 (%)	44	56
Entreprenader 2025 (%)	7,5	15,1
Kommunalskatt 2026	34,4	32,4
LFK-ranking 2026	72 (-20)	- (-)
Bästa placering i LFK-rankingen	52	-

* Median för Sverige 16 237