



Lokalt
företagsklimat

Företagsklimatet i Uppvidinge kommun 2026

Om undersökningen i Uppvidinge kommun

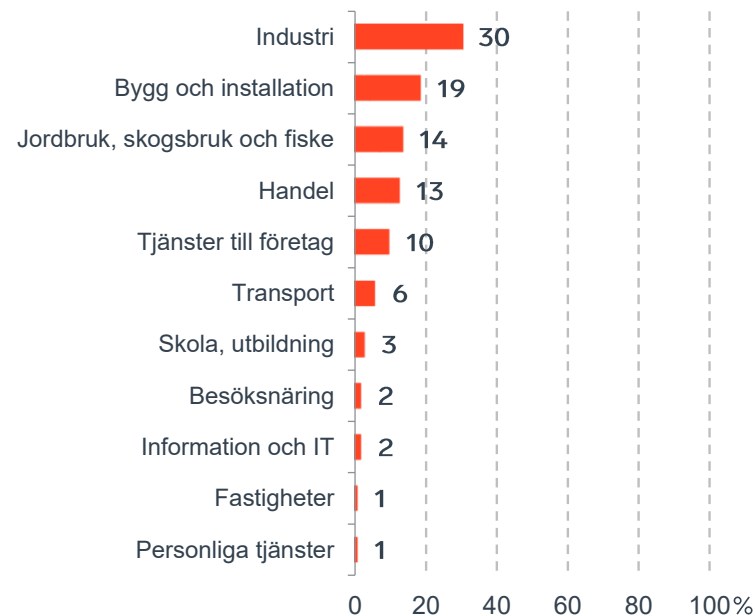


Antal enkäter: 200
 Antal svarande företag: 102
 Svarsfrekvens: 53 %

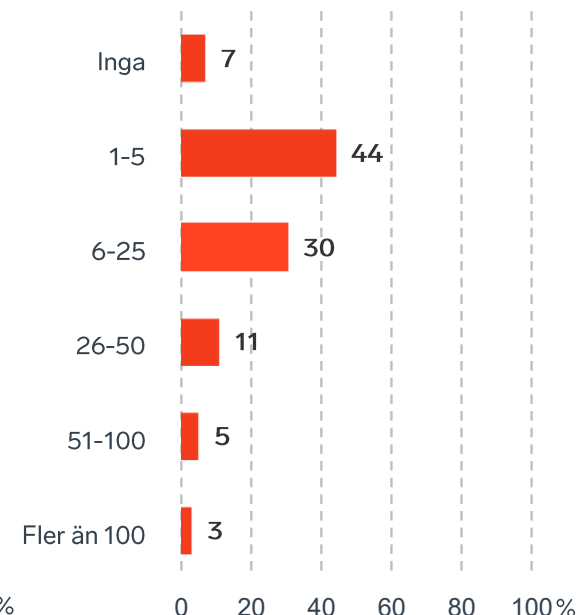


Andel medlemsföretag bland svarande: 42 %

Branschtillhörighet hos svarande företag



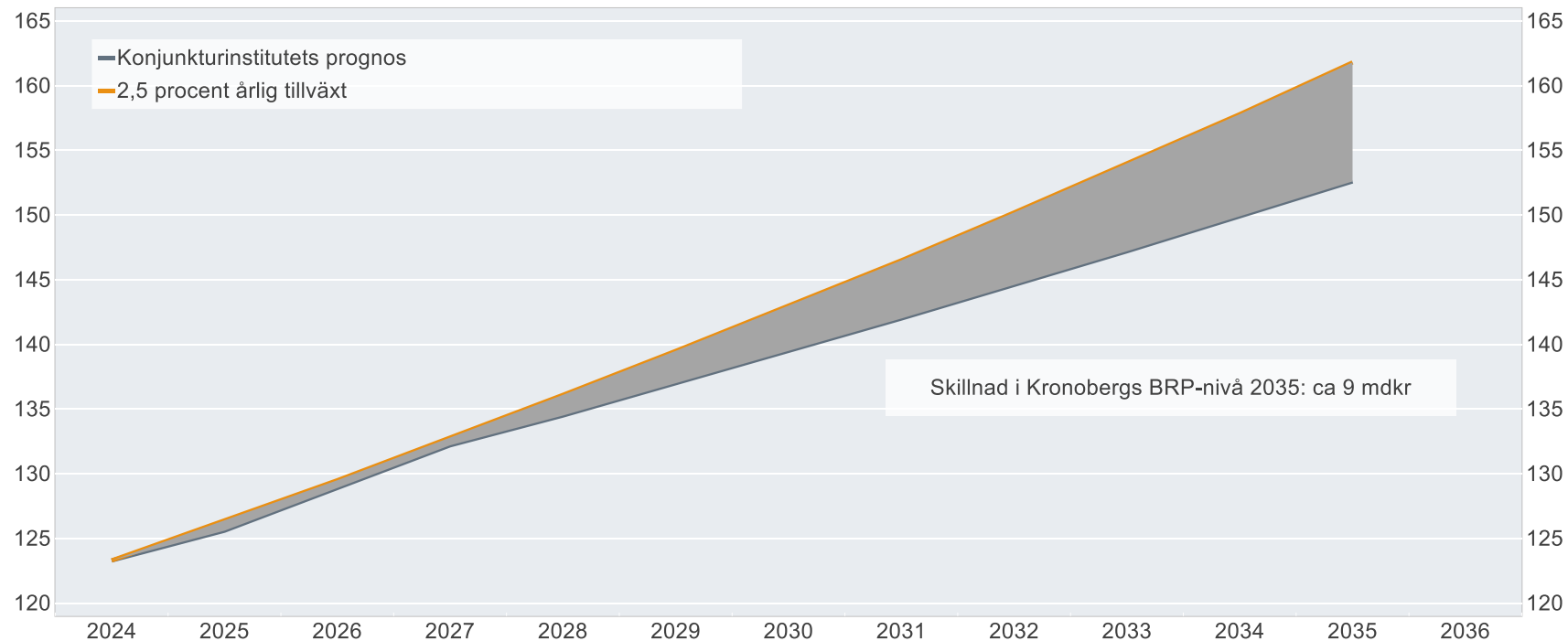
Antal anställda bland svarande företag



Ökat välstånd i Kronobergs län om tillväxten är 2,5%

BRP-utvecklingen vid 2,5 procents årlig tillväxt jämfört med Konjunkturinstitutets prognos

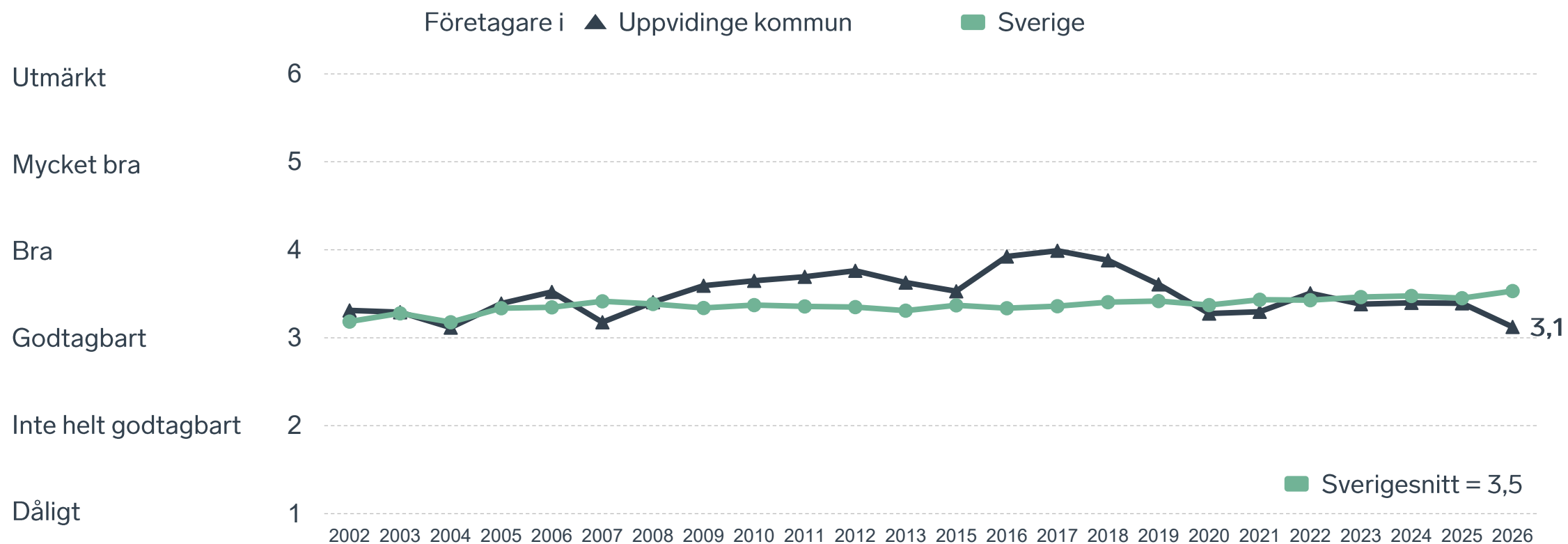
Miljarder svenska kronor i 2024 års prisnivå



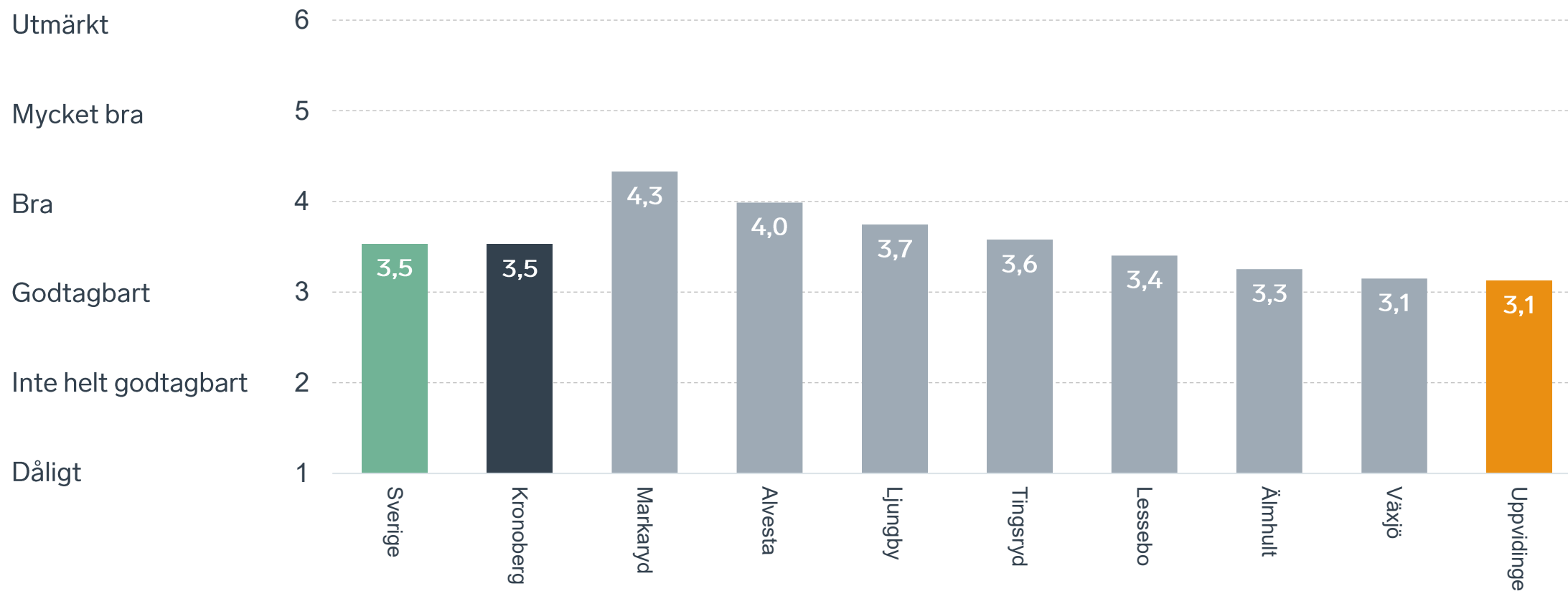
Skillnad i Kronobergs BRP-nivå 2035: ca 9 mdkr

Anm.: Konjunkturinstitutets prognos från i mars 2025.
Källor: Svenskt Näringsliv, Konjunkturinstitutet och SCB.

Sammanfattande omdöme på företagsklimatet i kommunen

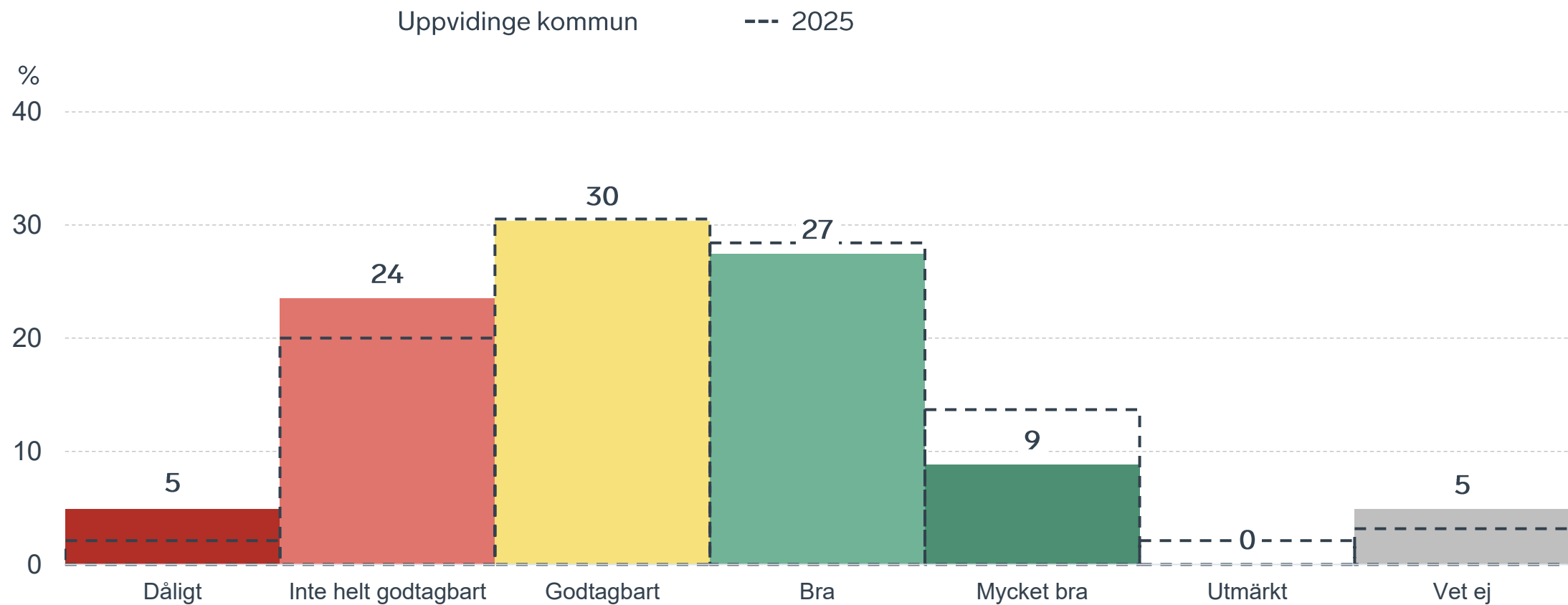


Sammanfattande omdöme på företagsklimatet i kommunen Kronoberg



Sammanfattande omdöme på företagsklimatet i kommunen

Fördelat på olika svarsalternativ, 2026 samt 2025

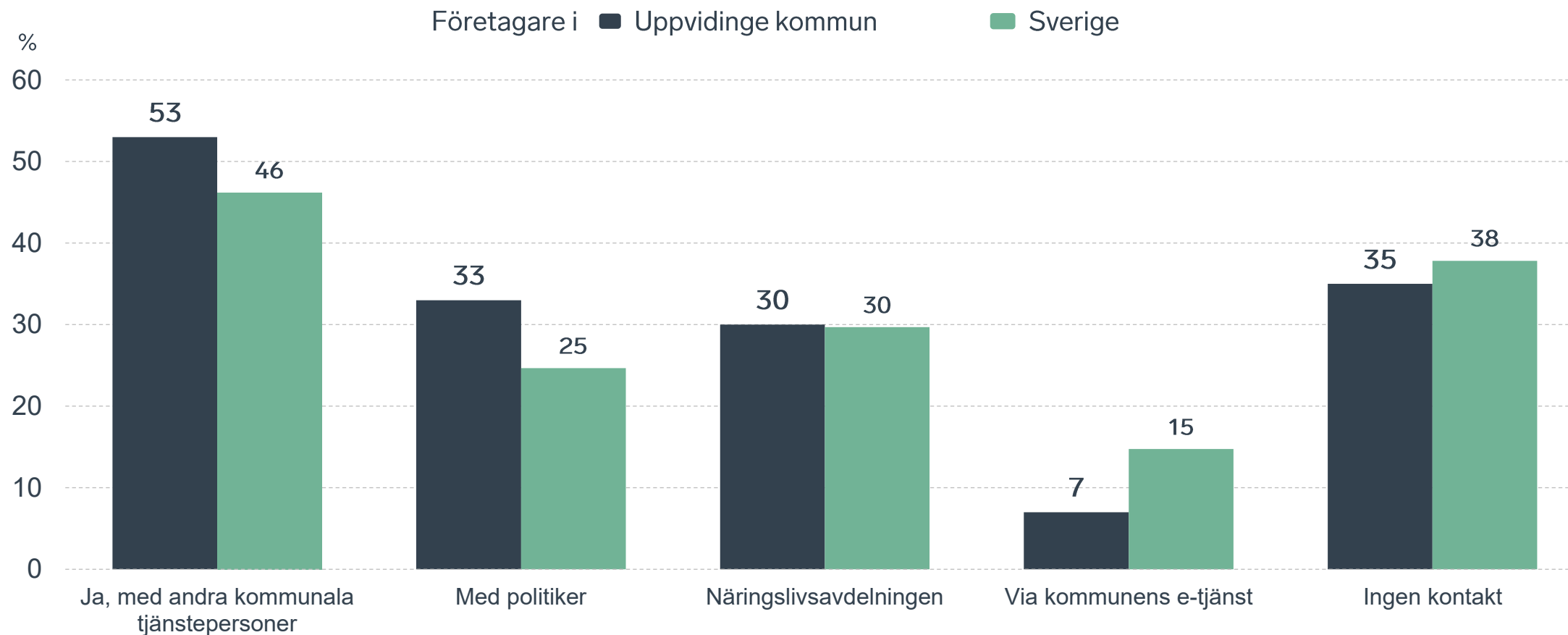


65 %

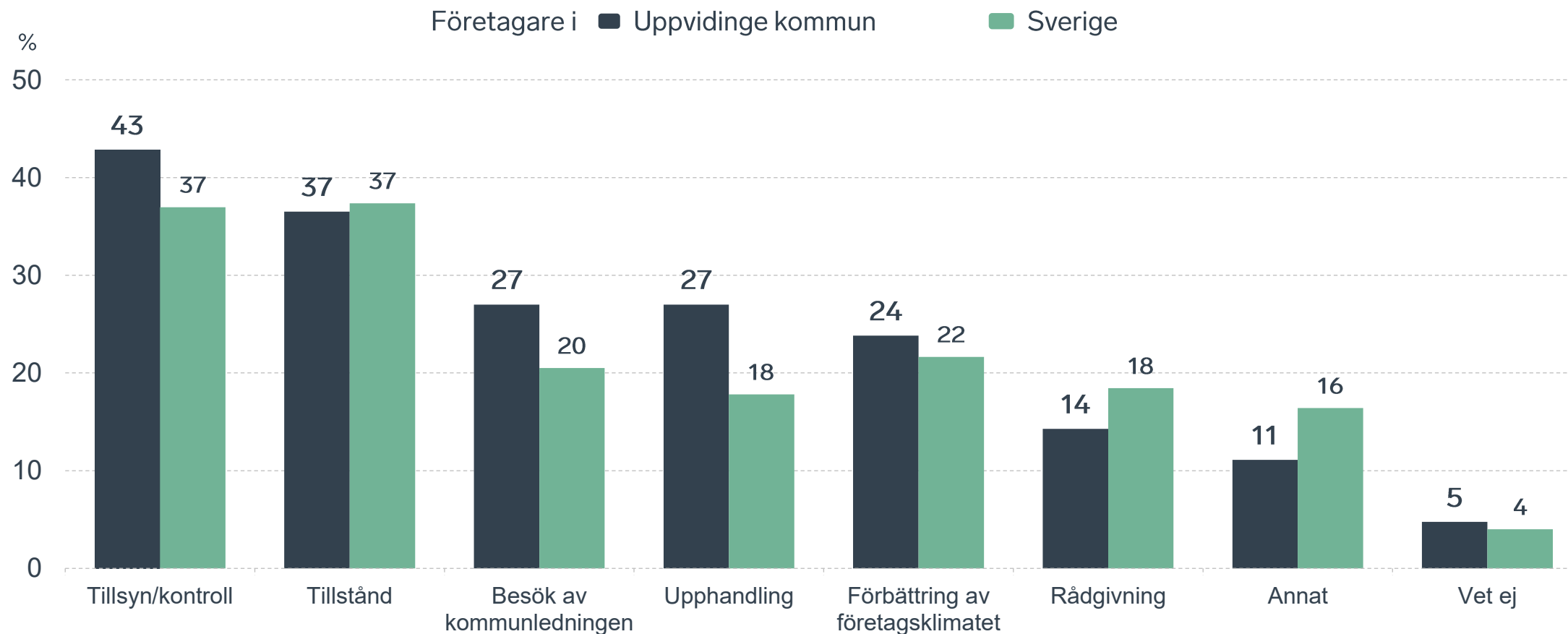
av företagen har haft **kontakt med kommunen** det senaste året.



Kontakter med kommunen senaste året

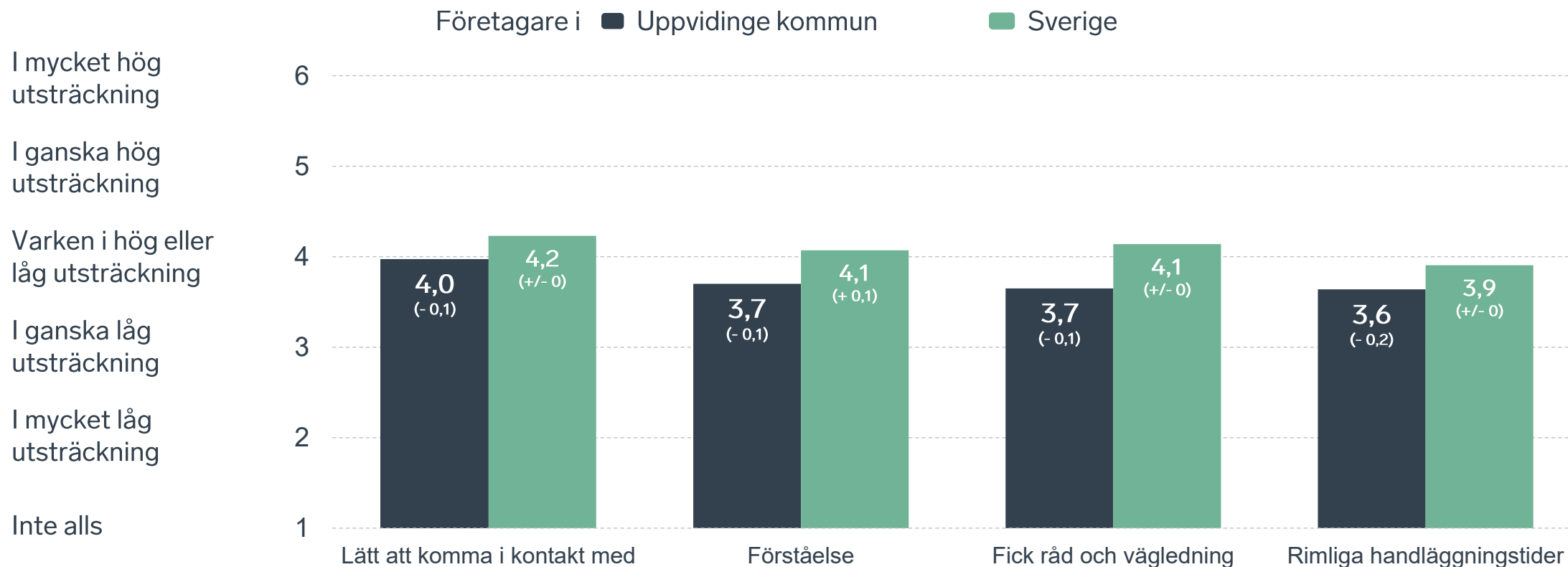


Det här gällde kontakten med kommunen



Bas: Företag som uppger att de haft kontakt med kommunen.

Så fungerar kontakten om tillstånd, tillsyn och kontroll



Bas: Företag som uppger att de haft kontakt med kommunen angående tillståndsgivning, tillsyn eller kontroll det senaste året

Alla enkätfrågor för Uppvidinge kommun

Enkätfråga	Företagens betyg 2026	Jämfört med företagens betyg 2025	Jämfört med 5 år	Jämfört med Sverige
Sammanfattande omdöme	3,1	- 0,3	- 0,2	- 0,4
Konkurrens från kommunens verksamheter*	4,0	+/- 0	+ 0,2	+ 0,3
Påverkan av brottslighet/otrygghet*	3,9	+/- 0	+ 0,3	- 0,1
Infrastrukturen till och från kommunen	3,2	+ 0,1	-	- 0,3
Tjänstepersoner attityder	3,1	+/- 0	+/- 0	- 0,2
Kommunpolitikernas attityder	3,0	- 0,2	- 0,3	- 0,5
Kommunens service och bemötande	3,0	+/- 0	+/- 0	- 0,4
Det lokala vägnätets framkomlighet och underhåll	2,9	+ 0,1	-	- 0,5
Skolans samarbete med de lokala företagen**	2,8	- 0,2	+ 0,3	- 0,5
Dialog med kommunen i viktiga frågor för företagen**	2,7	- 0,4	- 0,1	- 0,5
Kommunens information i frågor som berör företaget**	2,7	- 0,2	+/- 0	- 0,4
Tillgång till relevant kompetens	2,6	+/- 0	- 0,2	- 0,4
Upphandling	2,4	- 0,1	+/- 0	- 0,4

Företagarnas betyg sätts på skalan: 1 = Dåligt 2 = Inte helt godtagbart 3 = Godtagbart 4 = Bra 5 = Mycket bra 6 = Utmärkt

*Skala: 1 = I mycket hög utsträckning 2 = I ganska hög utsträckning 3 = I varken hög eller låg utsträckning 4 = I ganska liten utsträckning 5 = I mycket liten utsträckning 6 = Inte alls

** Innan 2025 var svarsalternativen "Skolans kontakt med det lokala näringslivet", "Dialog mellan företag och kommunens beslutsfattare" respektive "Kommunens information till företagen"

Alla enkätfrågor för Uppvidinge kommun

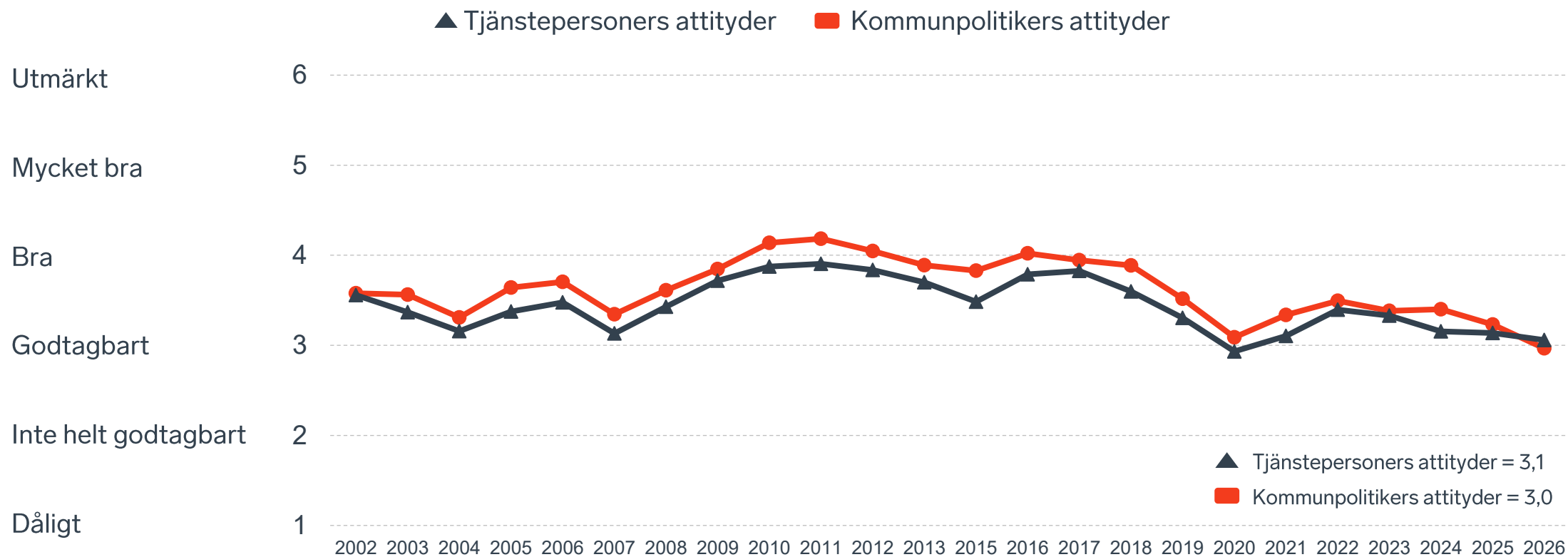
Enkätfråga	Företagens betyg 2026	Jämfört med företagens betyg 2025	Rankingplacering 2026	Förändring ranking från 2025
Total Rank	-	-	230	- 61
Sammanfattande omdöme	3,1	- 0,3	250	- 83
Konkurrens från kommunens verksamheter*	4,0	+/- 0	69	- 15
Påverkan av brottslighet/otrygghet*	3,9	+/- 0	202	- 42
Infrastrukturen till och från kommunen	3,2	+ 0,1	-	-
Tjänstepersoner attityder	3,1	+/- 0	226	- 35
Kommunpolitikernas attityder	3,0	- 0,2	250	- 64
Kommunens service och bemötande	3,0	+/- 0	255	- 34
Det lokala vägnätets framkomlighet och underhåll	2,9	+ 0,1	261	+ 8
Skolans samarbete med de lokala företagen**	2,8	- 0,2	-	-
Dialog med kommunen i viktiga frågor för företagen**	2,7	- 0,4	267	- 90
Kommunens information i frågor som berör företaget**	2,7	- 0,2	265	- 59
Tillgång till relevant kompetens	2,6	+/- 0	239	- 1
Upphandling	2,4	- 0,1	253	- 13

Företagarnas betyg sätts på skalan: 1 = Dåligt 2 = Inte helt godtagbart 3 = Godtagbart 4 = Bra 5 = Mycket bra 6 = Utmärkt

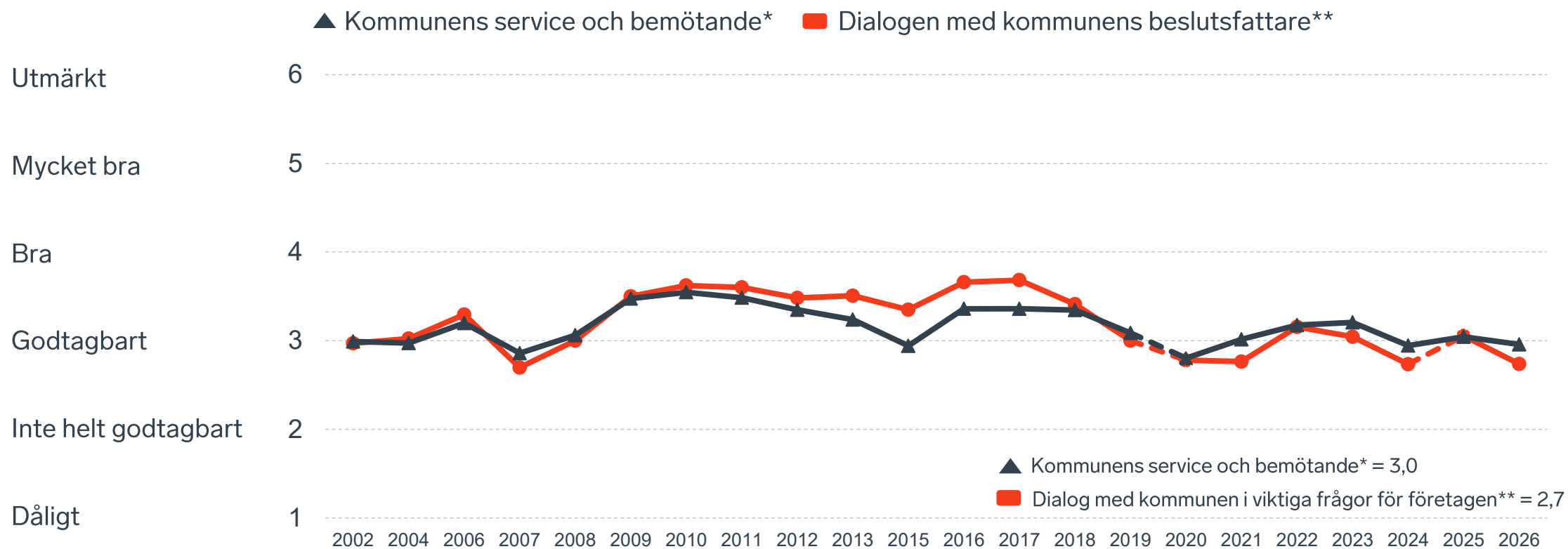
*Skala: 1 = I mycket hög utsträckning 2 = I ganska hög utsträckning 3 = I varken hög eller låg utsträckning 4 = I ganska liten utsträckning 5 = I mycket liten utsträckning 6 = Inte alls

** Innan 2025 var svarsalternativen "Skolans kontakt med det lokala näringslivet", "Dialog mellan företag och kommunens beslutsfattare" respektive "Kommunens information till företagen"

Kommunens attityder till företagande



Kommunens service och dialog



*Frågan omformulerades 2020

** Frågan omformulerades 2020 och 2025

18 %

av företagen upplever att
brottslighet och otrygghet
påverkar dem negativt.

POLISAVSPÄRRAT
POLICE - DO NOT CROSS

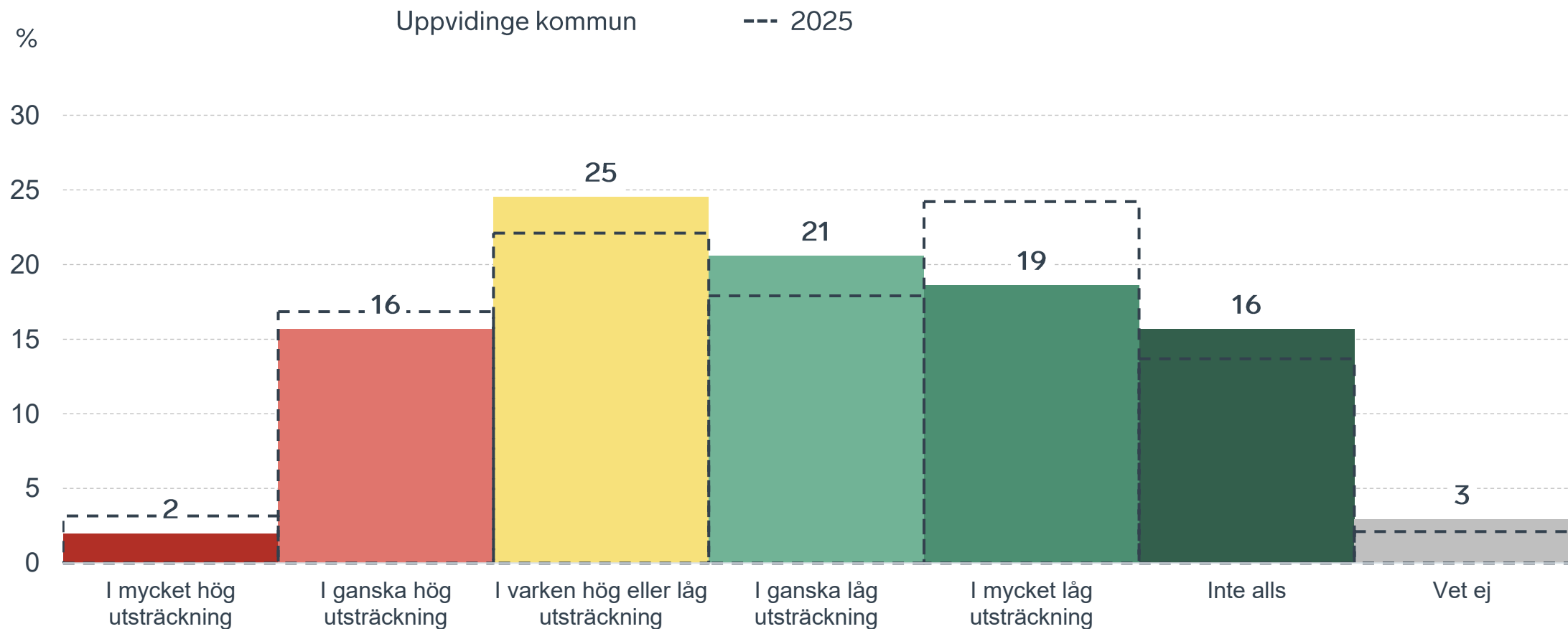
POLISAVSPÄRRAT
POLICE - DO NOT CROSS

POLISAVSPÄRRAT
POLICE - DO NOT CROSS

POLISAVSPÄRRAT
POLICE - DO NOT CROSS

Påverkan av brottslighet/otrygghet

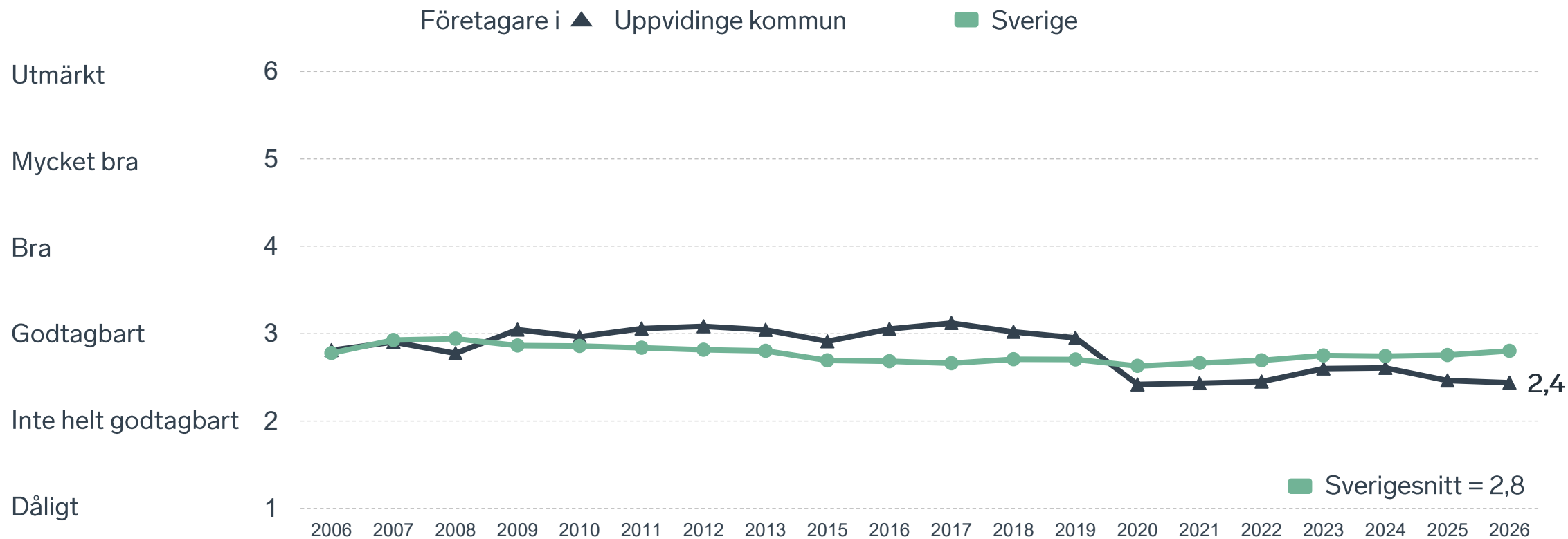
Fördelat på olika svarsalternativ, 2026 samt 2025



27 %

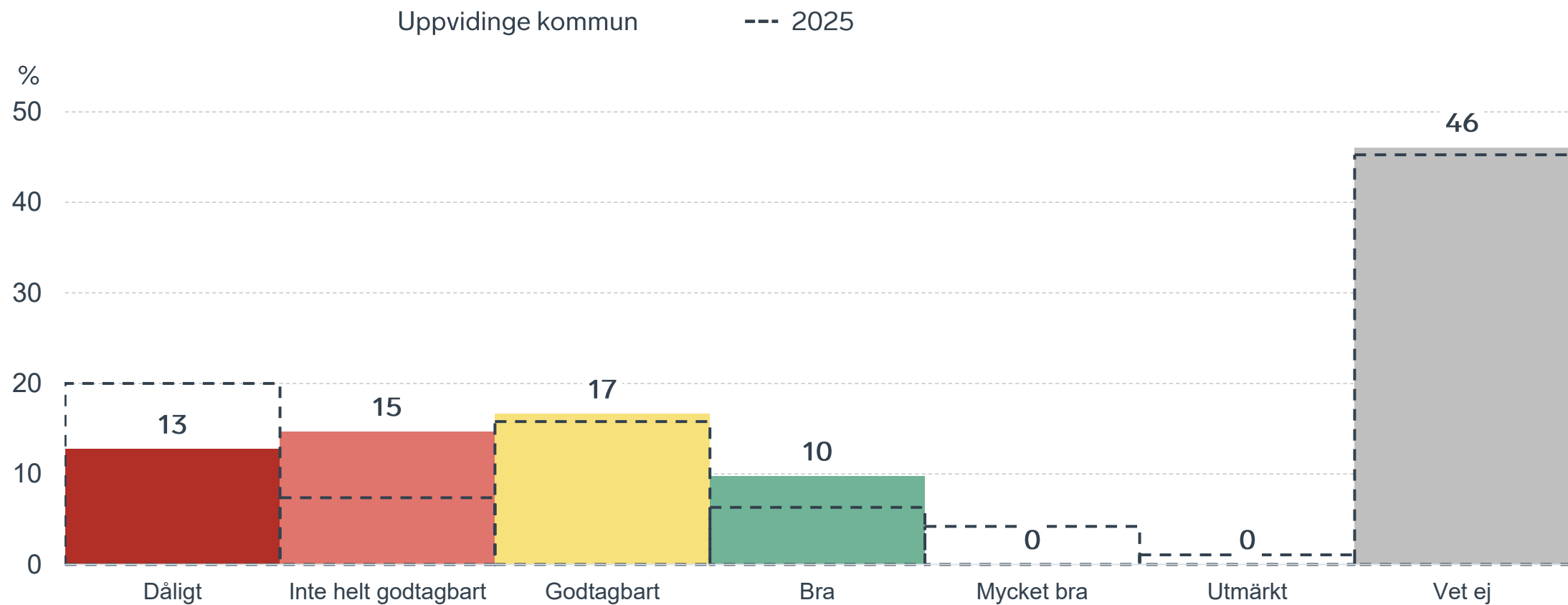
av företagen
upplever att
**kommunens
upphandling**
är bristfällig.

Kommunens upphandling



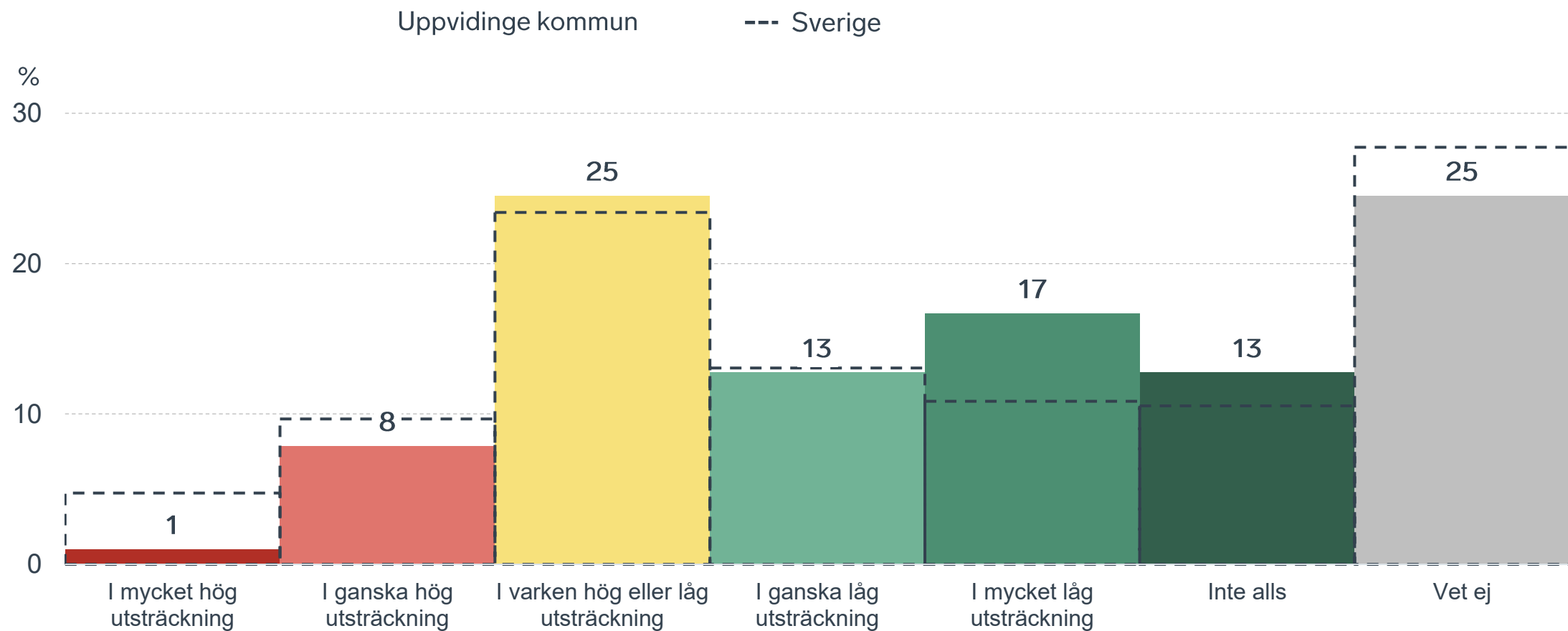
Kommunens upphandling

Fördelat på olika svarsalternativ, 2026 samt 2025



Konkurrens från kommunens verksamheter

Kommunen jämfört med Sverigesnittet

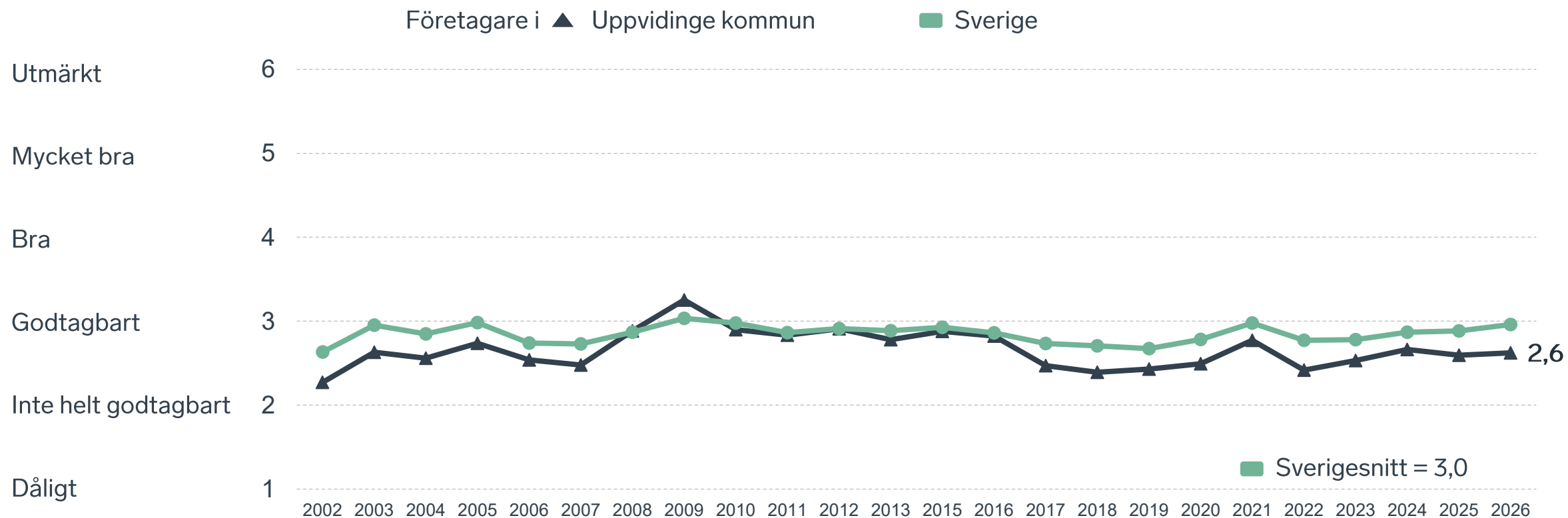




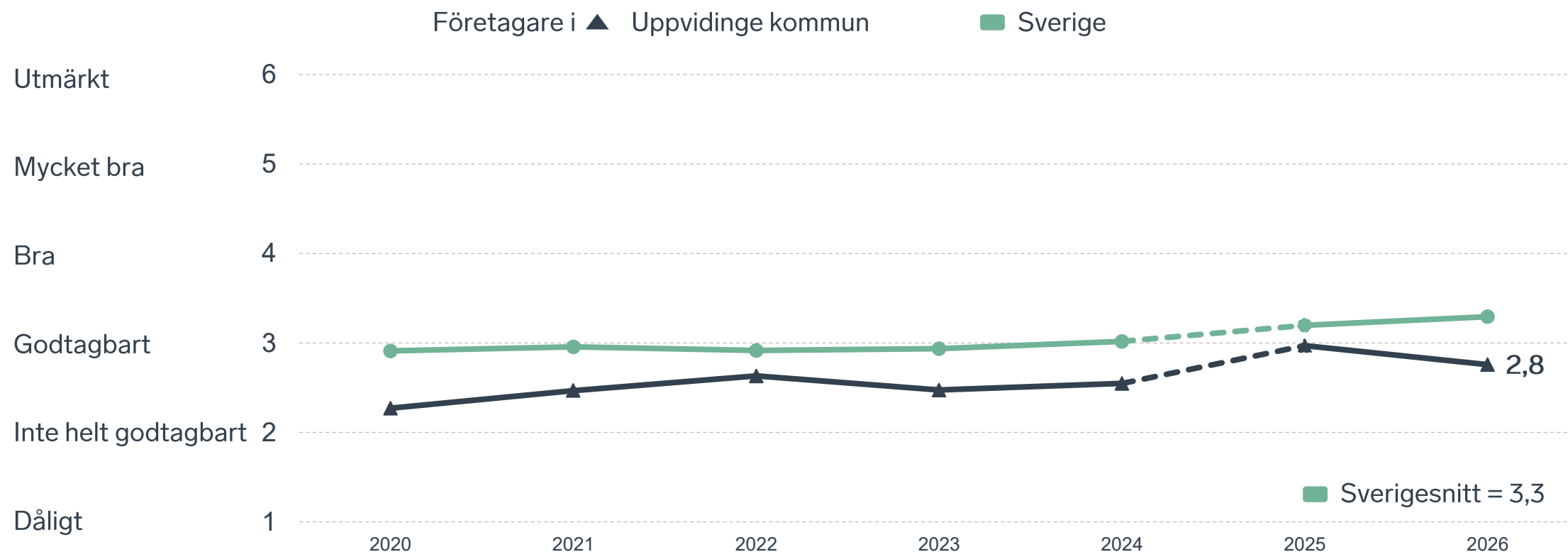
42 %

av företagen upplever att **kompetensförsörjningen** fungerar dåligt eller inte helt godtagbart.

Tillgång till medarbetare med relevant kompetens



Skolans samarbete med de lokala företagen



Not: Frågan omformulerades 2025

Så kan företagsklimatet förbättras

Företagens högst prioriterade åtgärder

1 Bättre dialog mellan kommunen och företagen (44 %)

2 Stabil och konkurrenskraftig elförsörjning (38 %)

3 Bättre förståelse för företagande hos kommunens beslutsfattare (38 %)

4 Förbättra det lokala vägnätet (35 %)

5 Kortare handläggningstider (31 %)



 } 5 JAN - 31 MARS 2026
Enkätundersökning


 28 MAJ 2026

 } Enkät- och ranking-
resultatet släpps





 } Dialoger som pågår
under hela året



Enkät + statistik = ranking.

Varje år mäter Svenskt Näringsliv drygt 30 000 företags upplevelser av att driva företag i sina respektive kommuner. Svaren från enkäten ger en bild av hur företagsklimatet uppfattas av företagen. Dessa räknas samman med fem statistikfaktorer till en ranking som gör det möjligt att jämföra Sveriges 290 kommuner.

www.foretagsklimat.se



Rankingens olika delar



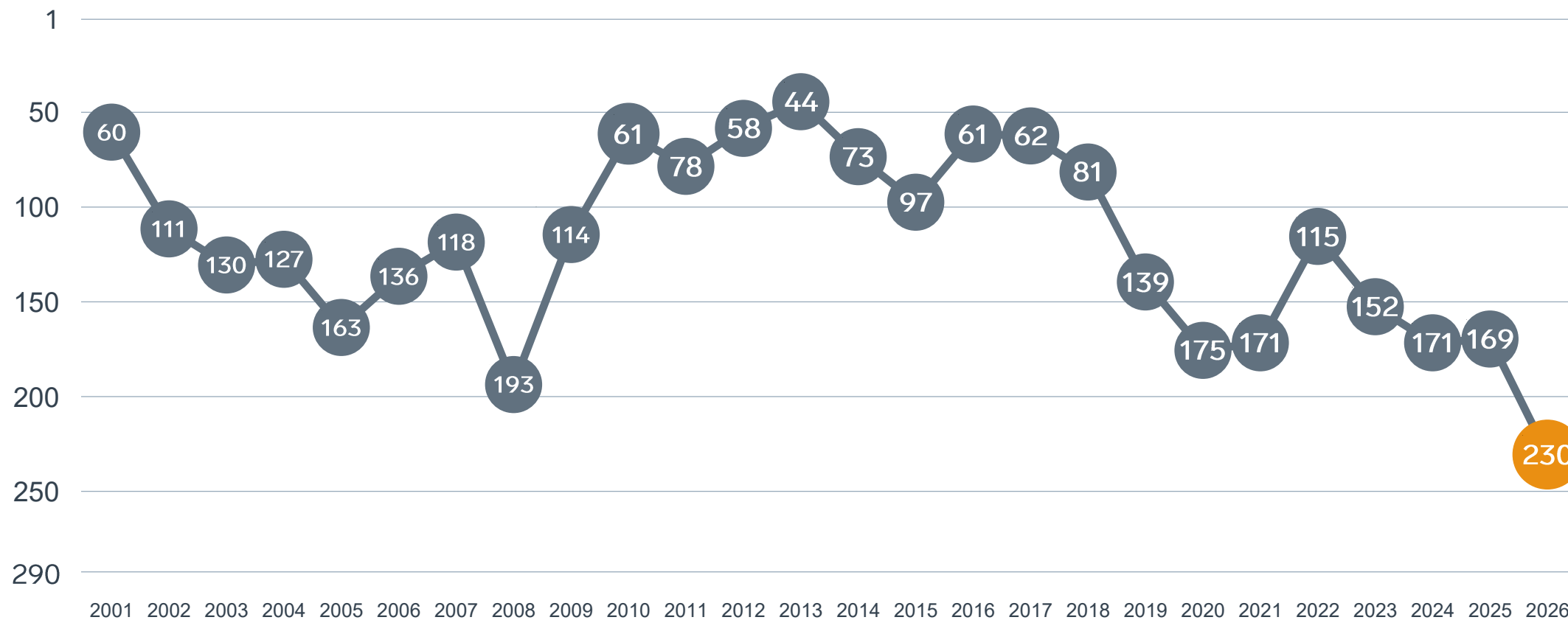
Enkät svar

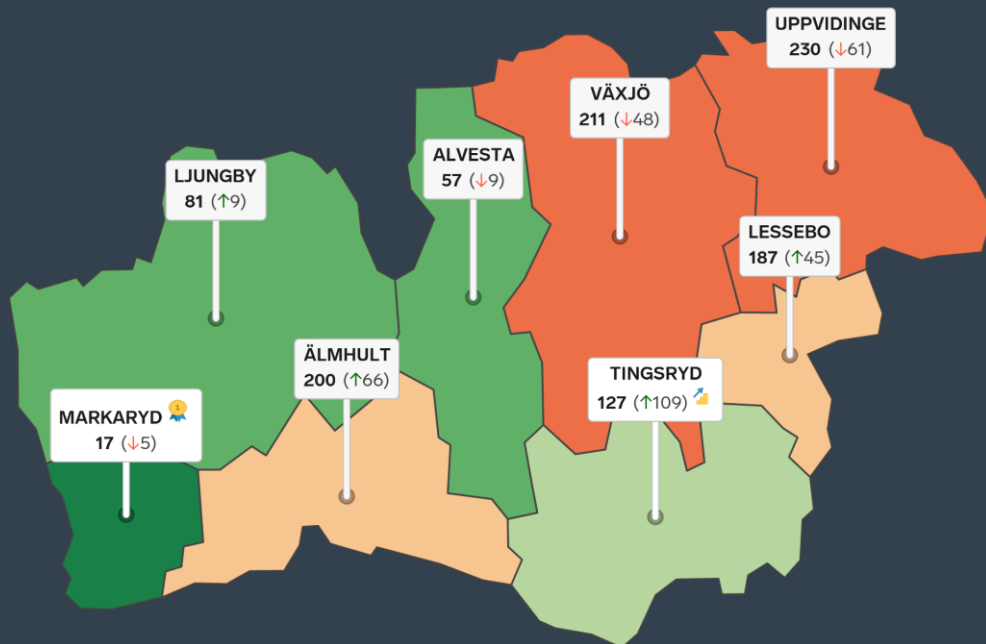
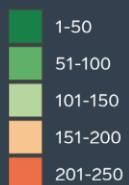
1. Sammanfattande omdöme (1/3)
- 2a. Kommunens service och bemötande (1/9)
- 2b. Tillgång till medarbetare med relevant kompetens (1/18)
- 2c. Kommunala politikernas attityder (1/36)
- 2d. Tjänstepersoners attityder (1/36)
- 2e. Kommunens upphandling (1/54)
- 2f. Konkurrens från kommunens verksamheter (1/54)
- 2g. Negativ påverkan av brottslighet/otrygghet (1/54)
- 2h. Lokala vägnätets framkomlighet och underhåll (1/54)
- 2i. Kommunens information till företagen (1/54)
- 2j. Dialog med kommunens beslutsfattare (1/54)

Statistikfaktorer (från SCB)

- 3a. Marknadsförsörjning 2025 (1/15)
- 3b. Kommunalskatt 2026 (1/15)
- 3c. Inköp från externa leverantörer 2024 (1/15)
- 3d. Jobb i kommunen 2024 (1/15)
- 3e. Andel företagare 2025 (1/15)

Rankingutveckling Uppvidinge kommun





Alla kommuner i Kronobergs län

- Bästa kommun:** Markaryd
- Största förbättring:** Tingsryd
- Största förbättring på fem år:** Tingsryd

Alla kommuner i Kronobergs län

Kommun	Ranking 2026	Förändring från 2025
Markaryd	17	↘ 5
Alvesta	57	↘ 9
Ljungby	81	↗ 9
Tingsryd	127	↗ 109
Lessebo	187	↗ 45
Älmhult	200	↗ 66
Växjö	211	↘ 48
Uppvidinge	230	↘ 61

Alla kommuner i Kronobergs län

Kommun	Ranking 2026	Förändring från 2025	Kommungrupp	Ranking i kommungrupp	Bästa kommun i kommungrupp
Markaryd	17	↘ 5	7	5 (av 51)	Vårgårda
Alvesta	57	↘ 9	4	13 (av 63)	Höganäs
Ljungby	81	↗ 9	6	8 (av 27)	Falkenberg
Tingsryd	127	↗ 109	5	6 (av 24)	Munkfors
Lessebo	187	↗ 45	4	44 (av 63)	Höganäs
Älmhult	200	↗ 66	7	38 (av 51)	Vårgårda
Växjö	211	↘ 48	3	15 (av 23)	Trollhättan
Uppvidinge	230	↘ 61	5	18 (av 24)	Munkfors

Alla enkätfrågor

Uppvidinge kommun

Enkätfråga	2017	2018	2019	2020	2021	2022	2023	2024	2025	2026	Förändring
Sammanfattande omdöme	29	47	94	165	177	124	173	170	167	250	↘ 83
Konkurrens från kommunens verksamheter	56	63	128	40	149	68	52	67	54	69	↘ 15
Påverkan av brottslighet/otrygghet	-	-	-	198	196	80	208	179	160	202	↘ 42
Tjänstepersoner attityder	33	82	140	195	155	93	119	167	191	226	↘ 35
Tillgång till relevant kompetens	255	270	250	242	215	266	231	215	238	239	↘ 1
Kommunala politikernas attityder	37	50	123	179	123	100	134	132	186	250	↘ 64
Upphandling	-	-	-	224	231	235	197	190	240	253	↘ 13
Kommunens service och bemötande	67	74	148	246	205	164	166	238	221	255	↘ 34
Lokala vägnätets framkomlighet och underhåll*	-	-	-	-	-	-	-	-	269	261	↗ 8
Information till företagen	-	-	-	250	234	132	150	262	206	265	↘ 59
Dialogen med kommunen	-	-	-	193	211	100	144	226	177	267	↘ 90

Alla statistikfaktorer

Uppvidinge kommun

Faktor	2017	2018	2019	2020	2021	2022	2023	2024	2025	2026	Förändring
Jobb i kommunen	-	-	-	22	23	16	17	14	36	28	↗ 8
Marknadsförsörjning	53	53	54	56	57	54	60	73	71	65	↗ 6
Inköp från externa leverantörer	97	93	97	108	115	109	104	102	93	67	↗ 26
Andel företagare*	-	-	-	-	-	-	-	-	146	135	↗ 11
Kommunalskatt	160	203	187	226	223	208	189	179	167	169	↘ 2

* Ny rankinggrundande variabel 2025, ersätter Företagsamhet.



Lokalt
företagsklimat

Svenskt Näringsliv Kronobergs län

Regionchef: Ulrica Bennesved
ulrica.bennesved@svensktnaringsliv.se

LÄS MER PÅ [FORETAGSKLIMAT.SE](https://foretagsklimat.se)



SVENSKT NÄRINGSLIV

Alla enkätfrågor

Företagare i Uppvidinge kommun

Enkätfråga	Företagare i kommunen	Företagare i länet	Företagare i Sverige
Sammanfattande omdöme	3,1	3,5	3,5
Konkurrens från kommunens verksamheter*	4,0	3,8	3,7
Påverkan av brottslighet/otrygghet*	3,9	3,7	4,0
Infrastrukturen till och från kommunen	3,2	3,7	3,5
Tjänstepersoner attityder	3,1	3,4	3,3
Kommunpolitikernas attityder	3,0	3,5	3,5
Kommunens service och bemötande	3,0	3,4	3,4
Det lokala vägnätets framkomlighet och underhåll	2,9	3,5	3,4
Skolans samarbete med de lokala företagen**	2,8	3,4	3,3
Dialog med kommunen i viktiga frågor för företagen**	2,7	3,3	3,2
Kommunens information i frågor som berör företaget**	2,7	3,2	3,1
Tillgång till relevant kompetens	2,6	2,9	3,0
Upphandling	2,4	2,7	2,8

Företagarnas betyg sätts på skalan: 1 = Dåligt 2 = Inte helt godtagbart 3 = Godtagbart 4 = Bra 5 = Mycket bra 6 = Utmärkt

*Skala: 1 = I mycket hög utsträckning 2 = I ganska hög utsträckning 3 = I varken hög eller låg utsträckning 4 = I ganska liten utsträckning 5 = I mycket liten utsträckning 6 = Inte alls

** Innan 2025 var svarsalternativen ”Skolans kontakt med det lokala näringslivet”, ”Dialog mellan företag och kommunens beslutsfattare” respektive ”Kommunens information till företagen”

Alla enkätfrågor

Företagare i Uppvidinge kommun

Enkätfråga	2017	2018	2019	2020	2021	2022	2023	2024	2025	2026
Sammanfattande omdöme	4,0	3,9	3,6	3,3	3,3	3,5	3,4	3,4	3,4	3,1
Konkurrens från kommunens verksamheter*	4,2	4,3	4,0	4,0	3,8	3,9	4,0	3,9	4,0	4,0
Påverkan av brottslighet/otrygghet*	-	-	-	3,5	3,6	4,0	3,6	3,8	3,9	3,9
Infrastrukturen till och från kommunen	-	-	-	-	-	-	-	-	3,1	3,2
Tjänstepersoner attityder	3,8	3,6	3,3	2,9	3,1	3,4	3,3	3,2	3,1	3,1
Kommunpolitikernas attityder	3,9	3,9	3,5	3,1	3,3	3,5	3,4	3,4	3,2	3,0
Kommunens service och bemötande	3,4	3,3	3,1	2,8	3,0	3,2	3,2	2,9	3,0	3,0
Det lokala vägnätets framkomlighet och underhåll	-	-	-	-	-	-	-	-	2,8	2,9
Skolans samarbete med de lokala företagen**	3,8	3,7	3,7	2,3	2,5	2,6	2,5	2,5	3,0	2,8
Dialog med kommunen i viktiga frågor för företagen**	3,7	3,4	3,0	2,8	2,8	3,2	3,0	2,7	3,1	2,7
Kommunens information i frågor som berör företagen**	3,5	3,1	2,8	2,6	2,7	3,1	3,1	2,6	2,9	2,7
Tillgång till relevant kompetens	2,5	2,4	2,4	2,5	2,8	2,4	2,5	2,7	2,6	2,6
Upphandling	3,1	3,0	3,0	2,4	2,4	2,4	2,6	2,6	2,5	2,4

Företagarnas betyg sätts på skalan: 1 = Dåligt 2 = Inte helt godtagbart 3 = Godtagbart 4 = Bra 5 = Mycket bra 6 = Utmärkt

*Skala: 1 = I mycket hög utsträckning 2 = I ganska hög utsträckning 3 = I varken hög eller låg utsträckning 4 = I ganska liten utsträckning 5 = I mycket liten utsträckning 6 = Inte alls

** Innan 2025 var svarsalternativen "Skolans kontakt med det lokala näringslivet", "Dialog mellan företag och kommunens beslutsfattare" respektive "Kommunens information till företagen"

Statistik

Uppvidinge kommun

Variabel	Uppvidinge kommun	Sverigesnitt
Folkmängd 2025 (förändring treårsbasis %)*	8 911 (-5,38 %)	36 620* (0,8 %)
Flyttnetto 2025 (län, övriga Sverige, utlandet)	-103 / -68 / 28	- / - / -
Andel högskoleutbildade 2025 (%)	23	41
Arbetslöshet 2025 (%)	7,5	6,9
Antal företag	1408	4666
Antal företag med minst en anställd	287	1152
Antal anställda i privata företag	3713	12853
Ung Företagsamhet 2025/2026 (%)	0	37
Marknadsförsörjning 2025 (%)	55	56
Entreprenader 2025 (%)	12,8	15,1
Kommunalskatt 2026	33,8	32,4
LFK-ranking 2026	230 (-61)	- (-)
Bästa placering i LFK-rankingen	44	-

* Median för Sverige 16 237