



Lokalt
företagsklimat

Företagsklimatet i Upplands-Bro kommun 2026

Om undersökningen i Upplands-Bro kommun

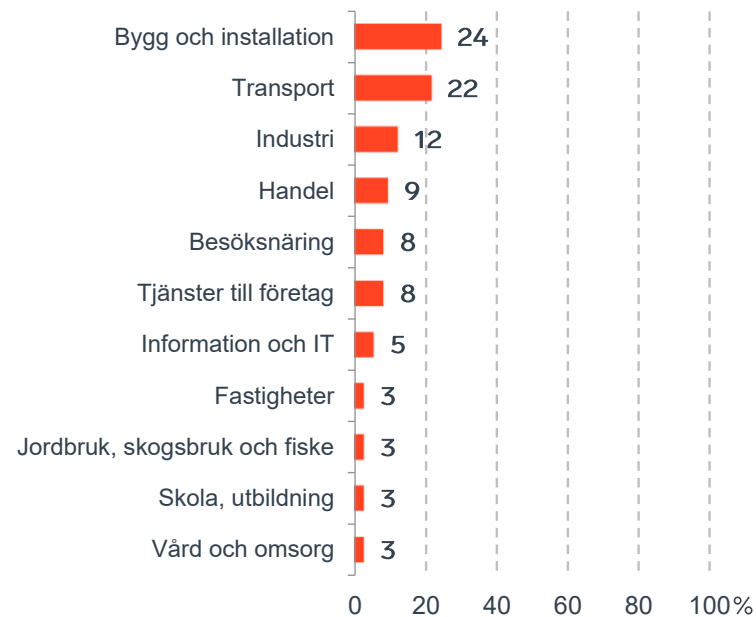


Antal enkäter: 200
Antal svarande företag: 74
Svarsfrekvens: 41 %

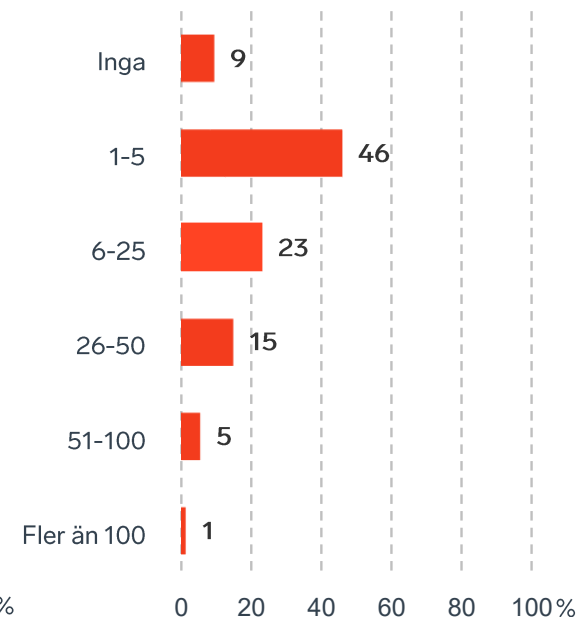


Andel medlemsföretag bland svarande: 73 %

Branschtillhörighet hos svarande företag



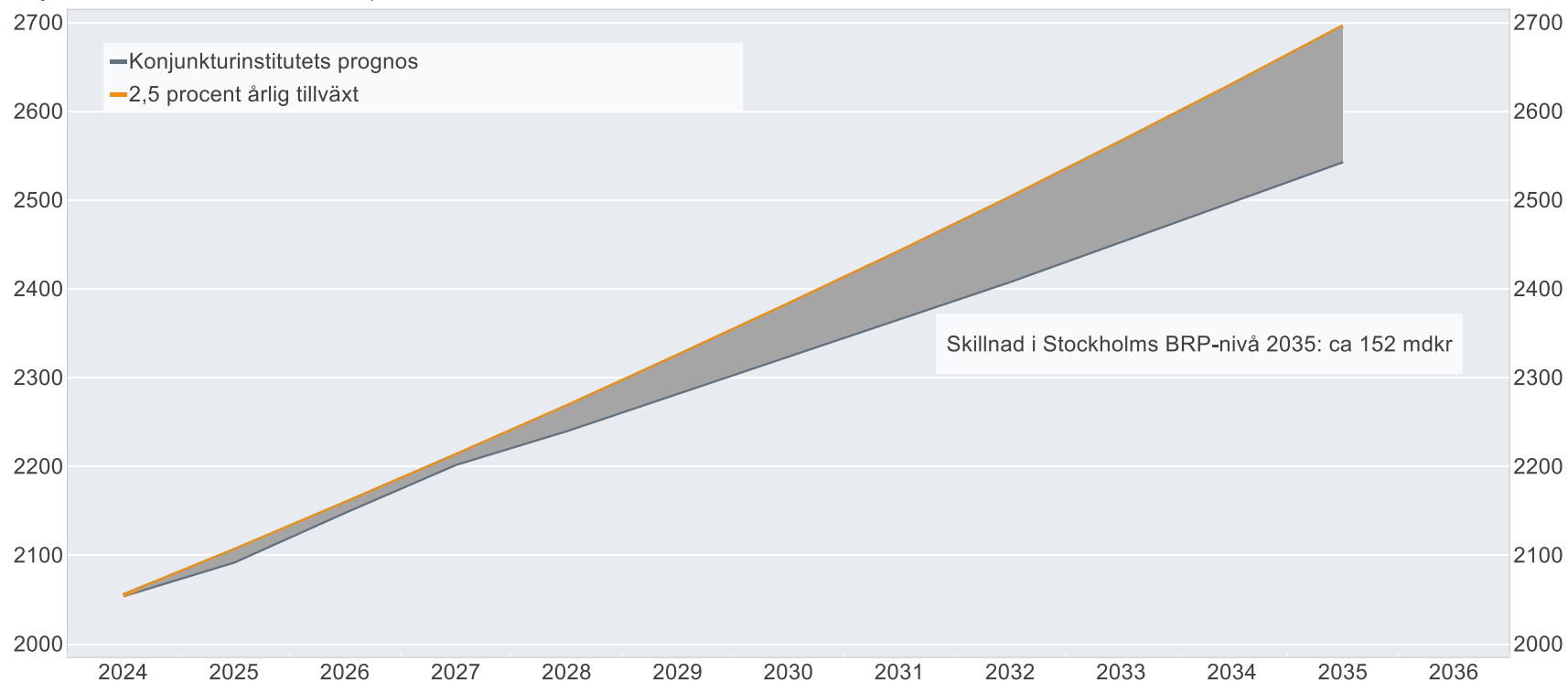
Antal anställda bland svarande företag



Ökat välstånd i Stockholms län om tillväxten är 2,5%

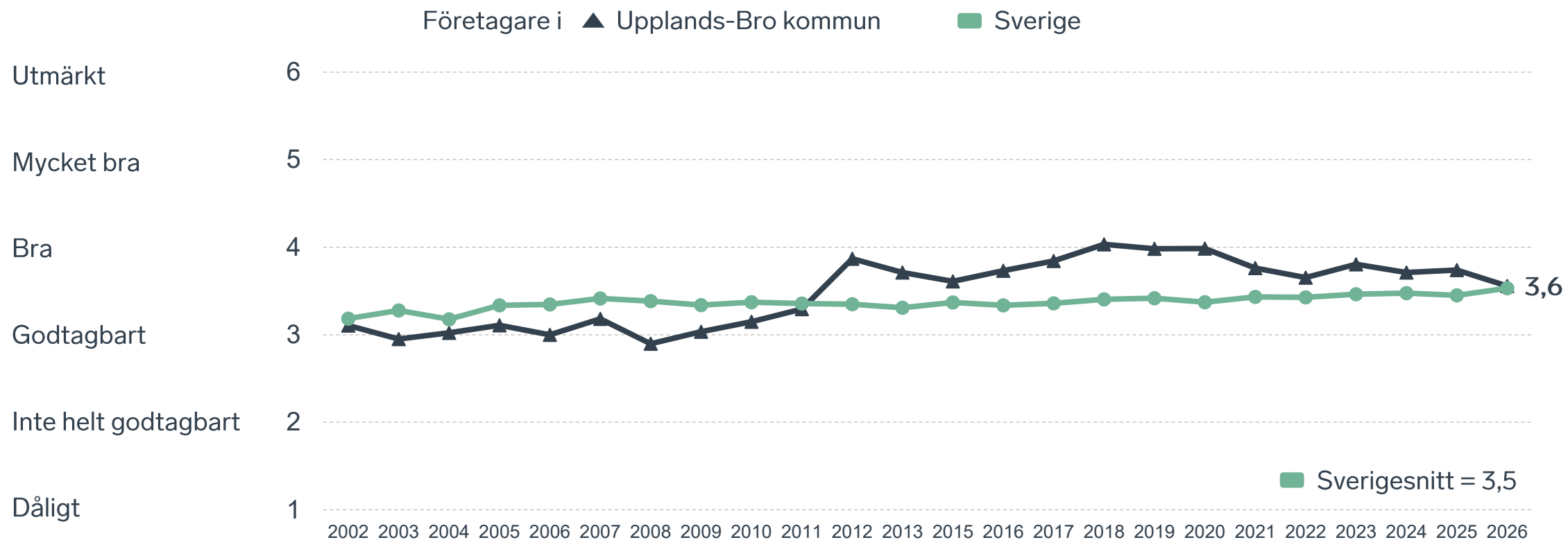
BRP-utvecklingen vid 2,5 procents årlig tillväxt jämfört med Konjunkturinstitutets prognos

Miljarder svenska kronor i 2024 års prisnivå

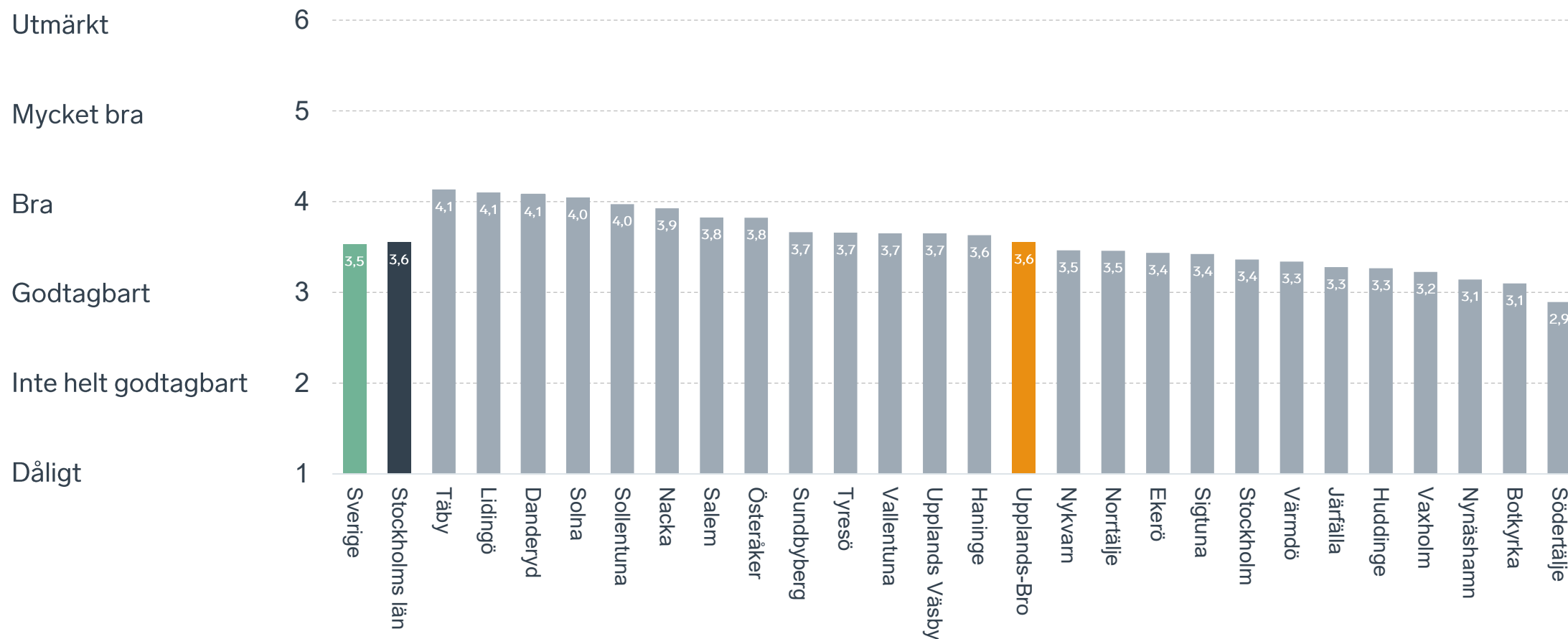


Anm.: Konjunkturinstitutets prognos från i mars 2025.
Källor: Svenskt Näringsliv, Konjunkturinstitutet och SCB.

Sammanfattande omdöme på företagsklimatet i kommunen

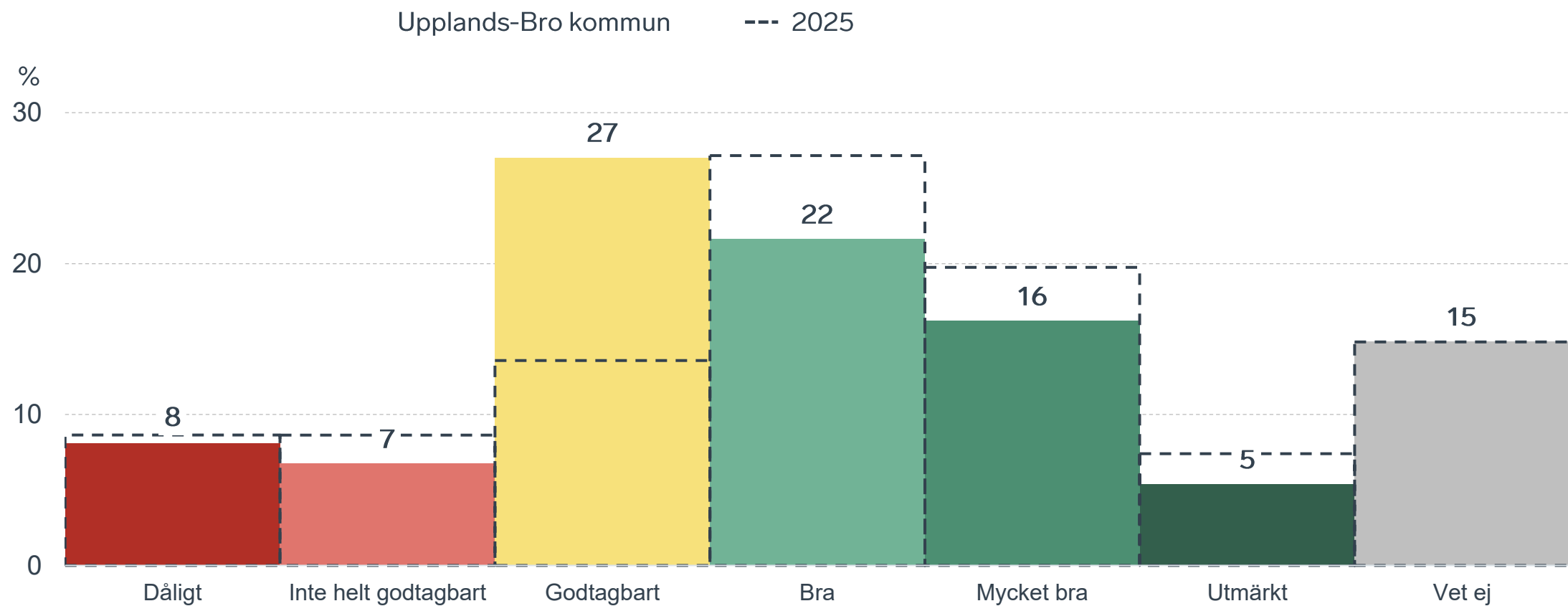


Sammanfattande omdöme på företagsklimatet i kommunen Stockholms län



Sammanfattande omdöme på företagsklimatet i kommunen

Fördelat på olika svarsalternativ, 2026 samt 2025

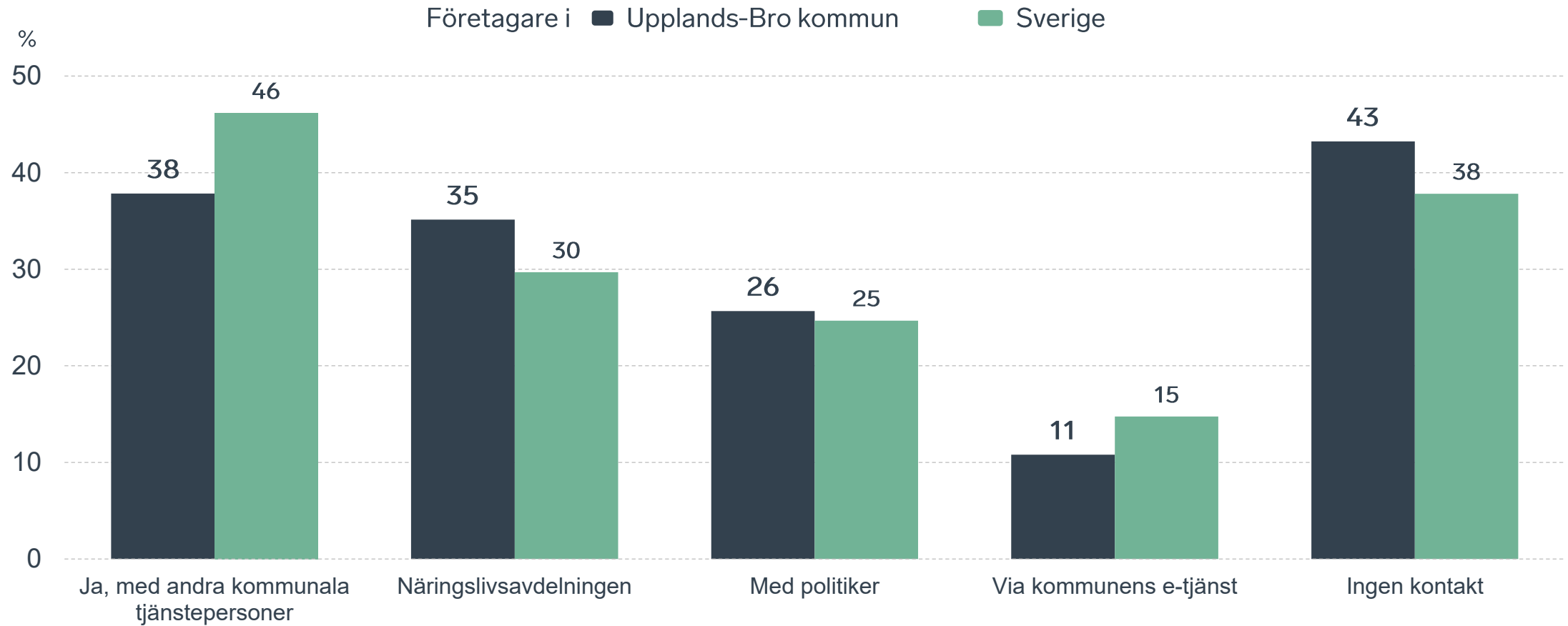


57 %

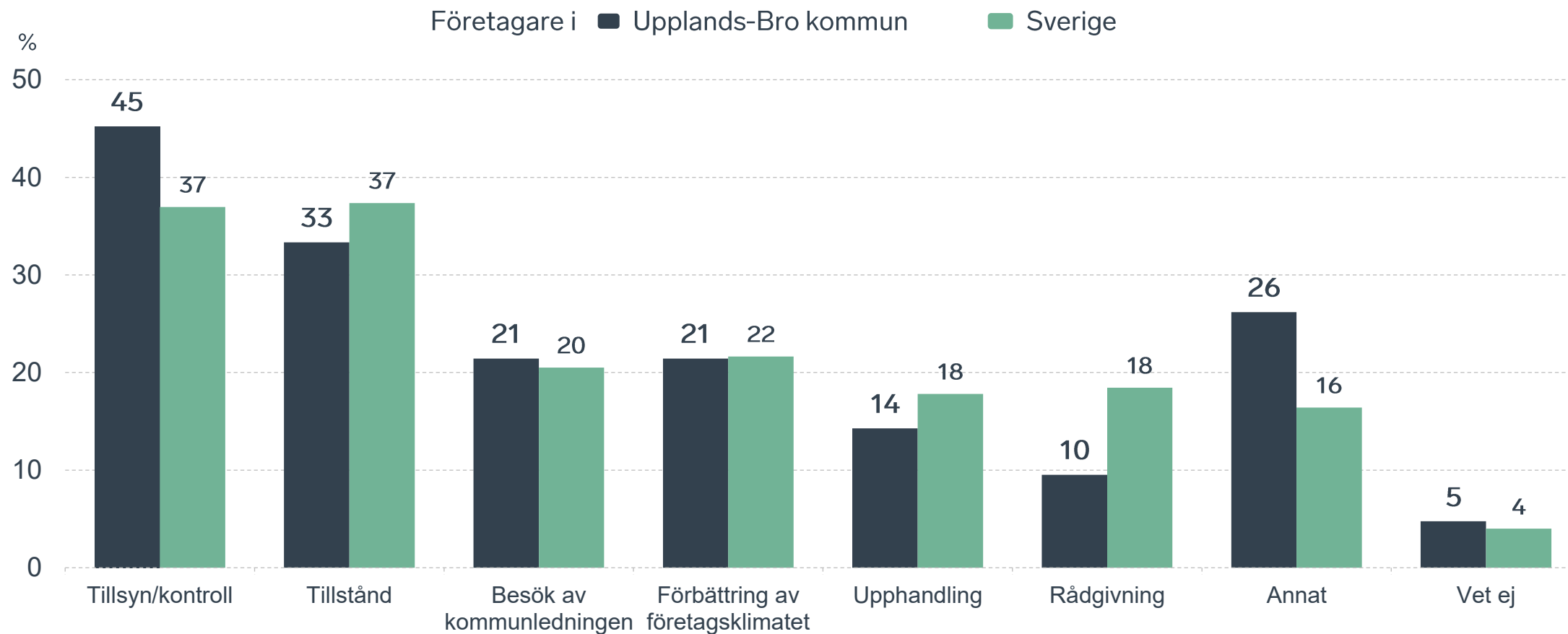
av företagen har haft **kontakt med kommunen** det senaste året.



Kontakter med kommunen senaste året

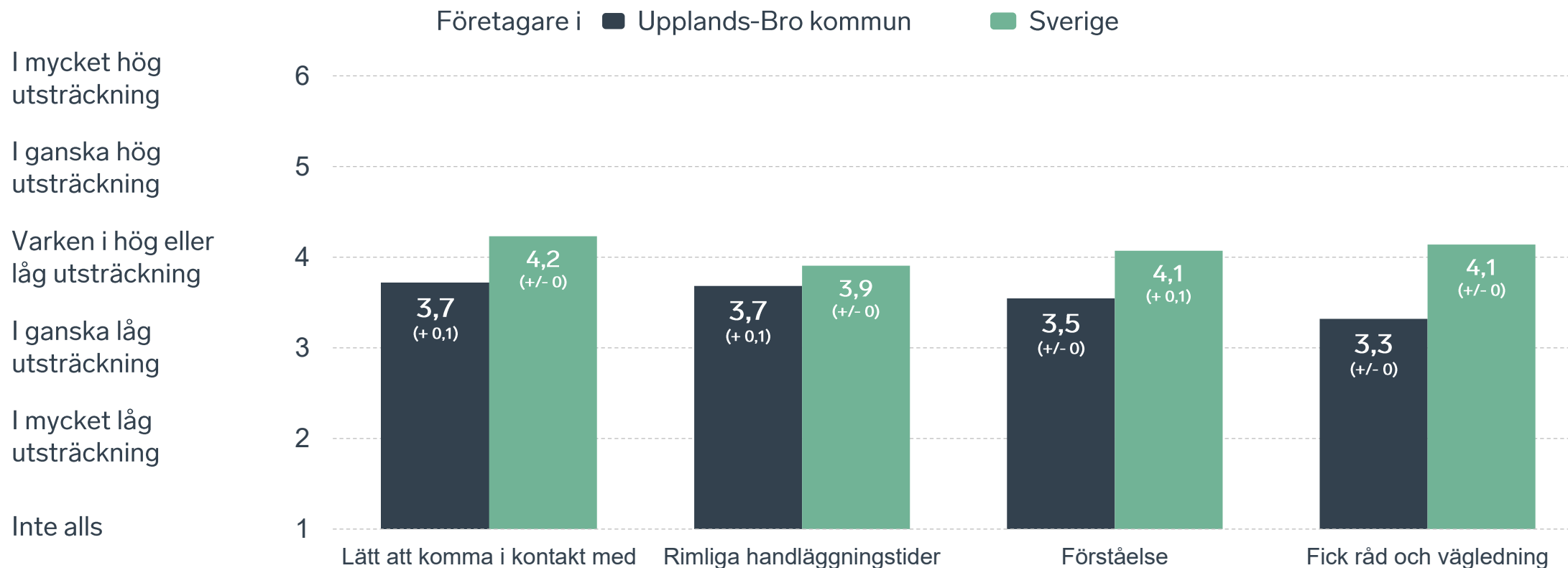


Det här gällde kontakten med kommunen



Bas: Företag som uppger att de haft kontakt med kommunen.

Så fungerar kontakten om tillstånd, tillsyn och kontroll



Bas: Företag som uppger att de haft kontakt med kommunen angående tillståndsgivning, tillsyn eller kontroll det senaste året

Alla enkätfrågor för Upplands-Bro kommun

Enkätfråga	Företagens betyg 2026	Jämfört med företagens betyg 2025	Jämfört med 5 år	Jämfört med Sverige
Sammanfattande omdöme	3,6	- 0,1	- 0,2	+ 0,1
Påverkan av brottslighet/otrygghet*	4,1	+ 0,3	+ 1,0	+ 0,1
Kommunpolitikens attityder	3,7	- 0,1	- 0,1	+ 0,2
Konkurrens från kommunens verksamheter*	3,6	- 0,3	- 0,1	- 0,1
Det lokala vägnätets framkomlighet och underhåll	3,6	+ 0,2	-	+ 0,2
Tjänstepersoners attityder	3,5	+ 0,1	- 0,1	+ 0,2
Dialog med kommunen i viktiga frågor för företagen**	3,5	+ 0,1	+/- 0	+ 0,3
Infrastrukturen till och från kommunen	3,4	- 0,2	-	- 0,1
Kommunens service och bemötande	3,3	- 0,1	- 0,1	- 0,1
Kommunens information i frågor som berör företaget**	3,2	- 0,1	- 0,4	+ 0,1
Skolans samarbete med de lokala företagen**	2,8	- 0,1	- 0,2	- 0,5
Upphandling	2,8	- 0,1	+/- 0	+/- 0
Tillgång till relevant kompetens	2,8	+/- 0	- 0,4	- 0,2

Företagarnas betyg sätts på skalan: 1 = Dåligt 2 = Inte helt godtagbart 3 = Godtagbart 4 = Bra 5 = Mycket bra 6 = Utmärkt

*Skala: 1 = I mycket hög utsträckning 2 = I ganska hög utsträckning 3 = I varken hög eller låg utsträckning 4 = I ganska liten utsträckning 5 = I mycket liten utsträckning 6 = Inte alls

** Innan 2025 var svarsalternativen "Skolans kontakt med det lokala näringslivet", "Dialog mellan företag och kommunens beslutsfattare" respektive "Kommunens information till företagen"

Alla enkätfrågor för Upplands-Bro kommun

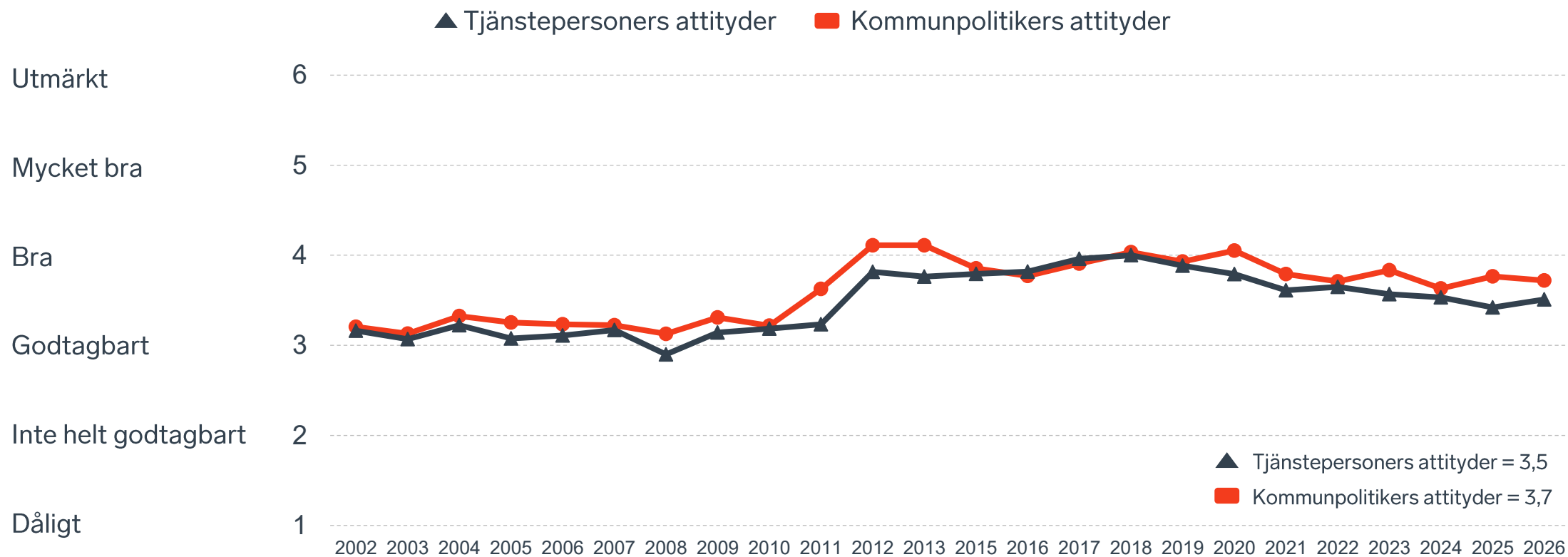
Enkätfråga	Företagens betyg 2026	Jämfört med företagens betyg 2025	Rankingplacering 2026	Förändring ranking från 2025
Total Rank	-	-	115	- 52
Sammanfattande omdöme	3,6	- 0,1	141	- 61
Påverkan av brottslighet/otrygghet*	4,1	+ 0,3	135	+ 57
Kommunpolitikernas attityder	3,7	- 0,1	88	- 14
Konkurrens från kommunens verksamheter*	3,6	- 0,3	179	- 105
Det lokala vägnätets framkomlighet och underhåll	3,6	+ 0,2	79	+ 25
Tjänstepersoners attityder	3,5	+ 0,1	118	- 1
Dialog med kommunen i viktiga frågor för företagen**	3,5	+ 0,1	82	+ 5
Infrastrukturen till och från kommunen	3,4	- 0,2	-	-
Kommunens service och bemötande	3,3	- 0,1	163	- 28
Kommunens information i frågor som berör företaget**	3,2	- 0,1	137	- 47
Skolans samarbete med de lokala företagen**	2,8	- 0,1	-	-
Upphandling	2,8	- 0,1	148	- 48
Tillgång till relevant kompetens	2,8	+/- 0	207	- 55

Företagarnas betyg sätts på skalan: 1 = Dåligt 2 = Inte helt godtagbart 3 = Godtagbart 4 = Bra 5 = Mycket bra 6 = Utmärkt

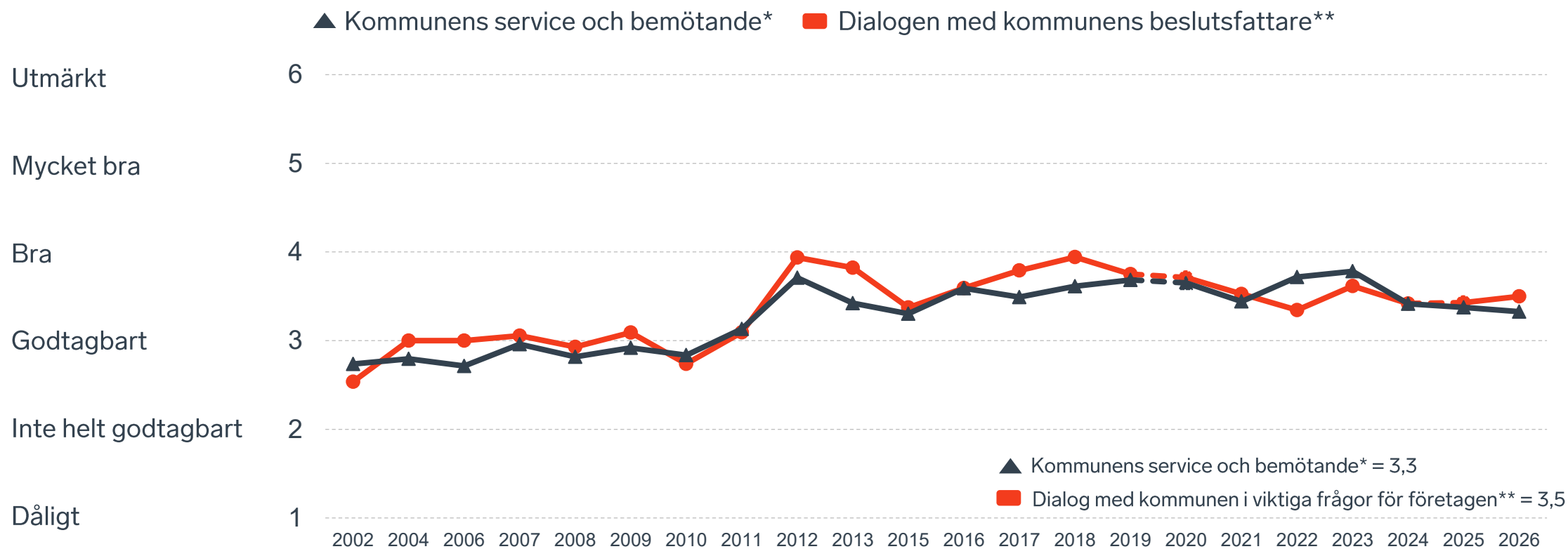
*Skala: 1 = I mycket hög utsträckning 2 = I ganska hög utsträckning 3 = I varken hög eller låg utsträckning 4 = I ganska liten utsträckning 5 = I mycket liten utsträckning 6 = Inte alls

** Innan 2025 var svarsalternativen "Skolans kontakt med det lokala näringslivet", "Dialog mellan företag och kommunens beslutsfattare" respektive "Kommunens information till företagen"

Kommunens attityder till företagande



Kommunens service och dialog



*Frågan omformulerades 2020

** Frågan omformulerades 2020 och 2025

11 %

av företagen upplever att
brottslighet och otrygghet
påverkar dem negativt.

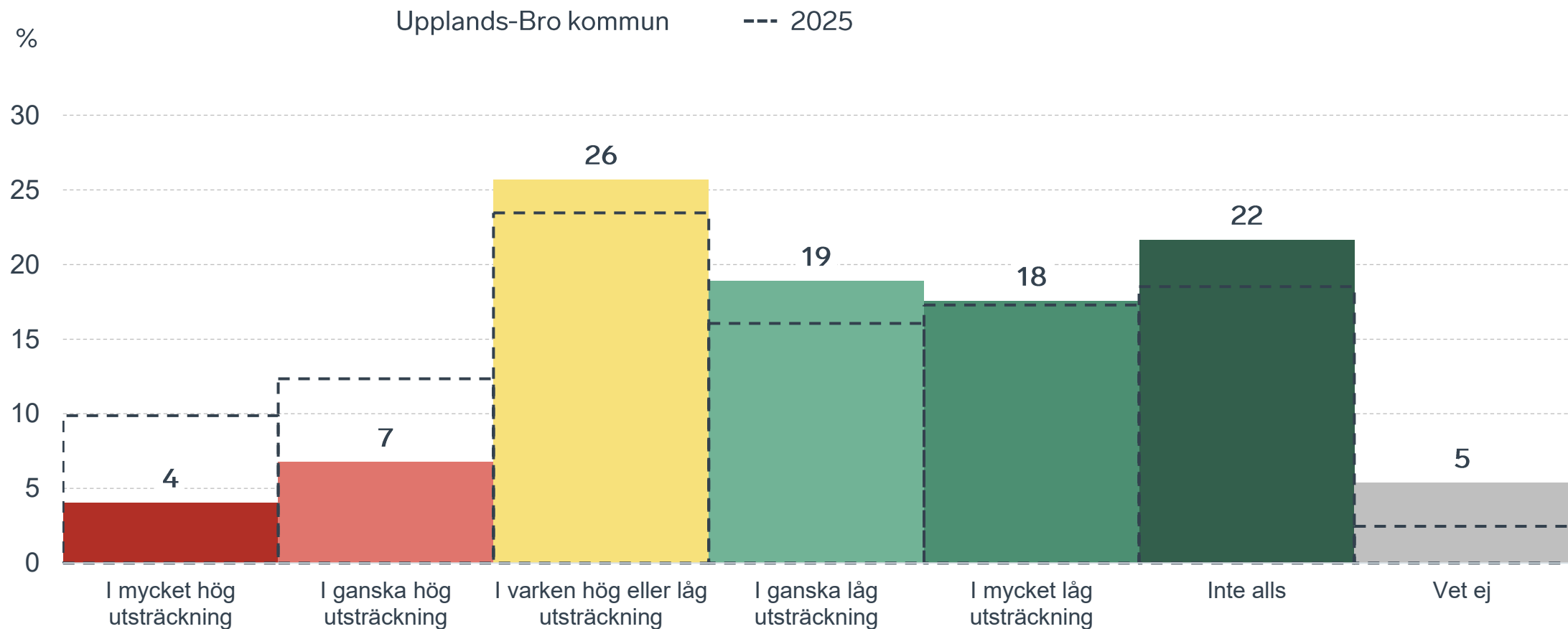
POLISAVSPÄRRAT
POLICE - DO NOT CROSS

POLISAVSPÄRRAT
POLICE - DO NOT CROSS

POLISAVSPÄRRAT
POLICE - DO NOT CROSS

Påverkan av brottslighet/otrygghet

Fördelat på olika svarsalternativ, 2026 samt 2025

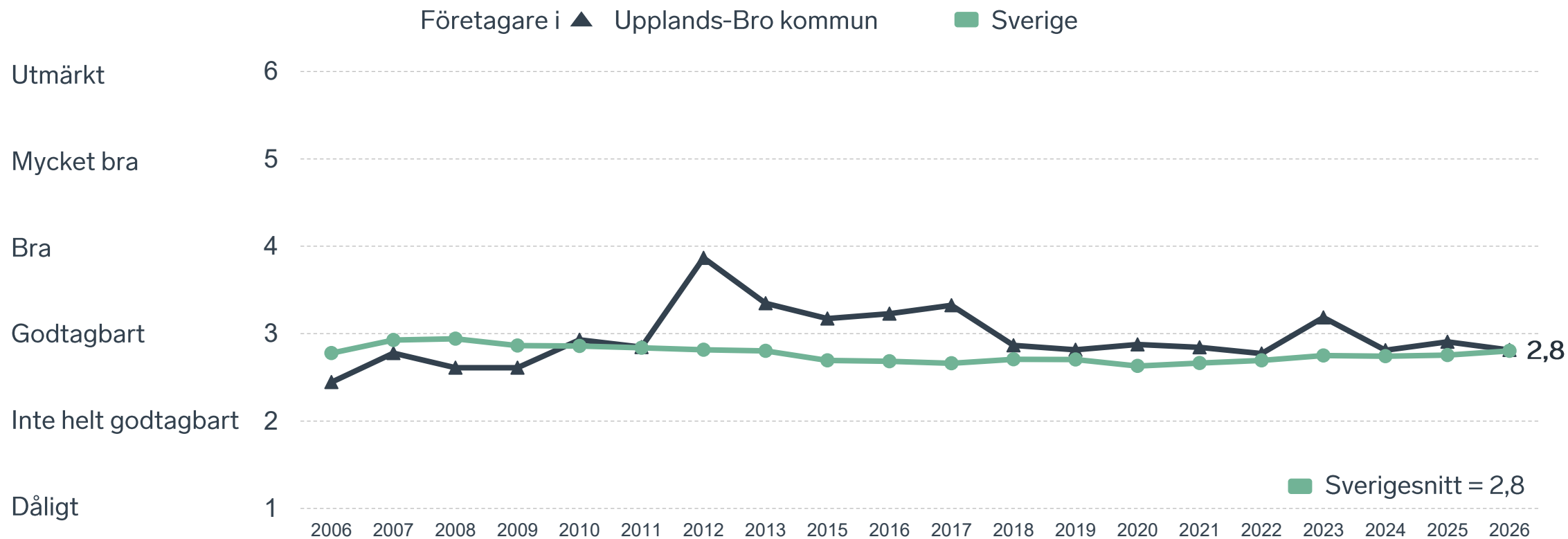


19 %

av företagen
upplever att
**kommunens
upphandling**
är bristfällig.

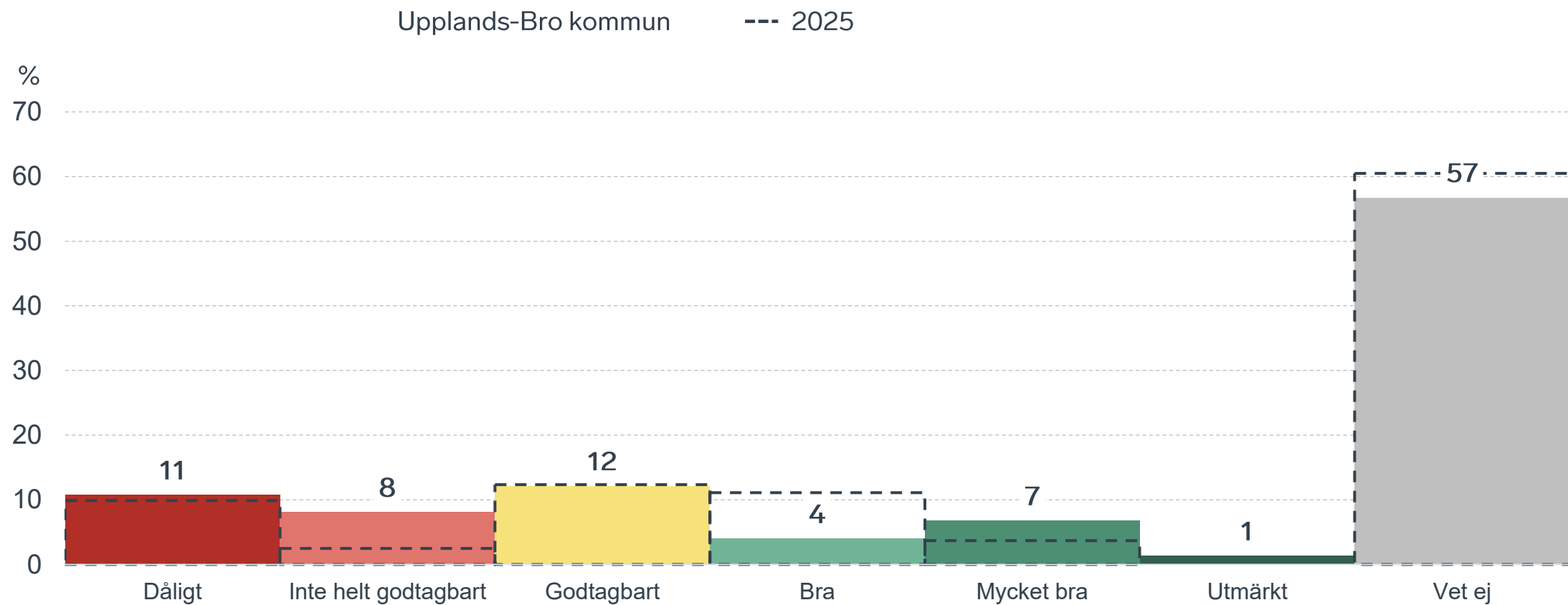


Kommunens upphandling



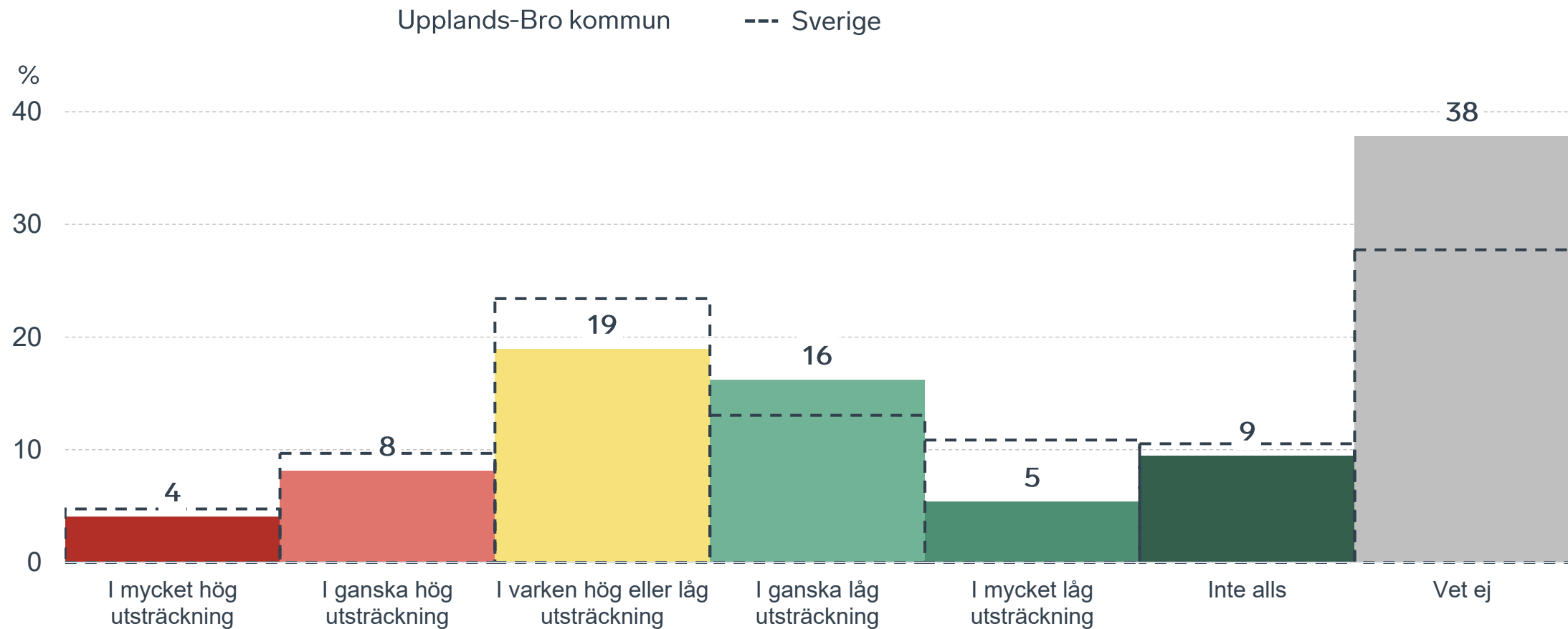
Kommunens upphandling

Fördelat på olika svarsalternativ, 2026 samt 2025



Konkurrens från kommunens verksamheter

Kommunen jämfört med Sverigesnittet

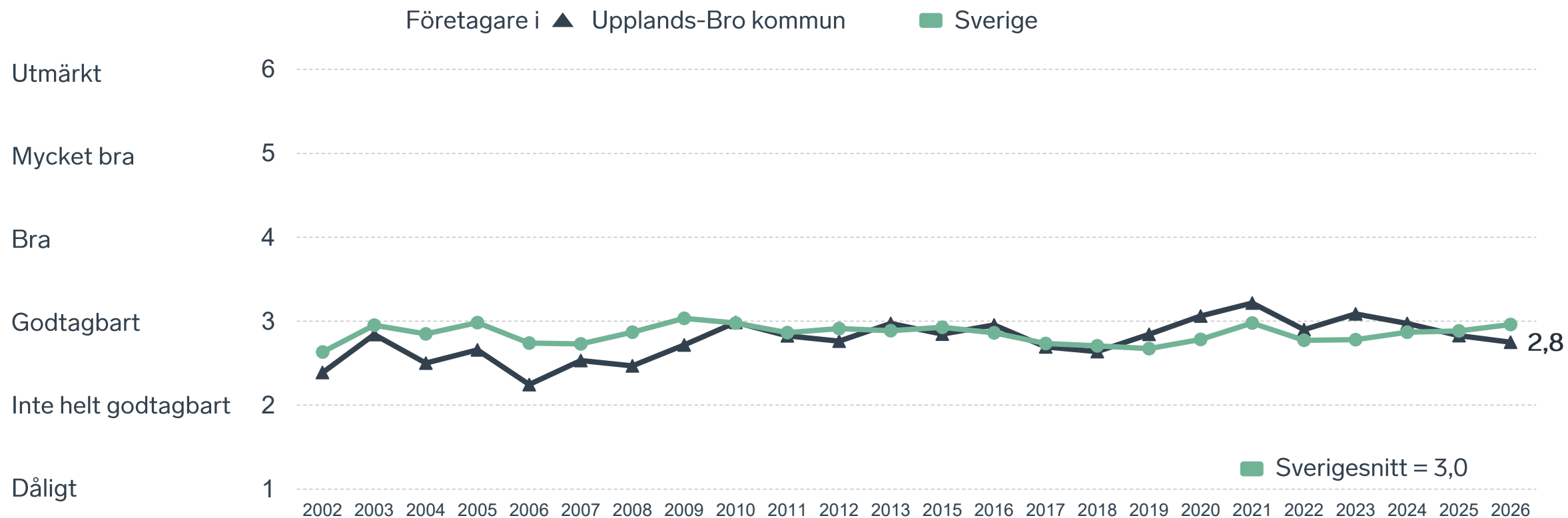




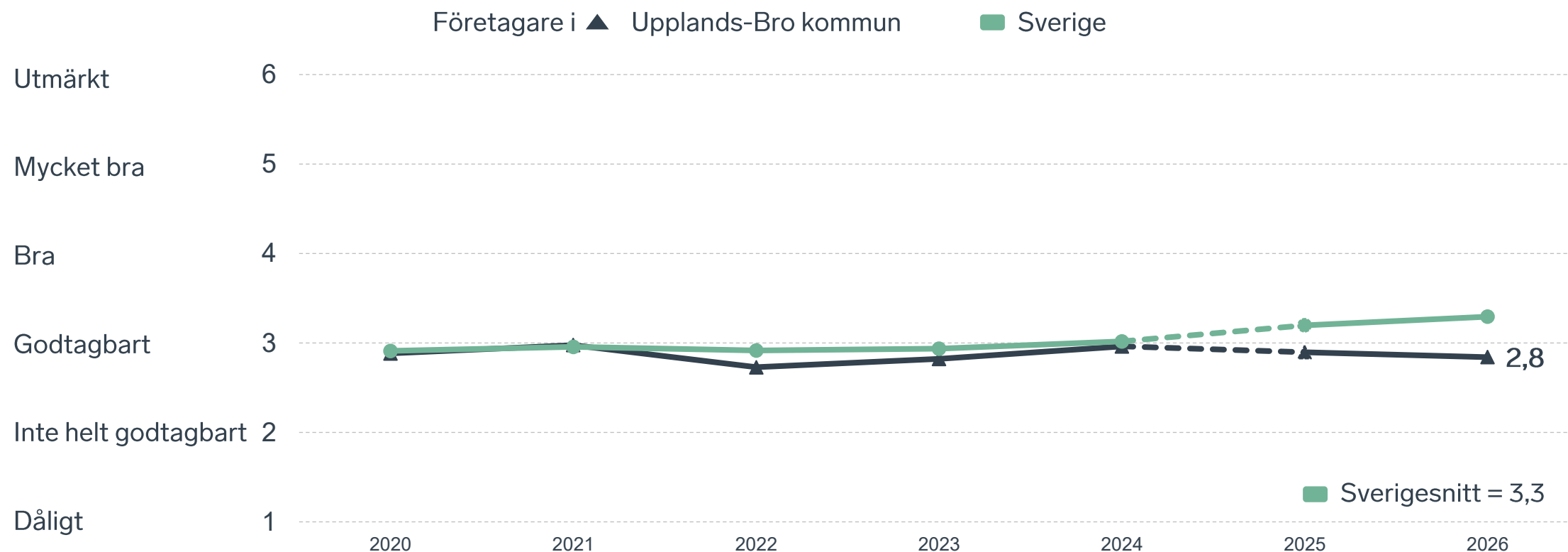
42 %

av företagen upplever att **kompetensförsörjningen** fungerar dåligt eller inte helt godtagbart.

Tillgång till medarbetare med relevant kompetens



Skolans samarbete med de lokala företagen



Not: Frågan omformulerades 2025

Så kan företagsklimatet förbättras

Företagens högst prioriterade åtgärder

- 1** Minskad brottslighet och ökad trygghet (38 %)
- 2** Bättre dialog mellan kommunen och företagen (36 %)
- 3** Förbättra det lokala vägnätet (34 %)
- 4** Fler som går en yrkesutbildning (33 %)
- 5** Stabil och konkurrenskraftig elförsörjning (33 %)



 } 5 JAN - 31 MARS 2026
Enkätundersökning


 28 MAJ 2026

 } Enkät- och ranking-
resultatet släpps





 } Dialoger som pågår
under hela året



Enkät + statistik = ranking.

Varje år mäter Svenskt Näringsliv drygt 30 000 företagsupplevelser av att driva företag i sina respektive kommuner. Svaren från enkäten ger en bild av hur företagsklimatet uppfattas av företagen. Dessa räknas samman med fem statistikfaktorer till en ranking som gör det möjligt att jämföra Sveriges 290 kommuner.

www.foretagsklimat.se



Rankingens olika delar



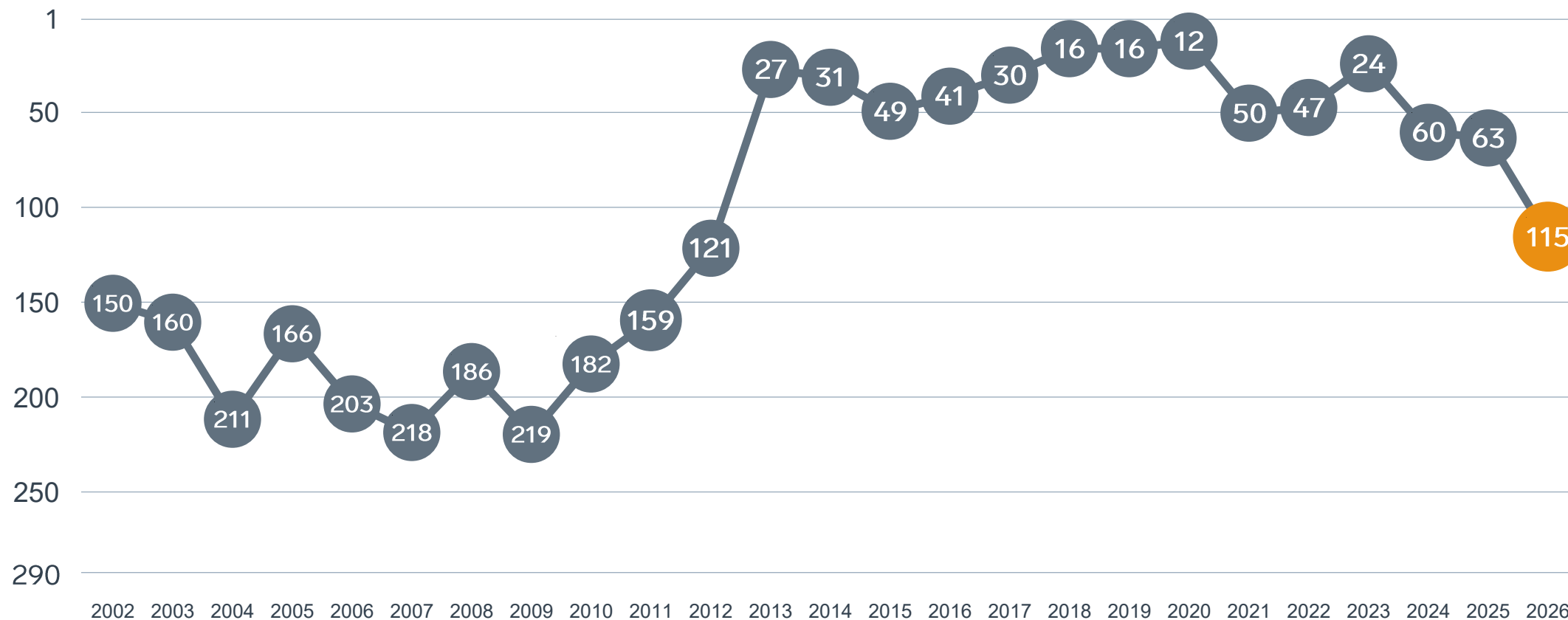
Enkät svar

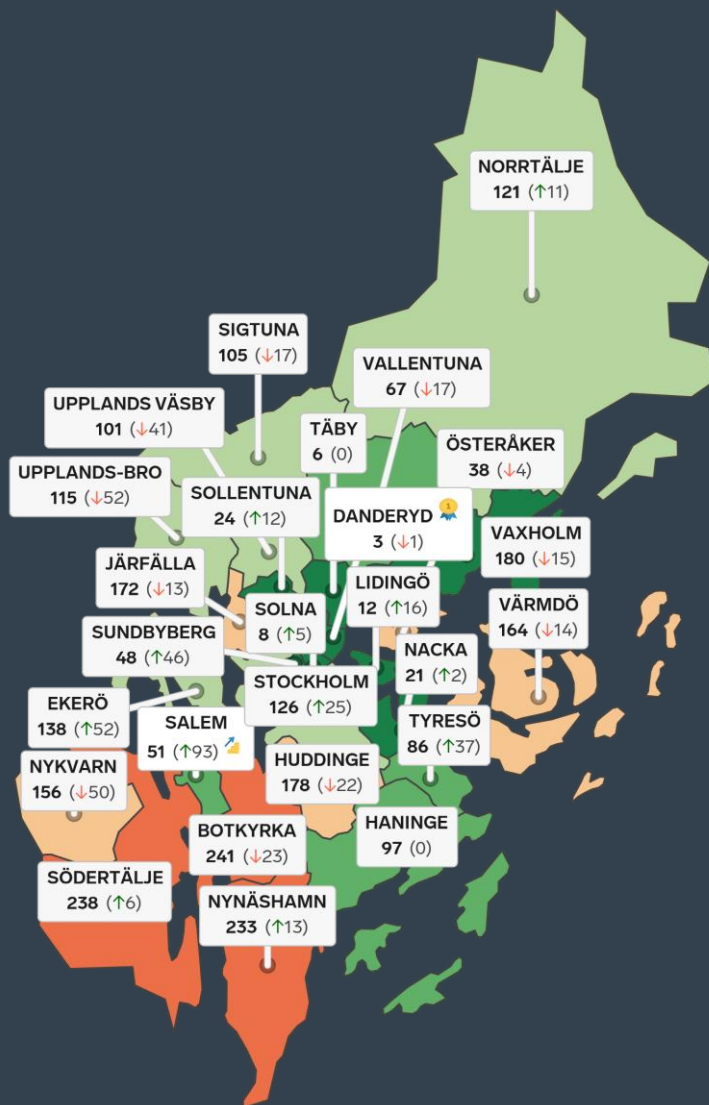
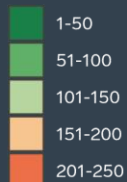
1. Sammanfattande omdöme (1/3)
- 2a. Kommunens service och bemötande (1/9)
- 2b. Tillgång till medarbetare med relevant kompetens (1/18)
- 2c. Kommunala politikernas attityder (1/36)
- 2d. Tjänstepersonernas attityder (1/36)
- 2e. Kommunens upphandling (1/54)
- 2f. Konkurrens från kommunens verksamheter (1/54)
- 2g. Negativ påverkan av brottslighet/otrygghet (1/54)
- 2h. Lokala vägnätets framkomlighet och underhåll (1/54)
- 2i. Kommunens information till företagen (1/54)
- 2j. Dialog med kommunens beslutsfattare (1/54)

Statistikfaktorer (från SCB)

- 3a. Marknadsförsörjning 2025 (1/15)
- 3b. Kommunalskatt 2026 (1/15)
- 3c. Inköp från externa leverantörer 2024 (1/15)
- 3d. Jobb i kommunen 2024 (1/15)
- 3e. Andel företagare 2024 (1/15)

Rankingutveckling Upplands-Bro kommun





Alla kommuner i Stockholms län

- Bästa kommun:** Danderyd
- Största förbättring:** Salem
- Största förbättring på fem år:** Haninge

Alla kommuner i Stockholms län

Kommun	Ranking 2026	Förändring från 2025
Danderyd	3	↘ 1
Täby	6	↔ 0
Solna	8	↗ 5
Lidingö	12	↗ 16
Nacka	21	↗ 2
Sollentuna	24	↗ 12
Österåker	38	↘ 4
Sundbyberg	48	↗ 46
Salem	51	↗ 93
Vallentuna	67	↘ 17
Tyresö	86	↗ 37
Haninge	97	↔ 0
Upplands Väsby	101	↘ 41
Sigtuna	105	↘ 17
Upplands-Bro	115	↘ 52
Norrtälje	121	↗ 11
Stockholm	126	↗ 25

Alla kommuner i Stockholms län

Kommun	Ranking 2026	Förändring från 2025
Ekerö	138	↗ 52
Nykvarn	156	↘ 50
Värmdö	164	↘ 14
Järfälla	172	↘ 13
Huddinge	178	↘ 22
Vaxholm	180	↘ 15
Nynäshamn	233	↗ 13
Södertälje	238	↗ 6
Botkyrka	241	↘ 23

Alla kommuner i Stockholms län

Kommun	Ranking 2026	Förändring från 2025	Kommungrupp	Ranking i kommungrupp	Bästa kommun i kommungrupp
Danderyd	3	↘ 1	2	1 (av 43)	Danderyd
Täby	6	— 0	2	3 (av 43)	Danderyd
Solna	8	↗ 5	2	5 (av 43)	Danderyd
Lidingö	12	↗ 16	2	7 (av 43)	Danderyd
Nacka	21	↗ 2	2	10 (av 43)	Danderyd
Sollentuna	24	↗ 12	2	11 (av 43)	Danderyd
Österåker	38	↘ 4	2	14 (av 43)	Danderyd
Sundbyberg	48	↗ 46	2	17 (av 43)	Danderyd
Salem	51	↗ 93	2	18 (av 43)	Danderyd
Vallentuna	67	↘ 17	2	20 (av 43)	Danderyd
Tyresö	86	↗ 37	2	23 (av 43)	Danderyd
Haninge	97	— 0	2	24 (av 43)	Danderyd
Upplands Väsby	101	↘ 41	2	25 (av 43)	Danderyd
Sigtuna	105	↘ 17	2	26 (av 43)	Danderyd
Upplands-Bro	115	↘ 52	2	28 (av 43)	Danderyd
Norrtälje	121	↗ 11	6	11 (av 27)	Falkenberg
Stockholm	126	↗ 25	1	1 (av 3)	Stockholm

Alla kommuner i Stockholms län

Kommun	Ranking 2026	Förändring från 2025	Kommungrupp	Ranking i kommungrupp	Bästa kommun i kommungrupp
Ekerö	138	↗ 52	2	30 (av 43)	Danderyd
Nykvarn	156	↘ 50	4	39 (av 63)	Höganäs
Värmdö	164	↘ 14	2	33 (av 43)	Danderyd
Järfälla	172	↘ 13	2	35 (av 43)	Danderyd
Huddinge	178	↘ 22	2	37 (av 43)	Danderyd
Vaxholm	180	↘ 15	2	38 (av 43)	Danderyd
Nynäshamn	233	↗ 13	2	42 (av 43)	Danderyd
Södertälje	238	↗ 6	3	16 (av 23)	Trollhättan
Botkyrka	241	↘ 23	2	43 (av 43)	Danderyd

Alla enkätfrågor

Upplands-Bro kommun

Enkätfråga	2017	2018	2019	2020	2021	2022	2023	2024	2025	2026	Förändring
Sammanfattande omdöme	43	27	41	23	67	89	65	88	80	141	↘ 61
Lokala vägnätets framkomlighet och underhåll*	-	-	-	-	-	-	-	-	104	79	↗ 25
Dialogen med kommunen	-	-	-	15	35	65	32	65	87	82	↗ 5
Kommunala politikernas attityder	43	39	46	17	44	62	54	89	74	88	↘ 14
Tjänstepersoners attityder	24	18	30	18	49	52	70	84	117	118	↘ 1
Påverkan av brottslighet/otrygghet	-	-	-	207	280	241	198	266	192	135	↗ 57
Information till företagen	-	-	-	29	34	63	46	71	90	137	↘ 47
Upphandling	-	-	-	66	86	121	49	133	100	148	↘ 48
Kommunens service och bemötande	45	36	26	39	88	40	41	114	135	163	↘ 28
Konkurrens från kommunens verksamheter	111	58	84	26	173	71	62	77	74	179	↘ 105
Tillgång till relevant kompetens	160	178	63	37	41	85	31	87	152	207	↘ 55

Alla statistikfaktorer

Upplands-Bro kommun

Faktor	2017	2018	2019	2020	2021	2022	2023	2024	2025	2026	Förändring
Marknadsförsörjning	32	30	30	30	28	25	24	24	24	22	↗ 2
Inköp från externa leverantörer	64	50	42	49	48	41	36	32	28	25	↗ 3
Kommunalskatt	47	46	36	32	32	31	31	37	37	37	— 0
Jobb i kommunen	-	-	-	204	228	175	169	171	156	189	↘ 33
Andel företagare*	-	-	-	-	-	-	-	-	206	199	— 0

* Ny rankinggrundande variabel 2025, ersätter Företagsamhet.

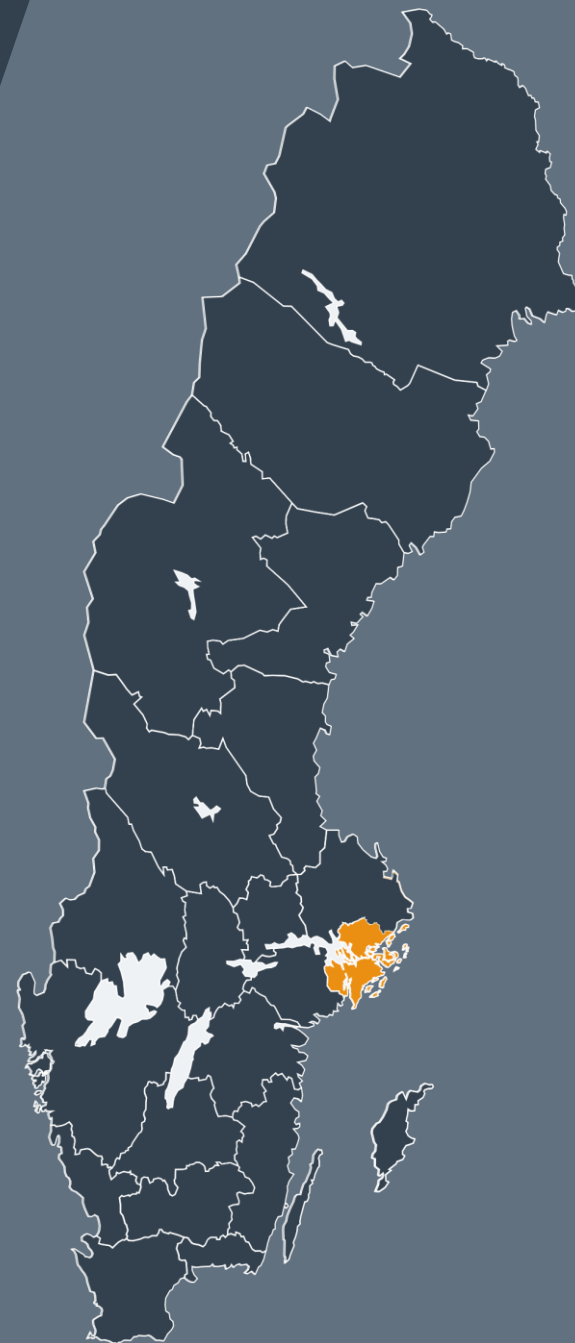


Lokalt
företagsklimat

Svenskt Näringsliv Stockholms län

Regionchef: Annika Bröms
annika.broms@svensktnaringsliv.se

LÄS MER PÅ [FORETAGSKLIMAT.SE](https://foretagsklimat.se)



SVENSKT NÄRINGSLIV

Alla enkätfrågor

Företagare i Upplands-Bro kommun

Enkätfråga	Företagare i kommunen	Företagare i länet	Företagare i Sverige
Sammanfattande omdöme	3,6	3,6	3,5
Påverkan av brottslighet/otrygghet*	4,1	3,9	4,0
Kommunpolitikernas attityder	3,7	3,5	3,5
Konkurrens från kommunens verksamheter*	3,6	3,7	3,7
Det lokala vägnätets framkomlighet och underhåll	3,6	3,4	3,4
Tjänstepersoners attityder	3,5	3,3	3,3
Dialog med kommunen i viktiga frågor för företagen**	3,5	3,2	3,2
Infrastrukturen till och från kommunen	3,4	3,6	3,5
Kommunens service och bemötande	3,3	3,3	3,4
Kommunens information i frågor som berör företaget**	3,2	3,1	3,1
Skolans samarbete med de lokala företagen**	2,8	3,1	3,3
Upphandling	2,8	2,8	2,8
Tillgång till relevant kompetens	2,8	3,2	3,0

Företagarnas betyg sätts på skalan: 1 = Dåligt 2 = Inte helt godtagbart 3 = Godtagbart 4 = Bra 5 = Mycket bra 6 = Utmärkt

*Skala: 1 = I mycket hög utsträckning 2 = I ganska hög utsträckning 3 = I varken hög eller låg utsträckning 4 = I ganska liten utsträckning 5 = I mycket liten utsträckning 6 = Inte alls

** Innan 2025 var svarsalternativen "Skolans kontakt med det lokala näringslivet", "Dialog mellan företag och kommunens beslutsfattare" respektive "Kommunens information till företagen"

Alla enkätfrågor

Företagare i Upplands-Bro kommun

Enkätfråga	2017	2018	2019	2020	2021	2022	2023	2024	2025	2026
Sammanfattande omdöme	3,8	4,0	4,0	4,0	3,8	3,7	3,8	3,7	3,7	3,6
Påverkan av brottslighet/otrygghet*	-	-	-	3,4	3,1	3,4	3,7	3,3	3,8	4,1
Kommunpolitikernas attityder	3,9	4,0	3,9	4,1	3,8	3,7	3,8	3,6	3,8	3,7
Konkurrens från kommunens verksamheter*	4,0	4,3	4,2	4,1	3,7	3,9	4,0	3,9	3,9	3,6
Det lokala vägnätets framkomlighet och underhåll	-	-	-	-	-	-	-	-	3,4	3,6
Tjänstepersoners attityder	4,0	4,0	3,9	3,8	3,6	3,7	3,6	3,5	3,4	3,5
Dialog med kommunen i viktiga frågor för företagen**	3,8	3,9	3,8	3,7	3,5	3,3	3,6	3,4	3,4	3,5
Infrastrukturen till och från kommunen	-	-	-	-	-	-	-	-	3,6	3,4
Kommunens service och bemötande	3,5	3,6	3,7	3,7	3,4	3,7	3,8	3,4	3,4	3,3
Kommunens information i frågor som berör företaget**	3,6	4,0	3,7	3,6	3,6	3,4	3,6	3,4	3,3	3,2
Skolans samarbete med de lokala företagen**	3,9	4,1	3,9	2,9	3,0	2,7	2,8	3,0	2,9	2,8
Upphandling	3,3	2,9	2,8	2,9	2,8	2,8	3,2	2,8	2,9	2,8
Tillgång till relevant kompetens	2,7	2,6	2,8	3,1	3,2	2,9	3,1	3,0	2,8	2,8

Företagarnas betyg sätts på skalan: 1 = Dåligt 2 = Inte helt godtagbart 3 = Godtagbart 4 = Bra 5 = Mycket bra 6 = Utmärkt

*Skala: 1 = I mycket hög utsträckning 2 = I ganska hög utsträckning 3 = I varken hög eller låg utsträckning 4 = I ganska liten utsträckning 5 = I mycket liten utsträckning 6 = Inte alls

** Innan 2025 var svarsalternativen "Skolans kontakt med det lokala näringslivet", "Dialog mellan företag och kommunens beslutsfattare" respektive "Kommunens information till företagen"

Statistik

Upplands-Bro kommun

Variabel	Upplands-Bro kommun	Sverigesnitt
Folkmängd 2025 (förändring treårsbasis %)*	33 333 (4,65 %)	36 620* (0,8 %)
Flyttnetto 2025 (län, övriga Sverige, utlandet)	347 / -124 / 46	- / - / -
Andel högskoleutbildade 2025 (%)	36	41
Arbetslöshet 2025 (%)	8,8	6,9
Antal företag	2950	4666
Antal företag med minst en anställd	909	1152
Antal anställda i privata företag	8439	12853
Ung Företagsamhet 2025/2026 (%)	33	37
Marknadsförsörjning 2025 (%)	63	56
Entreprenader 2025 (%)	20,9	15,1
Kommunalskatt 2026	31,7	32,4
LFK-ranking 2026	115 (-52)	- (-)
Bästa placering i LFK-rankingen	12	-

* Median för Sverige 16 237