



Lokalt  
företagsklimat



# Företagsklimatet i Trosa kommun 2026

# Om undersökningen i Trosa kommun

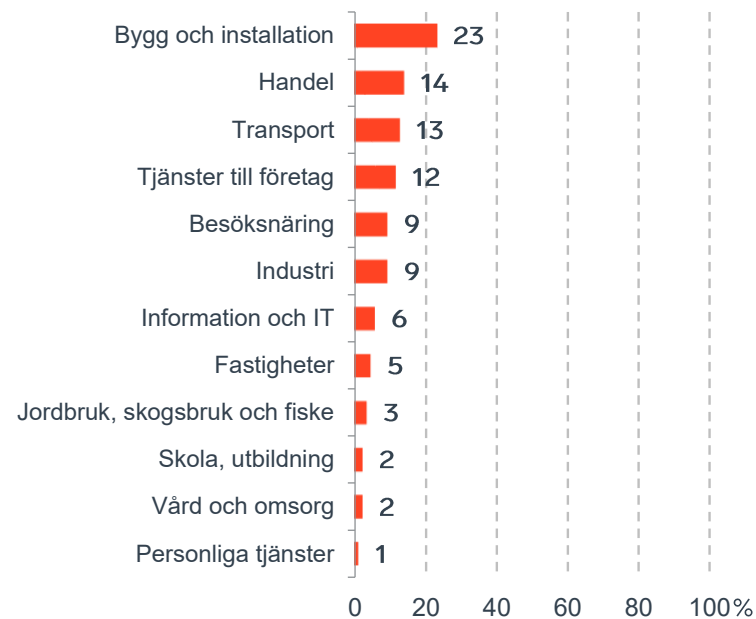


Antal enkäter: 200  
 Antal svarande företag: 86  
 Svarsfrekvens: 43 %

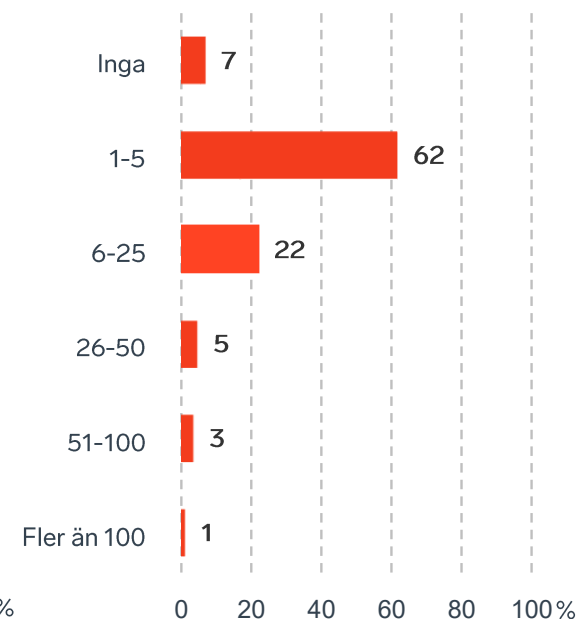


Andel medlemsföretag bland svarande: 48 %

Branschtillhörighet hos svarande företag



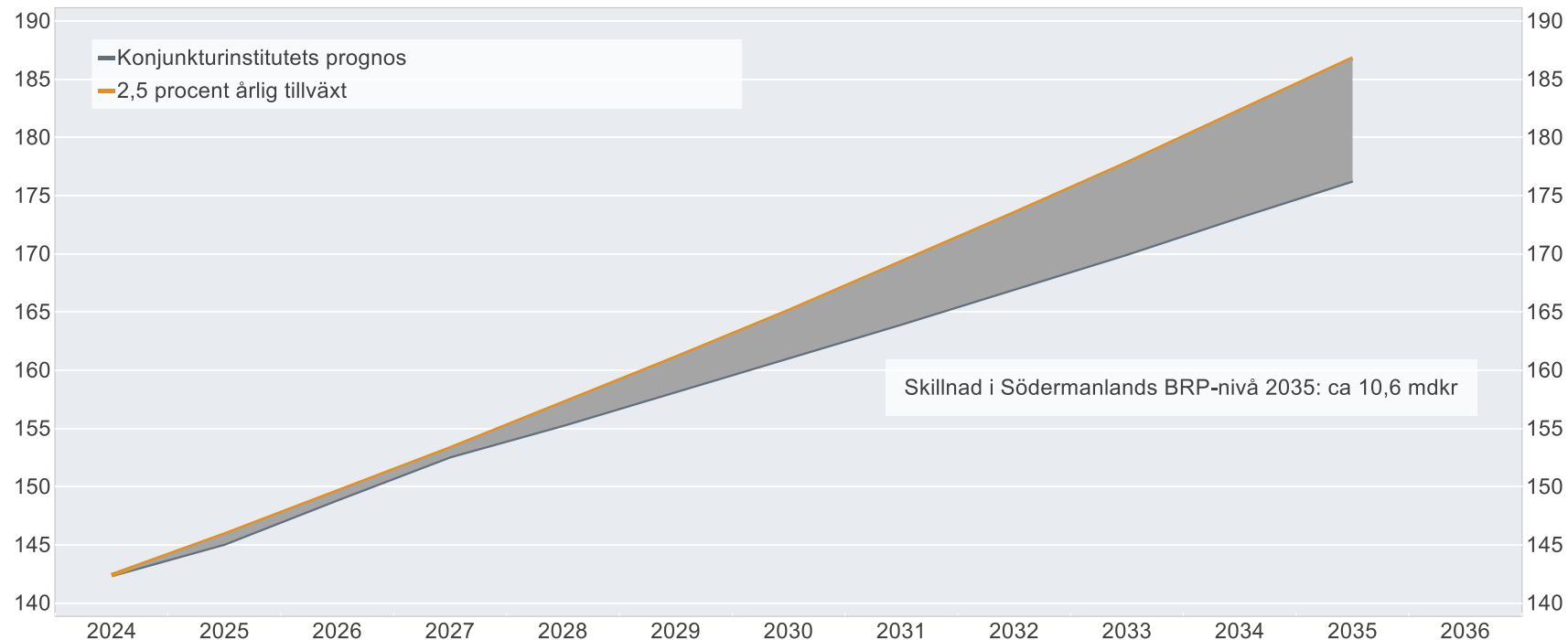
Antal anställda bland svarande företag



# Ökat välstånd i Södermanlands län om tillväxten är 2,5%

## BRP-utvecklingen vid 2,5 procents årlig tillväxt jämfört med Konjunkturinstitutets prognos

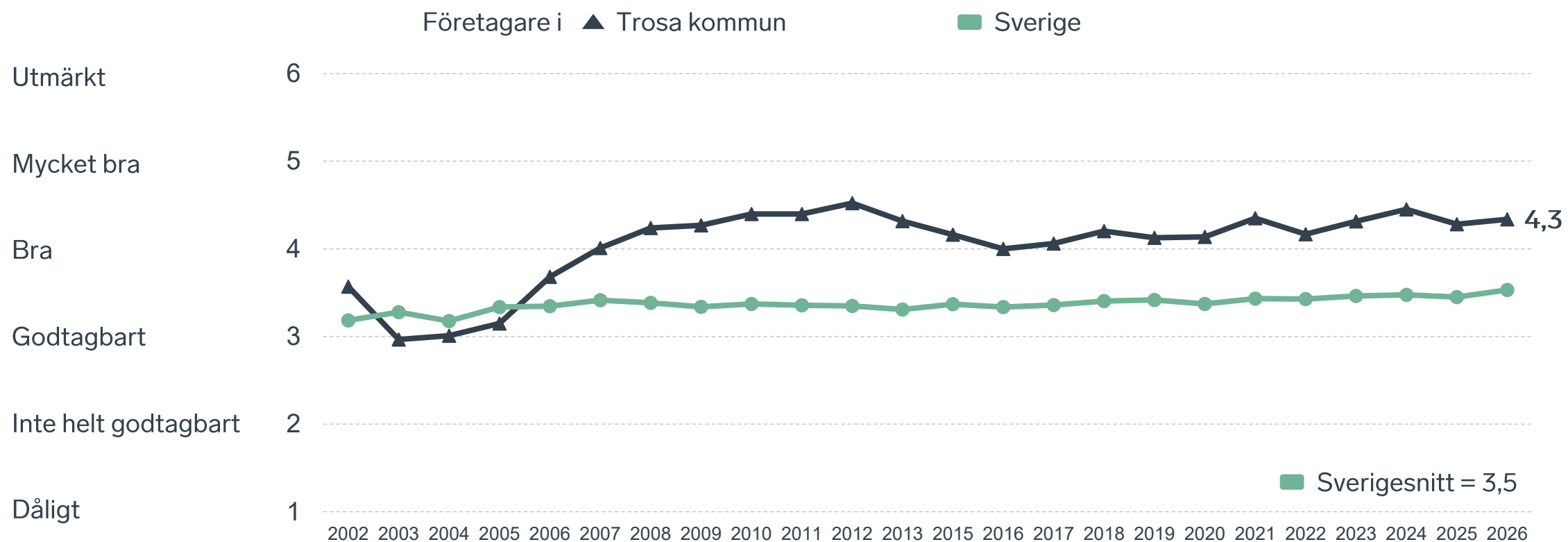
Miljarder svenska kronor i 2024 års prisnivå



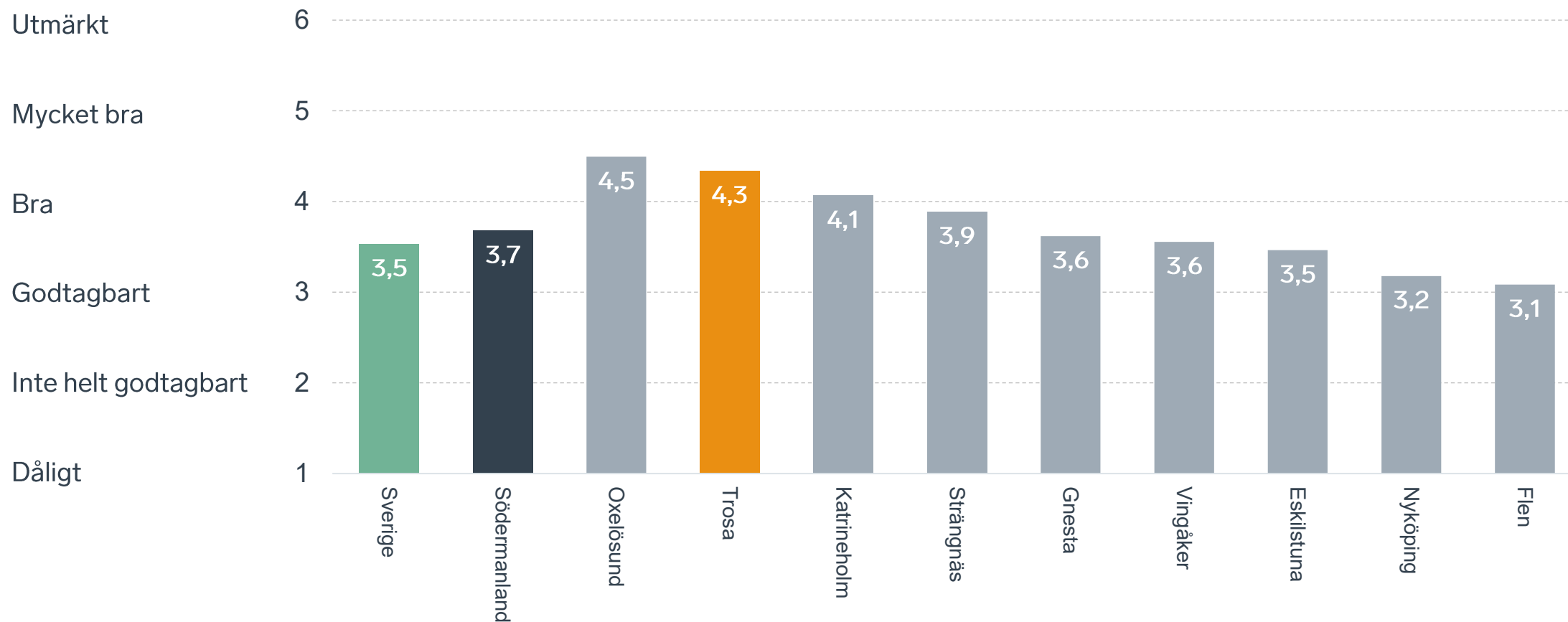
Skillnad i Södermanlands BRP-nivå 2035: ca 10,6 mdkr

Anm.: Konjunkturinstitutets prognos från i mars 2025.  
Källor: Svenskt Näringsliv, Konjunkturinstitutet och SCB.

# Sammanfattande omdöme på företagsklimatet i kommunen

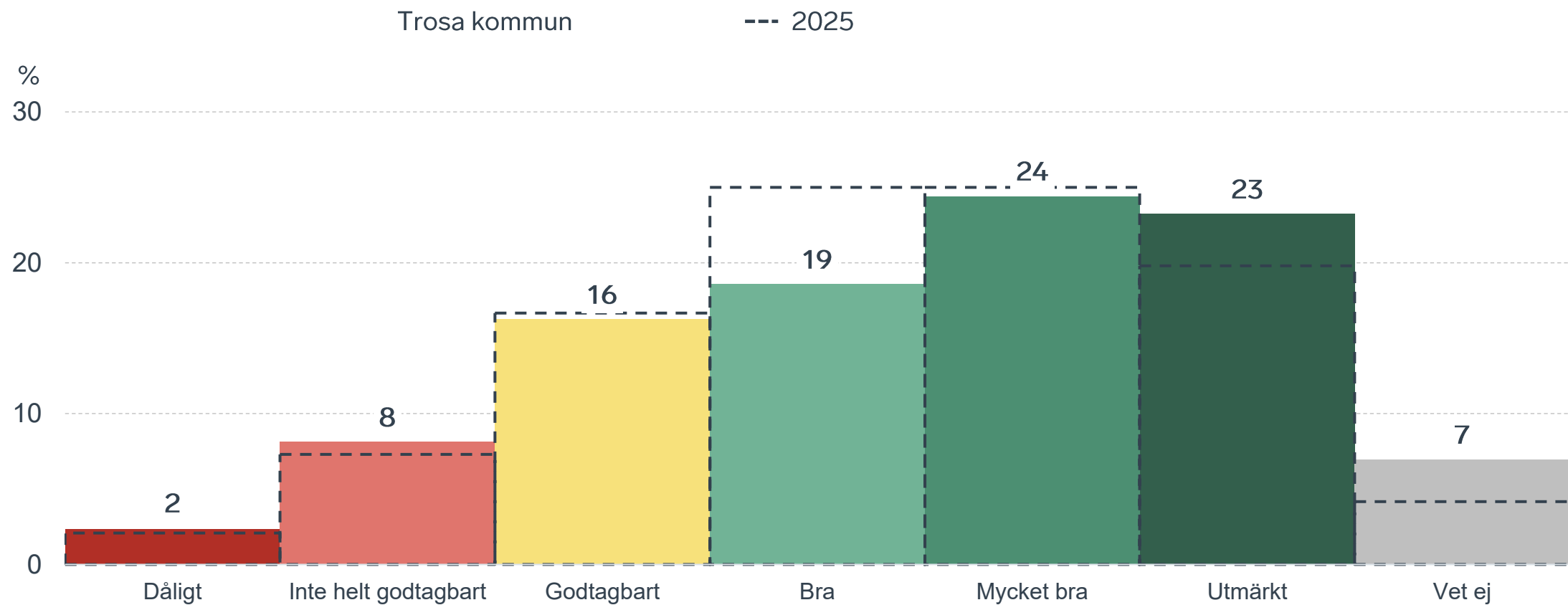


# Sammanfattande omdöme på företagsklimatet i kommunen Södermanland



# Sammanfattande omdöme på företagsklimatet i kommunen

## Fördelat på olika svarsalternativ, 2026 samt 2025

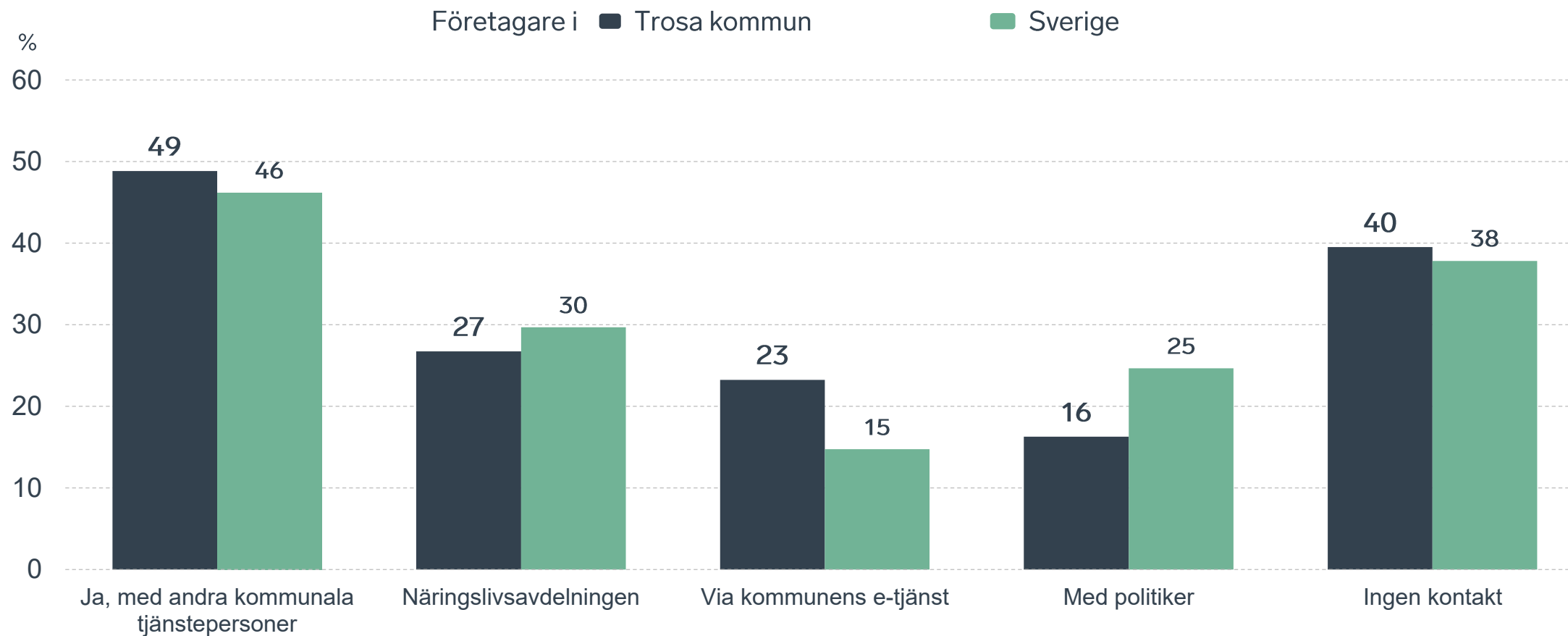


60 %

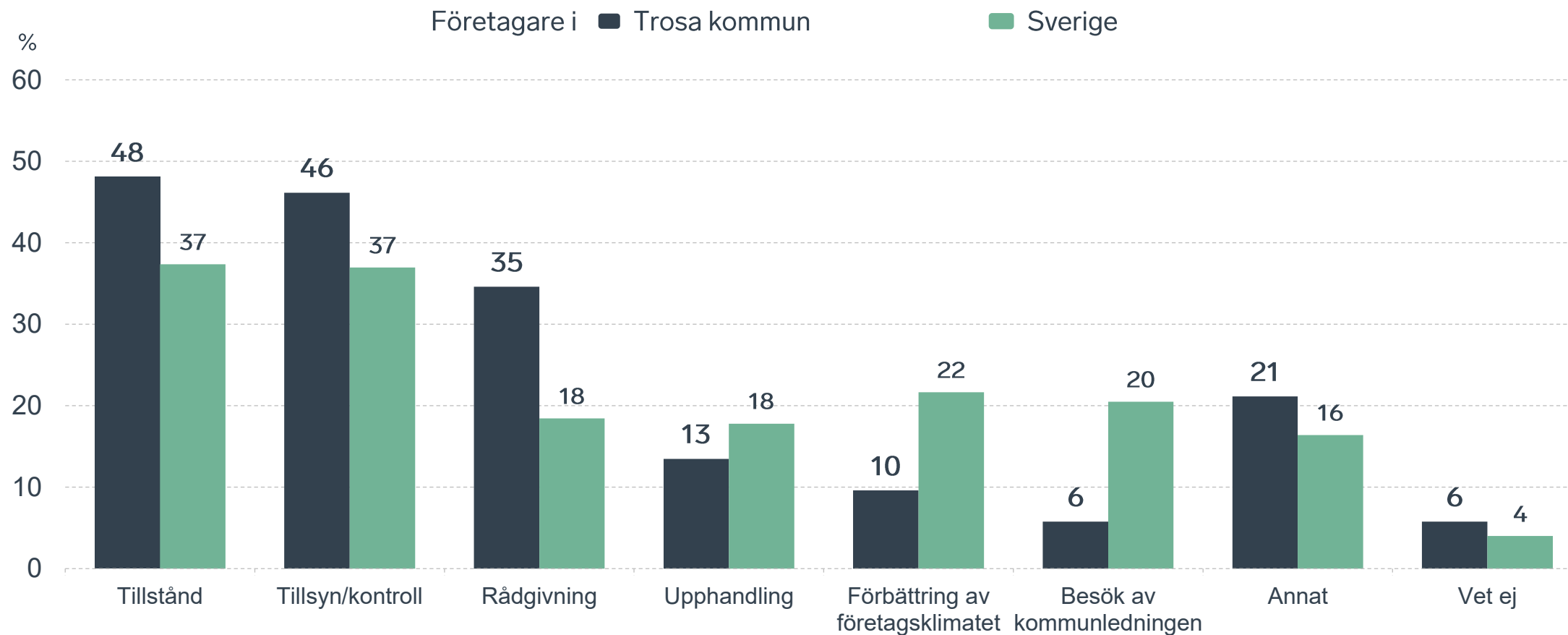
av företagen har haft **kontakt med kommunen** det senaste året.



# Kontakter med kommunen senaste året

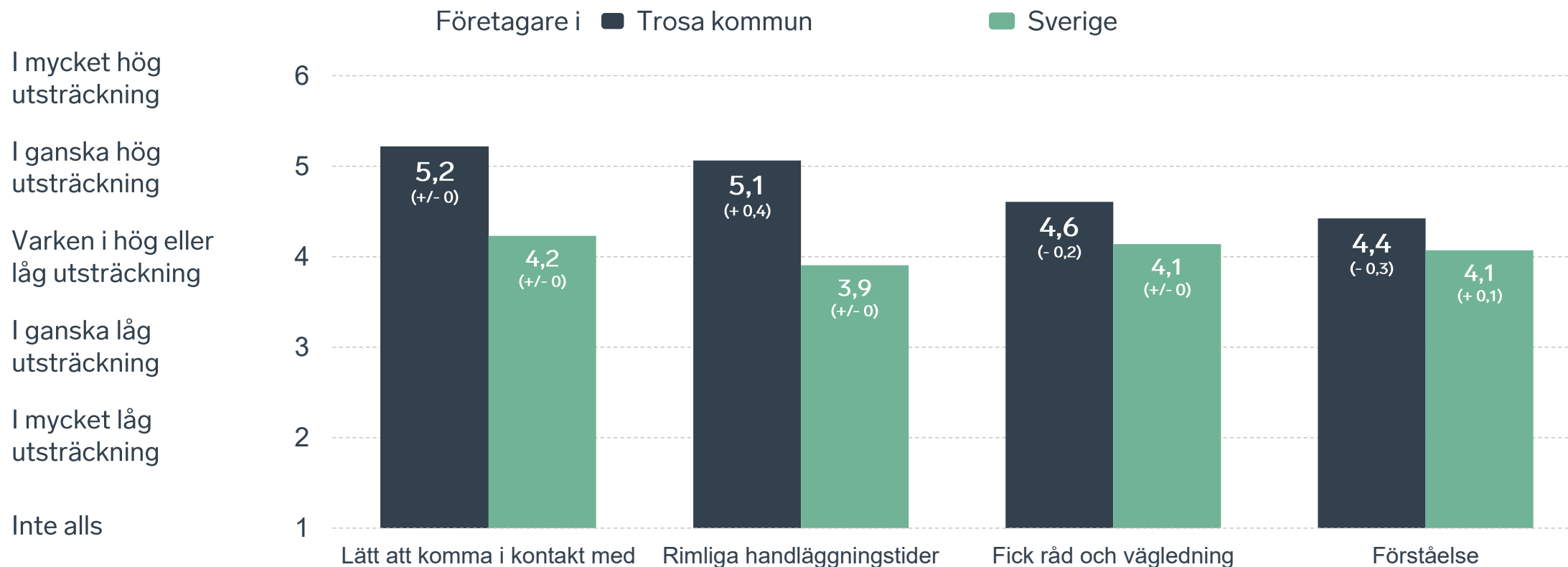


# Det här gällde kontakten med kommunen



Bas: Företag som uppger att de haft kontakt med kommunen.

# Så fungerar kontakten om tillstånd, tillsyn och kontroll



Bas: Företag som uppger att de haft kontakt med kommunen angående tillståndsgivning, tillsyn eller kontroll det senaste året

# Alla enkätfrågor för Trosa kommun

Enkätfråga	Företagens betyg 2026	Jämfört med företagens betyg 2025	Jämfört med 5 år	Jämfört med Sverige
Sammanfattande omdöme	4,3	+/- 0	- 0,1	+ 0,8
Kommunpolitikens attityder	4,7	+ 0,2	+ 0,4	+ 1,2
Påverkan av brottslighet/otrygghet*	4,5	+ 0,6	+ 0,3	+ 0,5
Kommunens service och bemötande	4,5	+ 0,2	+ 0,5	+ 1,1
Konkurrens från kommunens verksamheter*	4,5	+ 0,6	+ 0,7	+ 0,8
Tjänstepersoner attityder	4,3	+/- 0	+ 0,2	+ 1,0
Dialog med kommunen i viktiga frågor för företagen**	4,1	+/- 0	+ 0,2	+ 0,9
Infrastrukturen till och från kommunen	4,1	+ 0,6	-	+ 0,6
Det lokala vägnätets framkomlighet och underhåll	4,0	+ 0,9	-	+ 0,6
Kommunens information i frågor som berör företaget**	4,0	+/- 0	+ 0,1	+ 0,9
Skolans samarbete med de lokala företagen**	3,4	+ 0,4	+ 0,3	+ 0,1
Upphandling	3,4	+ 0,2	+ 0,5	+ 0,6
Tillgång till relevant kompetens	3,3	+ 0,2	+ 0,3	+ 0,3

Företagarnas betyg sätts på skalan: 1 = Dåligt 2 = Inte helt godtagbart 3 = Godtagbart 4 = Bra 5 = Mycket bra 6 = Utmärkt

\*Skala: 1 = I mycket hög utsträckning 2 = I ganska hög utsträckning 3 = I varken hög eller låg utsträckning 4 = I ganska liten utsträckning 5 = I mycket liten utsträckning 6 = Inte alls

\*\* Innan 2025 var svarsalternativen "Skolans kontakt med det lokala näringslivet", "Dialog mellan företag och kommunens beslutsfattare" respektive "Kommunens information till företagen"

# Alla enkätfrågor för Trosa kommun

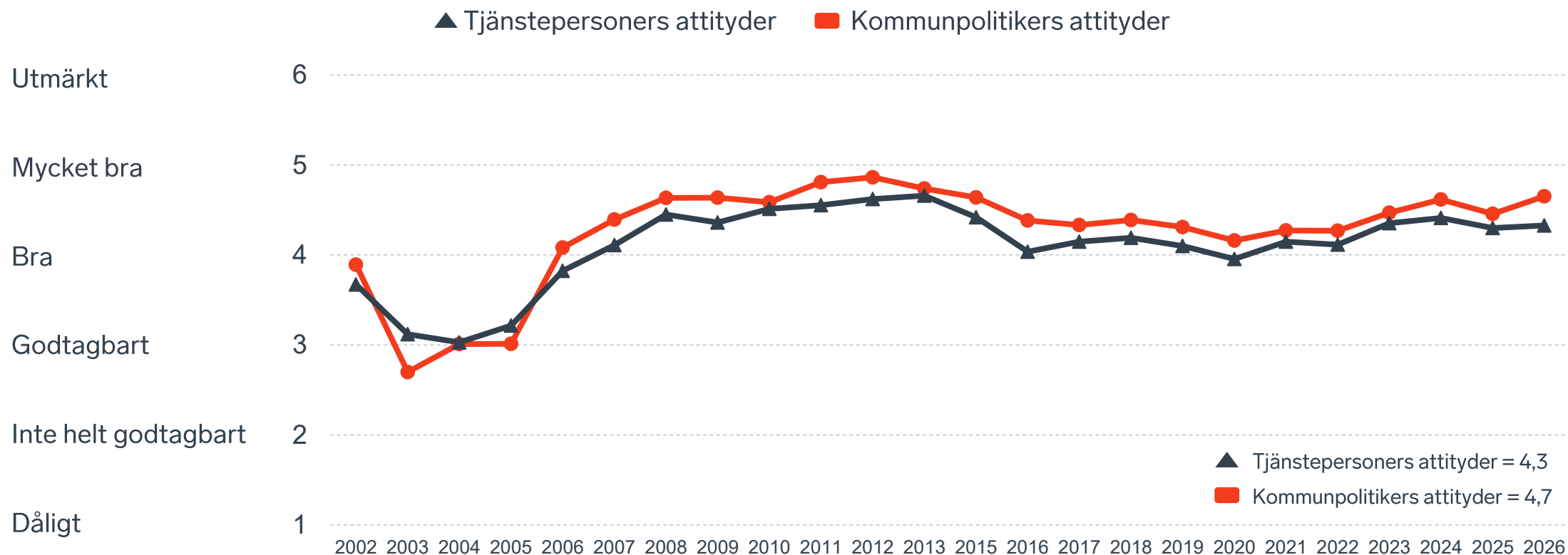
Enkätfråga	Företagens betyg 2026	Jämfört med företagens betyg 2025	Rankingplacering 2026	Förändring ranking från 2025
Total Rank	-	-	5	+ 4
Sammanfattande omdöme	4,3	+/- 0	14	+ 1
Kommunpolitikens attityder	4,7	+ 0,2	7	+ 5
Påverkan av brottslighet/otrygghet*	4,5	+ 0,6	50	+ 94
Kommunens service och bemötande	4,5	+ 0,2	6	+ 1
Konkurrens från kommunens verksamheter*	4,5	+ 0,6	6	+ 80
Tjänstepersoner attityder	4,3	+/- 0	11	- 2
Dialog med kommunen i viktiga frågor för företagen**	4,1	+/- 0	13	- 2
Infrastrukturen till och från kommunen	4,1	+ 0,6	-	-
Det lokala vägnätets framkomlighet och underhåll	4,0	+ 0,9	16	+ 176
Kommunens information i frågor som berör företaget**	4,0	+/- 0	15	+/- 0
Skolans samarbete med de lokala företagen**	3,4	+ 0,4	-	-
Upphandling	3,4	+ 0,2	31	+ 9
Tillgång till relevant kompetens	3,3	+ 0,2	33	+ 9

Företagarnas betyg sätts på skalan: 1 = Dåligt 2 = Inte helt godtagbart 3 = Godtagbart 4 = Bra 5 = Mycket bra 6 = Utmärkt

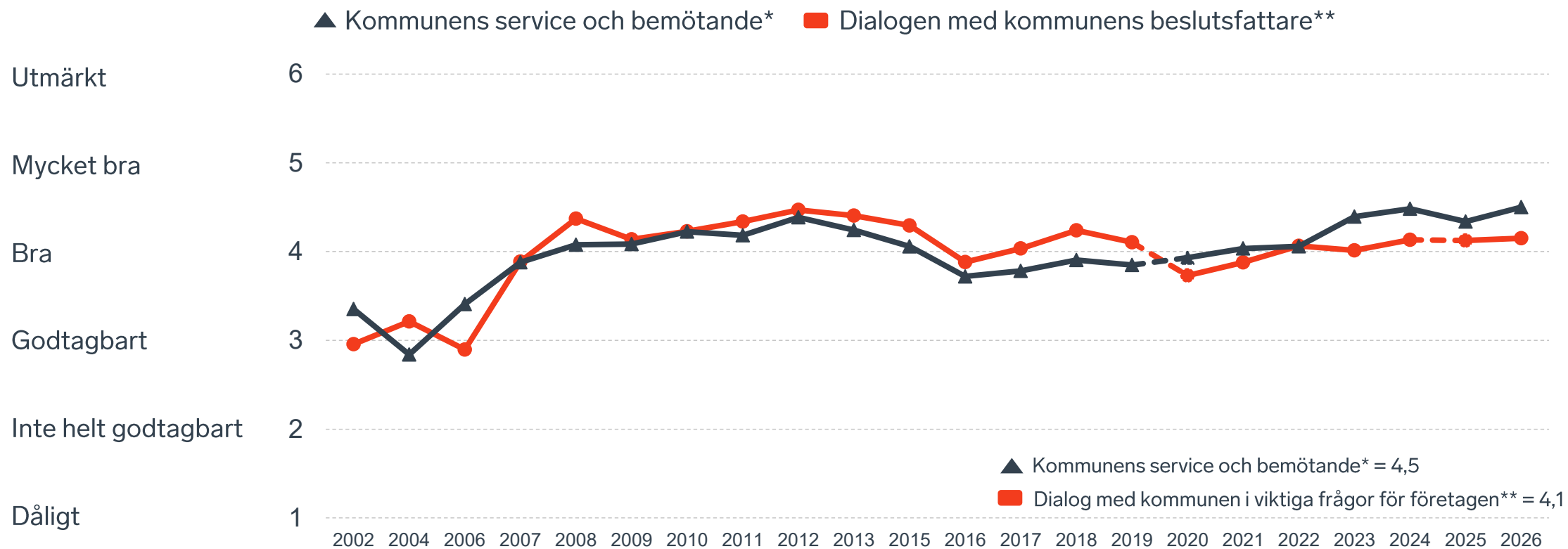
\*Skala: 1 = I mycket hög utsträckning 2 = I ganska hög utsträckning 3 = I varken hög eller låg utsträckning 4 = I ganska liten utsträckning 5 = I mycket liten utsträckning 6 = Inte alls

\*\* Innan 2025 var svarsalternativen "Skolans kontakt med det lokala näringslivet", "Dialog mellan företag och kommunens beslutsfattare" respektive "Kommunens information till företagen"

# Kommunens attityder till företagande



# Kommunens service och dialog



\*Frågan omformulerades 2020

\*\* Frågan omformulerades 2020 och 2025

8 %

av företagen upplever att  
**brottslighet och otrygghet**  
påverkar dem negativt.

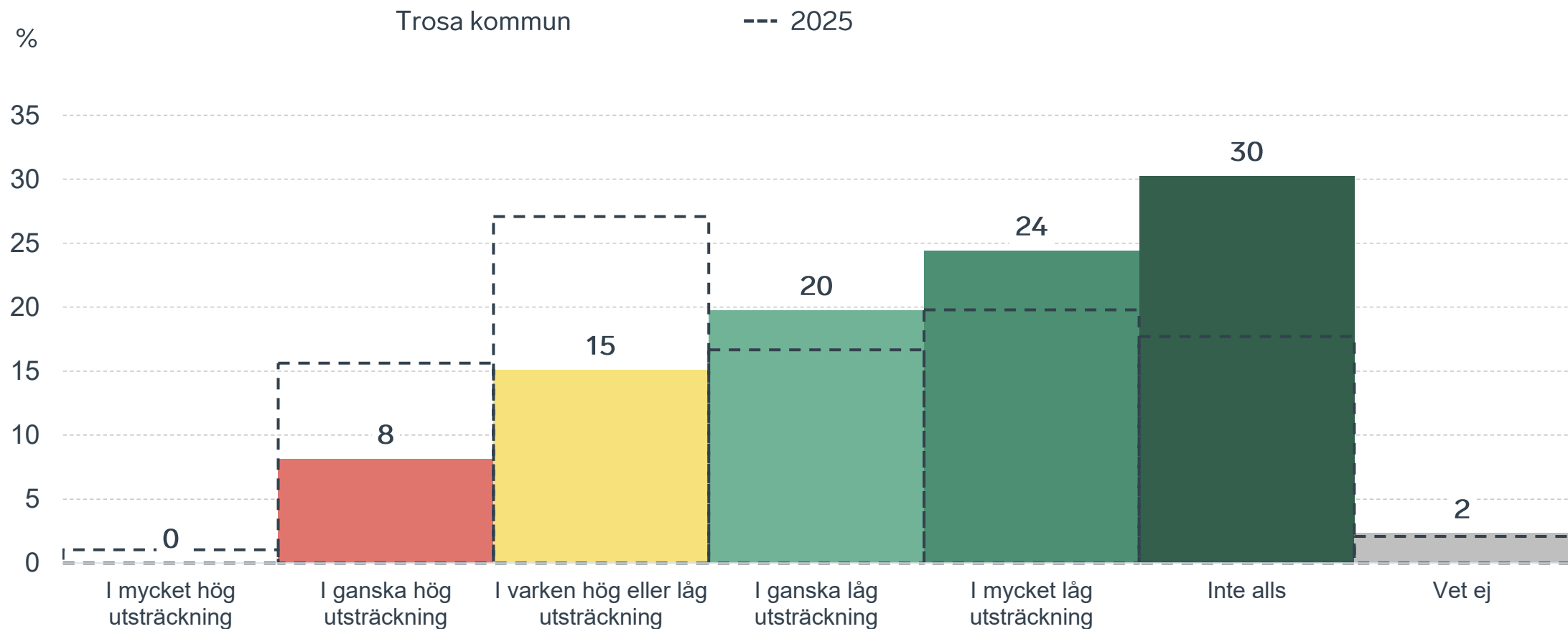
POLIS AVSPÄRRAT  
POLICE - DO NOT CROSS

POLIS AVSPÄRRAT  
POLICE - DO NOT CROSS

POLIS AVSPÄRRAT  
POLICE - DO NOT CROSS

# Påverkan av brottslighet/otrygghet

## Fördelat på olika svarsalternativ, 2026 samt 2025

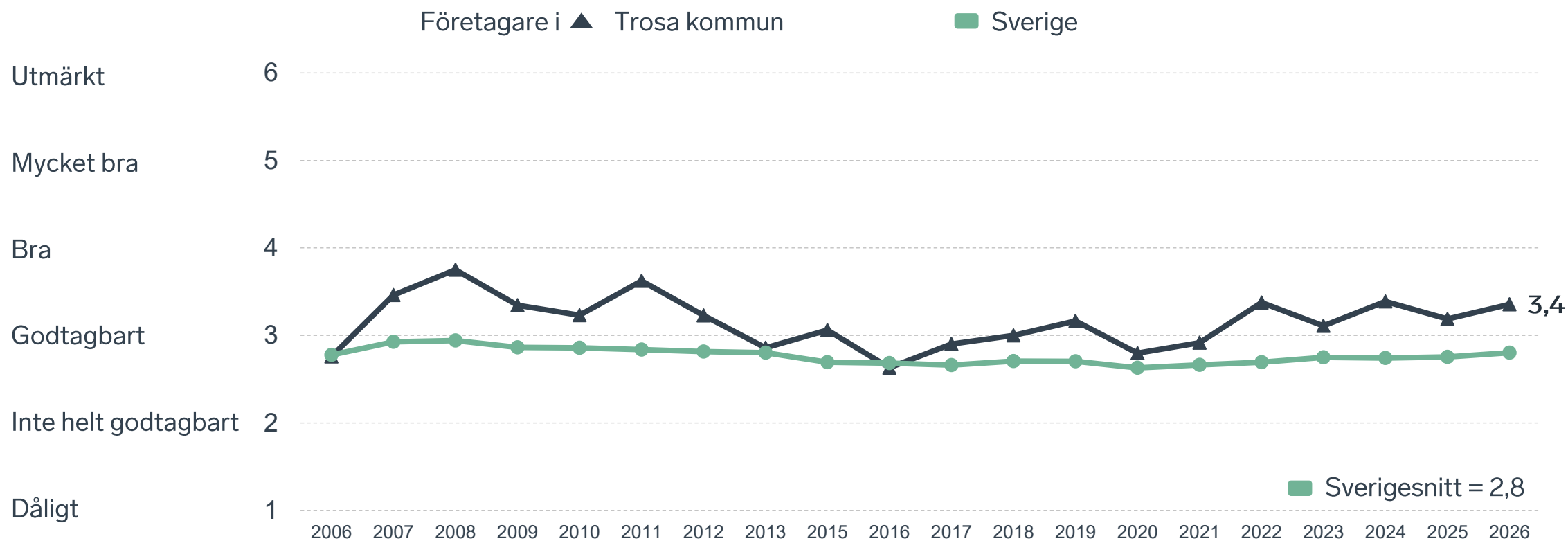


21 %

av företagen  
upplever att  
**kommunens  
upphandling**  
är bristfällig.

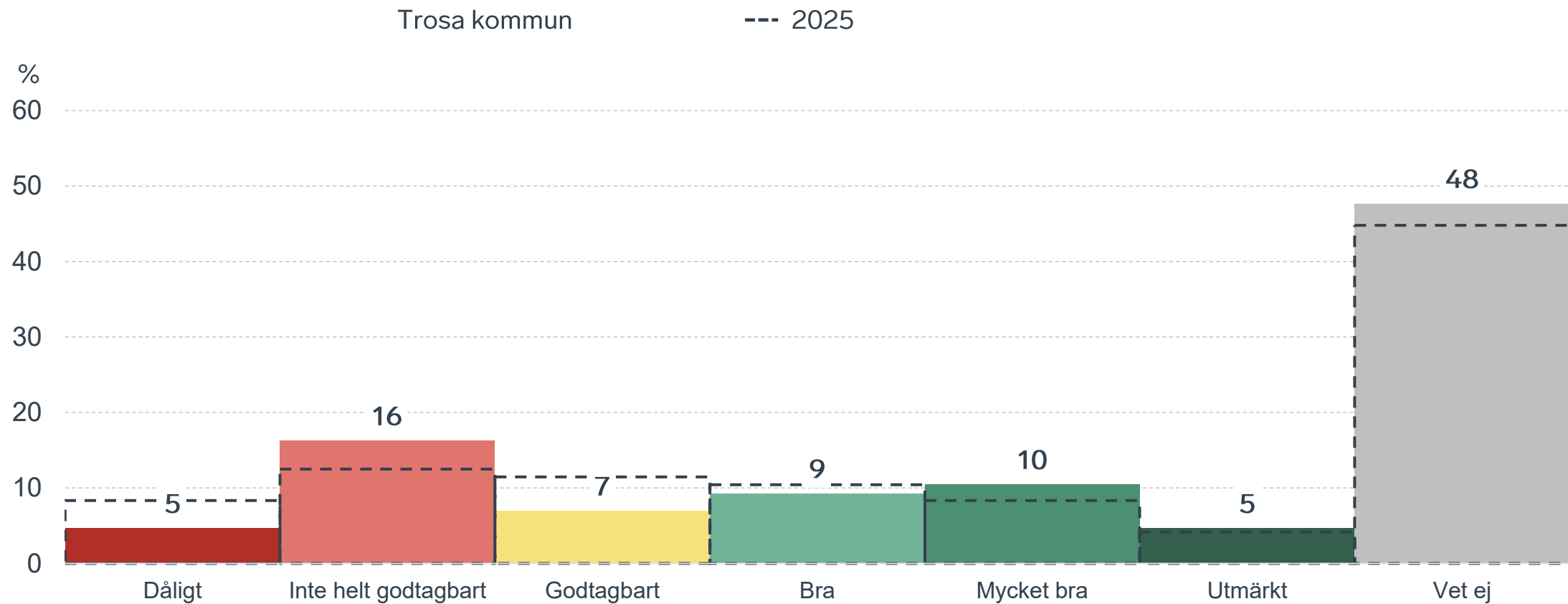


# Kommunens upphandling



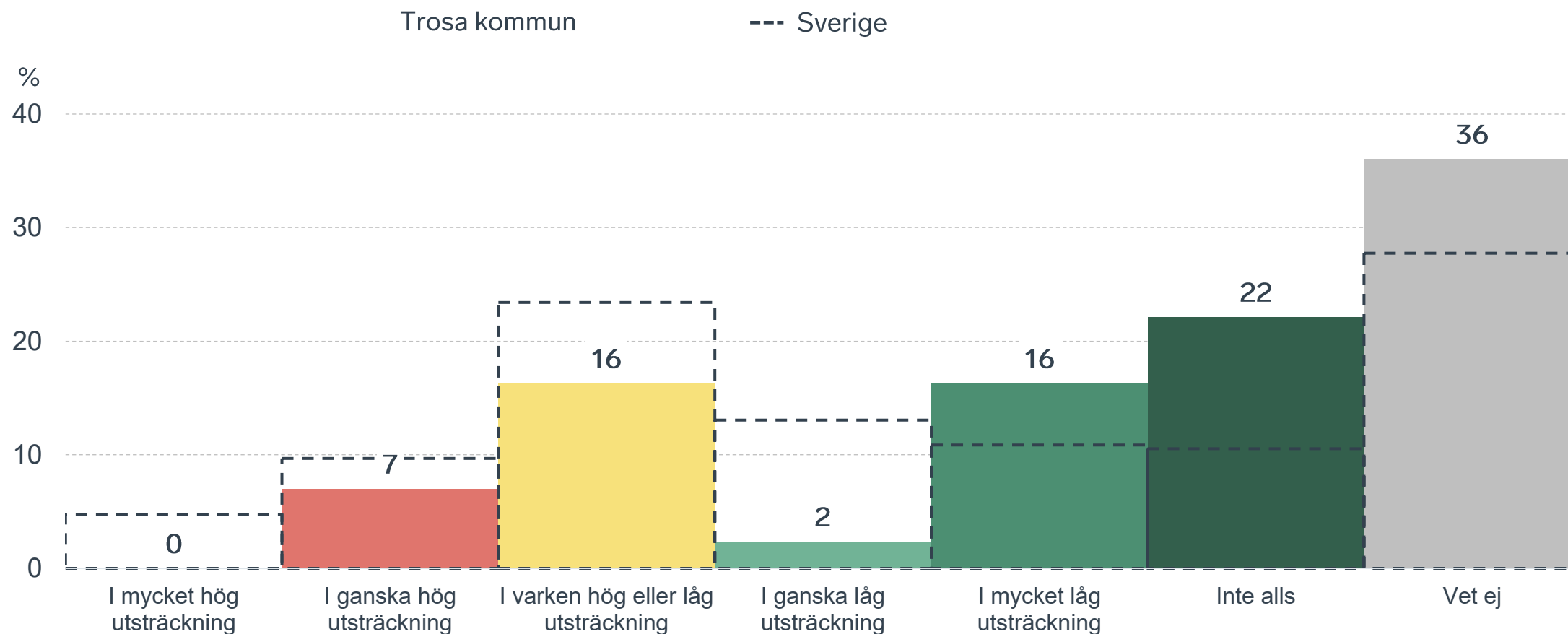
# Kommunens upphandling

## Fördelat på olika svarsalternativ, 2026 samt 2025



# Konkurrens från kommunens verksamheter

## Kommunen jämfört med Sverigesnittet

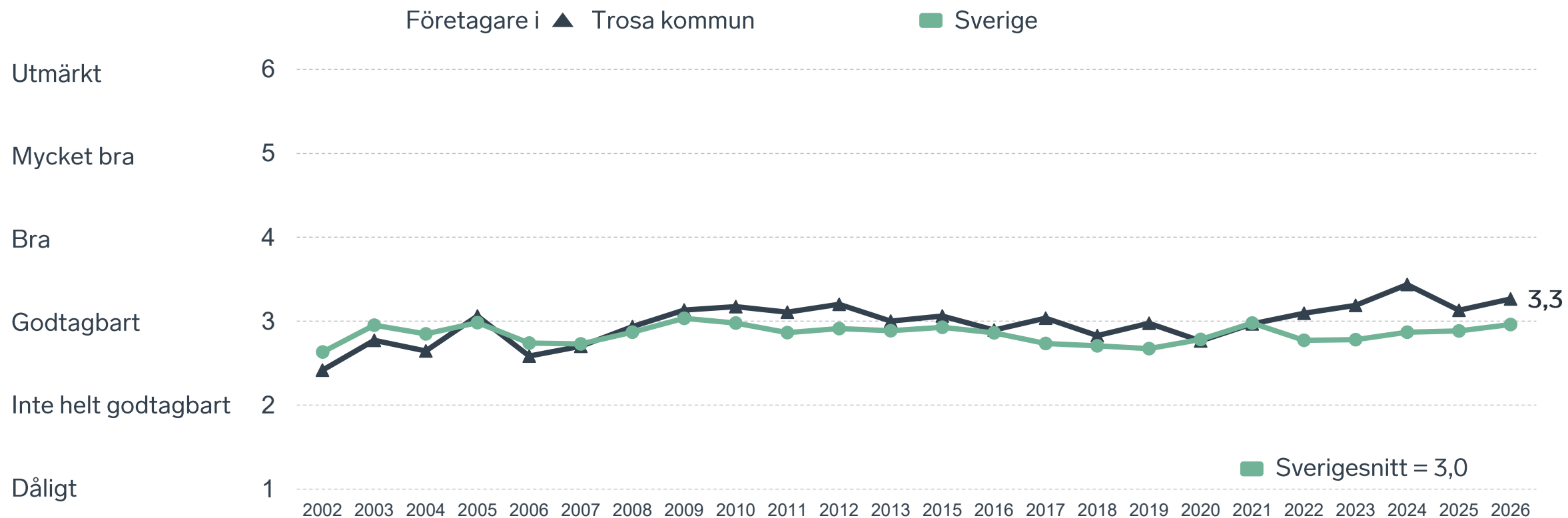




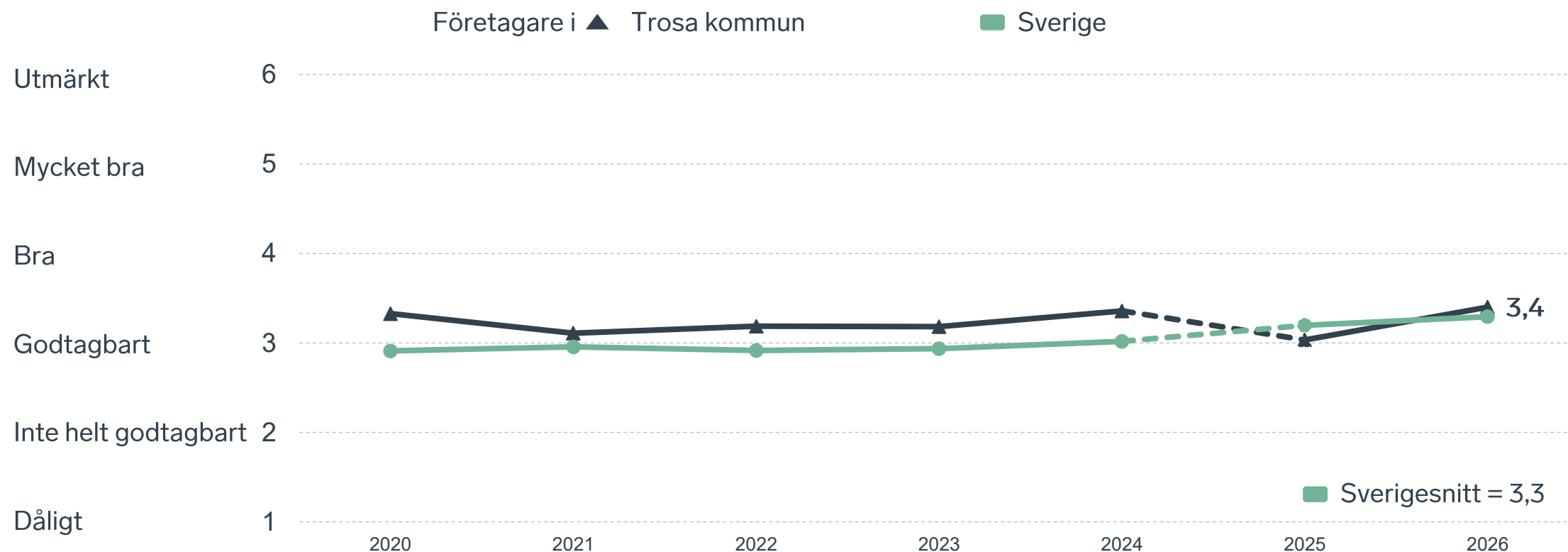
28 %

av företagen upplever att **kompetensförsörjningen** fungerar dåligt eller inte helt godtagbart.

# Tillgång till medarbetare med relevant kompetens



# Skolans samarbete med de lokala företagen



Not: Frågan omformulerades 2025

# Så kan företagsklimatet förbättras

## Företagens högst prioriterade åtgärder

1

Lägre kommunala avgifter (38 %)

2

Enklare att delta i upphandlingar (25 %)

3

Mer byggbar mark för verksamheter (25 %)

4

Förbättra det lokala vägnätet (24 %)

5

Bättre dialog mellan kommunen och företagen (24 %)



 } 5 JAN - 31 MARS 2026  
Enkätundersökning

  
 28 MAJ 2026

 } Enkät- och ranking-  
resultatet släpps

  
  
  
  
 } Dialoger som pågår  
under hela året



## Enkät + statistik = ranking.

Varje år mäter Svenskt Näringsliv drygt 30 000 företags upplevelser av att driva företag i sina respektive kommuner. Svaren från enkäten ger en bild av hur företagsklimatet uppfattas av företagen. Dessa räknas samman med fem statistikfaktorer till en ranking som gör det möjligt att jämföra Sveriges 290 kommuner.

[www.foretagsklimat.se](http://www.foretagsklimat.se)



# Rankingens olika delar



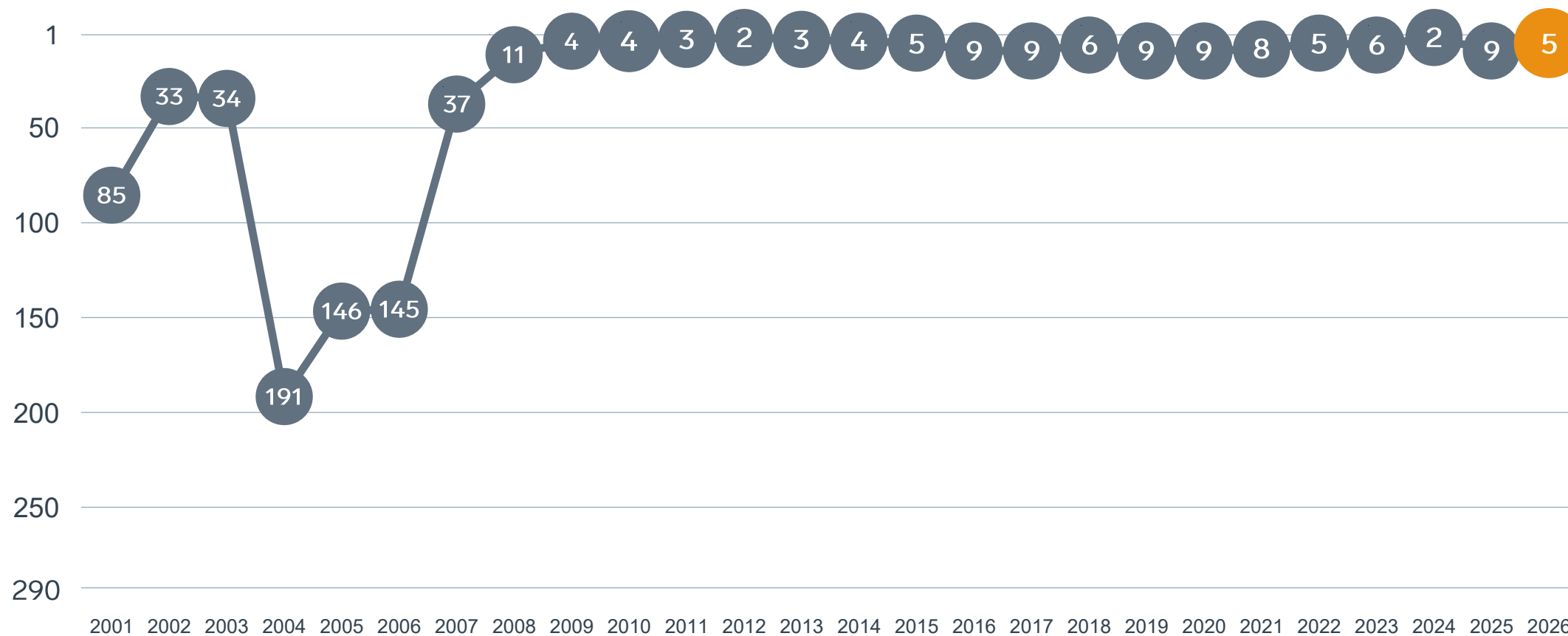
## Enkät svar

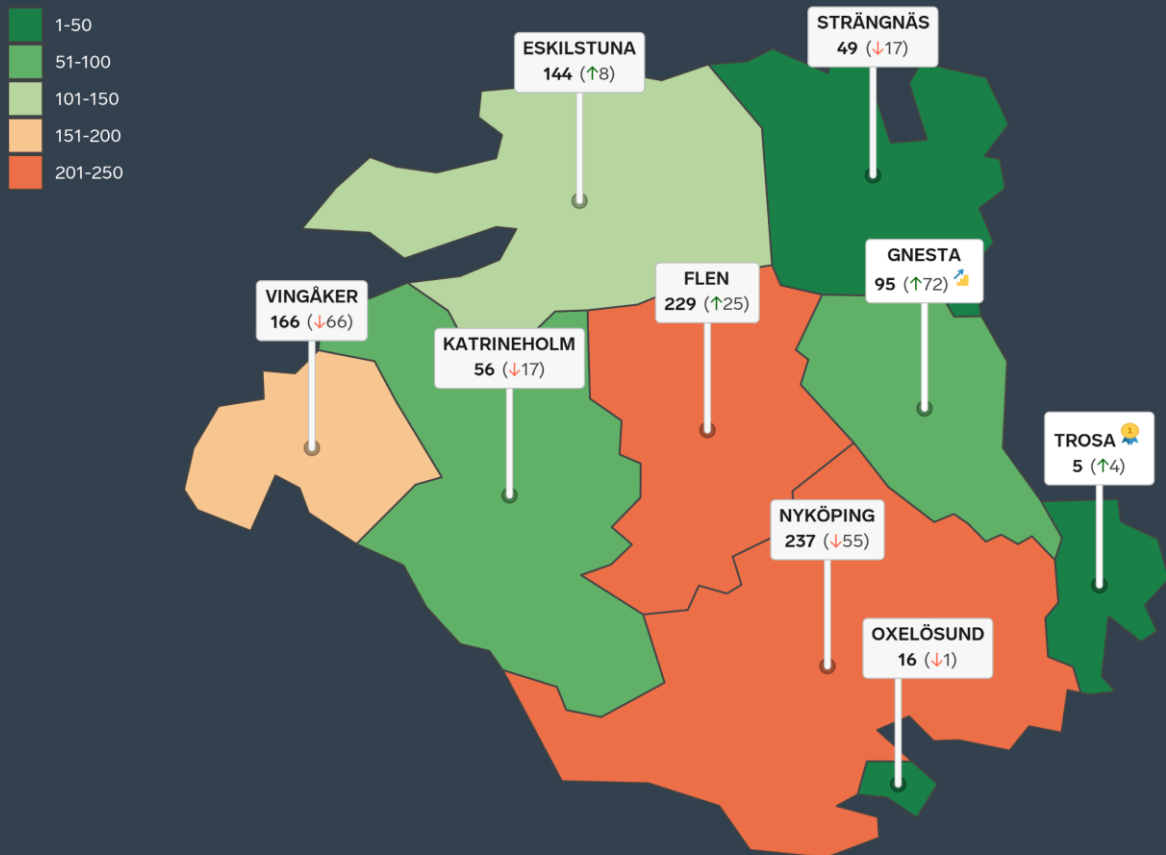
1. Sammanfattande omdöme (1/3)
- 2a. Kommunens service och bemötande (1/9)
- 2b. Tillgång till medarbetare med relevant kompetens (1/18)
- 2c. Kommunala politikernas attityder (1/36)
- 2d. Tjänstepersoners attityder (1/36)
- 2e. Kommunens upphandling (1/54)
- 2f. Konkurrens från kommunens verksamheter (1/54)
- 2g. Negativ påverkan av brottslighet/otrygghet (1/54)
- 2h. Lokala vägnätets framkomlighet och underhåll (1/54)
- 2i. Kommunens information till företagen (1/54)
- 2j. Dialog med kommunens beslutsfattare (1/54)

## Statistikfaktorer (från SCB)

- 3a. Marknadsförsörjning 2025 (1/15)
- 3b. Kommunalskatt 2026 (1/15)
- 3c. Inköp från externa leverantörer 2024 (1/15)
- 3d. Jobb i kommunen 2024 (1/15)
- 3e. Andel företagare 2025 (1/15)

# Rankingutveckling Trosa kommun





# Alla kommuner i Södermanlands län

- Bästa kommun:** Trosa
- Största förbättring:** Gnesta
- Största förbättring på fem år:** Oxelösund

## Alla kommuner i Södermanlands län

Kommun	Ranking 2026	Förändring från 2025
Trosa	5	↗ 4
Oxelösund	16	↘ 1
Strängnäs	49	↘ 17
Katrineholm	56	↘ 17
Gnesta	95	↗ 72
Eskilstuna	144	↗ 8
Vingåker	166	↘ 66
Flen	229	↗ 25
Nyköping	237	↘ 55

## Alla kommuner i Södermanlands län

Kommun	Ranking 2026	Förändring från 2025	Kommungrupp	Ranking i kommungrupp	Bästa kommun i kommungrupp
Trosa	5	↗ 4	4	2 (av 63)	Höganäs
Oxelösund	16	↘ 1	7	4 (av 51)	Vårgårda
Strängnäs	49	↘ 17	4	12 (av 63)	Höganäs
Katrineholm	56	↘ 17	6	4 (av 27)	Falkenberg
Gnesta	95	↗ 72	4	22 (av 63)	Höganäs
Eskilstuna	144	↗ 8	3	8 (av 23)	Trollhättan
Vingåker	166	↘ 66	7	33 (av 51)	Vårgårda
Flen	229	↗ 25	7	40 (av 51)	Vårgårda
Nyköping	237	↘ 55	6	20 (av 27)	Falkenberg

# Alla enkätfrågor

## Trosa kommun

Enkätfråga	2017	2018	2019	2020	2021	2022	2023	2024	2025	2026	Förändring
<b>Sammanfattande omdöme</b>	<b>23</b>	<b>13</b>	<b>23</b>	<b>9</b>	<b>9</b>	<b>16</b>	<b>12</b>	<b>5</b>	<b>15</b>	<b>14</b>	<b>↑ 1</b>
Konkurrens från kommunens verksamheter	169	89	129	183	155	105	47	36	86	6	↑ 80
Kommunens service och bemötande	17	12	14	11	13	10	3	5	7	6	↑ 1
Kommunala politikernas attityder	11	12	16	9	13	8	8	4	12	7	↑ 5
Tjänstepersoners attityder	12	12	17	9	10	12	7	6	9	11	↓ 2
Dialogen med kommunen	-	-	-	12	16	10	12	9	11	13	↓ 2
Information till företagen	-	-	-	10	11	14	8	7	15	15	— 0
Lokala vägnätets framkomlighet och underhåll*	-	-	-	-	-	-	-	-	192	16	↑ 176
Upphandling	-	-	-	79	64	16	55	22	40	31	↑ 9
Tillgång till relevant kompetens	32	81	31	143	129	36	18	11	42	33	↑ 9
Påverkan av brottslighet/otrygghet	-	-	-	70	44	45	43	45	144	50	↑ 94

# Alla statistikfaktorer

## Trosa kommun

Faktor	2017	2018	2019	2020	2021	2022	2023	2024	2025	2026	Förändring
Inköp från externa leverantörer	36	33	37	44	41	42	43	44	44	45	↘ 1
Kommunalskatt	77	76	75	67	67	67	63	55	52	50	↗ 2
Marknadsförsörjning	50	51	53	51	51	51	52	51	52	58	↘ 6
Andel företagare*	-	-	-	-	-	-	-	-	72	72	— 0
Jobb i kommunen	-	-	-	254	257	258	255	250	249	257	↘ 8

\* Ny rankinggrundande variabel 2025, ersätter Företagsamhet.

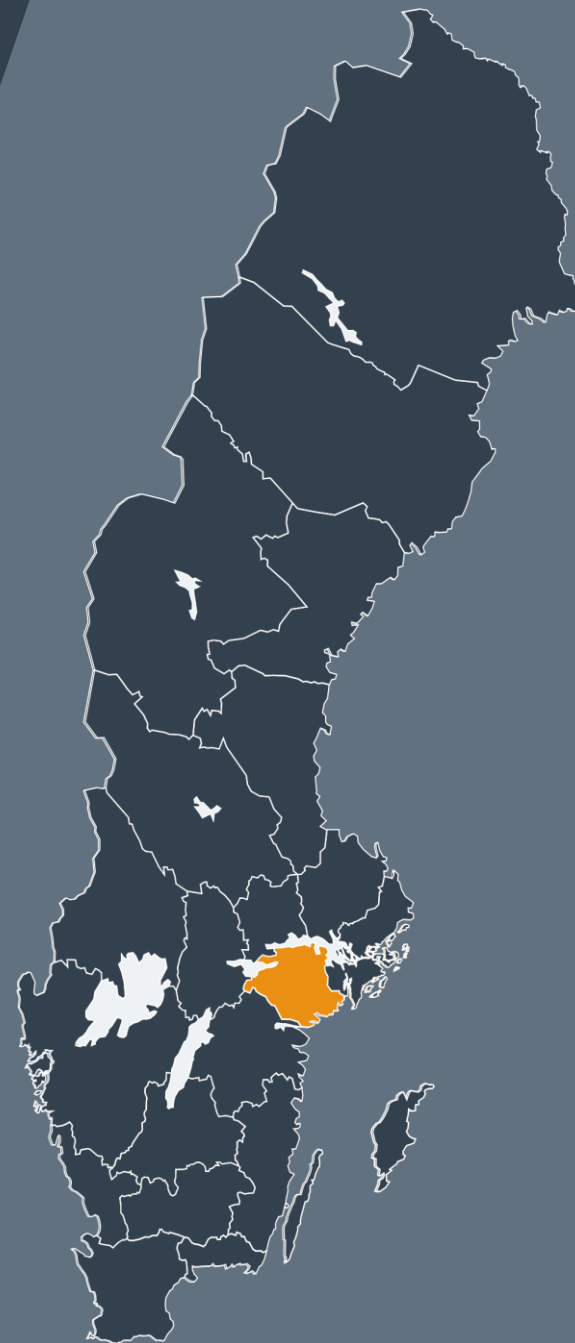


Lokalt  
företagsklimat

## Svenskt Näringsliv Södermanlands län

Regionchef: Sofia Sjöström  
sofia.sjostrom@svensktnaringsliv.se

LÄS MER PÅ [FORETAGSKLIMAT.SE](https://foretagsklimat.se)



SVENSKT NÄRINGSLIV

# Alla enkätfrågor

## Företagare i Trosa kommun

Enkätfråga	Företagare i kommunen	Företagare i länet	Företagare i Sverige
Sammanfattande omdöme	4,3	3,7	3,5
Kommunpolitikernas attityder	4,7	3,8	3,5
Påverkan av brottslighet/otrygghet*	4,5	3,9	4,0
Kommunens service och bemötande	4,5	3,6	3,4
Konkurrens från kommunens verksamheter*	4,5	3,7	3,7
Tjänstepersoners attityder	4,3	3,6	3,3
Dialog med kommunen i viktiga frågor för företagen**	4,1	3,5	3,2
Infrastrukturen till och från kommunen	4,1	3,8	3,5
Det lokala vägnätets framkomlighet och underhåll	4,0	3,4	3,4
Kommunens information i frågor som berör företaget**	4,0	3,3	3,1
Skolans samarbete med de lokala företagen**	3,4	3,3	3,3
Upphandling	3,4	3,0	2,8
Tillgång till relevant kompetens	3,3	2,9	3,0

Företagarnas betyg sätts på skalan: 1 = Dåligt 2 = Inte helt godtagbart 3 = Godtagbart 4 = Bra 5 = Mycket bra 6 = Utmärkt

\*Skala: 1 = I mycket hög utsträckning 2 = I ganska hög utsträckning 3 = I varken hög eller låg utsträckning 4 = I ganska liten utsträckning 5 = I mycket liten utsträckning 6 = Inte alls

\*\* Innan 2025 var svarsalternativen "Skolans kontakt med det lokala näringslivet", "Dialog mellan företag och kommunens beslutsfattare" respektive "Kommunens information till företagen"

# Alla enkätfrågor

## Företagare i Trosa kommun

Enkätfråga	2017	2018	2019	2020	2021	2022	2023	2024	2025	2026
Sammanfattande omdöme	4,1	4,2	4,1	4,1	4,4	4,2	4,3	4,5	4,3	4,3
Kommunpolitikens attityder	4,3	4,4	4,3	4,2	4,3	4,3	4,5	4,6	4,5	4,7
Påverkan av brottslighet/otrygghet*	-	-	-	4,0	4,2	4,3	4,3	4,4	3,9	4,5
Kommunens service och bemötande	3,8	3,9	3,8	3,9	4,0	4,1	4,4	4,5	4,3	4,5
Konkurrens från kommunens verksamheter*	3,8	4,2	4,0	3,6	3,8	3,8	4,0	4,1	3,9	4,5
Tjänstepersoner attityder	4,1	4,2	4,1	4,0	4,1	4,1	4,4	4,4	4,3	4,3
Dialog med kommunen i viktiga frågor för företagen**	4,0	4,2	4,1	3,7	3,9	4,1	4,0	4,1	4,1	4,1
Infrastrukturen till och från kommunen	-	-	-	-	-	-	-	-	3,5	4,1
Det lokala vägnätets framkomlighet och underhåll	-	-	-	-	-	-	-	-	3,1	4,0
Kommunens information i frågor som berör företaget**	3,9	4,1	4,0	3,8	3,9	3,9	4,1	4,2	4,0	4,0
Skolans samarbete med de lokala företagen**	4,0	4,0	4,0	3,3	3,1	3,2	3,2	3,4	3,0	3,4
Upphandling	2,9	3,0	3,2	2,8	2,9	3,4	3,1	3,4	3,2	3,4
Tillgång till relevant kompetens	3,0	2,8	3,0	2,8	3,0	3,1	3,2	3,4	3,1	3,3

Företagarnas betyg sätts på skalan: 1 = Dåligt 2 = Inte helt godtagbart 3 = Godtagbart 4 = Bra 5 = Mycket bra 6 = Utmärkt

\*Skala: 1 = I mycket hög utsträckning 2 = I ganska hög utsträckning 3 = I varken hög eller låg utsträckning 4 = I ganska liten utsträckning 5 = I mycket liten utsträckning 6 = Inte alls

\*\* Innan 2025 var svarsalternativen "Skolans kontakt med det lokala näringslivet", "Dialog mellan företag och kommunens beslutsfattare" respektive "Kommunens information till företagen"

# Statistik

## Trosa kommun

Variabel	Trosa kommun	Sverigesnitt
Folkmängd 2025 (förändring treårsbasis %)*	14 900 (0,95 %)	36 620* (0,8 %)
Flyttnetto 2025 (län, övriga Sverige, utlandet)	-33 / 82 / -45	- / - / -
Andel högskoleutbildade 2025 (%)	35	41
Arbetslöshet 2025 (%)	3,8	6,9
Antal företag	1885	4666
Antal företag med minst en anställd	593	1152
Antal anställda i privata företag	3282	12853
Ung Företagsamhet 2025/2026 (%)	0	37
Marknadsförsörjning 2025 (%)	56	56
Entreprenader 2025 (%)	15,3	15,1
Kommunalskatt 2026	32,0	32,4
LFK-ranking 2026	5 (4)	- (-)
Bästa placering i LFK-rankingen	2	-

\* Median för Sverige 16 237