



Lokalt
företagsklimat



Företagsklimatet i Trelleborgs kommun 2026

Om undersökningen i Trelleborgs kommun

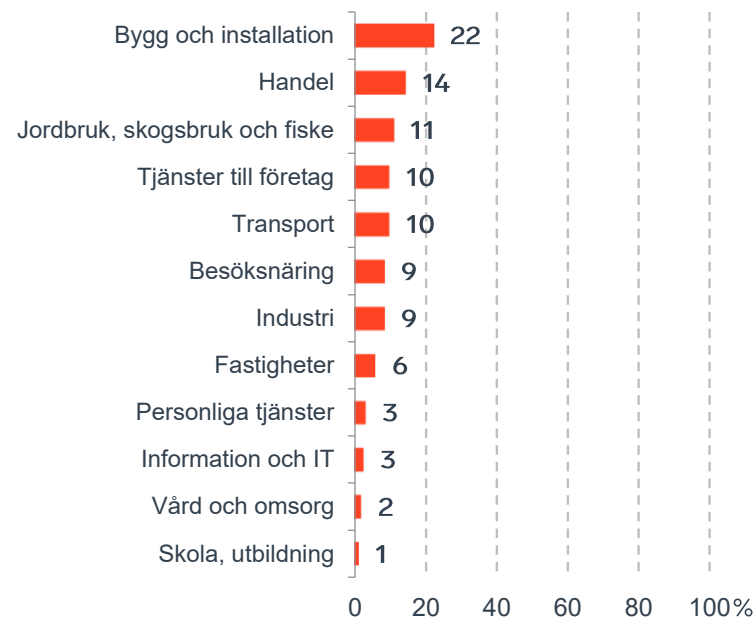


Antal enkäter: 400
 Antal svarande företag: 152
 Svarsfrekvens: 40 %

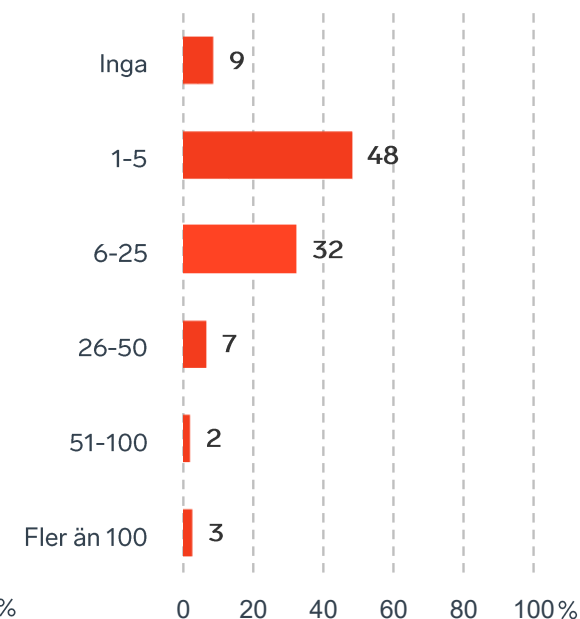


Andel medlemsföretag bland svarande: 54 %

Branschtillhörighet hos svarande företag



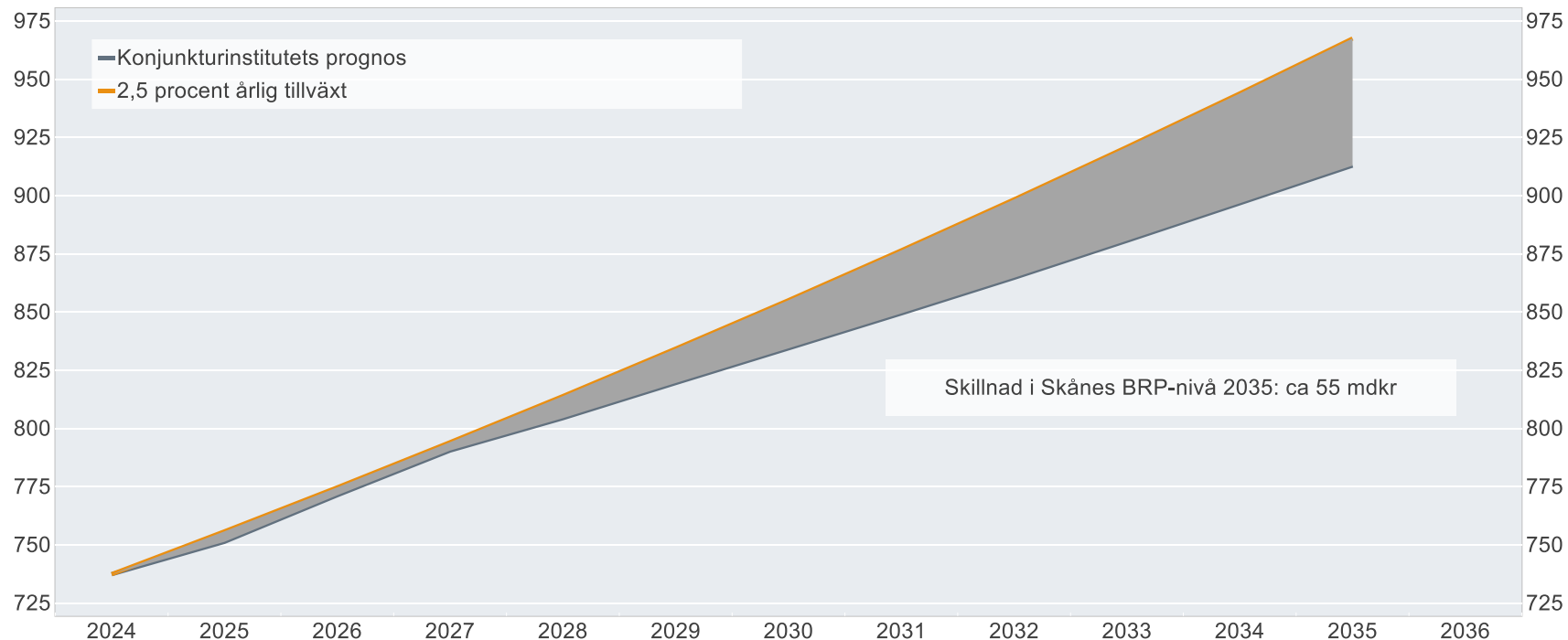
Antal anställda bland svarande företag



Ökat välstånd i Skåne län om tillväxten är 2,5%

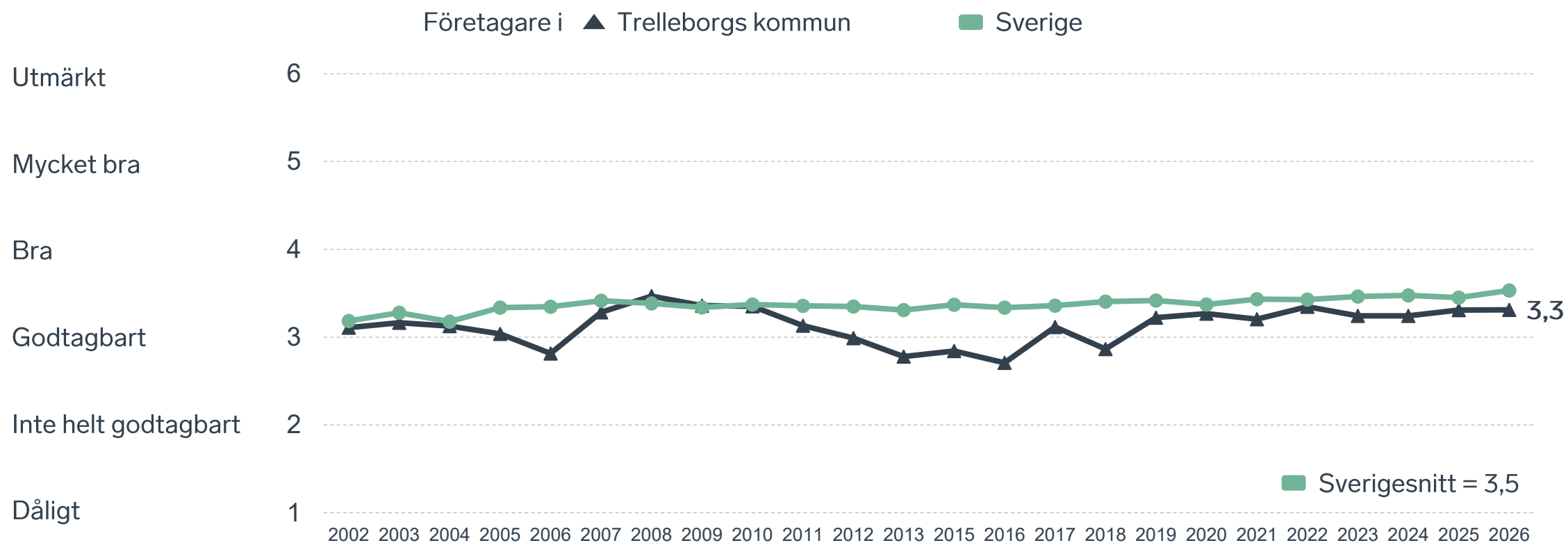
BRP-utvecklingen vid 2,5 procents årlig tillväxt jämfört med Konjunkturinstitutets prognos

Miljarder svenska kronor i 2024 års prisnivå

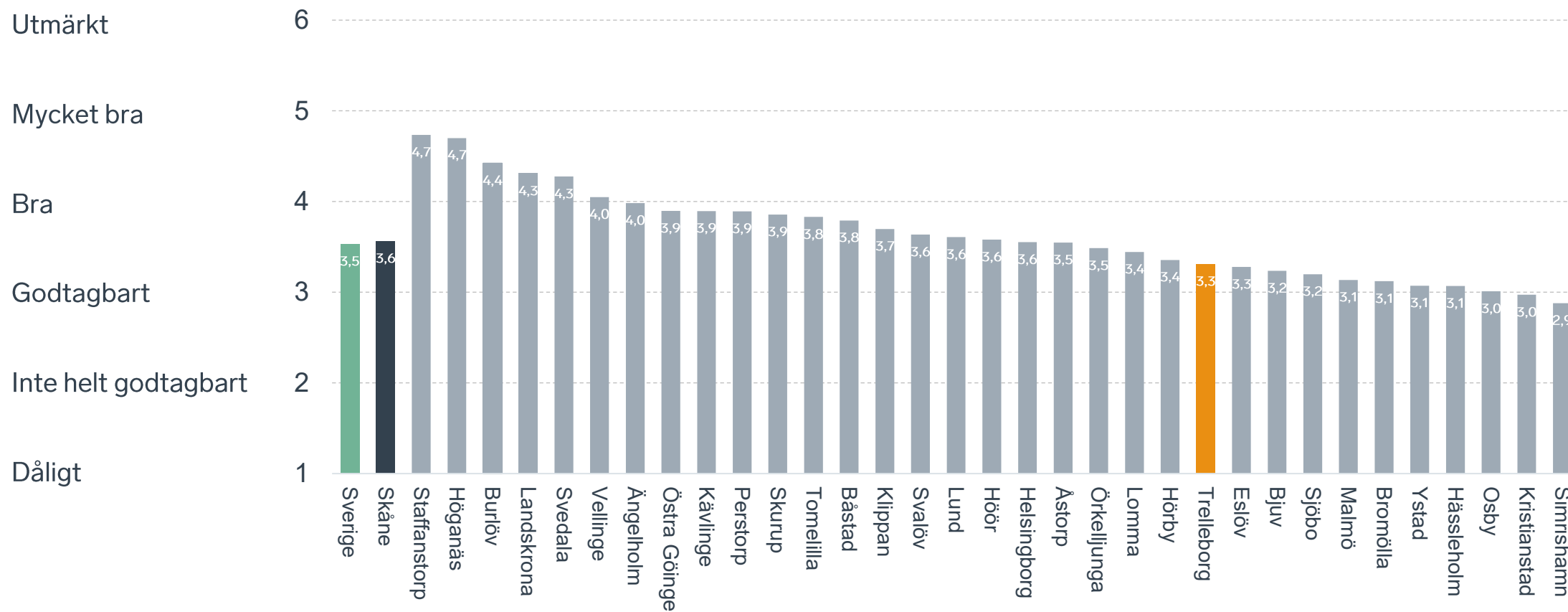


Anm.: Konjunkturinstitutets prognos från i mars 2025.
Källor: Svenskt Näringsliv, Konjunkturinstitutet och SCB.

Sammanfattande omdöme på företagsklimatet i kommunen

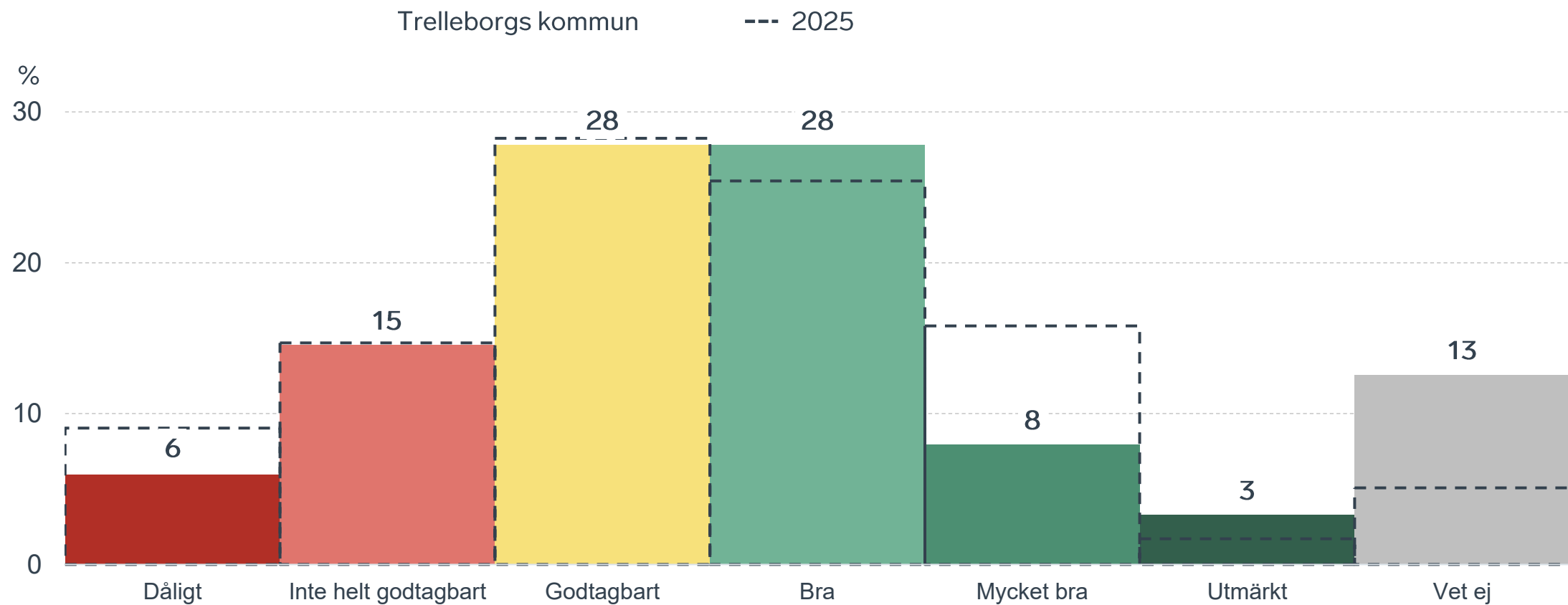


Sammanfattande omdöme på företagsklimatet i kommunen Skåne



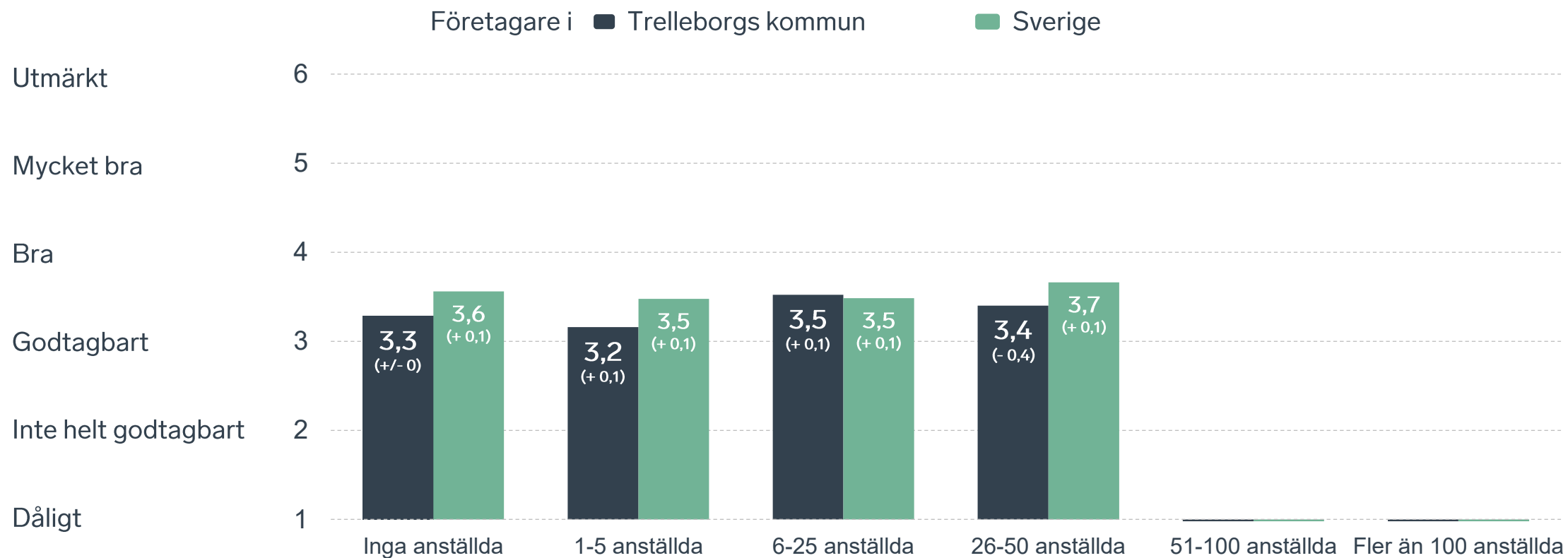
Sammanfattande omdöme på företagsklimatet i kommunen

Fördelat på olika svarsalternativ, 2026 samt 2025



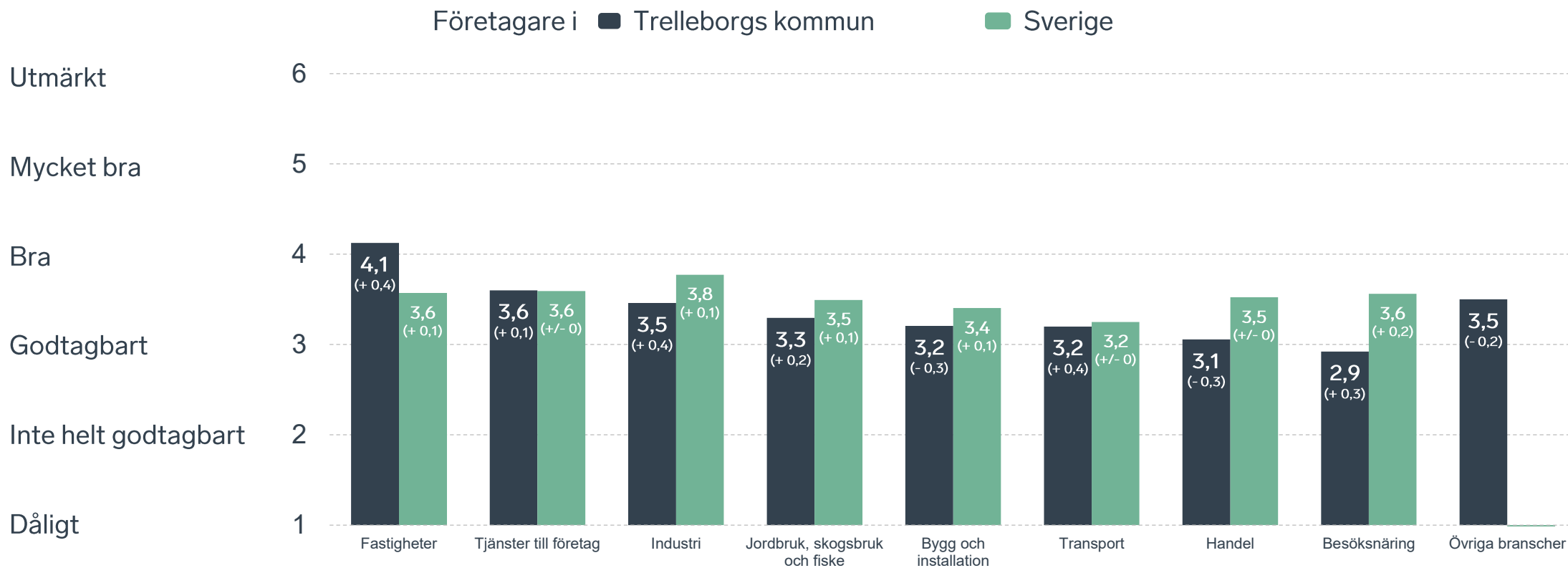
Sammanfattande omdöme på företagsklimatet i kommunen

Företagsstorlek



Sammanfattande omdöme på företagsklimatet i kommunen

Branschvis

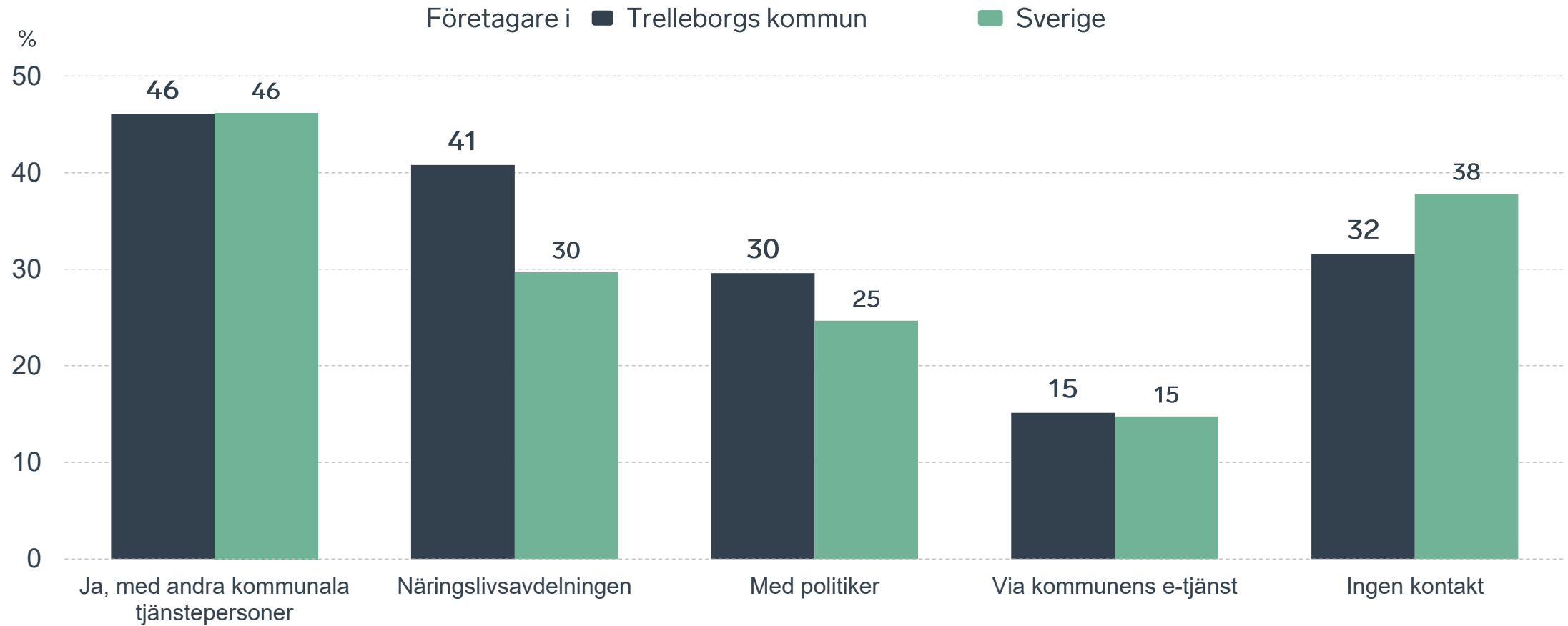


68 %

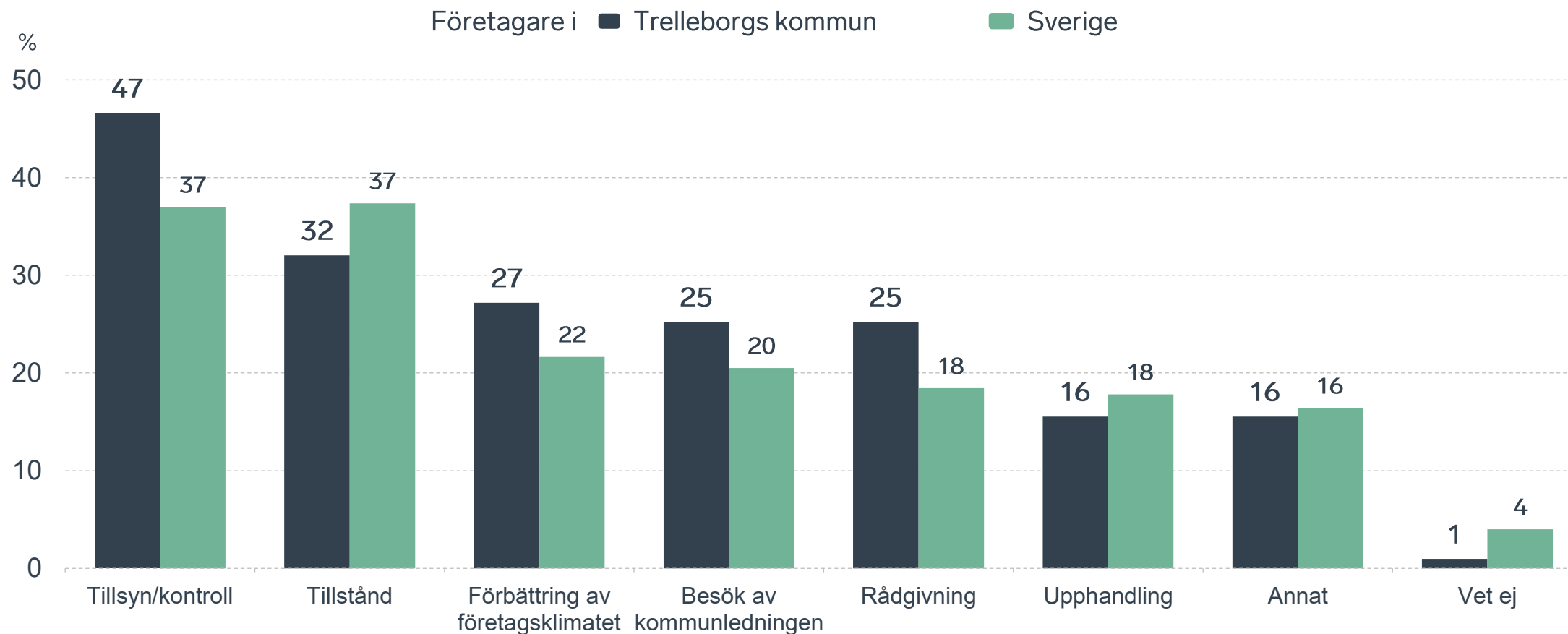
av företagen har haft **kontakt med kommunen** det senaste året.



Kontakter med kommunen senaste året

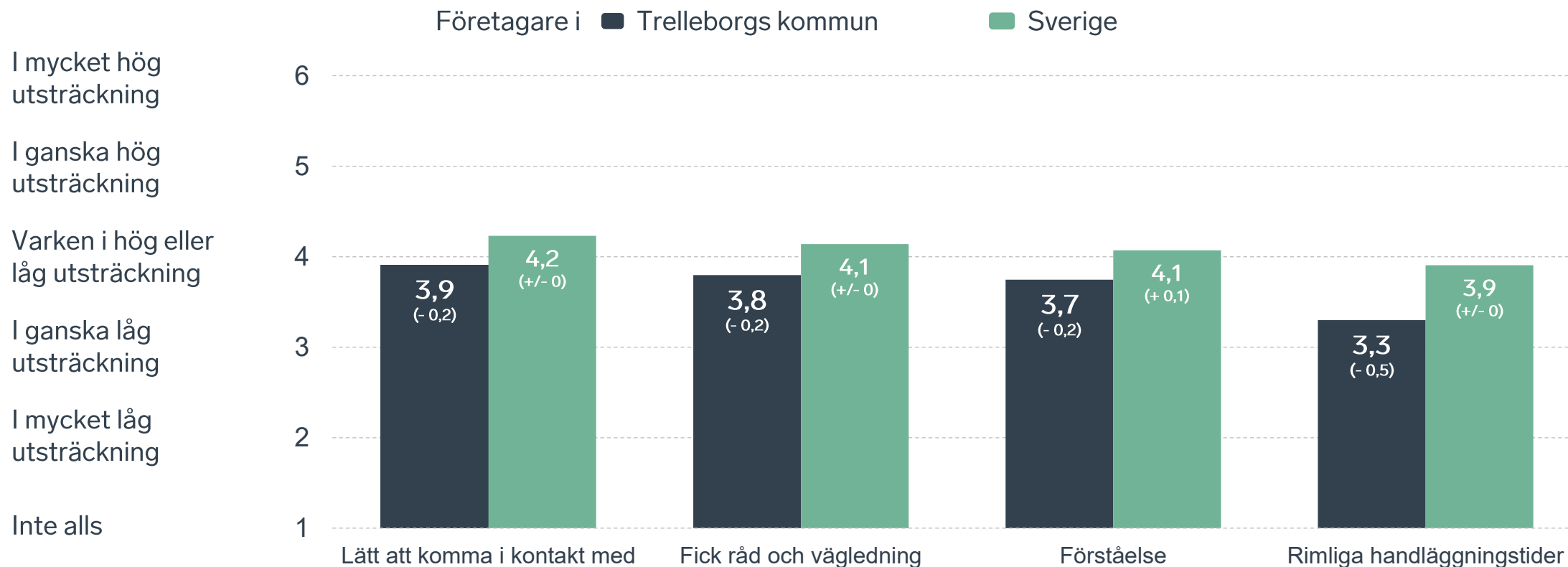


Det här gällde kontakten med kommunen



Bas: Företag som uppger att de haft kontakt med kommunen.

Så fungerar kontakten om tillstånd, tillsyn och kontroll



Bas: Företag som uppger att de haft kontakt med kommunen angående tillståndsgivning, tillsyn eller kontroll det senaste året

Alla enkätfrågor för Trelleborgs kommun

Enkätfråga	Företagens betyg 2026	Jämfört med företagens betyg 2025	Jämfört med 5 år	Jämfört med Sverige
Sammanfattande omdöme	3,3	+/- 0	+ 0,1	- 0,2
Påverkan av brottslighet/otrygghet*	4,1	+ 0,1	+ 0,4	+ 0,1
Konkurrens från kommunens verksamheter*	3,7	+ 0,1	- 0,3	+/- 0
Infrastrukturen till och från kommunen	3,5	+ 0,1	-	+/- 0
Kommunpolitikernas attityder	3,4	+ 0,1	+ 0,2	- 0,1
Kommunens service och bemötande	3,2	+/- 0	+ 0,2	- 0,2
Det lokala vägnätets framkomlighet och underhåll	3,2	+ 0,1	-	- 0,2
Tjänstepersoners attityder	3,2	+/- 0	+ 0,3	- 0,1
Skolans samarbete med de lokala företagen**	3,2	+ 0,1	+ 0,5	- 0,1
Dialog med kommunen i viktiga frågor för företagen**	3,1	- 0,1	+ 0,2	- 0,1
Kommunens information i frågor som berör företaget**	3,1	+/- 0	+ 0,3	+/- 0
Tillgång till relevant kompetens	3,0	+ 0,1	+/- 0	+/- 0
Upphandling	2,9	+ 0,2	+ 0,4	+ 0,1

Företagarnas betyg sätts på skalan: 1 = Dåligt 2 = Inte helt godtagbart 3 = Godtagbart 4 = Bra 5 = Mycket bra 6 = Utmärkt

*Skala: 1 = I mycket hög utsträckning 2 = I ganska hög utsträckning 3 = I varken hög eller låg utsträckning 4 = I ganska liten utsträckning 5 = I mycket liten utsträckning 6 = Inte alls

** Innan 2025 var svarsalternativen "Skolans kontakt med det lokala näringslivet", "Dialog mellan företag och kommunens beslutsfattare" respektive "Kommunens information till företagen"

Alla enkätfrågor för Trelleborgs kommun

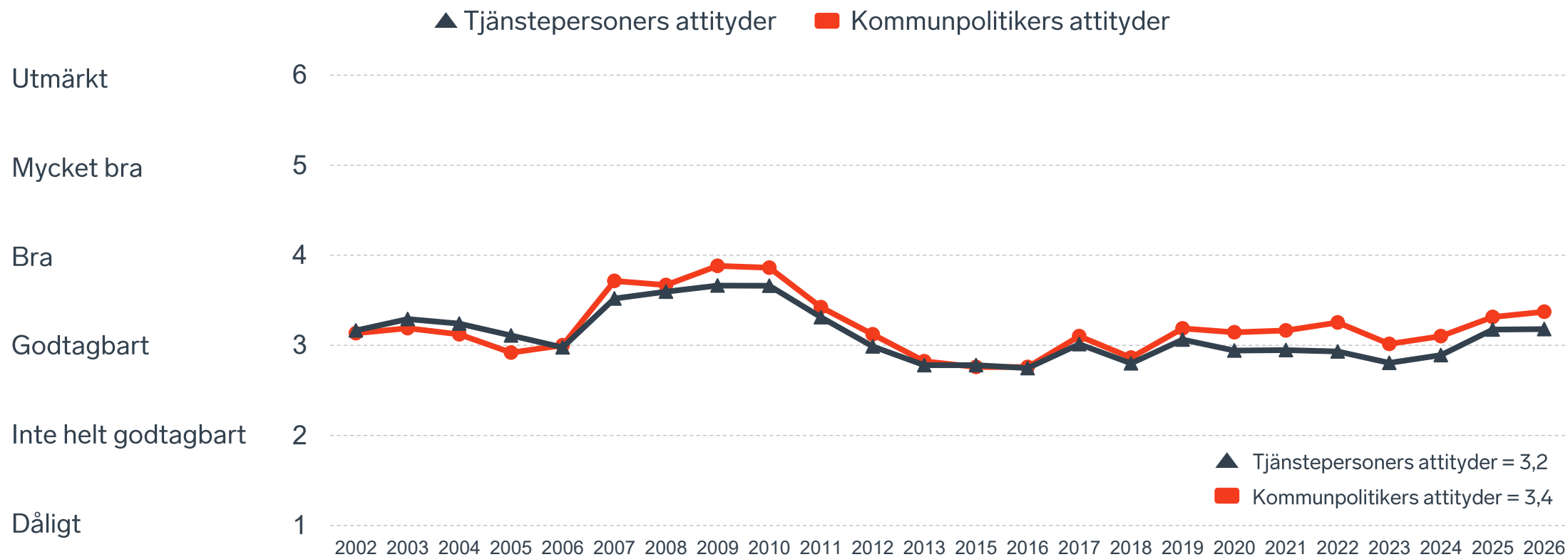
Enkätfråga	Företagens betyg 2026	Jämfört med företagens betyg 2025	Rankingplacering 2026	Förändring ranking från 2025
Total Rank	-	-	181	- 10
Sammanfattande omdöme	3,3	+/- 0	204	- 11
Påverkan av brottslighet/otrygghet*	4,1	+ 0,1	125	- 8
Konkurrens från kommunens verksamheter*	3,7	+ 0,1	148	+ 17
Infrastrukturen till och från kommunen	3,5	+ 0,1	-	-
Kommunpolitikernas attityder	3,4	+ 0,1	174	- 15
Kommunens service och bemötande	3,2	+/- 0	187	+ 1
Det lokala vägnätets framkomlighet och underhåll	3,2	+ 0,1	203	+/- 0
Tjänstepersoners attityder	3,2	+/- 0	192	- 14
Skolans samarbete med de lokala företagen**	3,2	+ 0,1	-	-
Dialog med kommunen i viktiga frågor för företagen**	3,1	- 0,1	178	- 36
Kommunens information i frågor som berör företaget**	3,1	+/- 0	171	- 32
Tillgång till relevant kompetens	3,0	+ 0,1	127	- 21
Upphandling	2,9	+ 0,2	96	+ 76

Företagarnas betyg sätts på skalan: 1 = Dåligt 2 = Inte helt godtagbart 3 = Godtagbart 4 = Bra 5 = Mycket bra 6 = Utmärkt

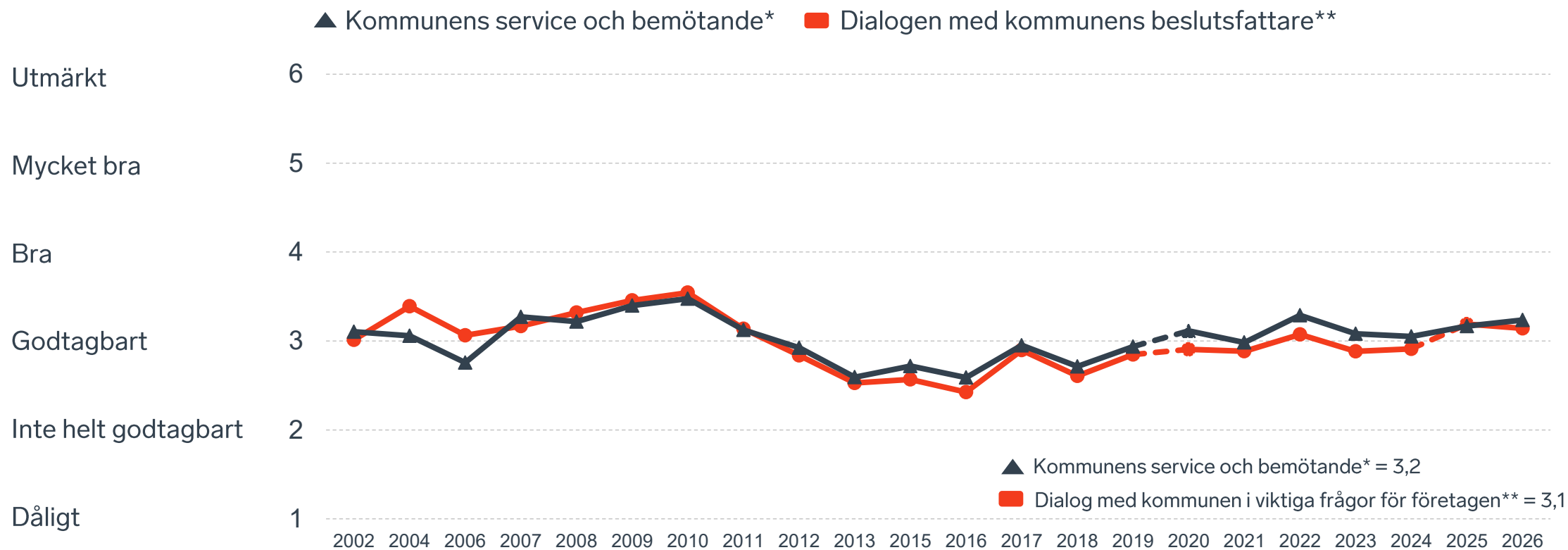
*Skala: 1 = I mycket hög utsträckning 2 = I ganska hög utsträckning 3 = I varken hög eller låg utsträckning 4 = I ganska liten utsträckning 5 = I mycket liten utsträckning 6 = Inte alls

** Innan 2025 var svarsalternativen "Skolans kontakt med det lokala näringslivet", "Dialog mellan företag och kommunens beslutsfattare" respektive "Kommunens information till företagen"

Kommunens attityder till företagande



Kommunens service och dialog



*Frågan omformulerades 2020

** Frågan omformulerades 2020 och 2025

13 %

av företagen upplever att
brottslighet och otrygghet
påverkar dem negativt.

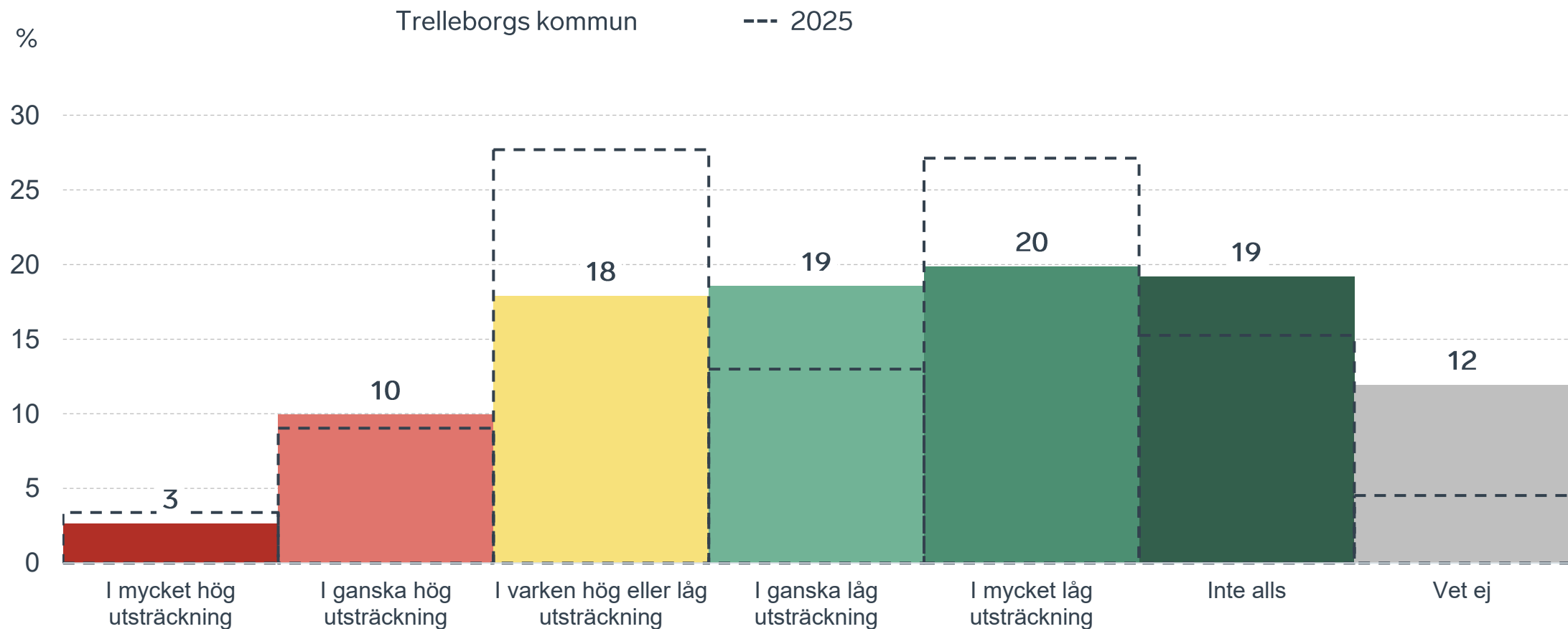
POLISAVSPÄRRAT
POLICE - DO NOT CROSS

POLISAVSPÄRRAT
POLICE - DO NOT CROSS

POLISAVSPÄRRAT
POLICE - DO NOT CROSS

Påverkan av brottslighet/otrygghet

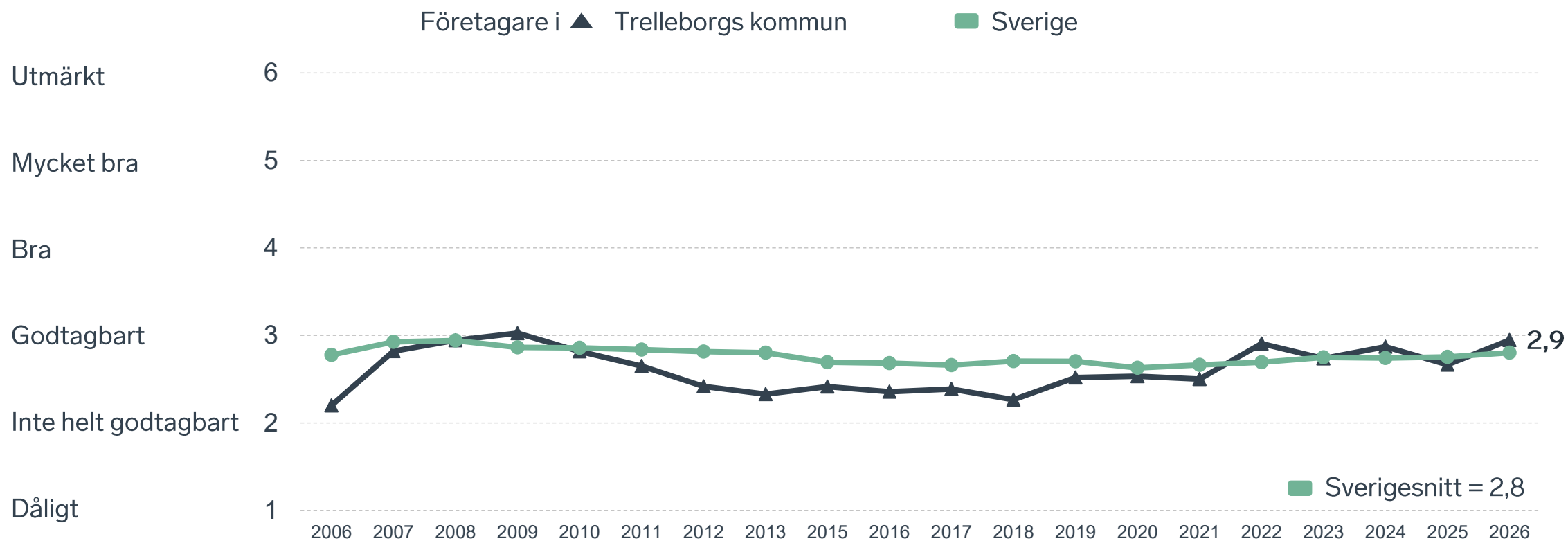
Fördelat på olika svarsalternativ, 2026 samt 2025



20 %

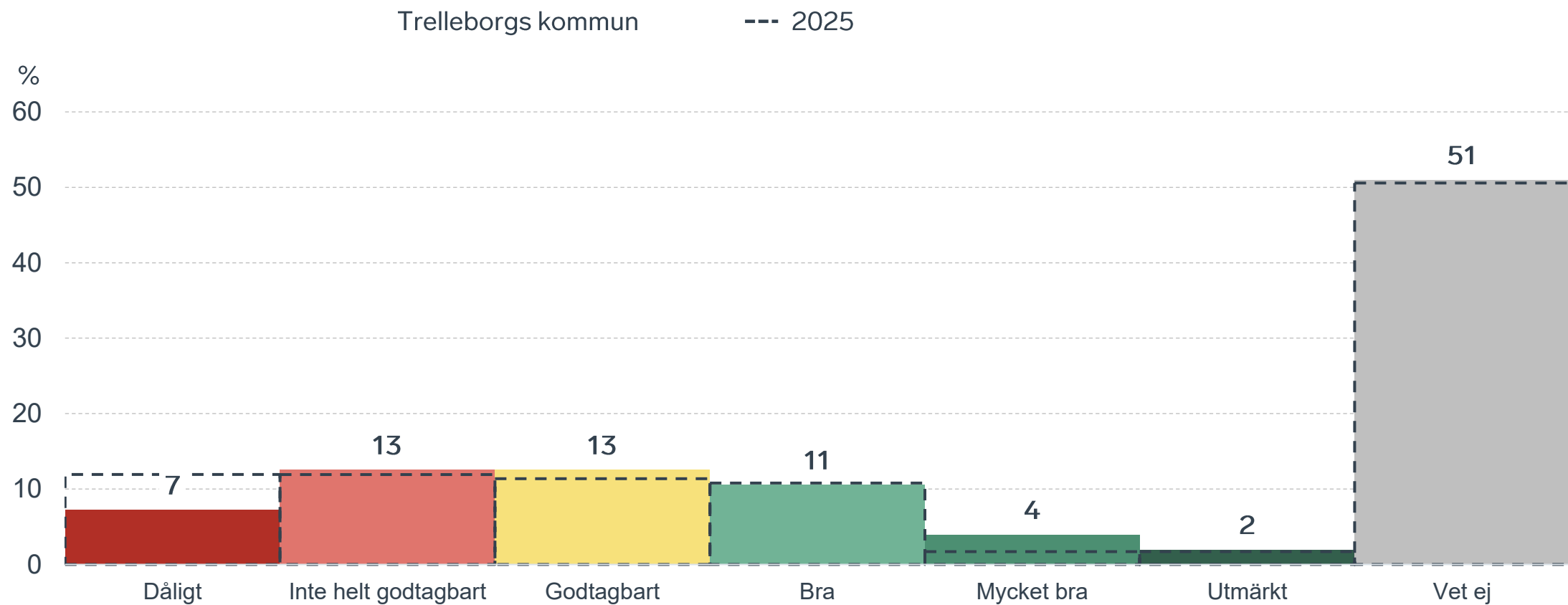
av företagen
upplever att
**kommunens
upphandling**
är bristfällig.

Kommunens upphandling



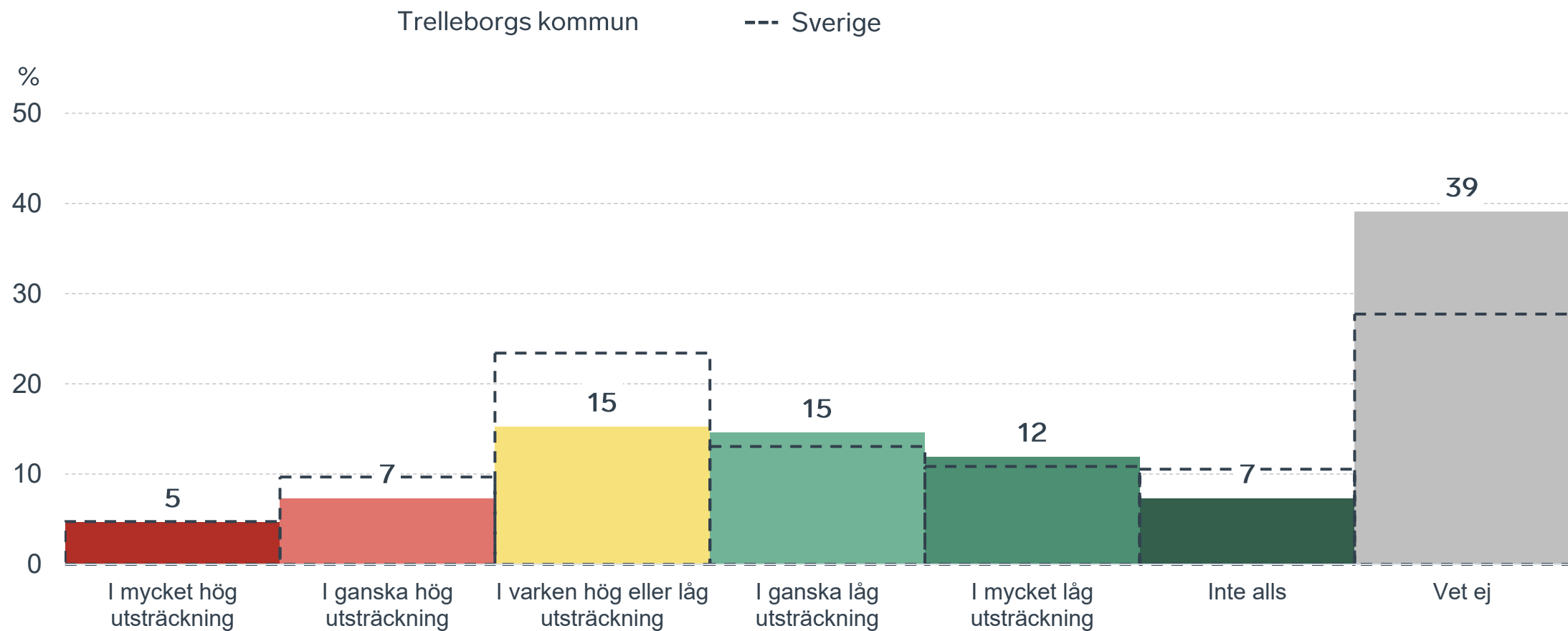
Kommunens upphandling

Fördelat på olika svarsalternativ, 2026 samt 2025



Konkurrens från kommunens verksamheter

Kommunen jämfört med Sverigesnittet

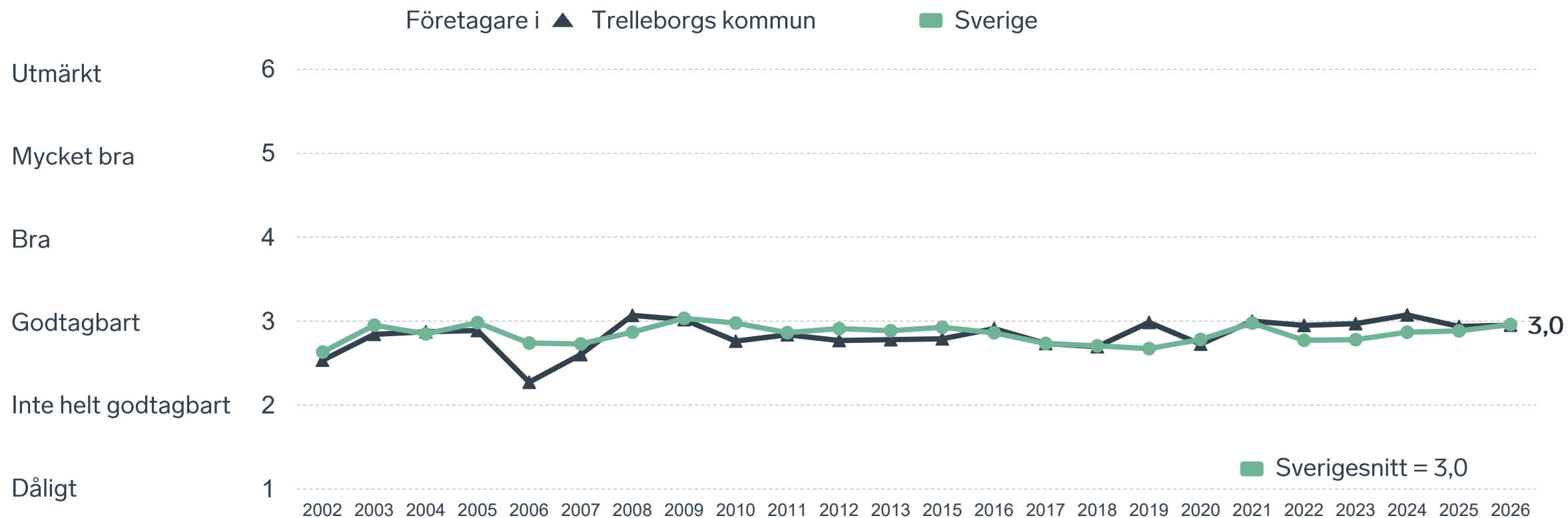




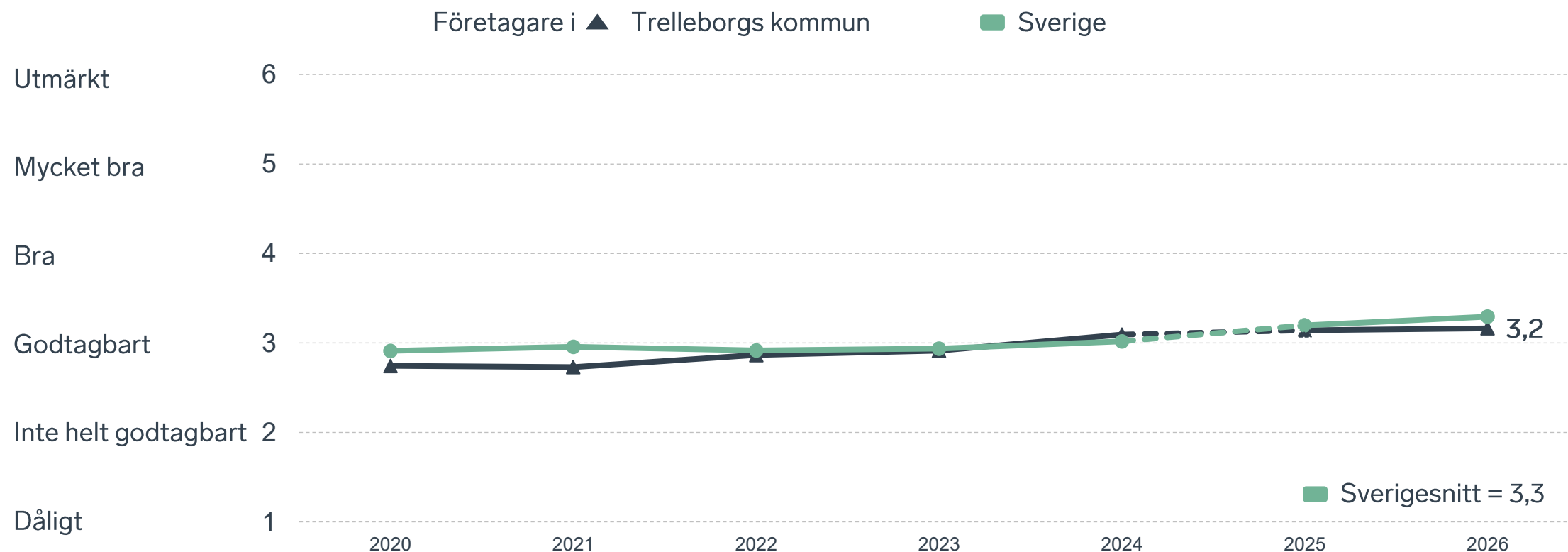
28 %

av företagen upplever att **kompetensförsörjningen** fungerar dåligt eller inte helt godtagbart.

Tillgång till medarbetare med relevant kompetens



Skolans samarbete med de lokala företagen



Not: Frågan omformulerades 2025

Så kan företagsklimatet förbättras

Företagens högst prioriterade åtgärder

1

Kortare handläggningstider (42 %)

2

Förbättra det lokala vägnätet (38 %)

3

Bättre dialog mellan kommunen och företagen (38 %)

4

Bättre förståelse för företagande hos kommunens beslutsfattare (37 %)

5

Lägre kommunala avgifter (34 %)



 } 5 JAN - 31 MARS 2026
Enkätundersökning


 28 MAJ 2026

 } Enkät- och ranking-
resultatet släpps






 } Dialoger som pågår
under hela året



Enkät + statistik = ranking.

Varje år mäter Svenskt Näringsliv drygt 30 000 företags upplevelser av att driva företag i sina respektive kommuner. Svaren från enkäten ger en bild av hur företagsklimatet uppfattas av företagen. Dessa räknas samman med fem statistikfaktorer till en ranking som gör det möjligt att jämföra Sveriges 290 kommuner.

www.foretagsklimat.se



Rankingens olika delar



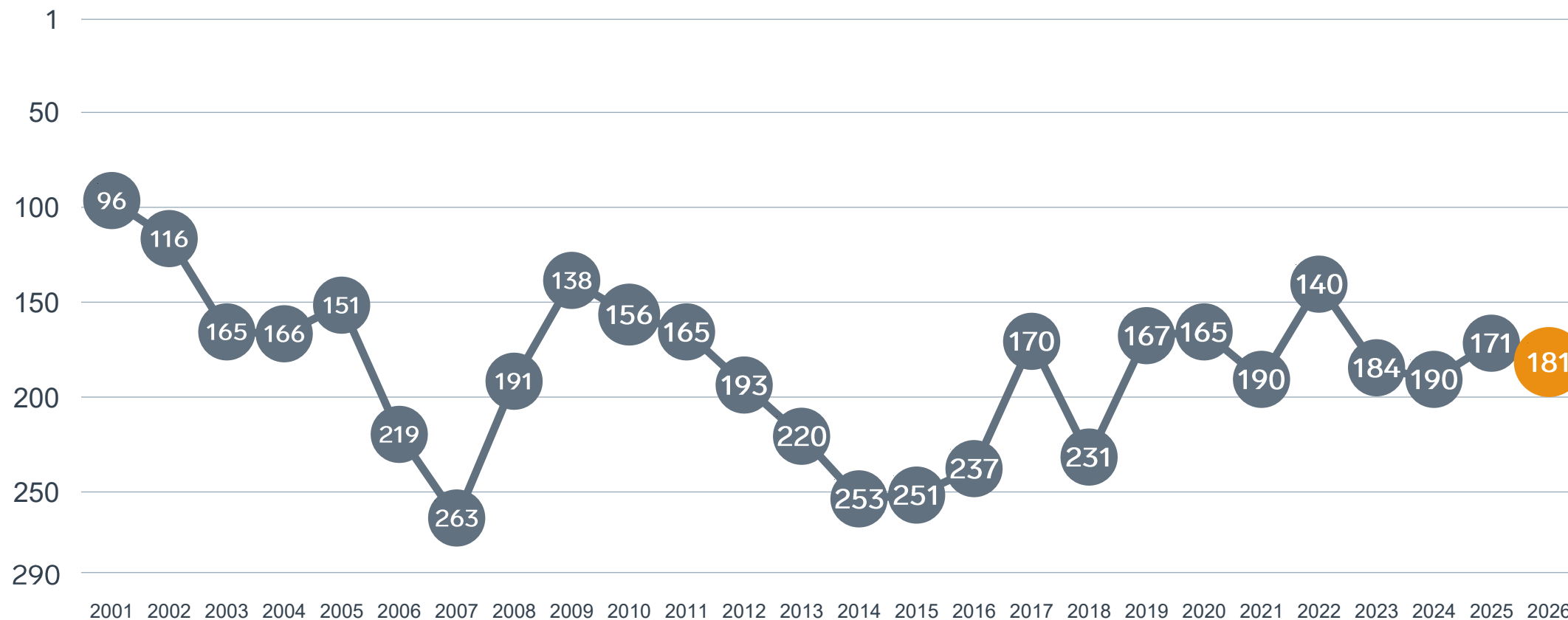
Enkät svar

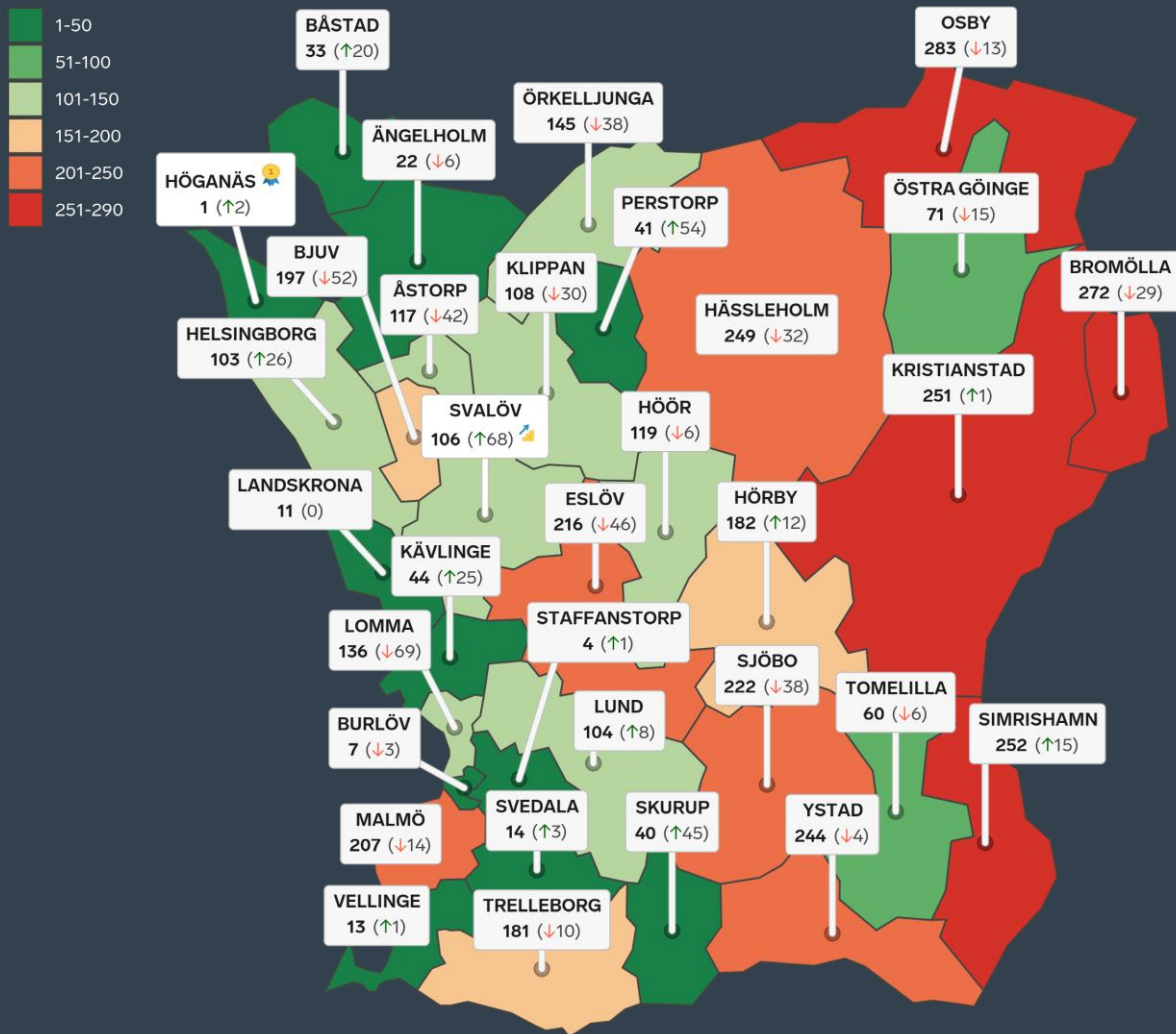
1. Sammanfattande omdöme (1/3)
- 2a. Kommunens service och bemötande (1/9)
- 2b. Tillgång till medarbetare med relevant kompetens (1/18)
- 2c. Kommunala politikernas attityder (1/36)
- 2d. Tjänstepersonernas attityder (1/36)
- 2e. Kommunens upphandling (1/54)
- 2f. Konkurrens från kommunens verksamheter (1/54)
- 2g. Negativ påverkan av brottslighet/otrygghet (1/54)
- 2h. Lokala vägnätets framkomlighet och underhåll (1/54)
- 2i. Kommunens information till företagen (1/54)
- 2j. Dialog med kommunens beslutsfattare (1/54)

Statistikfaktorer (från SCB)




- 3a. Marknadsförsörjning 2025 (1/15)
- 3b. Kommunalskatt 2026 (1/15)
- 3c. Inköp från externa leverantörer 2024 (1/15)
- 3d. Jobb i kommunen 2024 (1/15)
- 3e. Andel företagare 2025 (1/15)

Rankingutveckling Trelleborgs kommun





Alla kommuner i Skåne län

-  **Bästa kommun: Höganäs**
-  **Största förbättring: Svalöv**
-  **Största förbättring på fem år: Svedala**

Alla kommuner i Skåne län

Kommun	Ranking 2026	Förändring från 2025
Höganäs	1	↗ 2
Staffanstorps	4	↗ 1
Burlöv	7	↘ 3
Landskrona	11	— 0
Vellinge	13	↗ 1
Svedala	14	↗ 3
Ängelholm	22	↘ 6
Båstad	33	↗ 20
Skurup	40	↗ 45
Perstorp	41	↗ 54
Kävlinge	44	↗ 25
Tomelilla	60	↘ 6
Östra Göinge	71	↘ 15
Helsingborg	103	↗ 26
Lund	104	↗ 8
Svalöv	106	↗ 68
Klippan	108	↘ 30

Alla kommuner i Skåne län

Kommun	Ranking 2026	Förändring från 2025
Åstorp	117	↘ 42
Höör	119	↘ 6
Lomma	136	↘ 69
Örkelljunga	145	↘ 38
Trelleborg	181	↘ 10
Hörby	182	↗ 12
Bjuv	197	↘ 52
Malmö	207	↘ 14
Eslöv	216	↘ 46
Sjöbo	222	↘ 38
Ystad	244	↘ 4
Hässleholm	249	↘ 32
Kristianstad	251	↗ 1
Simrishamn	252	↗ 15
Bromölla	272	↘ 29
Osby	283	↘ 13

Alla kommuner i Skåne län

Kommun	Ranking 2026	Förändring från 2025	Kommungrupp	Ranking i kommungrupp	Bästa kommun i kommungrupp
Höganäs	1	↗ 2	4	1 (av 63)	Höganäs
Staffanstorps	4	↗ 1	2	2 (av 43)	Danderyd
Burlöv	7	↘ 3	2	4 (av 43)	Danderyd
Landskrona	11	→ 0	4	3 (av 63)	Höganäs
Vellinge	13	↗ 1	2	8 (av 43)	Danderyd
Svedala	14	↗ 3	2	9 (av 43)	Danderyd
Ängelholm	22	↘ 6	4	5 (av 63)	Höganäs
Båstad	33	↗ 20	9	1 (av 21)	Båstad
Skurup	40	↗ 45	2	15 (av 43)	Danderyd
Perstorp	41	↗ 54	4	9 (av 63)	Höganäs
Kävlinge	44	↗ 25	2	16 (av 43)	Danderyd
Tomelilla	60	↘ 6	7	13 (av 51)	Vårgårda
Östra Göinge	71	↘ 15	4	16 (av 63)	Höganäs
Helsingborg	103	↗ 26	3	2 (av 23)	Trollhättan
Lund	104	↗ 8	3	3 (av 23)	Trollhättan
Svalöv	106	↗ 68	4	27 (av 63)	Höganäs
Klippan	108	↘ 30	4	29 (av 63)	Höganäs

Alla kommuner i Skåne län

Kommun	Ranking 2026	Förändring från 2025	Kommungrupp	Ranking i kommungrupp	Bästa kommun i kommungrupp
Åstorp	117	↘ 42	4	31 (av 63)	Höganäs
Höör	119	↘ 6	7	22 (av 51)	Vårgårda
Lomma	136	↘ 69	2	29 (av 43)	Danderyd
Örkelljunga	145	↘ 38	4	36 (av 63)	Höganäs
Trelleborg	181	↘ 10	2	39 (av 43)	Danderyd
Hörby	182	↗ 12	4	42 (av 63)	Höganäs
Bjuv	197	↘ 52	4	47 (av 63)	Höganäs
Malmö	207	↘ 14	1	3 (av 3)	Stockholm
Eslöv	216	↘ 46	4	54 (av 63)	Höganäs
Sjöbo	222	↘ 38	4	55 (av 63)	Höganäs
Ystad	244	↘ 4	6	21 (av 27)	Falkenberg
Hässleholm	249	↘ 32	5	19 (av 24)	Munkfors
Kristianstad	251	↗ 1	3	18 (av 23)	Trollhättan
Simrishamn	252	↗ 15	9	19 (av 21)	Båstad
Bromölla	272	↘ 29	4	63 (av 63)	Höganäs
Osby	283	↘ 13	7	49 (av 51)	Vårgårda

Alla enkätfrågor

Trelleborgs kommun

Enkätfråga	2017	2018	2019	2020	2021	2022	2023	2024	2025	2026	Förändring
Sammanfattande omdöme	204	259	197	168	202	166	207	210	193	204	↘ 11
Upphandling	-	-	-	178	208	77	144	113	172	96	↗ 76
Påverkan av brottslighet/otrygghet	-	-	-	122	188	137	114	137	117	125	↘ 8
Tillgång till relevant kompetens	143	147	26	156	111	65	62	58	106	127	↘ 21
Konkurrens från kommunens verksamheter	48	236	132	180	103	167	146	184	165	148	↗ 17
Information till företagen	-	-	-	198	206	139	196	189	139	171	↘ 32
Kommunala politikernas attityder	208	259	200	167	166	155	227	206	159	174	↘ 15
Dialogen med kommunen	-	-	-	148	173	116	186	183	142	178	↘ 36
Kommunens service och bemötande	172	236	186	158	211	126	196	214	188	187	↗ 1
Tjänstepersoners attityder	209	261	202	188	201	205	248	227	178	192	↘ 14
Lokala vägnätets framkomlighet och underhåll*	-	-	-	-	-	-	-	-	203	203	↔ 0

Alla statistikfaktorer

Trelleborgs kommun

Faktor	2017	2018	2019	2020	2021	2022	2023	2024	2025	2026	Förändring
Kommunalskatt	33	33	42	39	39	35	35	27	27	30	↘ 3
Inköp från externa leverantörer	146	154	132	128	128	102	99	97	79	84	↘ 5
Marknadsförsörjning	117	106	108	102	94	92	90	91	95	94	↗ 1
Andel företagare*	-	-	-	-	-	-	-	-	163	174	↘ 11
Jobb i kommunen	-	-	-	255	258	264	260	261	259	263	↘ 4

* Ny rankinggrundande variabel 2025, ersätter Företagsamhet.



Lokalt
företagsklimat

Svenskt Näringsliv Skåne län

Regionchef: Johan Dalén

johan.dalen@svensktnaringsliv.se

LÄS MER PÅ [FORETAGSKLIMAT.SE](https://foretagsklimat.se)



SVENSKT NÄRINGSLIV

Alla enkätfrågor

Företagare i Trelleborgs kommun

Enkätfråga	Företagare i kommunen	Företagare i länet	Företagare i Sverige
Sammanfattande omdöme	3,3	3,6	3,5
Påverkan av brottslighet/otrygghet*	4,1	3,8	4,0
Konkurrens från kommunens verksamheter*	3,7	3,7	3,7
Infrastrukturen till och från kommunen	3,5	3,8	3,5
Kommunpolitikernas attityder	3,4	3,5	3,5
Kommunens service och bemötande	3,2	3,4	3,4
Det lokala vägnätets framkomlighet och underhåll	3,2	3,5	3,4
Tjänstepersoners attityder	3,2	3,3	3,3
Skolans samarbete med de lokala företagen**	3,2	3,3	3,3
Dialog med kommunen i viktiga frågor för företagen**	3,1	3,2	3,2
Kommunens information i frågor som berör företaget**	3,1	3,2	3,1
Tillgång till relevant kompetens	3,0	3,1	3,0
Upphandling	2,9	2,8	2,8

Företagarnas betyg sätts på skalan: 1 = Dåligt 2 = Inte helt godtagbart 3 = Godtagbart 4 = Bra 5 = Mycket bra 6 = Utmärkt

*Skala: 1 = I mycket hög utsträckning 2 = I ganska hög utsträckning 3 = I varken hög eller låg utsträckning 4 = I ganska liten utsträckning 5 = I mycket liten utsträckning 6 = Inte alls

** Innan 2025 var svarsalternativen "Skolans kontakt med det lokala näringslivet", "Dialog mellan företag och kommunens beslutsfattare" respektive "Kommunens information till företagen"

Alla enkätfrågor

Företagare i Trelleborgs kommun

Enkätfråga	2017	2018	2019	2020	2021	2022	2023	2024	2025	2026
Sammanfattande omdöme	3,1	2,9	3,2	3,3	3,2	3,3	3,2	3,2	3,3	3,3
Påverkan av brottslighet/otrygghet*	-	-	-	3,7	3,7	3,8	4,0	4,0	4,0	4,1
Konkurrens från kommunens verksamheter*	4,3	3,6	4,0	3,6	4,0	3,6	3,7	3,6	3,6	3,7
Infrastrukturen till och från kommunen	-	-	-	-	-	-	-	-	3,4	3,5
Kommunpolitikens attityder	3,1	2,9	3,2	3,1	3,2	3,3	3,0	3,1	3,3	3,4
Kommunens service och bemötande	3,0	2,7	2,9	3,1	3,0	3,3	3,1	3,1	3,2	3,2
Det lokala vägnätets framkomlighet och underhåll	-	-	-	-	-	-	-	-	3,1	3,2
Tjänstepersoner attityder	3,0	2,8	3,1	2,9	2,9	2,9	2,8	2,9	3,2	3,2
Skolans samarbete med de lokala företagen**	3,5	3,6	3,6	2,7	2,7	2,9	2,9	3,1	3,1	3,2
Dialog med kommunen i viktiga frågor för företagen**	2,9	2,6	2,8	2,9	2,9	3,1	2,9	2,9	3,2	3,1
Kommunens information i frågor som berör företaget**	2,8	2,4	2,9	2,8	2,8	3,1	2,9	2,9	3,1	3,1
Tillgång till relevant kompetens	2,7	2,7	3,0	2,7	3,0	3,0	3,0	3,1	2,9	3,0
Upphandling	2,4	2,3	2,5	2,5	2,5	2,9	2,7	2,9	2,7	2,9

Företagarnas betyg sätts på skalan: 1 = Dåligt 2 = Inte helt godtagbart 3 = Godtagbart 4 = Bra 5 = Mycket bra 6 = Utmärkt

*Skala: 1 = I mycket hög utsträckning 2 = I ganska hög utsträckning 3 = I varken hög eller låg utsträckning 4 = I ganska liten utsträckning 5 = I mycket liten utsträckning 6 = Inte alls

** Innan 2025 var svarsalternativen "Skolans kontakt med det lokala näringslivet", "Dialog mellan företag och kommunens beslutsfattare" respektive "Kommunens information till företagen"

Statistik

Trelleborgs kommun

Variabel	Trelleborgs kommun	Sverigesnitt
Folkmängd 2025 (förändring treårsbasis %)*	47 405 (1,62 %)	36 620* (0,8 %)
Flyttnetto 2025 (län, övriga Sverige, utlandet)	86 / 91 / -3	- / - / -
Andel högskoleutbildade 2025 (%)	32	41
Arbetslöshet 2025 (%)	8,1	6,9
Antal företag	4540	4666
Antal företag med minst en anställd	1358	1152
Antal anställda i privata företag	9150	12853
Ung Företagsamhet 2025/2026 (%)	45	37
Marknadsförsörjning 2025 (%)	52	56
Entreprenader 2025 (%)	11,7	15,1
Kommunalskatt 2026	31,6	32,4
LFK-ranking 2026	181 (-10)	- (-)
Bästa placering i LFK-rankingen	96	-

* Median för Sverige 16 237