



Lokalt
företagsklimat



Företagsklimatet i Tranås kommun 2026

Om undersökningen i Tranås kommun

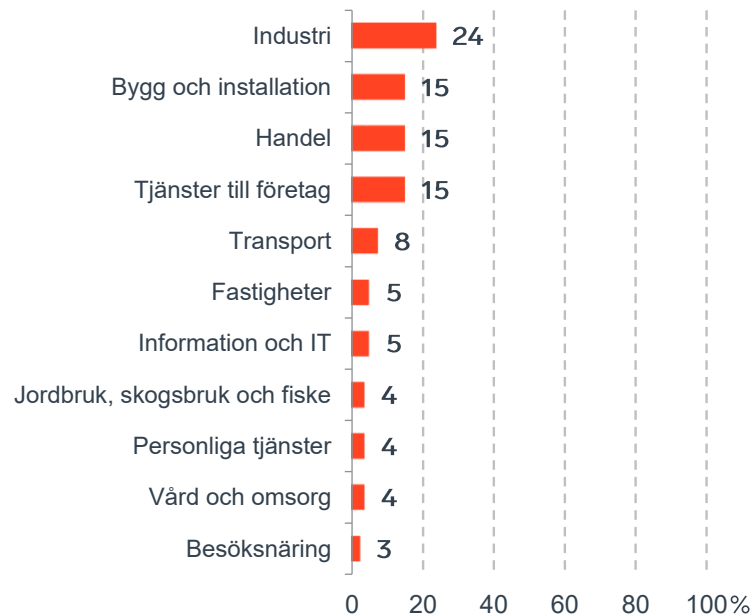


Antal enkäter: 200
 Antal svarande företag: 80
 Svarsfrekvens: 44 %

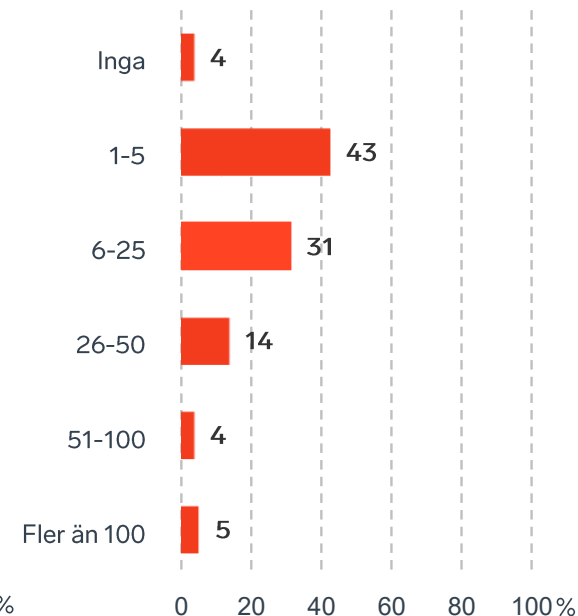


Andel medlemsföretag bland svarande: 54 %

Branschtillhörighet hos svarande företag



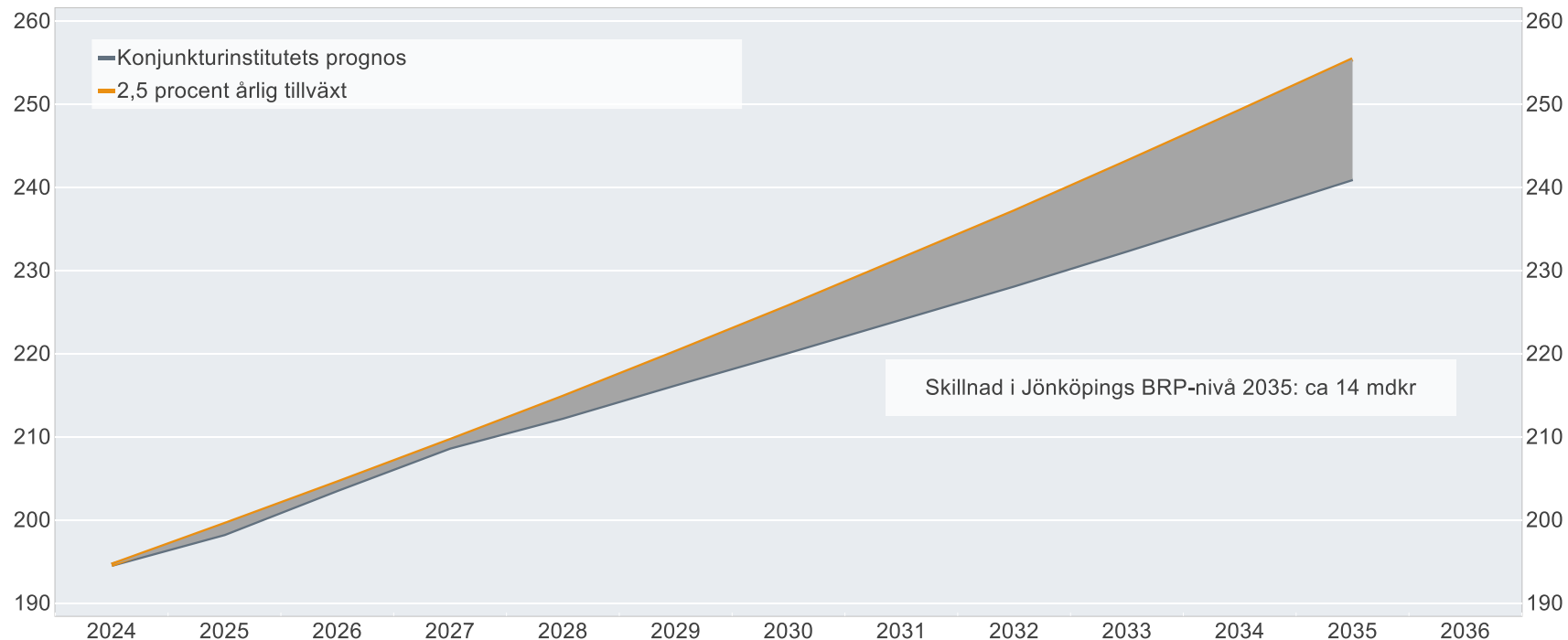
Antal anställda bland svarande företag



Ökat välstånd i Jönköpings län om tillväxten är 2,5%

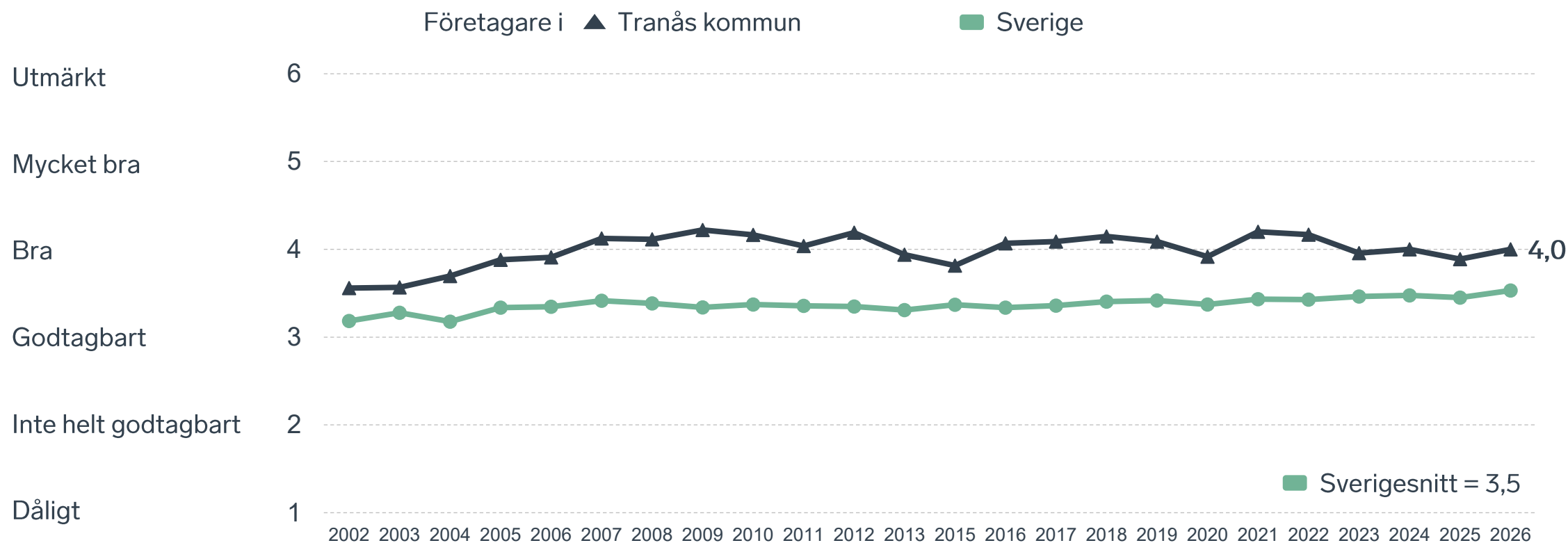
BRP-utvecklingen vid 2,5 procents årlig tillväxt jämfört med Konjunkturinstitutets prognos

Miljarder svenska kronor i 2024 års prisnivå

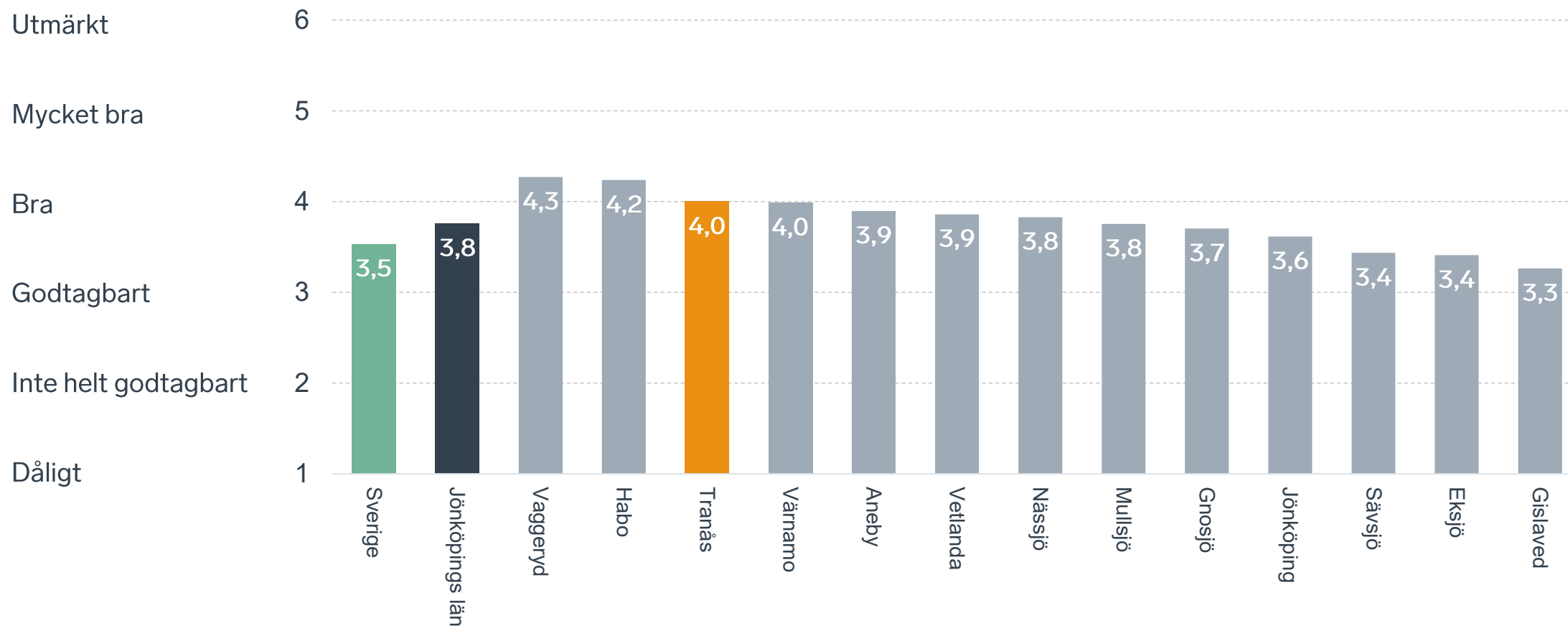


Anm.: Konjunkturinstitutets prognos från i mars 2025.
Källor: Svenskt Näringsliv, Konjunkturinstitutet och SCB.

Sammanfattande omdöme på företagsklimatet i kommunen

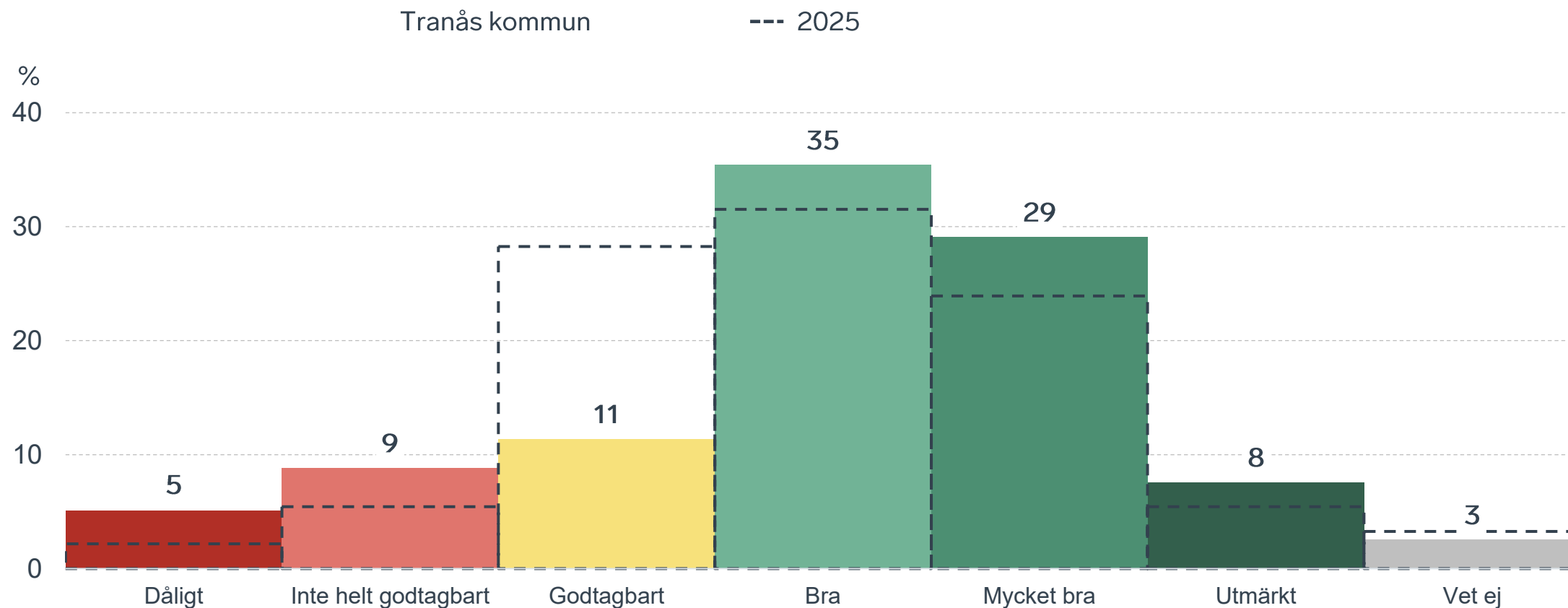


Sammanfattande omdöme på företagsklimatet i kommunen Jönköpings län



Sammanfattande omdöme på företagsklimatet i kommunen

Fördelat på olika svarsalternativ, 2026 samt 2025

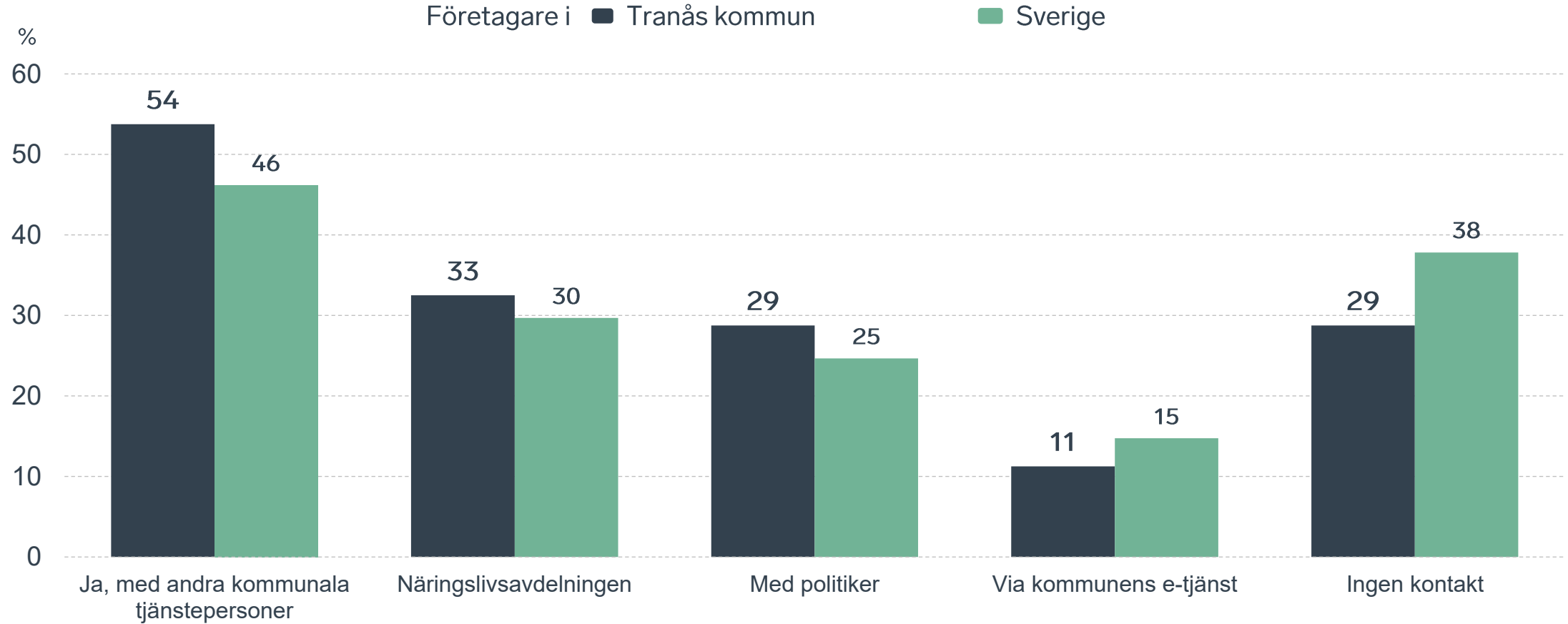


71 %

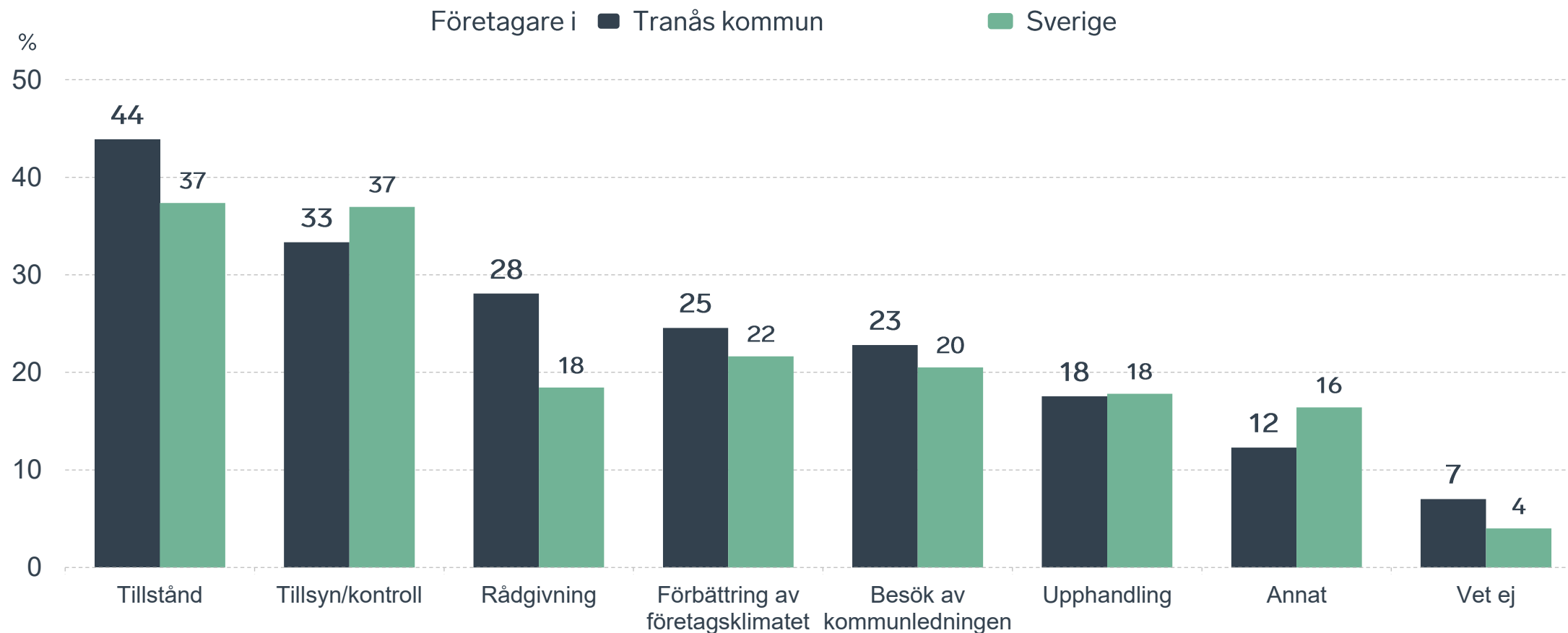
av företagen har haft **kontakt med kommunen** det senaste året.



Kontakter med kommunen senaste året

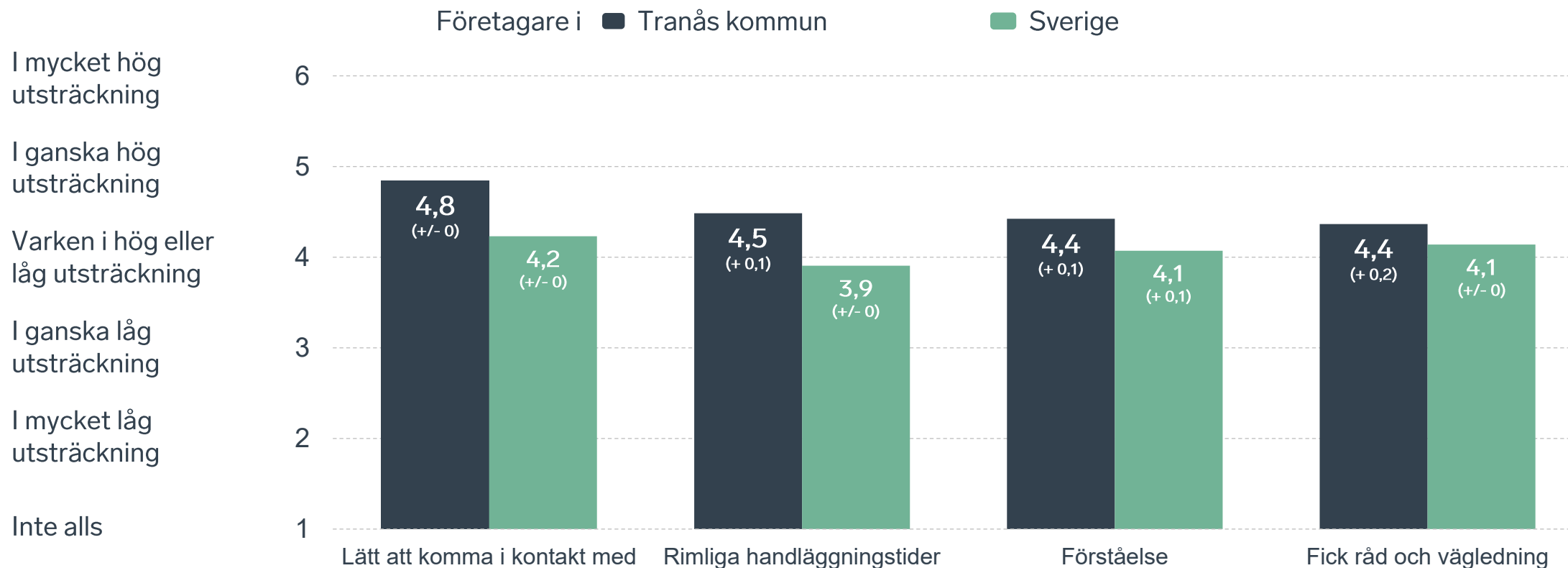


Det här gällde kontakten med kommunen



Bas: Företag som uppger att de haft kontakt med kommunen.

Så fungerar kontakten om tillstånd, tillsyn och kontroll



Bas: Företag som uppger att de haft kontakt med kommunen angående tillståndsgivning, tillsyn eller kontroll det senaste året

Alla enkätfrågor för Tranås kommun

Enkätfråga	Företagens betyg 2026	Jämfört med företagens betyg 2025	Jämfört med 5 år	Jämfört med Sverige
Sammanfattande omdöme	4,0	+ 0,1	- 0,2	+ 0,5
Kommunpolitikens attityder	4,1	+ 0,1	- 0,1	+ 0,6
Det lokala vägnätets framkomlighet och underhåll	4,1	+ 0,3	-	+ 0,7
Infrastrukturen till och från kommunen	4,0	+ 0,1	-	+ 0,5
Påverkan av brottslighet/otrygghet*	4,0	- 0,2	+ 0,1	+/- 0
Konkurrens från kommunens verksamheter*	3,9	+ 0,2	- 0,2	+ 0,2
Skolans samarbete med de lokala företagen**	3,9	+/- 0	+ 0,1	+ 0,6
Kommunens service och bemötande	3,8	- 0,2	- 0,1	+ 0,4
Tjänstepersoners attityder	3,8	- 0,1	- 0,3	+ 0,5
Kommunens information i frågor som berör företaget**	3,6	+ 0,1	+/- 0	+ 0,5
Dialog med kommunen i viktiga frågor för företagen**	3,6	+/- 0	+/- 0	+ 0,4
Tillgång till relevant kompetens	3,3	+ 0,1	+ 0,1	+ 0,3
Upphandling	2,9	- 0,2	- 0,4	+ 0,1

Företagarnas betyg sätts på skalan: 1 = Dåligt 2 = Inte helt godtagbart 3 = Godtagbart 4 = Bra 5 = Mycket bra 6 = Utmärkt

*Skala: 1 = I mycket hög utsträckning 2 = I ganska hög utsträckning 3 = I varken hög eller låg utsträckning 4 = I ganska liten utsträckning 5 = I mycket liten utsträckning 6 = Inte alls

** Innan 2025 var svarsalternativen "Skolans kontakt med det lokala näringslivet", "Dialog mellan företag och kommunens beslutsfattare" respektive "Kommunens information till företagen"

Alla enkätfrågor för Tranås kommun

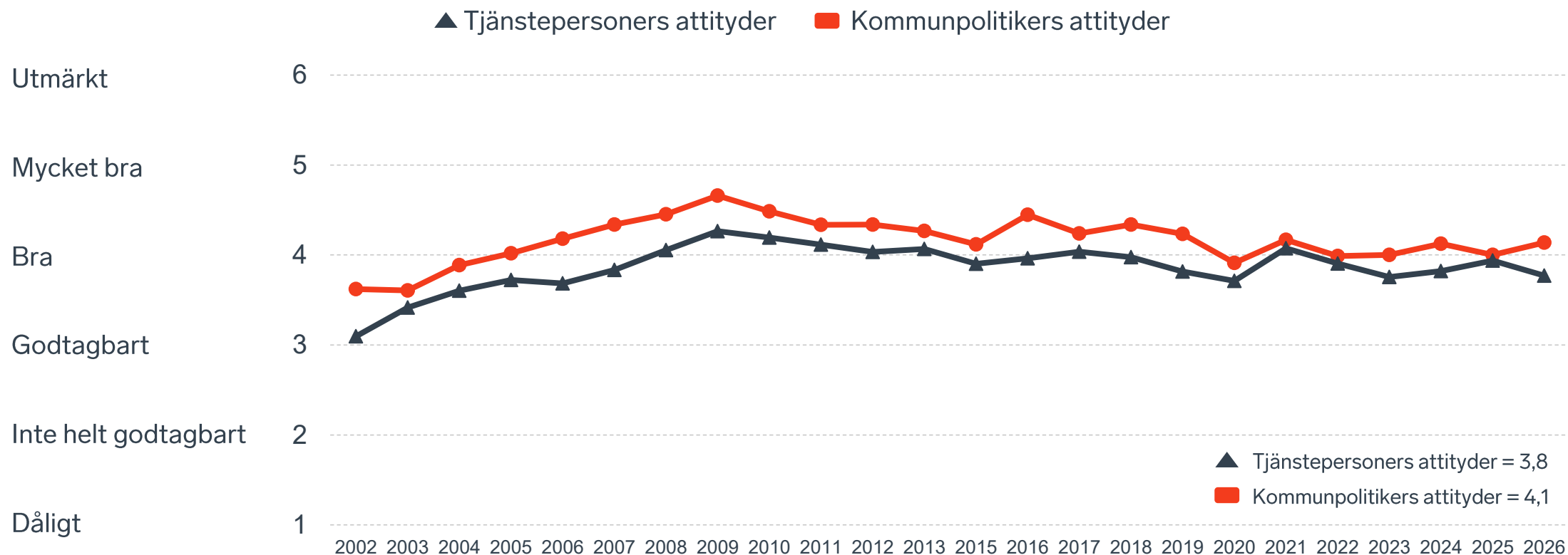
Enkätfråga	Företagens betyg 2026	Jämfört med företagens betyg 2025	Rankingplacering 2026	Förändring ranking från 2025
Total Rank	-	-	27	- 1
Sammanfattande omdöme	4,0	+ 0,1	48	+ 5
Kommunpolitikens attityder	4,1	+ 0,1	32	+ 3
Det lokala vägnätets framkomlighet och underhåll	4,1	+ 0,3	7	+ 11
Infrastrukturen till och från kommunen	4,0	+ 0,1	-	-
Påverkan av brottslighet/otrygghet*	4,0	- 0,2	168	- 82
Konkurrens från kommunens verksamheter*	3,9	+ 0,2	90	+ 64
Skolans samarbete med de lokala företagen**	3,9	+/- 0	-	-
Kommunens service och bemötande	3,8	- 0,2	46	- 25
Tjänstepersoner attityder	3,8	- 0,1	61	- 31
Kommunens information i frågor som berör företaget**	3,6	+ 0,1	42	+ 8
Dialog med kommunen i viktiga frågor för företagen**	3,6	+/- 0	60	- 12
Tillgång till relevant kompetens	3,3	+ 0,1	28	+ 3
Upphandling	2,9	- 0,2	128	- 78

Företagarnas betyg sätts på skalan: 1 = Dåligt 2 = Inte helt godtagbart 3 = Godtagbart 4 = Bra 5 = Mycket bra 6 = Utmärkt

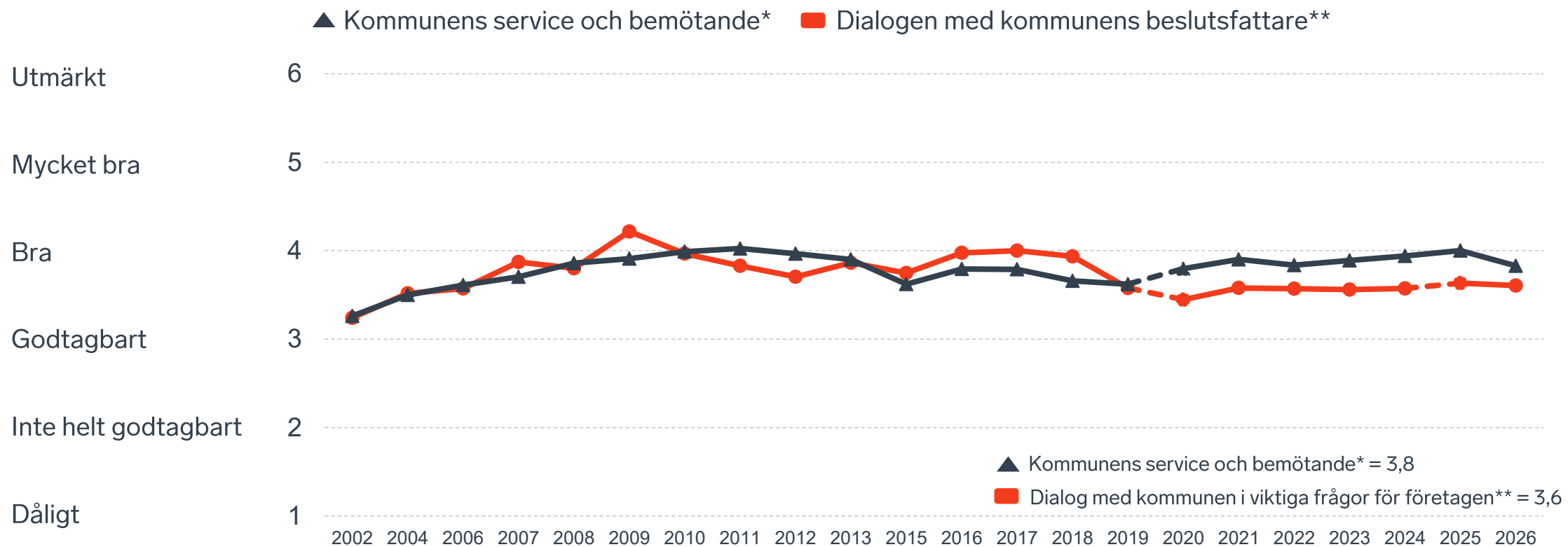
*Skala: 1 = I mycket hög utsträckning 2 = I ganska hög utsträckning 3 = I varken hög eller låg utsträckning 4 = I ganska liten utsträckning 5 = I mycket liten utsträckning 6 = Inte alls

** Innan 2025 var svarsalternativen "Skolans kontakt med det lokala näringslivet", "Dialog mellan företag och kommunens beslutsfattare" respektive "Kommunens information till företagen"

Kommunens attityder till företagande



Kommunens service och dialog



*Frågan omformulerades 2020

** Frågan omformulerades 2020 och 2025

9 %

av företagen upplever att
brottslighet och otrygghet
påverkar dem negativt.

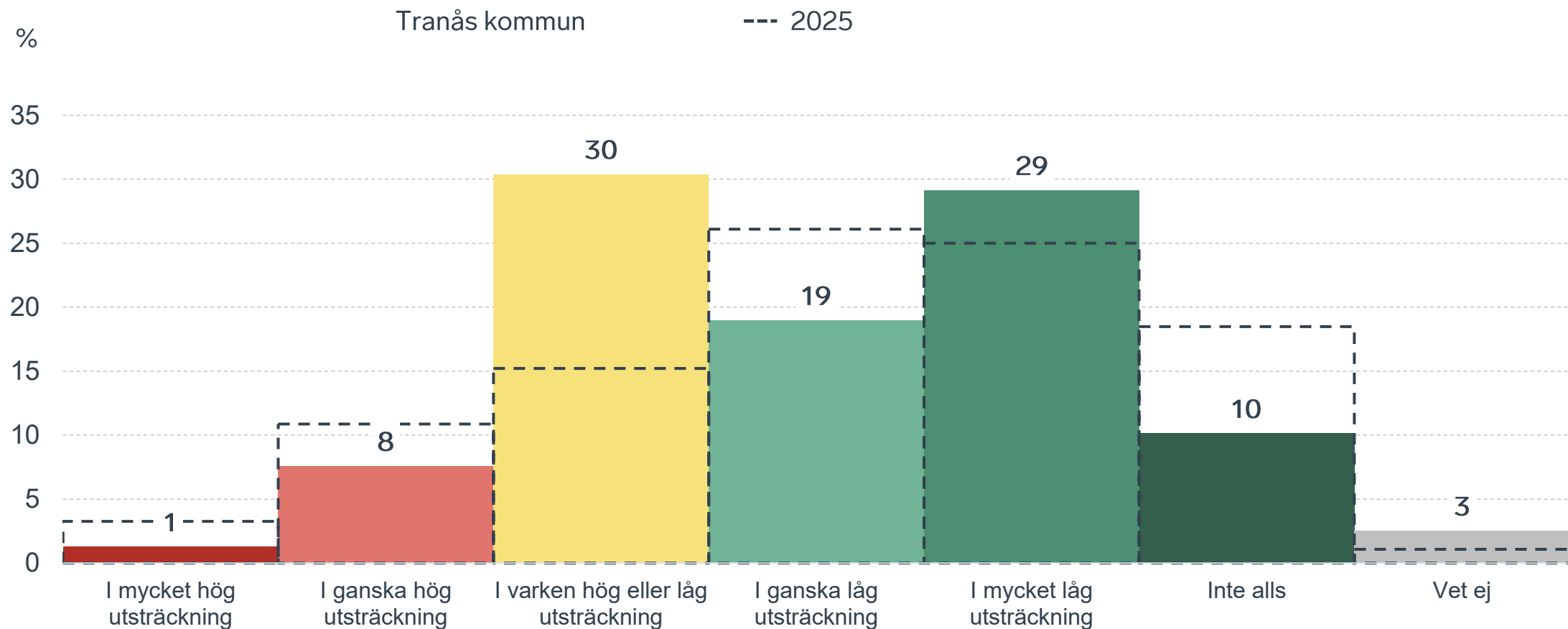
POLISAVSPÄRRAT
POLICE - DO NOT CROSS

POLISAVSPÄRRAT
POLICE - DO NOT CROSS

POLISAVSPÄRRAT
POLICE - DO NOT CROSS

Påverkan av brottslighet/otrygghet

Fördelat på olika svarsalternativ, 2026 samt 2025

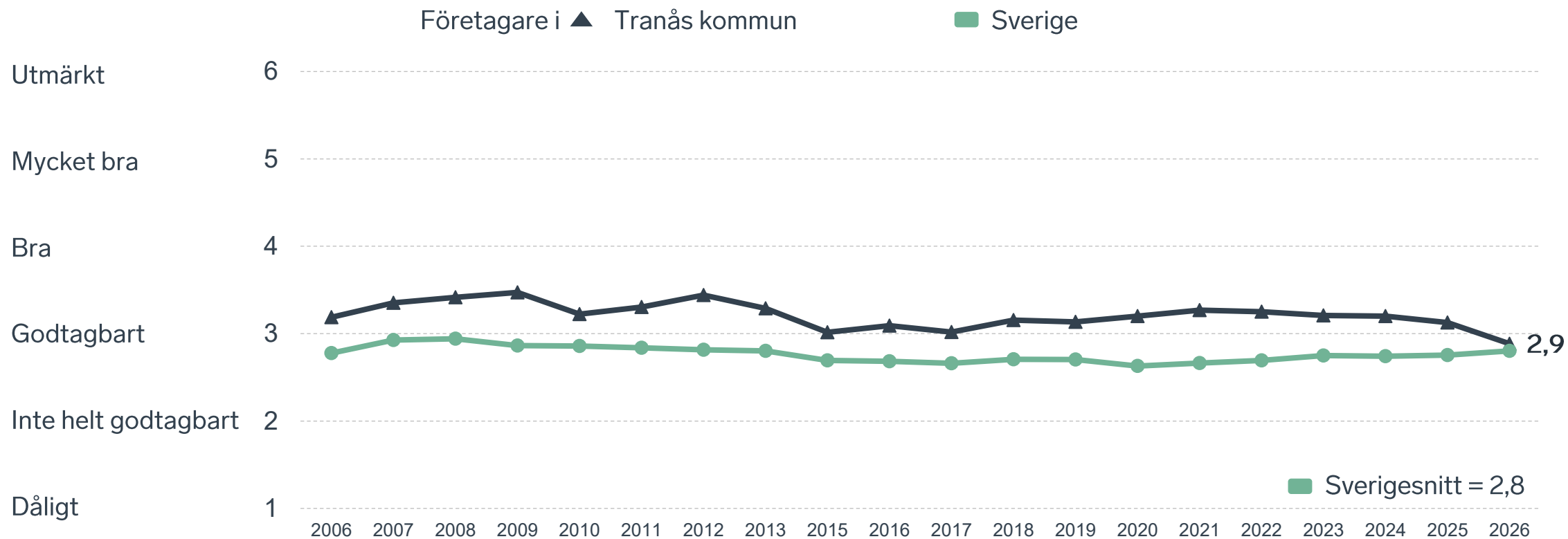


26 %

av företagen
upplever att
**kommunens
upphandling**
är bristfällig.

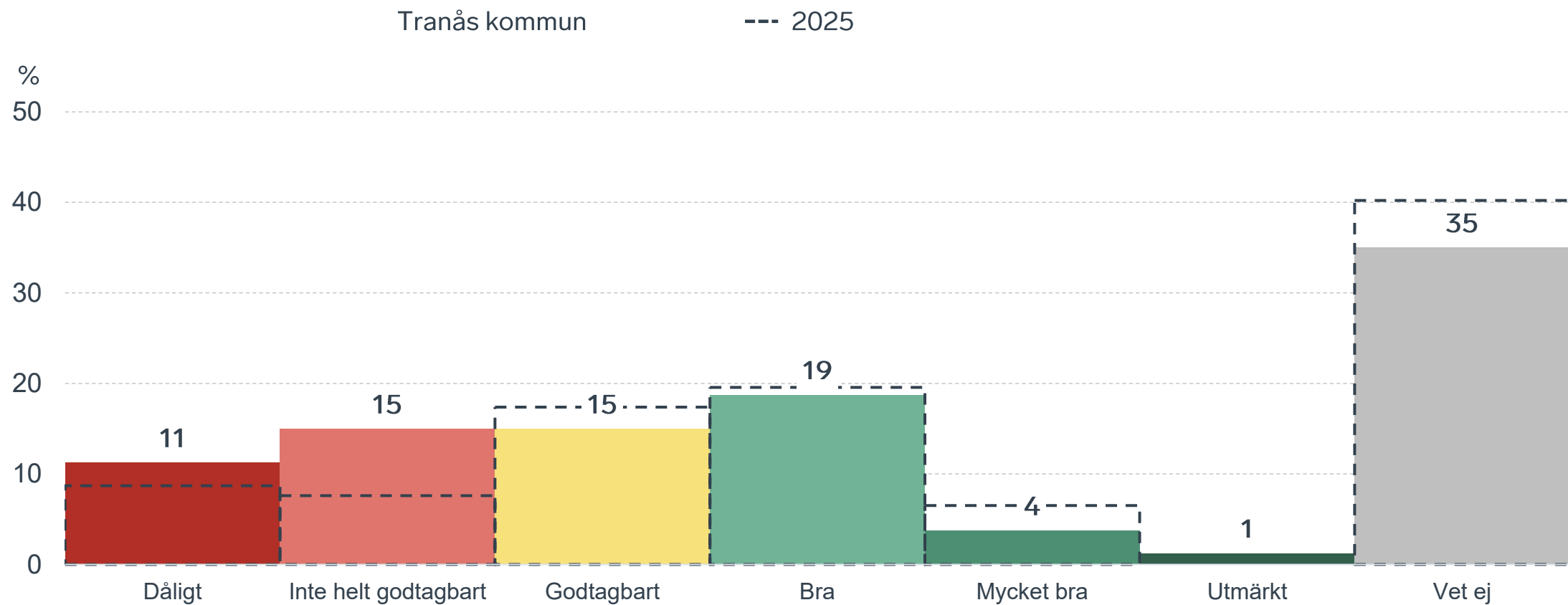


Kommunens upphandling



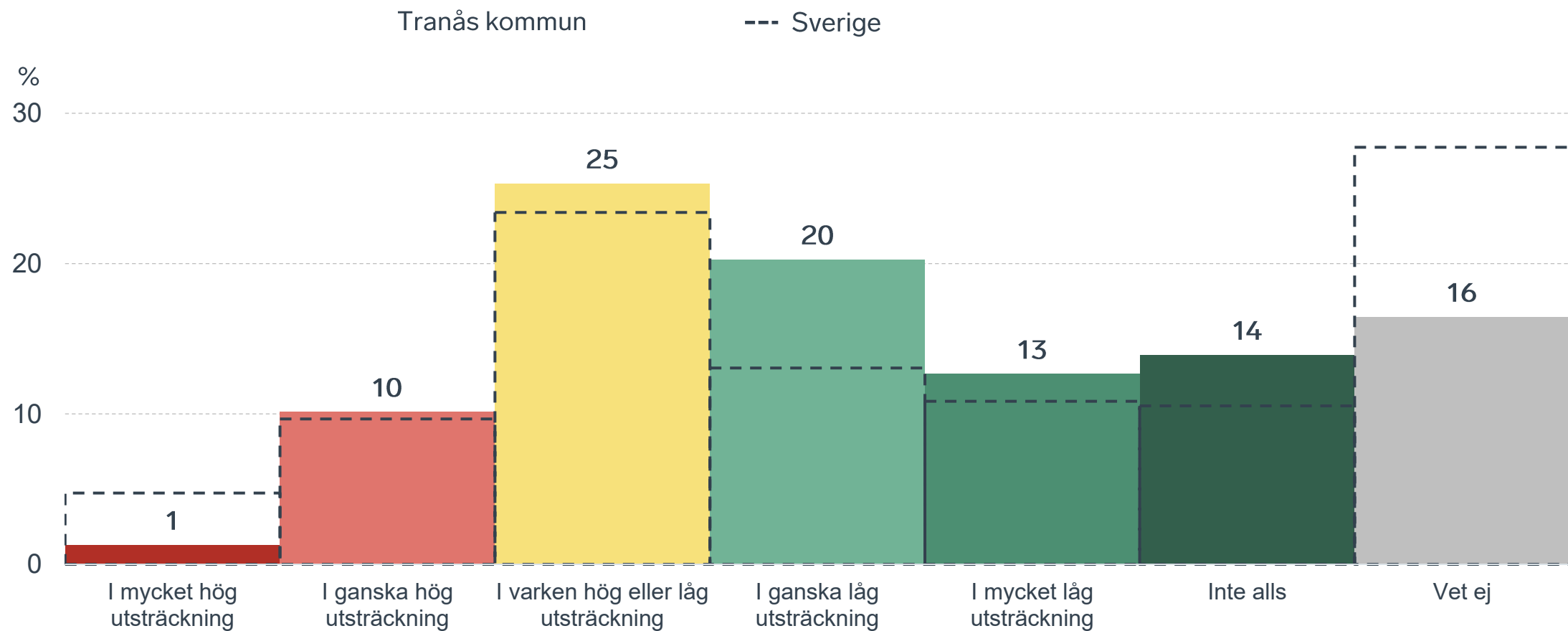
Kommunens upphandling

Fördelat på olika svarsalternativ, 2026 samt 2025



Konkurrens från kommunens verksamheter

Kommunen jämfört med Sverigesnittet

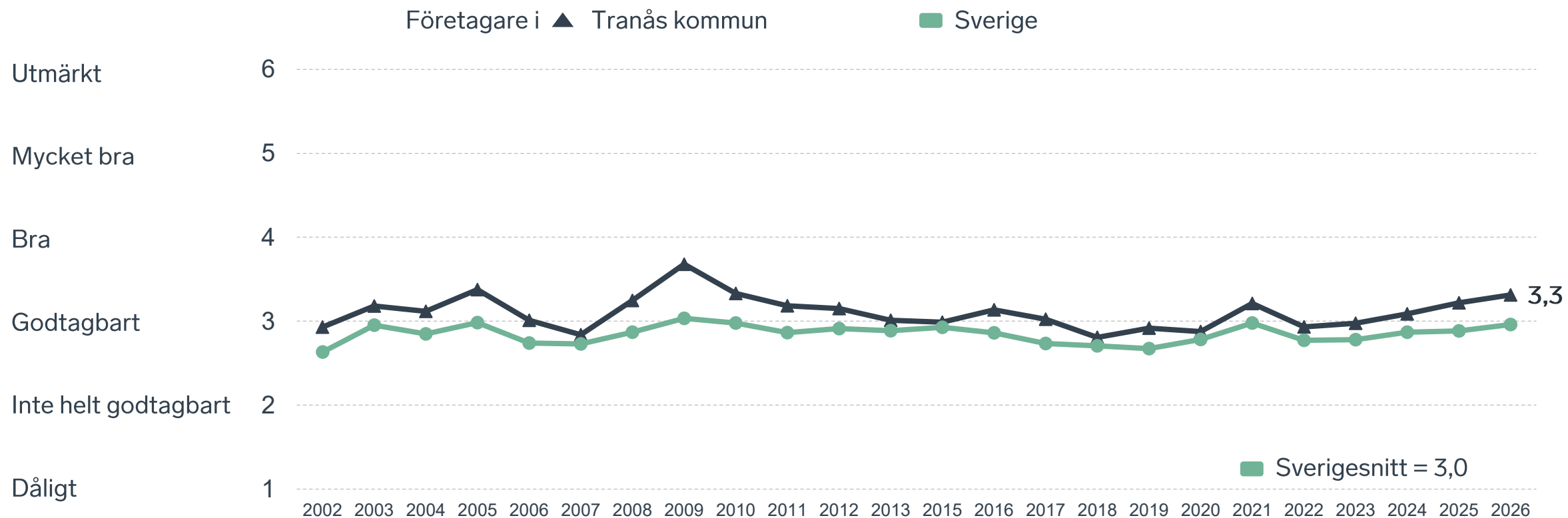




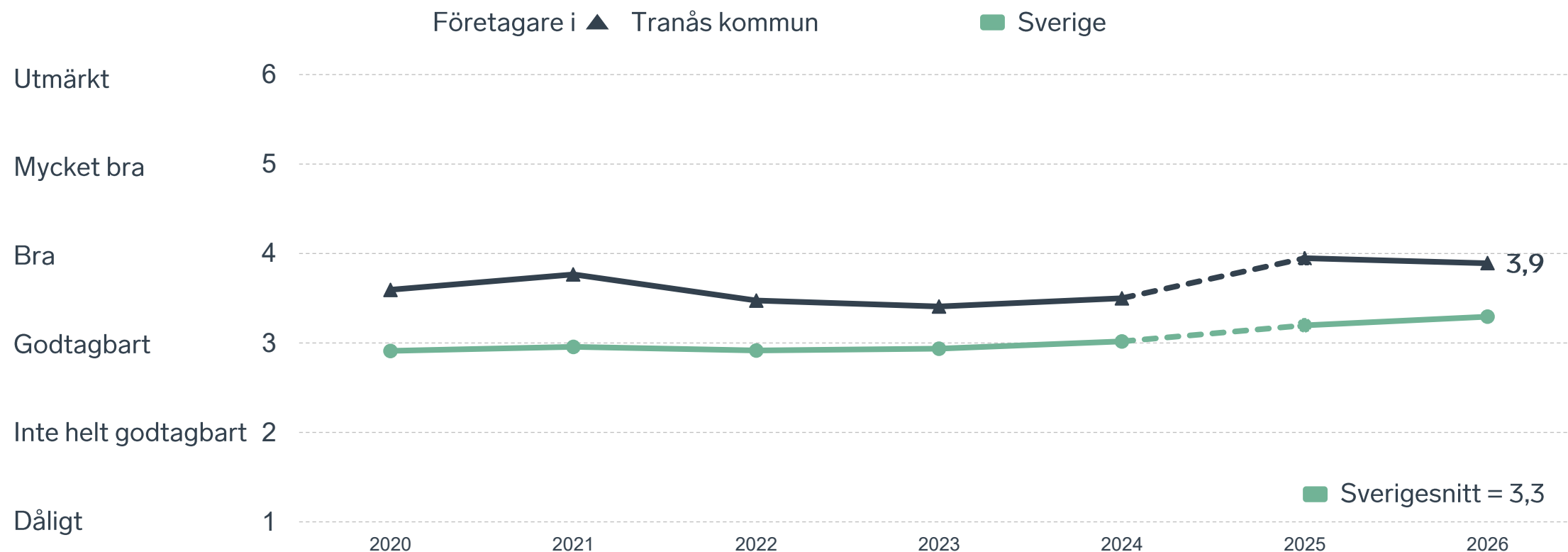
24 %

av företagen upplever att **kompetensförsörjningen** fungerar dåligt eller inte helt godtagbart.

Tillgång till medarbetare med relevant kompetens



Skolans samarbete med de lokala företagen



Not: Frågan omformulerades 2025

Så kan företagsklimatet förbättras

Företagens högst prioriterade åtgärder

1

Lägre kommunalskatt (36 %)

2

Bättre dialog mellan kommunen och företagen (36 %)

3

Minskad brottslighet och ökad trygghet (33 %)

4

Fler som går en yrkesutbildning (31 %)

5

Mer samarbete mellan skolan och de lokala företagen (28 %)



 } 5 JAN - 31 MARS 2026
Enkätundersökning


 28 MAJ 2026

 } Enkät- och ranking-
resultatet släpps



 } Dialoger som pågår
under hela året



Enkät + statistik = ranking.

Varje år mäter Svenskt Näringsliv drygt 30 000 företagsupplevelser av att driva företag i sina respektive kommuner. Svaren från enkäten ger en bild av hur företagsklimatet uppfattas av företagen. Dessa räknas samman med fem statistikfaktorer till en ranking som gör det möjligt att jämföra Sveriges 290 kommuner.

www.foretagsklimat.se



Rankingens olika delar



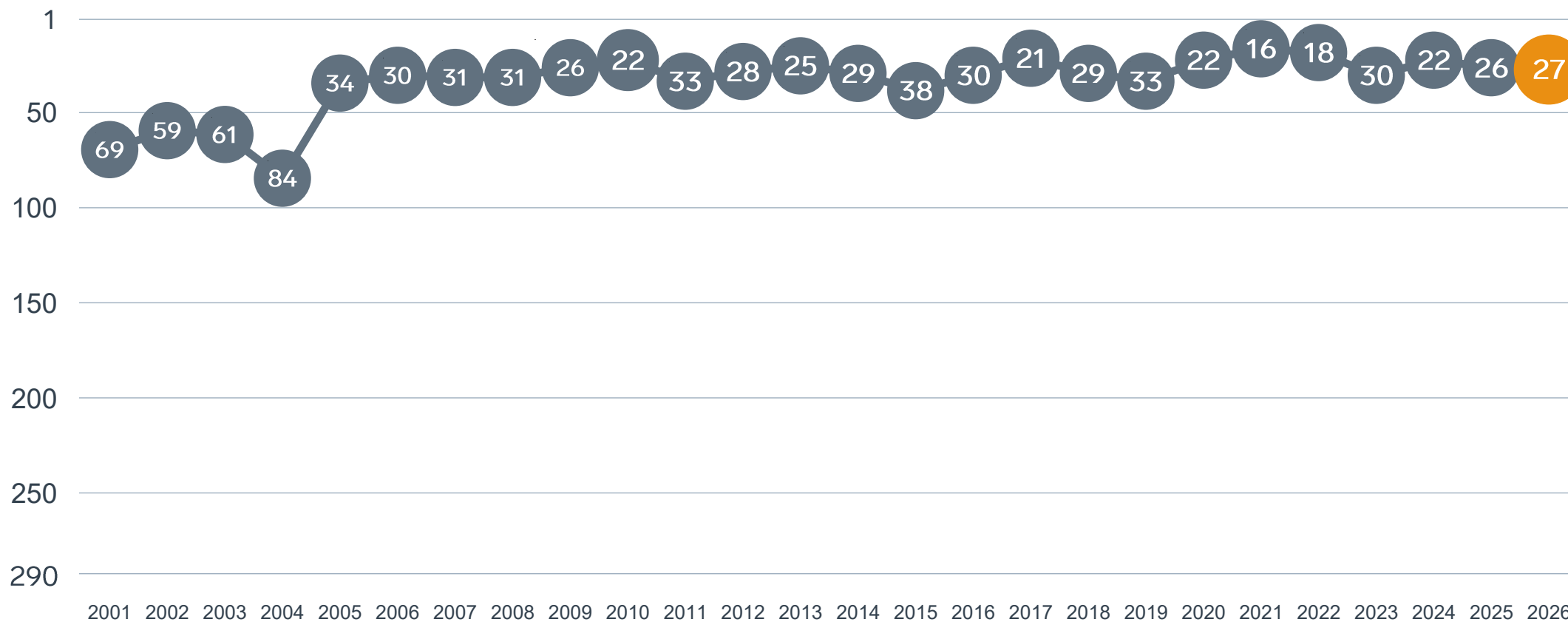
Enkät svar

1. Sammanfattande omdöme (1/3)
- 2a. Kommunens service och bemötande (1/9)
- 2b. Tillgång till medarbetare med relevant kompetens (1/18)
- 2c. Kommunala politikernas attityder (1/36)
- 2d. Tjänstepersoners attityder (1/36)
- 2e. Kommunens upphandling (1/54)
- 2f. Konkurrens från kommunens verksamheter (1/54)
- 2g. Negativ påverkan av brottslighet/otrygghet (1/54)
- 2h. Lokala vägnätets framkomlighet och underhåll (1/54)
- 2i. Kommunens information till företagen (1/54)
- 2j. Dialog med kommunens beslutsfattare (1/54)

Statistikfaktorer (från SCB)

- 3a. Marknadsförsörjning 2025 (1/15)
- 3b. Kommunalskatt 2026 (1/15)
- 3c. Inköp från externa leverantörer 2024 (1/15)
- 3d. Jobb i kommunen 2024 (1/15)
- 3e. Andel företagare 2025 (1/15)

Rankingutveckling Tranås kommun



Alla kommuner i Jönköpings län

Kommun	Ranking 2026	Förändring från 2025
Vaggeryd	23	↘ 1
Tranås	27	↘ 1
Habo	31	↗ 13
Värnamo	69	↘ 23
Vetlanda	73	↗ 30
Aneby	96	↘ 3
Mullsjö	109	↘ 51
Nässjö	114	↗ 39
Jönköping	129	↘ 2
Gnosjö	155	↘ 13
Eksjö	179	↘ 61
Sävsjö	183	↘ 68
Gislaved	218	↘ 10

Alla kommuner i Jönköpings län

Kommun	Ranking 2026	Förändring från 2025	Kommungrupp	Ranking i kommungrupp	Bästa kommun i kommungrupp
Vaggeryd	23	↘ 1	4	6 (av 63)	Höganäs
Tranås	27	↘ 1	8	2 (av 35)	Säffle
Habo	31	↗ 13	4	8 (av 63)	Höganäs
Värnamo	69	↘ 23	6	5 (av 27)	Falkenberg
Vetlanda	73	↗ 30	8	7 (av 35)	Säffle
Aneby	96	↘ 3	4	23 (av 63)	Höganäs
Mullsjö	109	↘ 51	4	30 (av 63)	Höganäs
Nässjö	114	↗ 39	5	5 (av 24)	Munkfors
Jönköping	129	↘ 2	3	6 (av 23)	Trollhättan
Gnosjö	155	↘ 13	7	31 (av 51)	Vårgårda
Eksjö	179	↘ 61	7	35 (av 51)	Vårgårda
Sävsjö	183	↘ 68	7	36 (av 51)	Vårgårda
Gislaved	218	↘ 10	8	23 (av 35)	Säffle

Alla enkätfrågor

Tranås kommun

Enkätfråga	2017	2018	2019	2020	2021	2022	2023	2024	2025	2026	Förändring
Sammanfattande omdöme	17	20	28	32	17	15	43	35	53	48	↗ 5
Lokala vägnätets framkomlighet och underhåll*	-	-	-	-	-	-	-	-	18	7	↗ 11
Tillgång till relevant kompetens	35	91	43	100	42	71	60	57	31	28	↗ 3
Kommunala politikernas attityder	17	16	21	28	18	27	32	23	35	32	↗ 3
Information till företagen	-	-	-	44	33	33	67	55	50	42	↗ 8
Kommunens service och bemötande	15	28	33	20	23	31	32	24	21	46	↘ 25
Dialogen med kommunen	-	-	-	44	31	37	42	45	48	60	↘ 12
Tjänstepersoners attityder	19	20	40	30	15	26	45	32	30	61	↘ 31
Konkurrens från kommunens verksamheter	79	45	65	59	49	19	51	65	154	90	↗ 64
Upphandling	-	-	-	22	23	25	45	31	50	128	↘ 78
Påverkan av brottslighet/otrygghet	-	-	-	56	102	103	88	101	86	168	↘ 82

Alla statistikfaktorer

Tranås kommun

Faktor	2017	2018	2019	2020	2021	2022	2023	2024	2025	2026	Förändring
Jobb i kommunen	-	-	-	66	67	77	73	63	47	73	↘ 26
Marknadsförsörjning	96	94	93	79	91	84	80	69	85	88	↘ 3
Inköp från externa leverantörer	169	134	138	121	119	116	105	101	111	109	↗ 2
Kommunalskatt	94	160	211	189	188	202	184	173	160	163	↘ 3
Andel företagare*	-	-	-	-	-	-	-	-	232	190	↗ 42

* Ny rankinggrundande variabel 2025, ersätter Företagsamhet.



Lokalt
företagsklimat

Svenskt Näringsliv Jönköpings län

Regionchef: Anna Gillek
anna.gillek@svensktnaringsliv.se

LÄS MER PÅ [FORETAGSKLIMAT.SE](https://foretagsklimat.se)



SVENSKT NÄRINGSLIV

Alla enkätfrågor

Företagare i Tranås kommun

Enkätfråga	Företagare i kommunen	Företagare i länet	Företagare i Sverige
Sammanfattande omdöme	4,0	3,8	3,5
Kommunpolitikernas attityder	4,1	3,6	3,5
Det lokala vägnätets framkomlighet och underhåll	4,1	3,5	3,4
Infrastrukturen till och från kommunen	4,0	3,7	3,5
Påverkan av brottslighet/otrygghet*	4,0	4,0	4,0
Konkurrens från kommunens verksamheter*	3,9	3,7	3,7
Skolans samarbete med de lokala företagen**	3,9	3,5	3,3
Kommunens service och bemötande	3,8	3,5	3,4
Tjänstepersoners attityder	3,8	3,4	3,3
Kommunens information i frågor som berör företaget**	3,6	3,2	3,1
Dialog med kommunen i viktiga frågor för företagen**	3,6	3,4	3,2
Tillgång till relevant kompetens	3,3	3,0	3,0
Upphandling	2,9	2,8	2,8

Företagarnas betyg sätts på skalan: 1 = Dåligt 2 = Inte helt godtagbart 3 = Godtagbart 4 = Bra 5 = Mycket bra 6 = Utmärkt

*Skala: 1 = I mycket hög utsträckning 2 = I ganska hög utsträckning 3 = I varken hög eller låg utsträckning 4 = I ganska liten utsträckning 5 = I mycket liten utsträckning 6 = Inte alls

** Innan 2025 var svarsalternativen ”Skolans kontakt med det lokala näringslivet”, ”Dialog mellan företag och kommunens beslutsfattare” respektive ”Kommunens information till företagen”

Alla enkätfrågor

Företagare i Tranås kommun

Enkätfråga	2017	2018	2019	2020	2021	2022	2023	2024	2025	2026
Sammanfattande omdöme	4,1	4,1	4,1	3,9	4,2	4,2	4,0	4,0	3,9	4,0
Kommunpolitikens attityder	4,2	4,3	4,2	3,9	4,2	4,0	4,0	4,1	4,0	4,1
Det lokala vägnätets framkomlighet och underhåll	-	-	-	-	-	-	-	-	3,8	4,1
Infrastrukturen till och från kommunen	-	-	-	-	-	-	-	-	3,9	4,0
Påverkan av brottslighet/otrygghet*	-	-	-	4,1	3,9	3,9	4,1	4,1	4,2	4,0
Konkurrens från kommunens verksamheter*	4,1	4,4	4,3	3,9	4,1	4,2	4,0	3,9	3,7	3,9
Skolans samarbete med de lokala företagen**	4,2	4,1	4,1	3,6	3,8	3,5	3,4	3,5	3,9	3,9
Kommunens service och bemötande	3,8	3,7	3,6	3,8	3,9	3,8	3,9	3,9	4,0	3,8
Tjänstepersoner attityder	4,0	4,0	3,8	3,7	4,1	3,9	3,8	3,8	3,9	3,8
Kommunens information i frågor som berör företaget**	3,7	3,7	3,6	3,5	3,6	3,6	3,4	3,5	3,5	3,6
Dialog med kommunen i viktiga frågor för företagen**	4,0	3,9	3,6	3,4	3,6	3,6	3,6	3,6	3,6	3,6
Tillgång till relevant kompetens	3,0	2,8	2,9	2,9	3,2	2,9	3,0	3,1	3,2	3,3
Upphandling	3,0	3,2	3,1	3,2	3,3	3,3	3,2	3,2	3,1	2,9

Företagarnas betyg sätts på skalan: 1 = Dåligt 2 = Inte helt godtagbart 3 = Godtagbart 4 = Bra 5 = Mycket bra 6 = Utmärkt

*Skala: 1 = I mycket hög utsträckning 2 = I ganska hög utsträckning 3 = I varken hög eller låg utsträckning 4 = I ganska liten utsträckning 5 = I mycket liten utsträckning 6 = Inte alls

** Innan 2025 var svarsalternativen "Skolans kontakt med det lokala näringslivet", "Dialog mellan företag och kommunens beslutsfattare" respektive "Kommunens information till företagen"

Statistik

Tranås kommun

Variabel	Tranås kommun	Sverigesnitt
Folkmängd 2025 (förändring treårsbasis %)*	18 555 (-1,32 %)	36 620* (0,8 %)
Flyttnetto 2025 (län, övriga Sverige, utlandet)	-24 / 24 / -9	- / - / -
Andel högskoleutbildade 2025 (%)	29	41
Arbetslöshet 2025 (%)	6,8	6,9
Antal företag	1994	4666
Antal företag med minst en anställd	643	1152
Antal anställda i privata företag	6488	12853
Ung Företagsamhet 2025/2026 (%)	22	37
Marknadsförsörjning 2025 (%)	52	56
Entreprenader 2025 (%)	10,1	15,1
Kommunalskatt 2026	33,8	32,4
LFK-ranking 2026	27 (-1)	- (-)
Bästa placering i LFK-rankingen	16	-

* Median för Sverige 16 237