



Lokalt  
företagsklimat



# Företagsklimatet i Torsby kommun 2026

# Om undersökningen i Torsby kommun

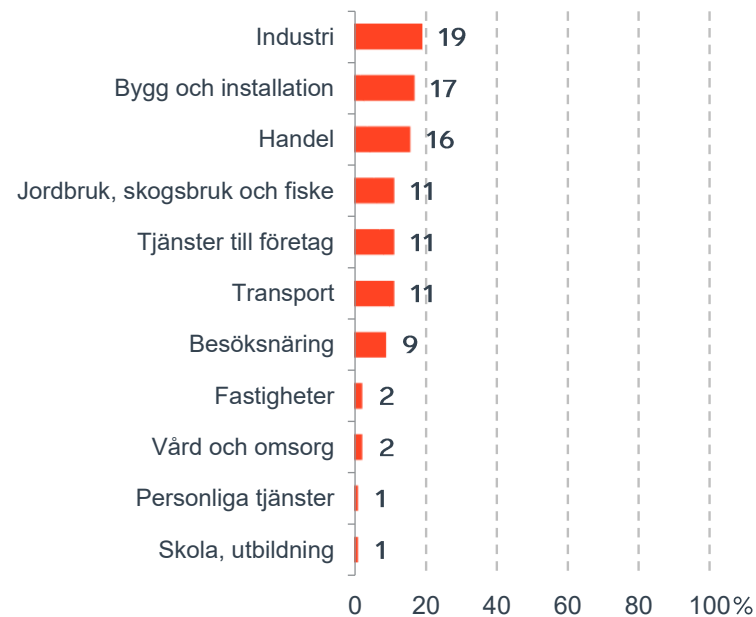


Antal enkäter: 200  
 Antal svarande företag: 90  
 Svarsfrekvens: 46 %

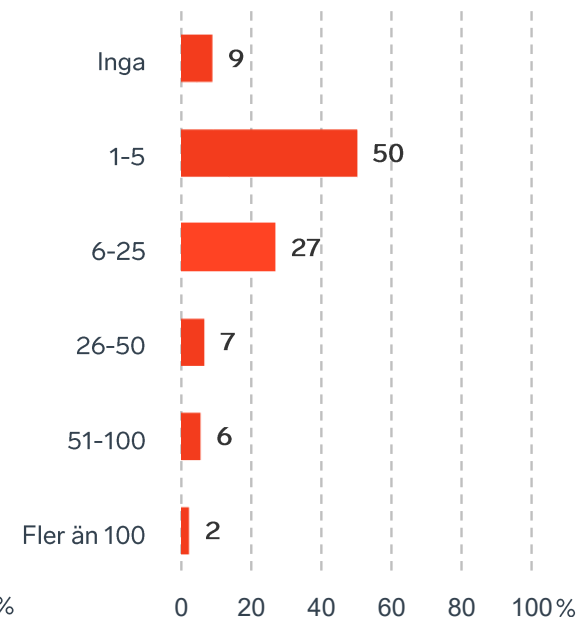


Andel medlemsföretag bland svarande: 51 %

Branschtillhörighet hos svarande företag



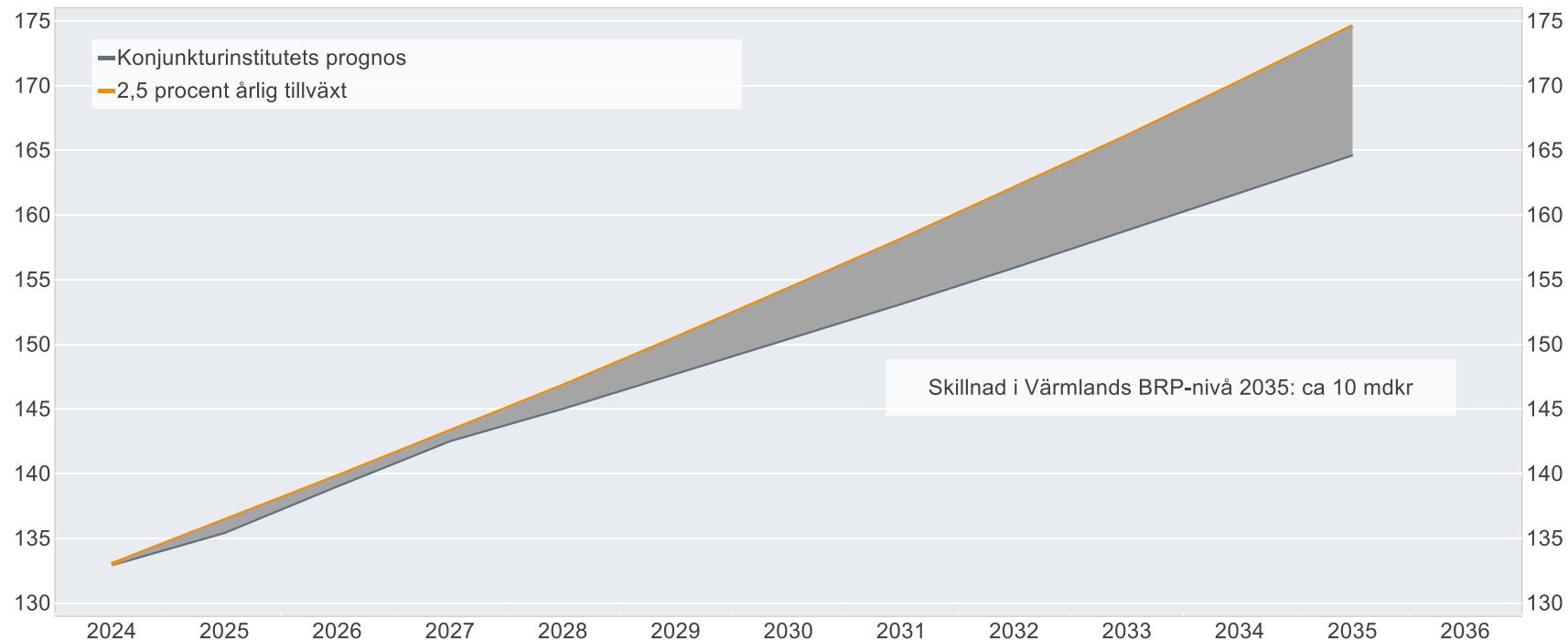
Antal anställda bland svarande företag



# Ökat välstånd i Värmlands län om tillväxten är 2,5%

## BRP-utvecklingen vid 2,5 procents årlig tillväxt jämfört med Konjunkturinstitutets prognos

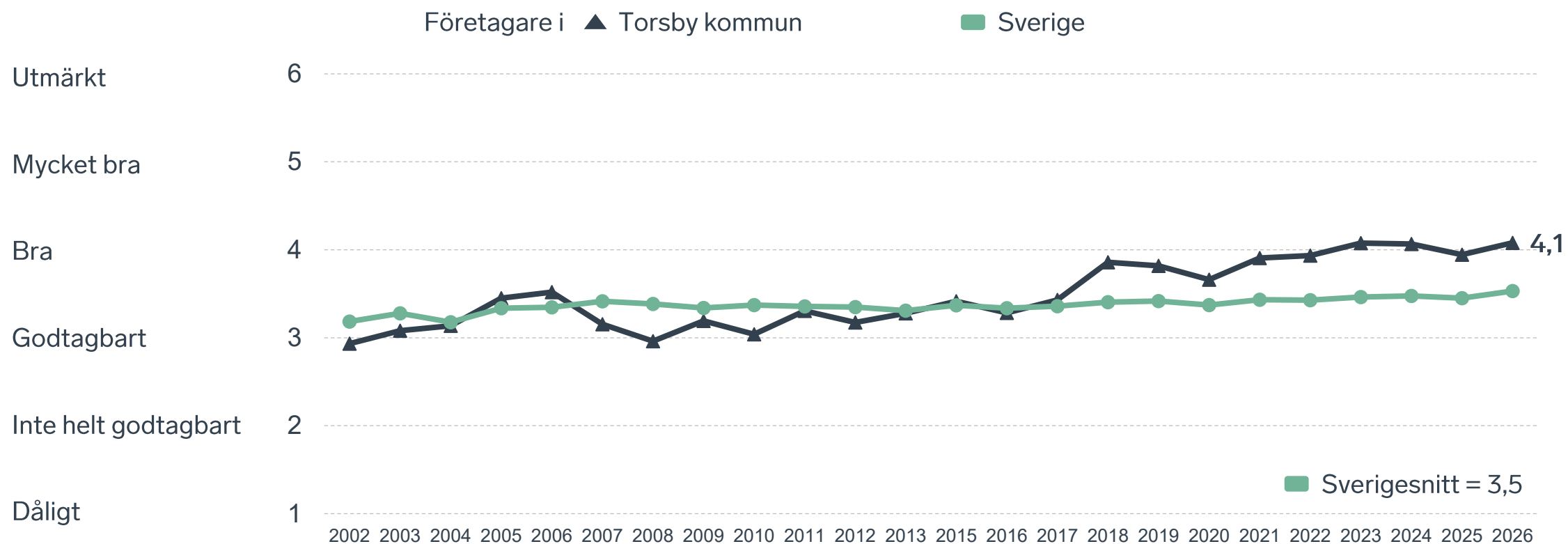
Miljarder svenska kronor i 2024 års prisnivå



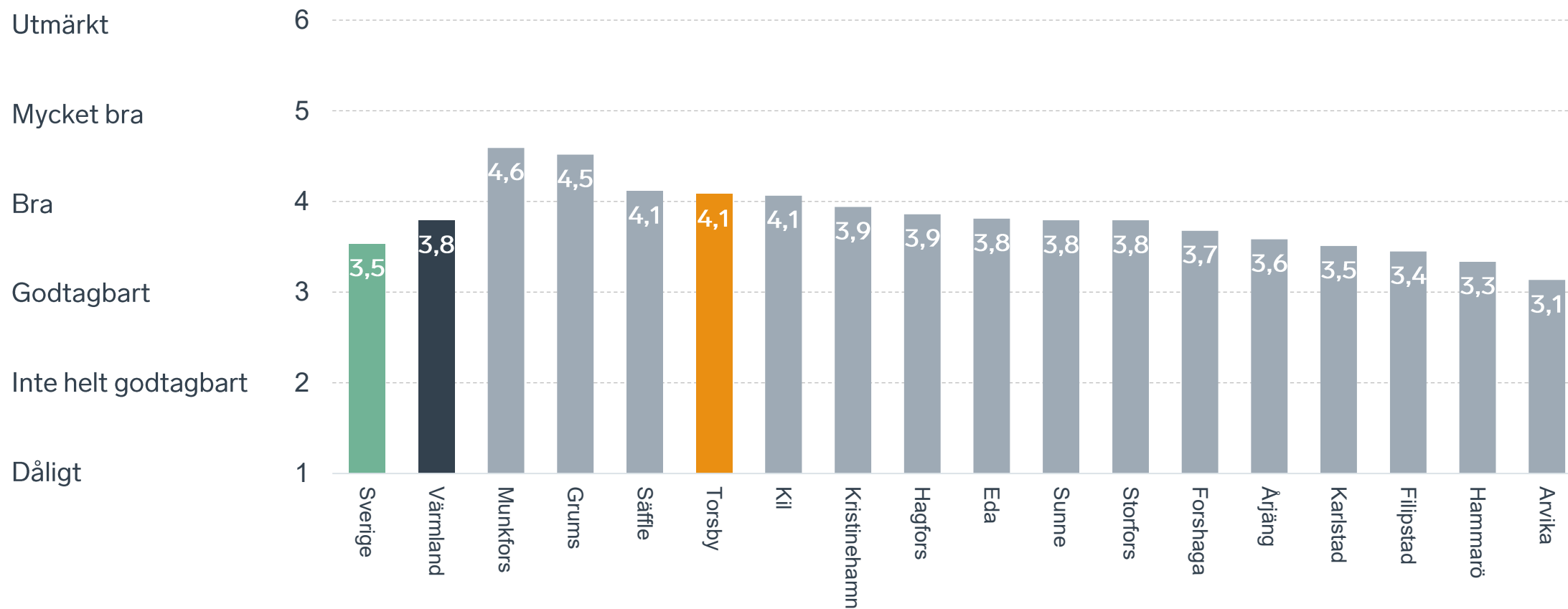
Skillnad i Värmlands BRP-nivå 2035: ca 10 mdkr

Anm.: Konjunkturinstitutets prognos från i mars 2025.  
Källor: Svenskt Näringsliv, Konjunkturinstitutet och SCB.

# Sammanfattande omdöme på företagsklimatet i kommunen

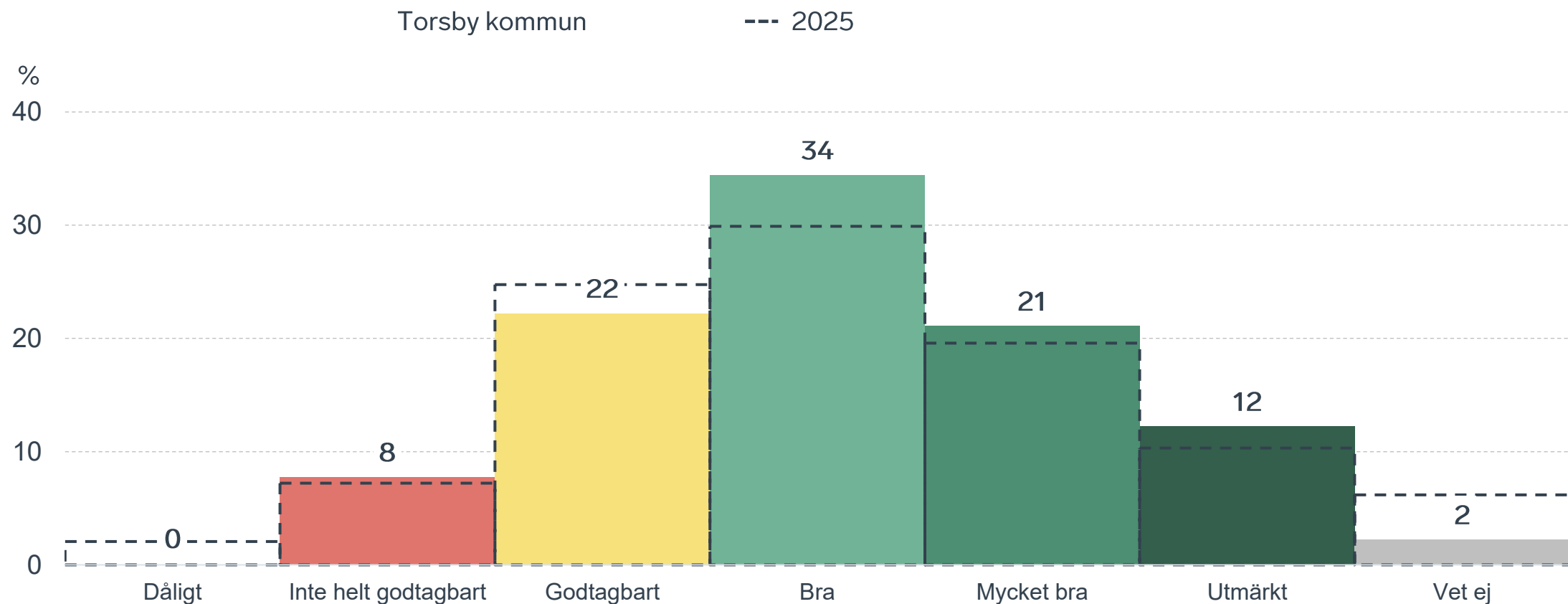


# Sammanfattande omdöme på företagsklimatet i kommunen Värmland



# Sammanfattande omdöme på företagsklimatet i kommunen

## Fördelat på olika svarsalternativ, 2026 samt 2025

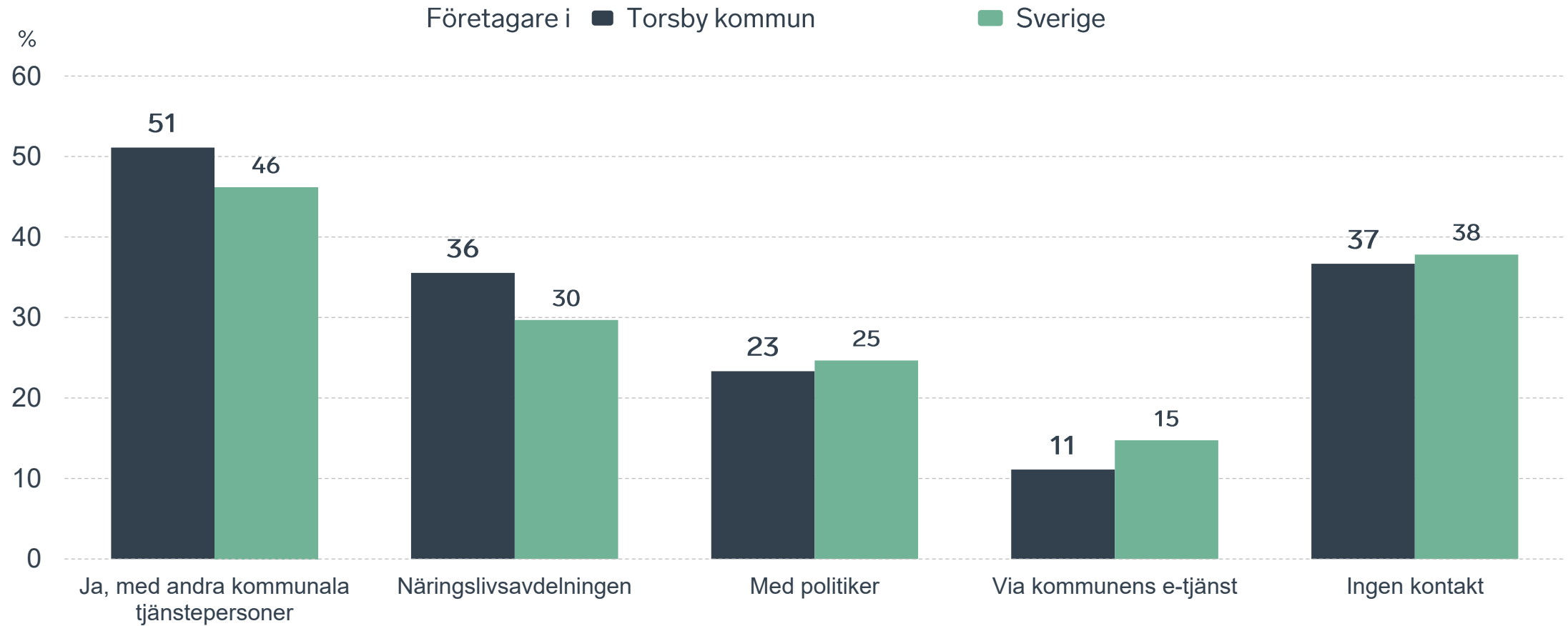


63 %

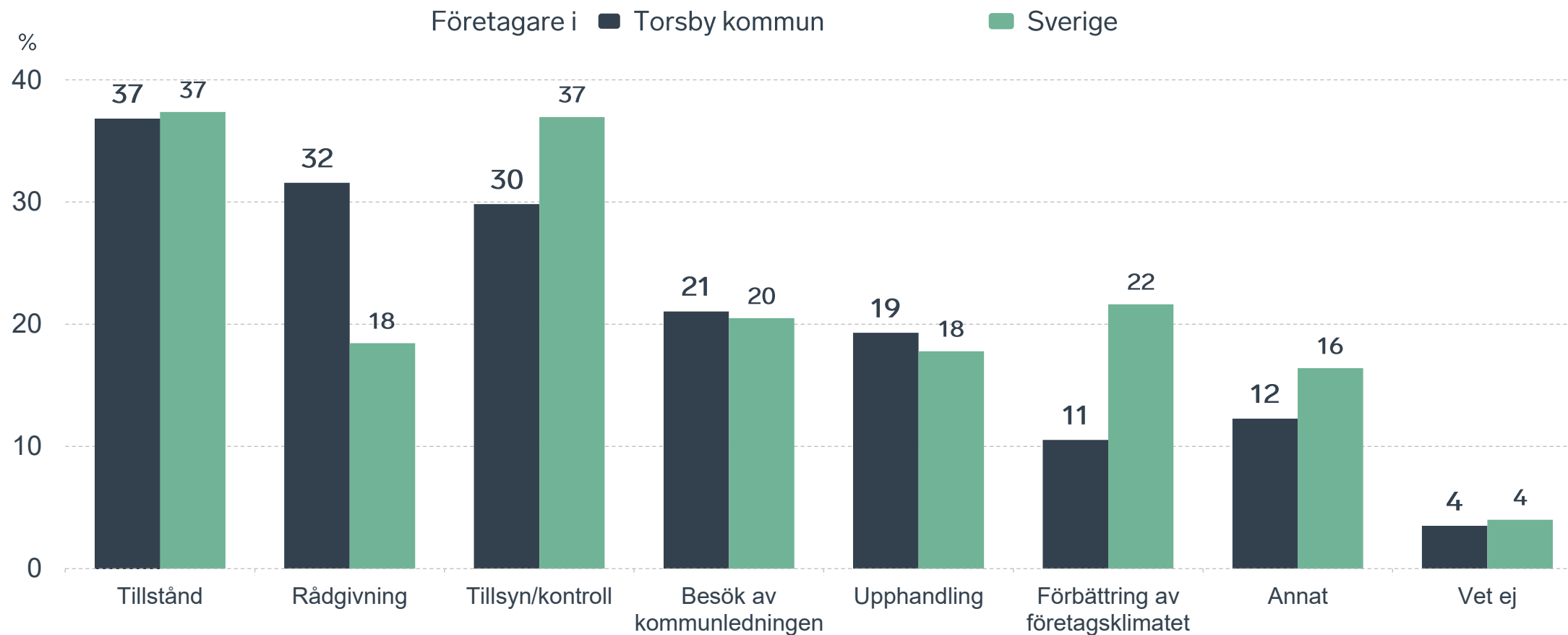
av företagen har haft **kontakt med kommunen** det senaste året.



# Kontakter med kommunen senaste året

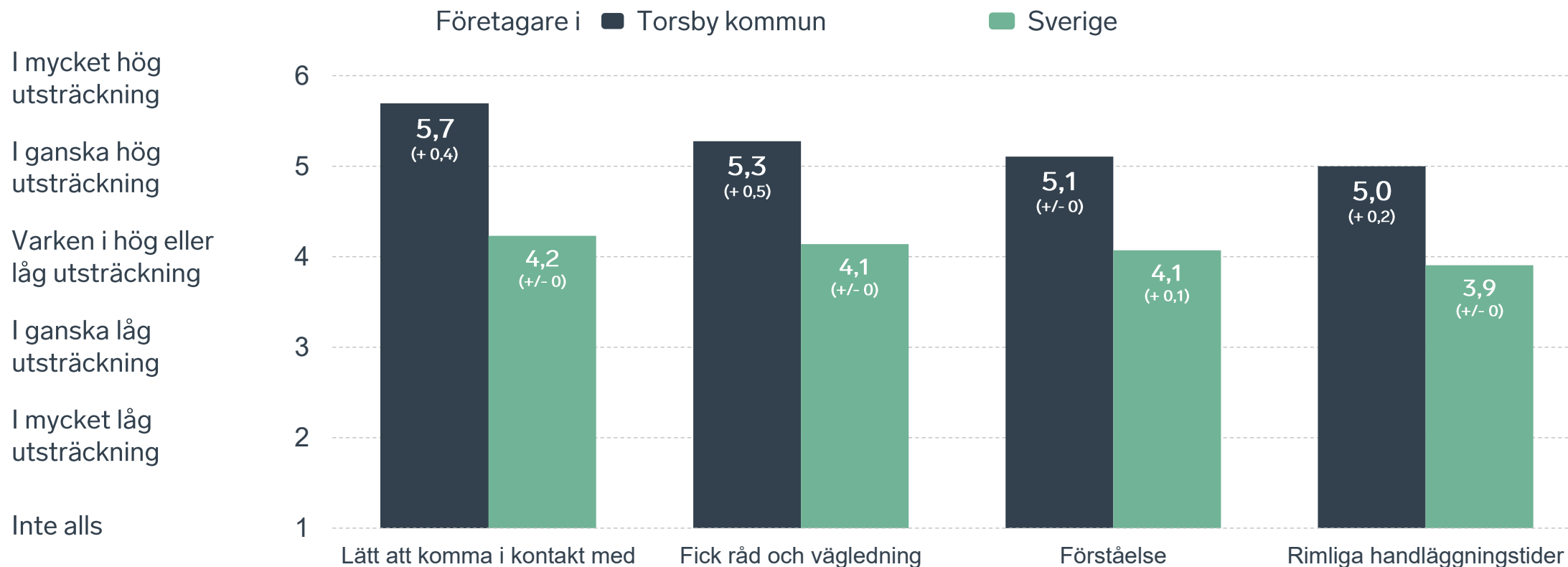


# Det här gällde kontakten med kommunen



Bas: Företag som uppger att de haft kontakt med kommunen.

# Så fungerar kontakten om tillstånd, tillsyn och kontroll



Bas: Företag som uppger att de haft kontakt med kommunen angående tillståndsgivning, tillsyn eller kontroll det senaste året

# Alla enkätfrågor för Torsby kommun

Enkätfråga	Företagens betyg 2026	Jämfört med företagens betyg 2025	Jämfört med 5 år	Jämfört med Sverige
Sammanfattande omdöme	4,1	+ 0,2	+ 0,2	+ 0,6
Påverkan av brottslighet/otrygghet*	4,5	+/- 0	- 0,1	+ 0,5
Konkurrens från kommunens verksamheter*	4,3	+/- 0	+ 0,3	+ 0,6
Kommunens service och bemötande	4,1	+ 0,1	+ 0,3	+ 0,7
Tjänstepersoner attityder	3,9	+/- 0	+ 0,3	+ 0,6
Dialog med kommunen i viktiga frågor för företagen**	3,8	+ 0,2	+ 0,2	+ 0,6
Kommunpolitikernas attityder	3,8	+/- 0	+ 0,1	+ 0,3
Kommunens information i frågor som berör företaget**	3,6	+/- 0	+ 0,1	+ 0,5
Skolans samarbete med de lokala företagen**	3,5	+ 0,2	+ 0,3	+ 0,2
Upphandling	3,4	+/- 0	+ 0,3	+ 0,6
Infrastrukturen till och från kommunen	3,4	+ 0,3	-	- 0,1
Det lokala vägnätets framkomlighet och underhåll	3,2	+ 0,3	-	- 0,2
Tillgång till relevant kompetens	2,7	+ 0,1	- 0,2	- 0,3

Företagarnas betyg sätts på skalan: 1 = Dåligt 2 = Inte helt godtagbart 3 = Godtagbart 4 = Bra 5 = Mycket bra 6 = Utmärkt

\*Skala: 1 = I mycket hög utsträckning 2 = I ganska hög utsträckning 3 = I varken hög eller låg utsträckning 4 = I ganska liten utsträckning 5 = I mycket liten utsträckning 6 = Inte alls

\*\* Innan 2025 var svarsalternativen "Skolans kontakt med det lokala näringslivet", "Dialog mellan företag och kommunens beslutsfattare" respektive "Kommunens information till företagen"

# Alla enkätfrågor för Torsby kommun

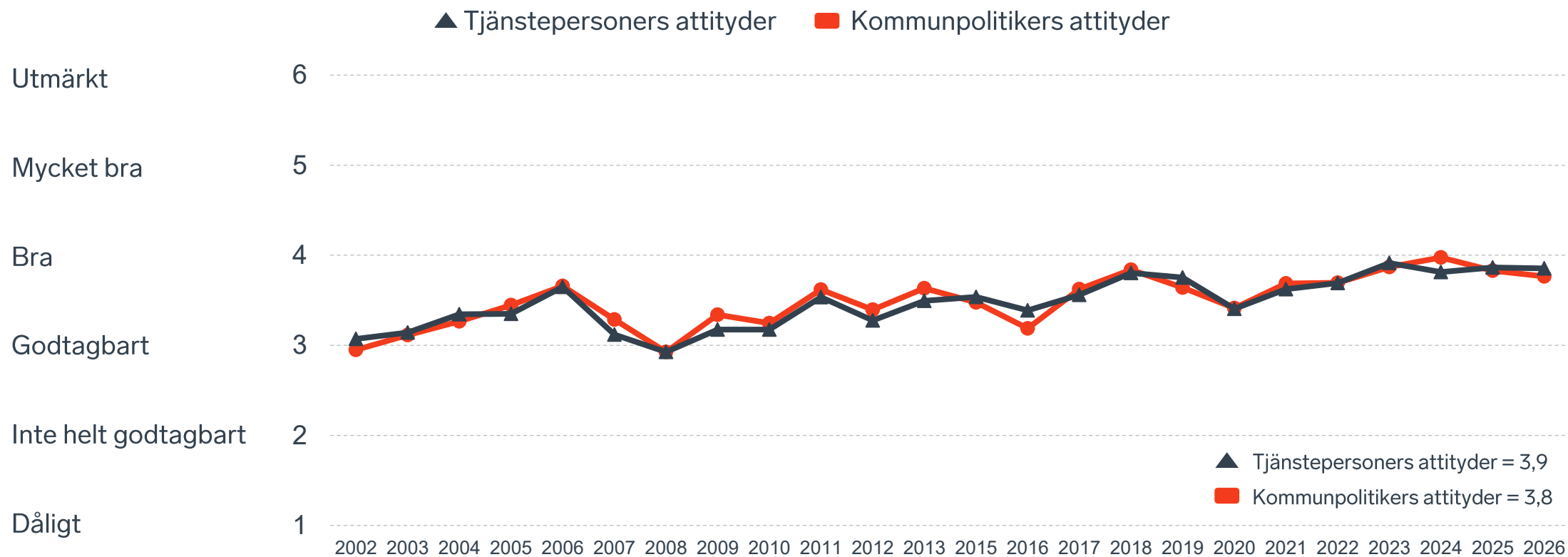
Enkätfråga	Företagens betyg 2026	Jämfört med företagens betyg 2025	Rankingplacering 2026	Förändring ranking från 2025
Total Rank	-	-	64	+ 2
Sammanfattande omdöme	4,1	+ 0,2	39	+ 5
Påverkan av brottslighet/otrygghet*	4,5	+/- 0	51	- 16
Konkurrens från kommunens verksamheter*	4,3	+/- 0	15	+ 5
Kommunens service och bemötande	4,1	+ 0,1	21	+ 3
Tjänstepersoner attityder	3,9	+/- 0	48	- 10
Dialog med kommunen i viktiga frågor för företagen**	3,8	+ 0,2	34	+ 26
Kommunpolitikernas attityder	3,8	+/- 0	83	- 15
Kommunens information i frågor som berör företaget**	3,6	+/- 0	49	- 8
Skolans samarbete med de lokala företagen**	3,5	+ 0,2	-	-
Upphandling	3,4	+/- 0	25	- 4
Infrastrukturen till och från kommunen	3,4	+ 0,3	-	-
Det lokala vägnätets framkomlighet och underhåll	3,2	+ 0,3	197	+ 41
Tillgång till relevant kompetens	2,7	+ 0,1	223	+ 1

Företagarnas betyg sätts på skalan: 1 = Dåligt 2 = Inte helt godtagbart 3 = Godtagbart 4 = Bra 5 = Mycket bra 6 = Utmärkt

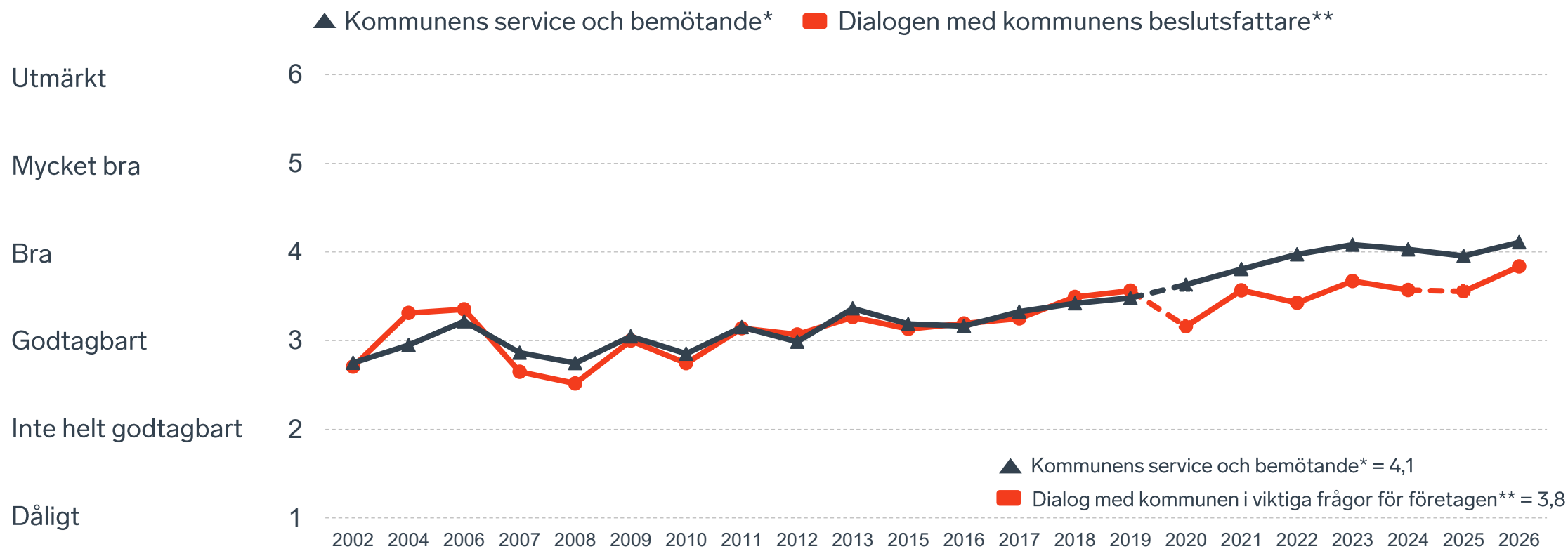
\*Skala: 1 = I mycket hög utsträckning 2 = I ganska hög utsträckning 3 = I varken hög eller låg utsträckning 4 = I ganska liten utsträckning 5 = I mycket liten utsträckning 6 = Inte alls

\*\* Innan 2025 var svarsalternativen "Skolans kontakt med det lokala näringslivet", "Dialog mellan företag och kommunens beslutsfattare" respektive "Kommunens information till företagen"

# Kommunens attityder till företagande



# Kommunens service och dialog



\*Frågan omformulerades 2020

\*\* Frågan omformulerades 2020 och 2025

11 %

av företagen upplever att  
**brottslighet och otrygghet**  
påverkar dem negativt.

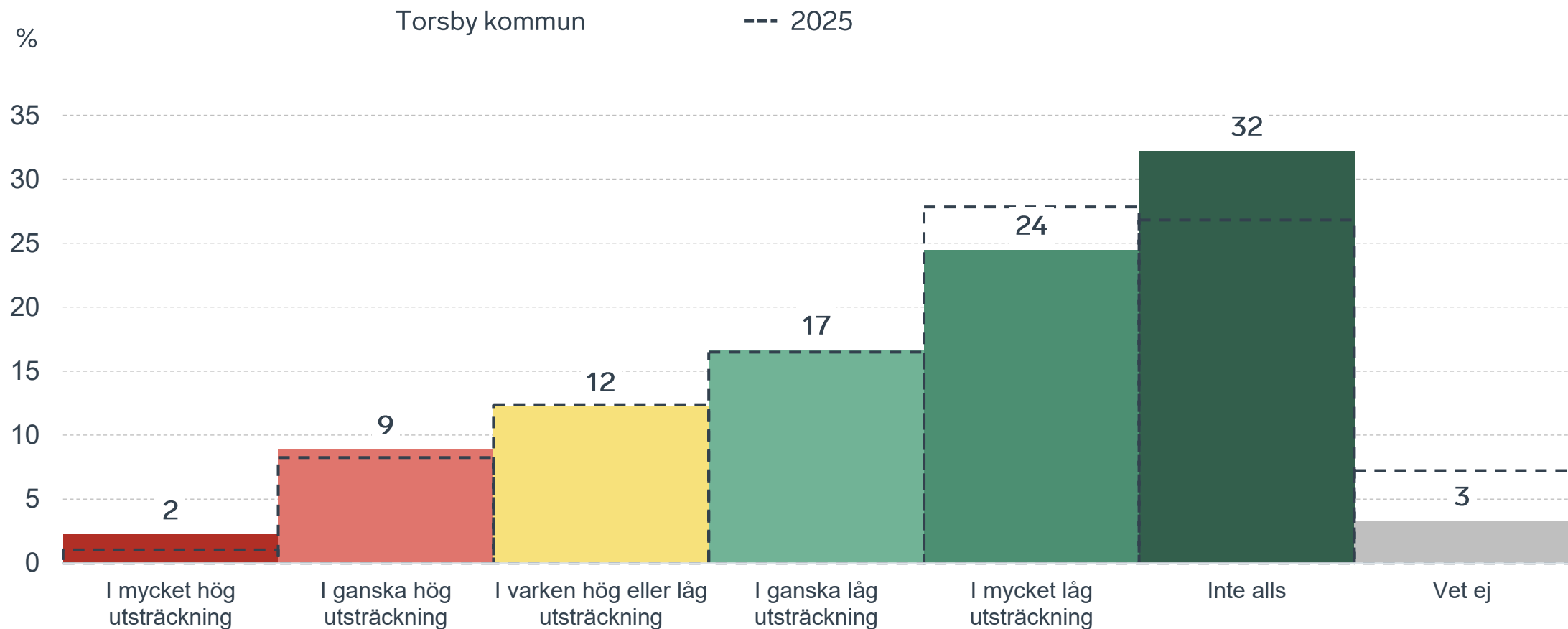
POLIS AVSPÄRRAT  
POLICE - DO NOT CROSS

POLIS AVSPÄRRAT  
POLICE - DO NOT CROSS

POLIS AVSPÄRRAT  
POLICE - DO NOT CROSS

# Påverkan av brottslighet/otrygghet

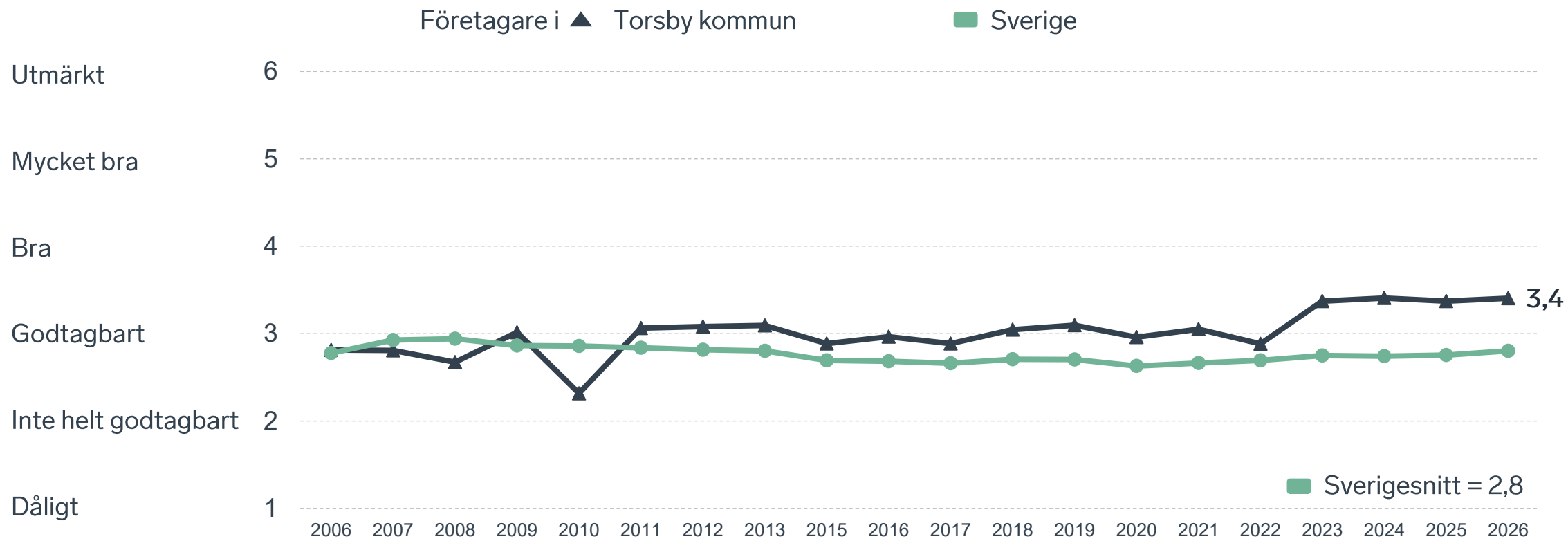
## Fördelat på olika svarsalternativ, 2026 samt 2025



16 %

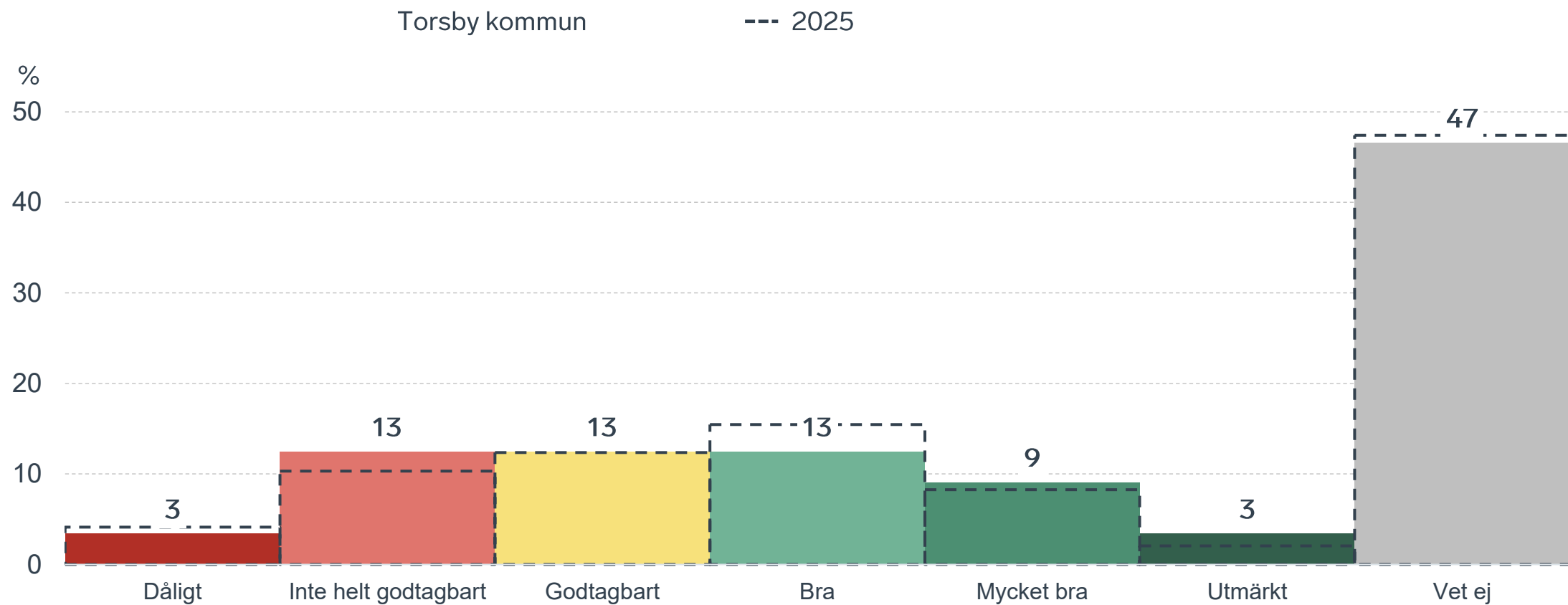
av företagen  
upplever att  
**kommunens  
upphandling**  
är bristfällig.

# Kommunens upphandling



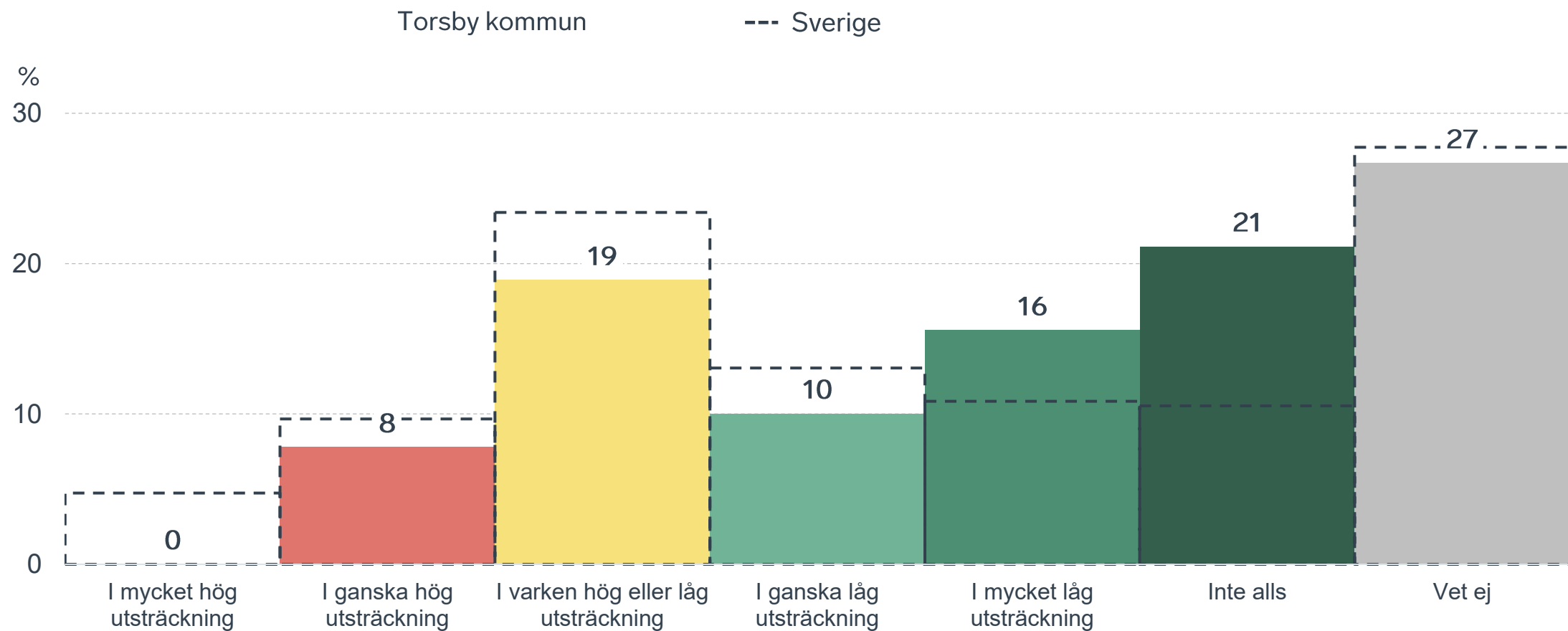
# Kommunens upphandling

## Fördelat på olika svarsalternativ, 2026 samt 2025



# Konkurrens från kommunens verksamheter

## Kommunen jämfört med Sverigesnittet

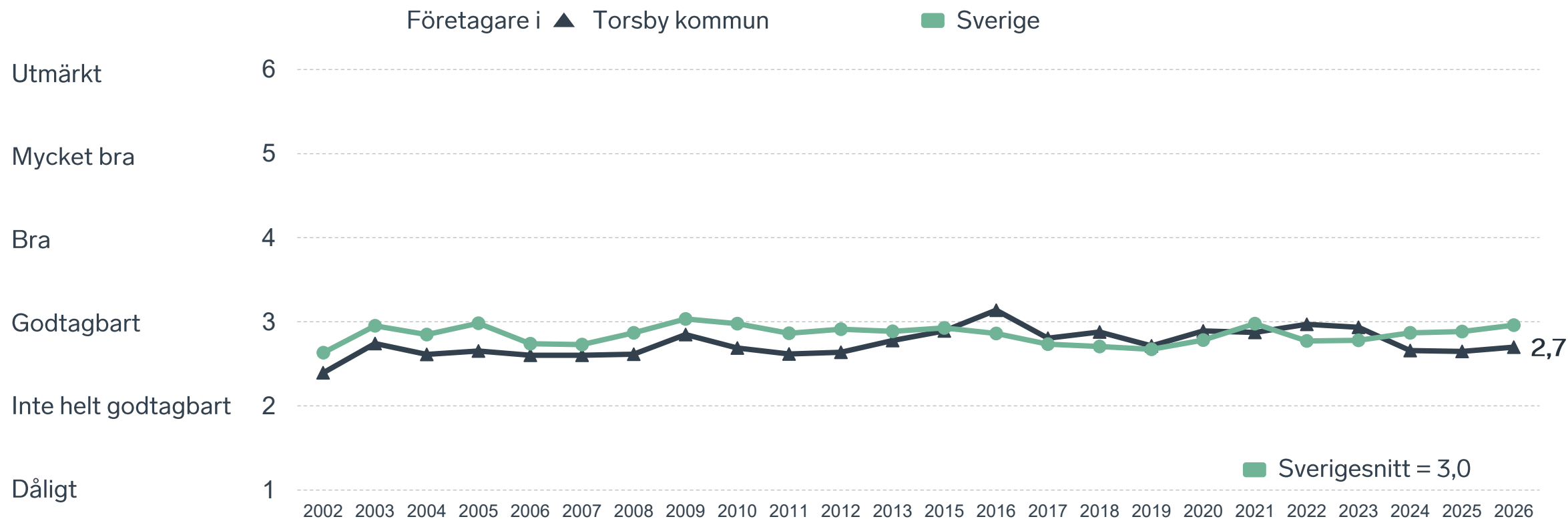




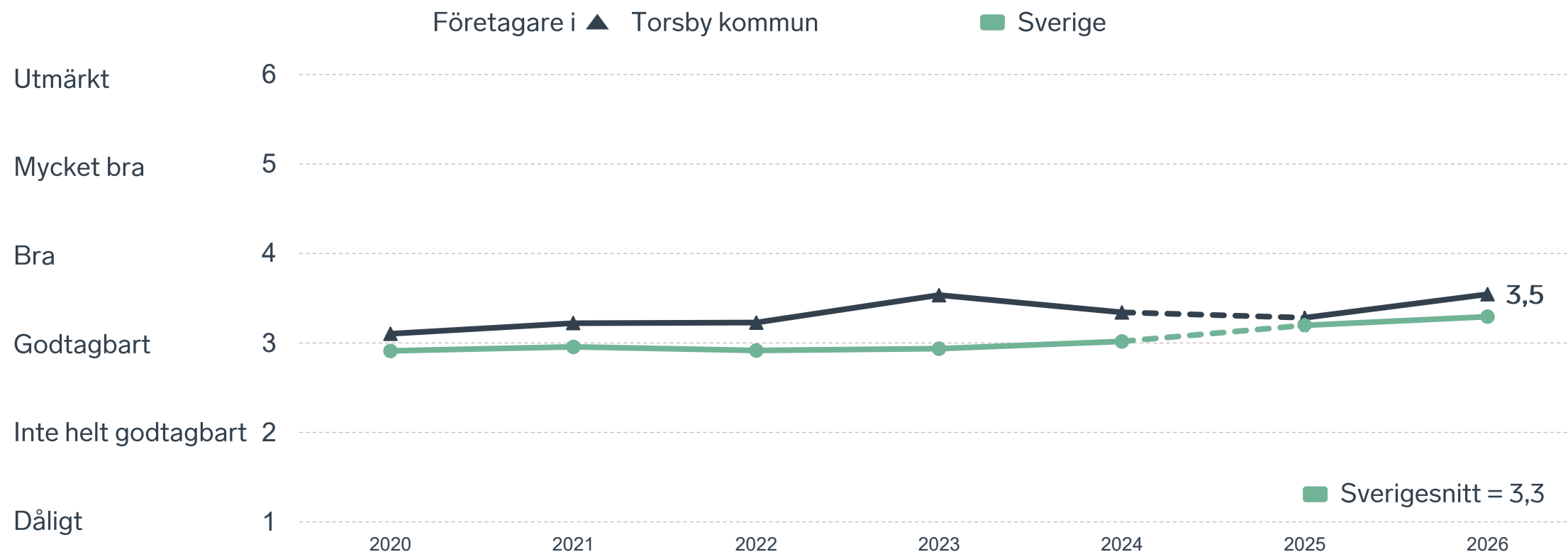
45 %

av företagen upplever att **kompetensförsörjningen** fungerar dåligt eller inte helt godtagbart.

# Tillgång till medarbetare med relevant kompetens



# Skolans samarbete med de lokala företagen



Not: Frågan omformulerades 2025

# Så kan företagsklimatet förbättras

## Företagens högst prioriterade åtgärder

1

Förbättra det lokala vägnätet (44 %)

2

Mer samarbete mellan skolan och de lokala företagen (38 %)

3

Fler som går en yrkesutbildning (36 %)

4

Bättre förståelse för företagande hos kommunens beslutsfattare (34 %)

5

Lägre kommunala avgifter (32 %)



 } 5 JAN - 31 MARS 2026  
Enkätundersökning

  
 28 MAJ 2026

 } Enkät- och ranking-  
resultatet släpps

  
  
  
  
 } Dialoger som pågår  
under hela året



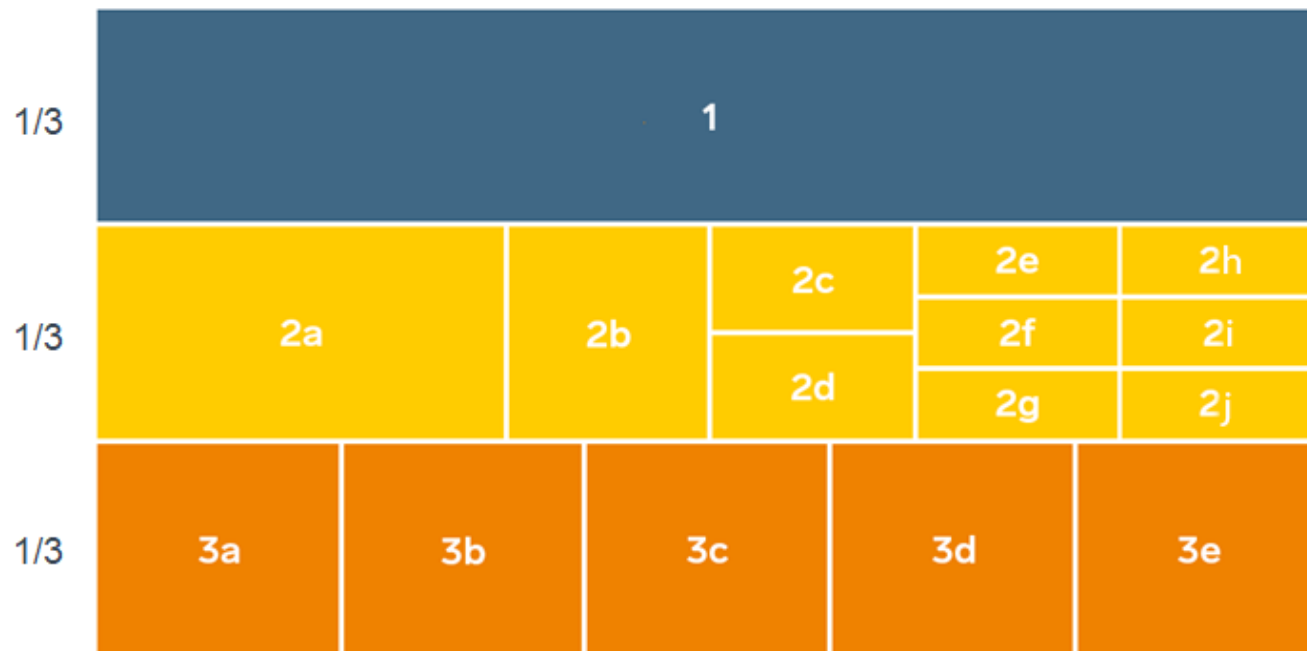
## Enkät + statistik = ranking.

Varje år mäter Svenskt Näringsliv drygt 30 000 företags upplevelser av att driva företag i sina respektive kommuner. Svaren från enkäten ger en bild av hur företagsklimatet uppfattas av företagen. Dessa räknas samman med fem statistikfaktorer till en ranking som gör det möjligt att jämföra Sveriges 290 kommuner.

[www.foretagsklimat.se](http://www.foretagsklimat.se)



# Rankingens olika delar



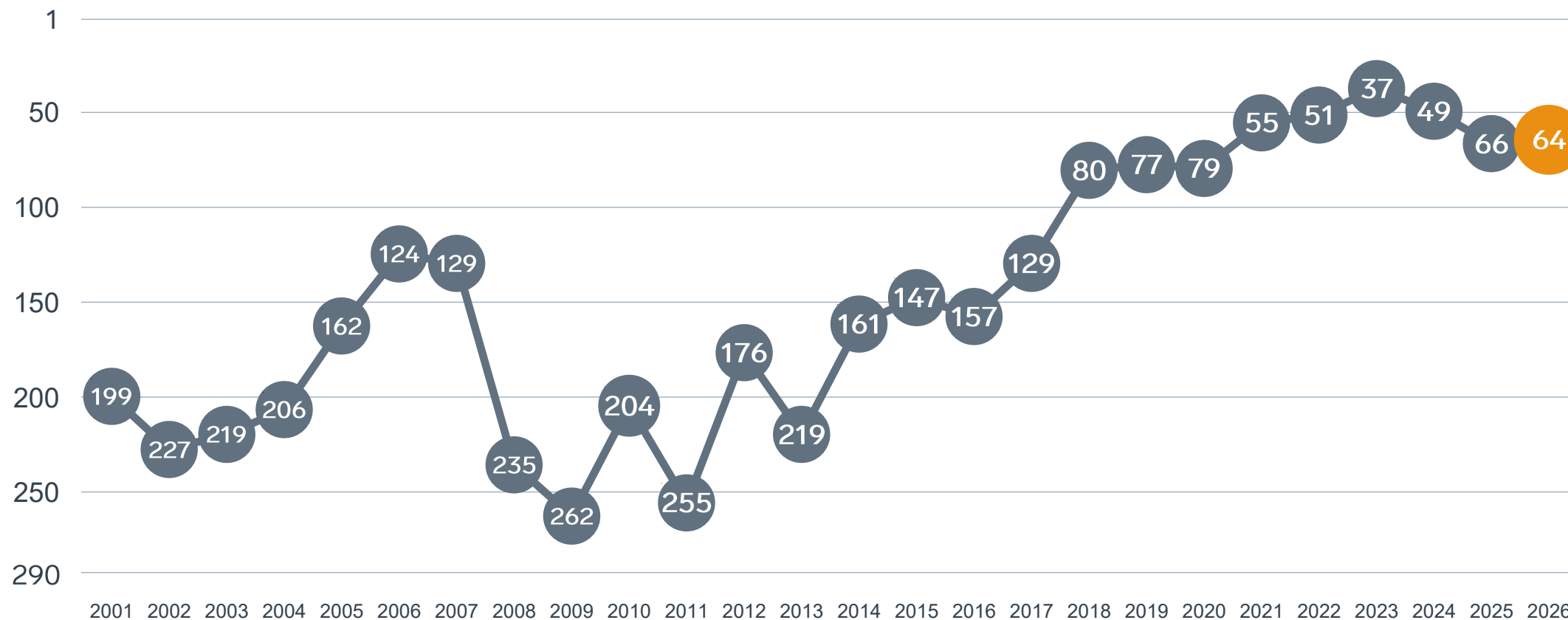
## Enkät svar

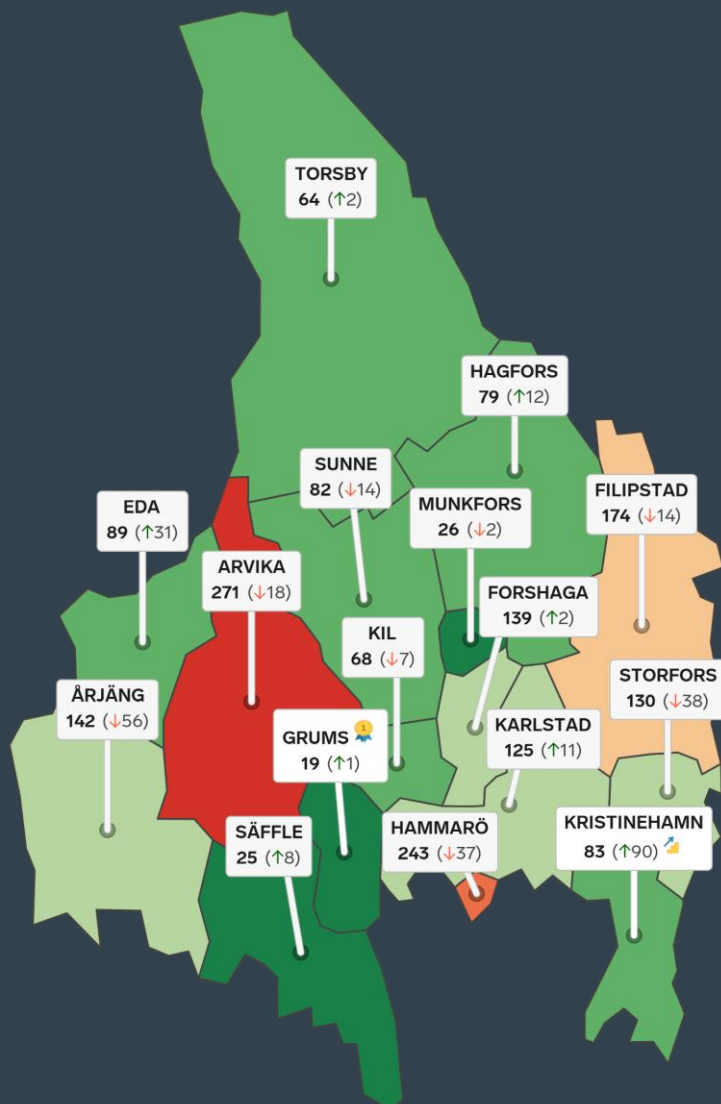
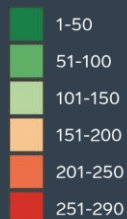
1. Sammanfattande omdöme (1/3)
- 2a. Kommunens service och bemötande (1/9)
- 2b. Tillgång till medarbetare med relevant kompetens (1/18)
- 2c. Kommunala politikernas attityder (1/36)
- 2d. Tjänstepersoners attityder (1/36)
- 2e. Kommunens upphandling (1/54)
- 2f. Konkurrens från kommunens verksamheter (1/54)
- 2g. Negativ påverkan av brottslighet/otrygghet (1/54)
- 2h. Lokala vägnätets framkomlighet och underhåll (1/54)
- 2i. Kommunens information till företagen (1/54)
- 2j. Dialog med kommunens beslutsfattare (1/54)

## Statistikfaktorer (från SCB)

- 3a. Marknadsförsörjning 2025 (1/15)
- 3b. Kommunalskatt 2026 (1/15)
- 3c. Inköp från externa leverantörer 2024 (1/15)
- 3d. Jobb i kommunen 2024 (1/15)
- 3e. Andel företagare 2025 (1/15)

# Rankingutveckling Torsby kommun





# Alla kommuner i Värmlands län

- 🏆 **Bästa kommun:** Grums
- 📈 **Största förbättring:** Kristinehamn
- 📈 **Största förbättring på fem år:** Eda

# Alla kommuner i Värmlands län

Kommun	Ranking 2026	Förändring från 2025
Grums	19	↗ 1
Säffle	25	↗ 8
Munkfors	26	↘ 2
Torsby	64	↗ 2
Kil	68	↘ 7
Hagfors	79	↗ 12
Sunne	82	↘ 14
Kristinehamn	83	↗ 90
Eda	89	↗ 31
Karlstad	125	↗ 11
Storfors	130	↘ 38
Forshaga	139	↗ 2
Årjäng	142	↘ 56
Filipstad	174	↘ 14
Hammarö	243	↘ 37
Arvika	271	↘ 18

# Alla kommuner i Värmlands län

Kommun	Ranking 2026	Förändring från 2025	Kommungrupp	Ranking i kommungrupp	Bästa kommun i kommungrupp
Grums	19	↗ 1	4	4 (av 63)	Höganäs
Säffle	25	↗ 8	8	1 (av 35)	Säffle
Munkfors	26	↘ 2	5	1 (av 24)	Munkfors
Torsby	64	↗ 2	8	6 (av 35)	Säffle
Kil	68	↘ 7	4	15 (av 63)	Höganäs
Hagfors	79	↗ 12	8	8 (av 35)	Säffle
Sunne	82	↘ 14	8	9 (av 35)	Säffle
Kristinehamn	83	↗ 90	5	3 (av 24)	Munkfors
Eda	89	↗ 31	9	7 (av 21)	Båstad
Karlstad	125	↗ 11	3	5 (av 23)	Trollhättan
Storfors	130	↘ 38	7	25 (av 51)	Vårgårda
Forshaga	139	↗ 2	4	35 (av 63)	Höganäs
Årjäng	142	↘ 56	9	9 (av 21)	Båstad
Filipstad	174	↘ 14	8	18 (av 35)	Säffle
Hammarö	243	↘ 37	4	60 (av 63)	Höganäs
Arvika	271	↘ 18	8	29 (av 35)	Säffle

# Alla enkätfrågor

## Torsby kommun

Enkätfråga	2017	2018	2019	2020	2021	2022	2023	2024	2025	2026	Förändring
<b>Sammanfattande omdöme</b>	<b>119</b>	<b>51</b>	<b>55</b>	<b>73</b>	<b>40</b>	<b>35</b>	<b>28</b>	<b>30</b>	<b>44</b>	<b>39</b>	<b>↗ 5</b>
Konkurrens från kommunens verksamheter	68	108	39	63	102	43	26	39	20	15	↗ 5
Kommunens service och bemötande	74	61	51	44	30	18	15	18	24	21	↗ 3
Upphandling	-	-	-	47	44	88	23	18	21	25	↘ 4
Dialogen med kommunen	-	-	-	90	32	54	27	47	60	34	↗ 26
Tjänstepersoner attityder	77	42	50	86	47	48	28	34	38	48	↘ 10
Information till företagen	-	-	-	77	47	68	27	57	41	49	↘ 8
Påverkan av brottslighet/otrygghet	-	-	-	45	11	29	19	53	35	51	↘ 16
Kommunala politikernas attityder	83	55	96	96	65	67	49	38	68	83	↘ 15
Lokala vägnätets framkomlighet och underhåll*	-	-	-	-	-	-	-	-	238	197	↗ 41
Tillgång till relevant kompetens	99	59	113	95	170	60	77	218	224	223	↗ 1

# Alla statistikfaktorer

## Torsby kommun

Faktor	2017	2018	2019	2020	2021	2022	2023	2024	2025	2026	Förändring
Jobb i kommunen	-	-	-	47	49	51	49	52	44	41	↗ 3
Andel företagare*	-	-	-	-	-	-	-	-	69	78	↘ 9
Kommunalskatt	212	210	196	177	175	174	173	163	235	234	↗ 1
Inköp från externa leverantörer	260	263	256	263	262	270	258	270	258	246	↗ 12
Marknadsförsörjning	274	272	271	272	274	271	275	272	269	273	↘ 4

\* Ny rankinggrundande variabel 2025, ersätter Företagsamhet.



Lokalt  
företagsklimat

## Svenskt Näringsliv Värmlands län

Regionchef: Anna Hedberg  
[anna.hedberg@svensktnaringsliv.se](mailto:anna.hedberg@svensktnaringsliv.se)

LÄS MER PÅ [FORETAGSKLIMAT.SE](https://foretagsklimat.se)



SVENSKT NÄRINGSLIV

# Alla enkätfrågor

## Företagare i Torsby kommun

Enkätfråga	Företagare i kommunen	Företagare i länet	Företagare i Sverige
Sammanfattande omdöme	4,1	3,8	3,5
Påverkan av brottslighet/otrygghet*	4,5	4,3	4,0
Konkurrens från kommunens verksamheter*	4,3	3,9	3,7
Kommunens service och bemötande	4,1	3,7	3,4
Tjänstepersoner attityder	3,9	3,7	3,3
Dialog med kommunen i viktiga frågor för företagen**	3,8	3,6	3,2
Kommunpolitikernas attityder	3,8	3,7	3,5
Kommunens information i frågor som berör företaget**	3,6	3,5	3,1
Skolans samarbete med de lokala företagen**	3,5	3,4	3,3
Upphandling	3,4	3,1	2,8
Infrastrukturen till och från kommunen	3,4	3,5	3,5
Det lokala vägnätets framkomlighet och underhåll	3,2	3,4	3,4
Tillgång till relevant kompetens	2,7	3,0	3,0

Företagarnas betyg sätts på skalan: 1 = Dåligt 2 = Inte helt godtagbart 3 = Godtagbart 4 = Bra 5 = Mycket bra 6 = Utmärkt

\*Skala: 1 = I mycket hög utsträckning 2 = I ganska hög utsträckning 3 = I varken hög eller låg utsträckning 4 = I ganska liten utsträckning 5 = I mycket liten utsträckning 6 = Inte alls

\*\* Innan 2025 var svarsalternativen ”Skolans kontakt med det lokala näringslivet”, ”Dialog mellan företag och kommunens beslutsfattare” respektive ”Kommunens information till företagen”

# Alla enkätfrågor

## Företagare i Torsby kommun

Enkätfråga	2017	2018	2019	2020	2021	2022	2023	2024	2025	2026
Sammanfattande omdöme	3,4	3,9	3,8	3,7	3,9	3,9	4,1	4,1	3,9	4,1
Påverkan av brottslighet/otrygghet*	-	-	-	4,1	4,6	4,4	4,6	4,3	4,5	4,5
Konkurrens från kommunens verksamheter*	4,2	4,1	4,5	3,9	4,0	4,0	4,2	4,1	4,3	4,3
Kommunens service och bemötande	3,3	3,4	3,5	3,6	3,8	4,0	4,1	4,0	4,0	4,1
Tjänstepersoner attityder	3,6	3,8	3,8	3,4	3,6	3,7	3,9	3,8	3,9	3,9
Dialog med kommunen i viktiga frågor för företagen**	3,3	3,5	3,6	3,2	3,6	3,4	3,7	3,6	3,6	3,8
Kommunpolitikernas attityder	3,6	3,8	3,6	3,4	3,7	3,7	3,9	4,0	3,8	3,8
Kommunens information i frågor som berör företaget**	3,2	3,4	3,5	3,3	3,5	3,4	3,7	3,5	3,6	3,6
Skolans samarbete med de lokala företagen**	3,8	4,0	4,1	3,1	3,2	3,2	3,5	3,3	3,3	3,5
Upphandling	2,9	3,0	3,1	3,0	3,1	2,9	3,4	3,4	3,4	3,4
Infrastrukturen till och från kommunen	-	-	-	-	-	-	-	-	3,1	3,4
Det lokala vägnätets framkomlighet och underhåll	-	-	-	-	-	-	-	-	2,9	3,2
Tillgång till relevant kompetens	2,8	2,9	2,7	2,9	2,9	3,0	2,9	2,7	2,6	2,7

Företagarnas betyg sätts på skalan: 1 = Dåligt 2 = Inte helt godtagbart 3 = Godtagbart 4 = Bra 5 = Mycket bra 6 = Utmärkt

\*Skala: 1 = I mycket hög utsträckning 2 = I ganska hög utsträckning 3 = I varken hög eller låg utsträckning 4 = I ganska liten utsträckning 5 = I mycket liten utsträckning 6 = Inte alls

\*\* Innan 2025 var svarsalternativen "Skolans kontakt med det lokala näringslivet", "Dialog mellan företag och kommunens beslutsfattare" respektive "Kommunens information till företagen"

# Statistik

## Torsby kommun

Variabel	Torsby kommun	Sverigesnitt
Folkmängd 2025 (förändring treårsbasis %)*	11 278 (-1,17 %)	36 620* (0,8 %)
Flyttnetto 2025 (län, övriga Sverige, utlandet)	-38 / -14 / 89	- / - / -
Andel högskoleutbildade 2025 (%)	24	41
Arbetslöshet 2025 (%)	3,7	6,9
Antal företag	2880	4666
Antal företag med minst en anställd	455	1152
Antal anställda i privata företag	3481	12853
Ung Företagsamhet 2025/2026 (%)	49	37
Marknadsförsörjning 2025 (%)	41	56
Entreprenader 2025 (%)	4,9	15,1
Kommunalskatt 2026	34,3	32,4
LFK-ranking 2026	64 (2)	- (-)
Bästa placering i LFK-rankingen	37	-

\* Median för Sverige 16 237