



Lokalt
företagsklimat



Företagsklimatet i Torsås kommun 2026

Om undersökningen i Torsås kommun

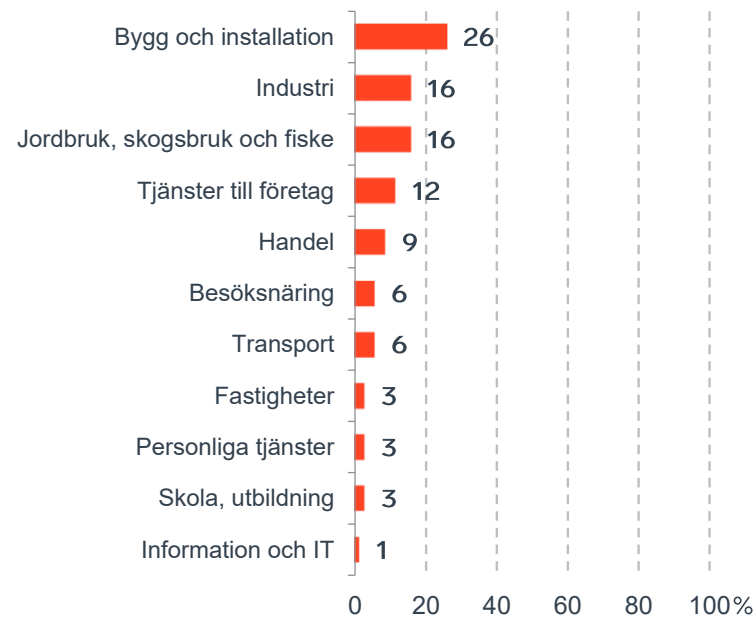


Antal enkäter: 200
Antal svarande företag: 69
Svarsfrekvens: 35 %

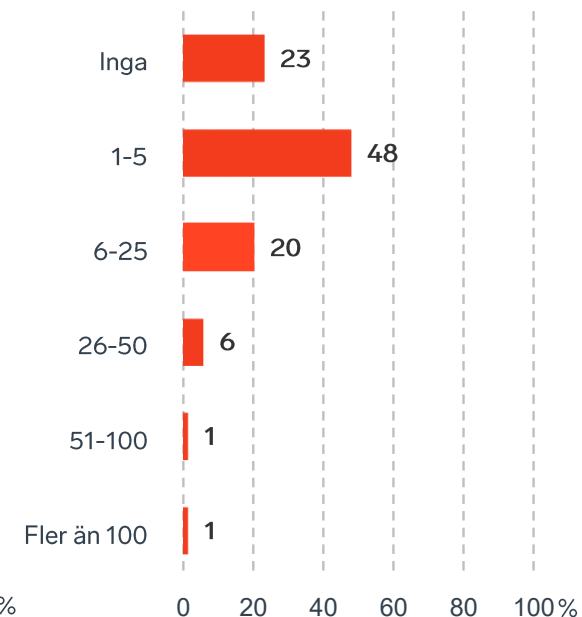


Andel medlemsföretag bland svarande: 26 %

Branschtillhörighet hos svarande företag



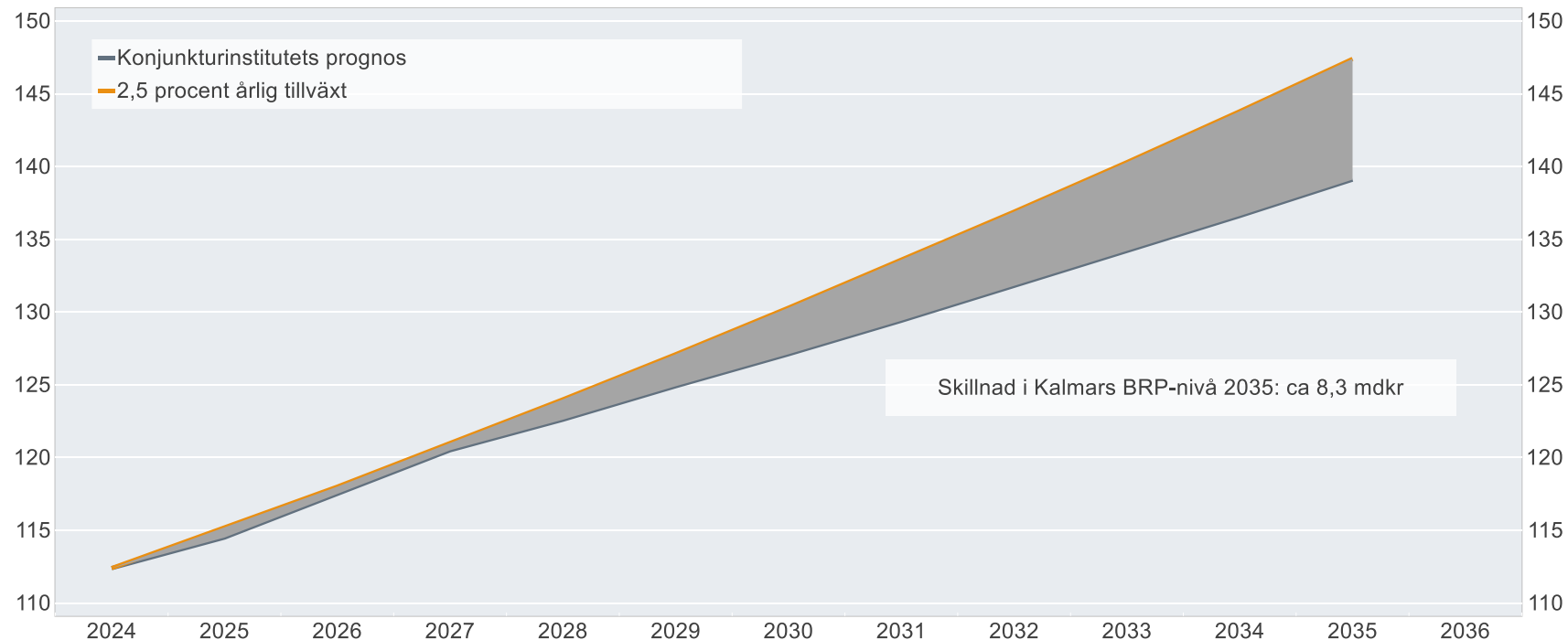
Antal anställda bland svarande företag



Ökat välstånd i Kalmar län om tillväxten är 2,5%

BRP-utvecklingen vid 2,5 procents årlig tillväxt jämfört med Konjunkturinstitutets prognos

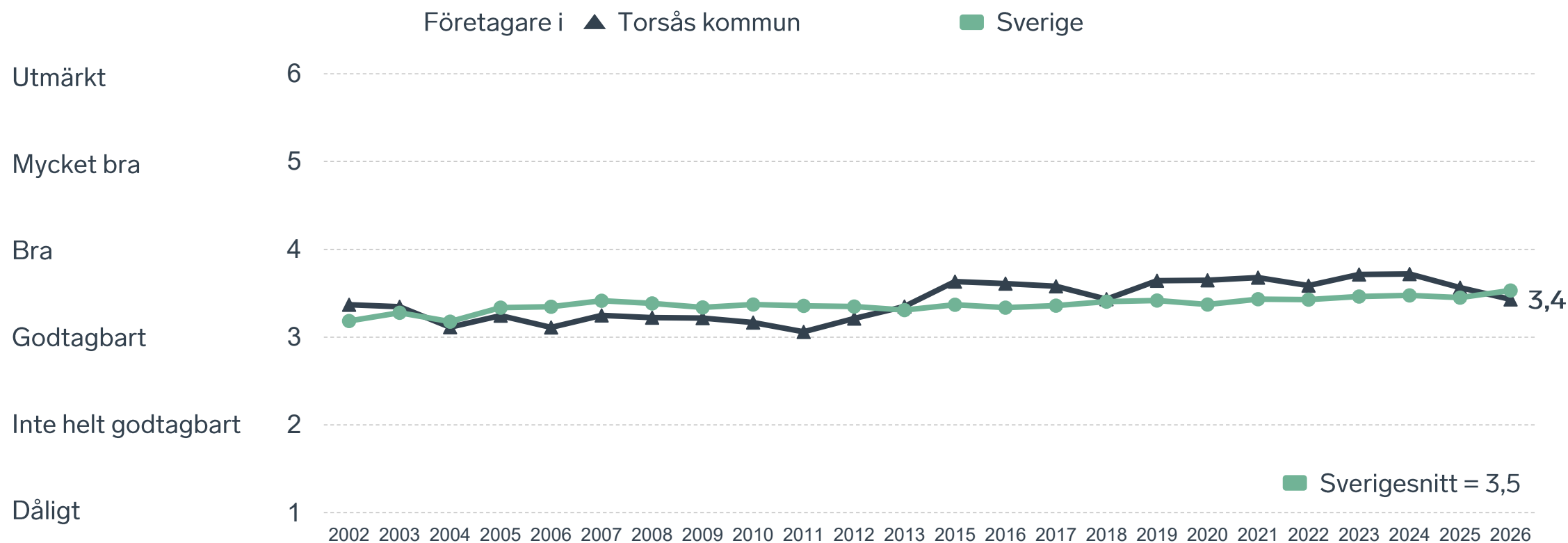
Miljarder svenska kronor i 2024 års prisnivå



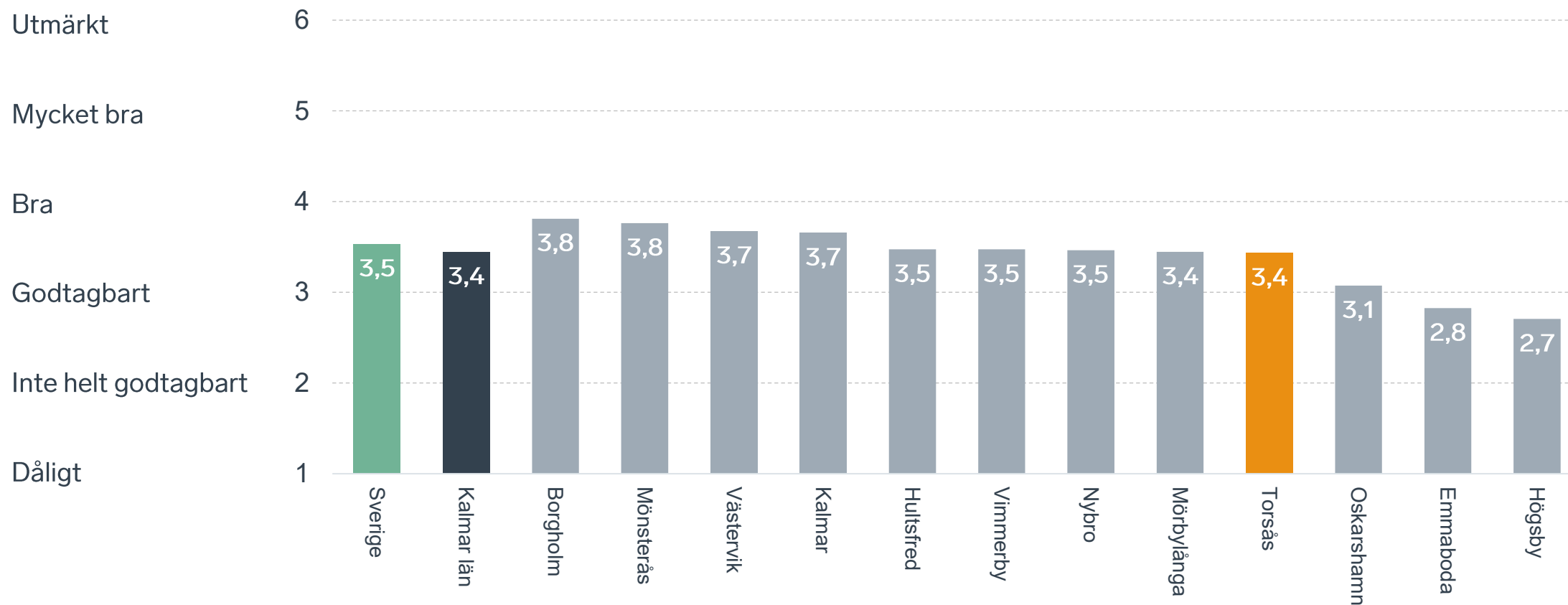
Skillnad i Kalmars BRP-nivå 2035: ca 8,3 mdkr

Anm.: Konjunkturinstitutets prognos från i mars 2025.
Källor: Svenskt Näringsliv, Konjunkturinstitutet och SCB.

Sammanfattande omdöme på företagsklimatet i kommunen

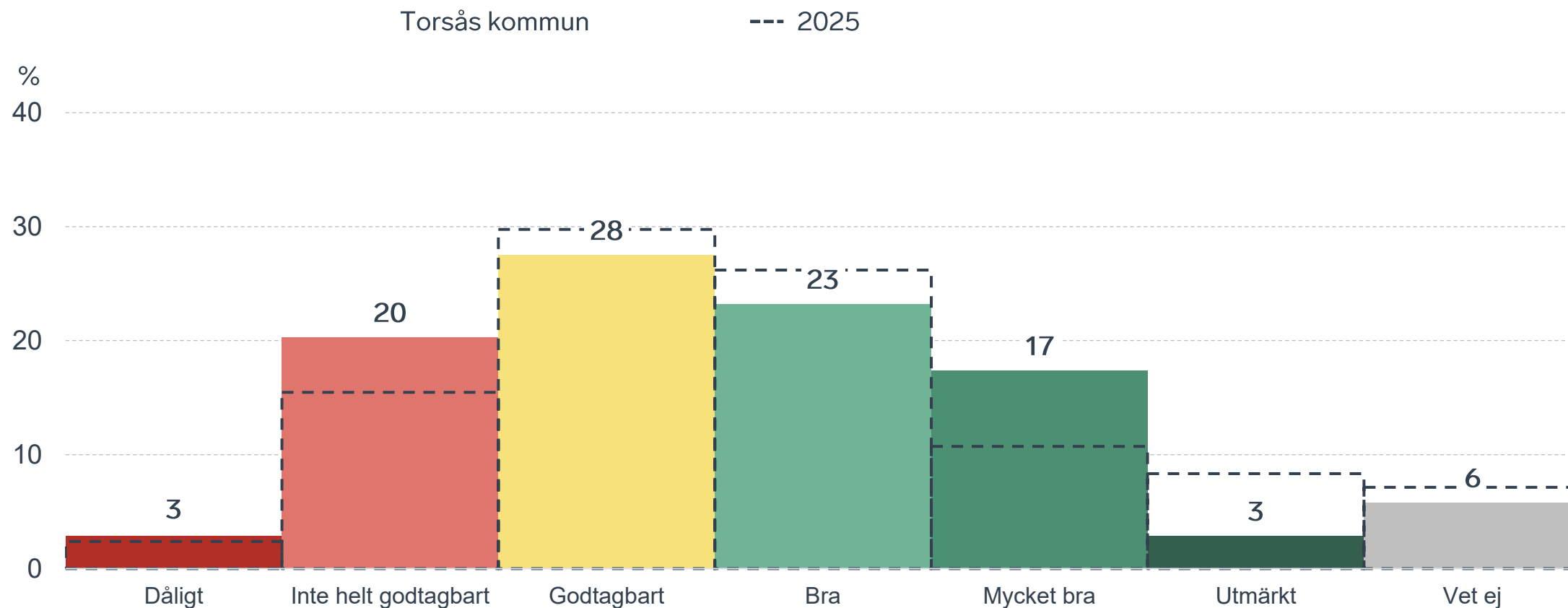


Sammanfattande omdöme på företagsklimatet i kommunen Kalmar län



Sammanfattande omdöme på företagsklimatet i kommunen

Fördelat på olika svarsalternativ, 2026 samt 2025

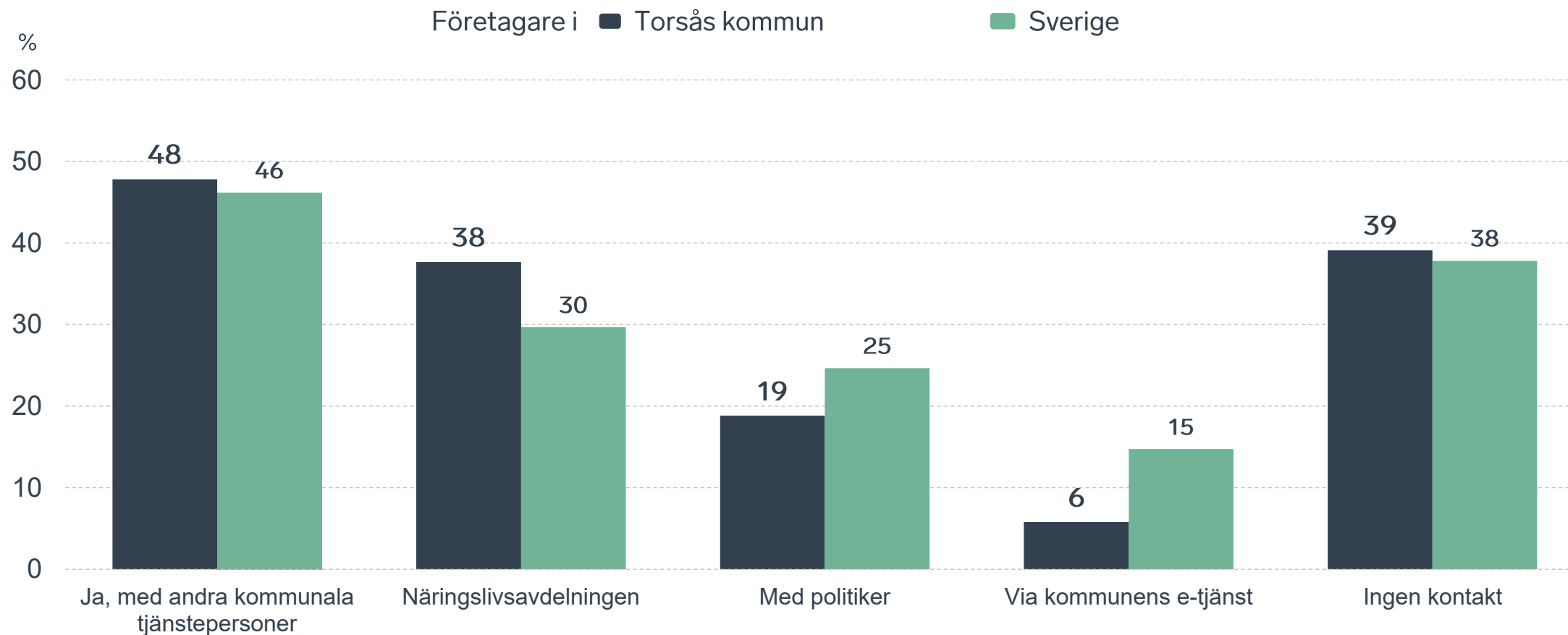


61 %

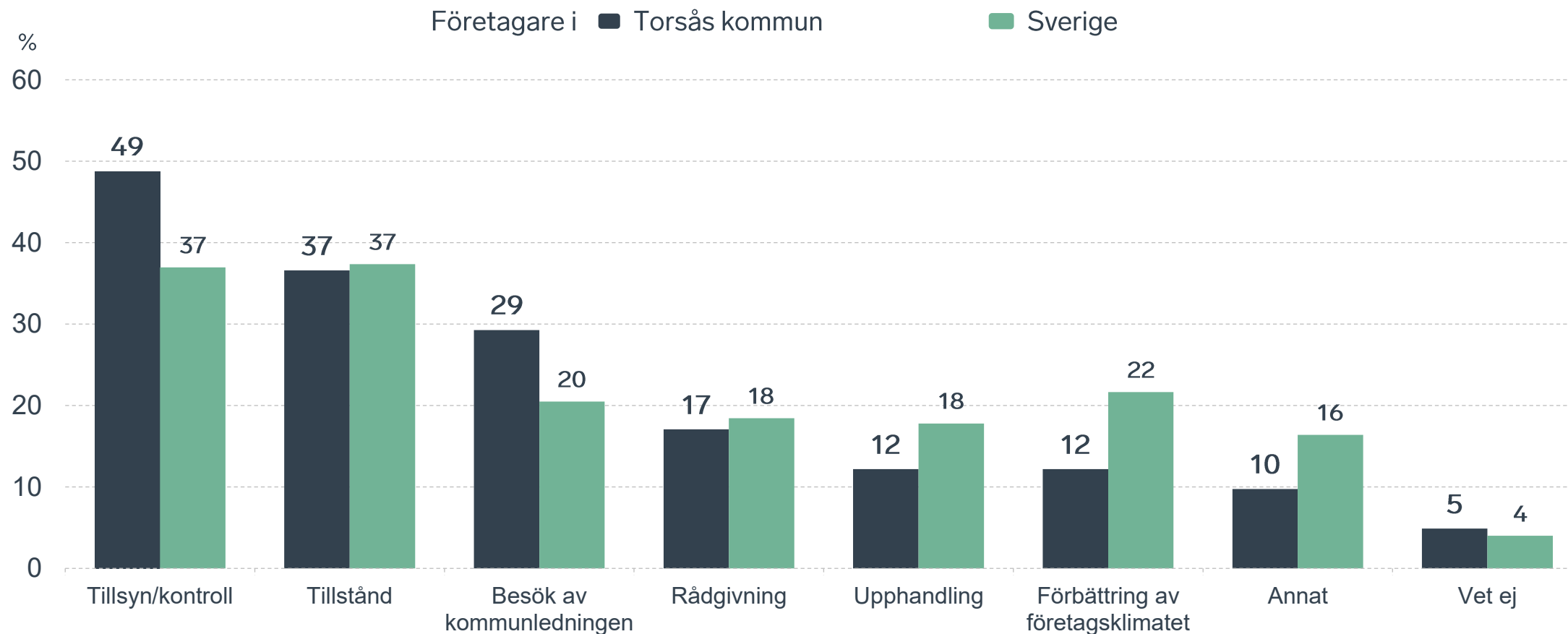
av företagen har haft **kontakt med kommunen** det senaste året.



Kontakter med kommunen senaste året

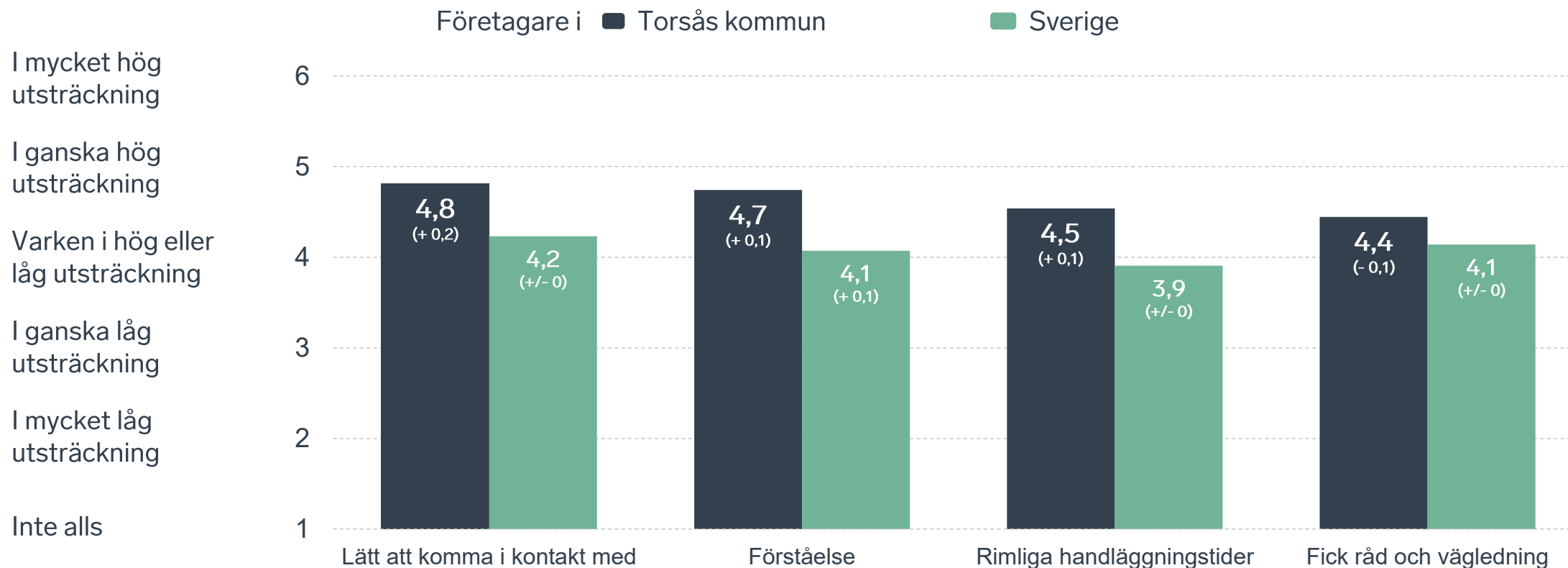


Det här gällde kontakten med kommunen



Bas: Företag som uppger att de haft kontakt med kommunen.

Så fungerar kontakten om tillstånd, tillsyn och kontroll



Bas: Företag som uppger att de haft kontakt med kommunen angående tillståndsgivning, tillsyn eller kontroll det senaste året

Alla enkätfrågor för Torsås kommun

Enkätfråga	Företagens betyg 2026	Jämfört med företagens betyg 2025	Jämfört med 5 år	Jämfört med Sverige
Sammanfattande omdöme	3,4	- 0,2	- 0,3	- 0,1
Påverkan av brottslighet/otrygghet*	3,9	+ 0,4	+ 1,1	- 0,1
Konkurrens från kommunens verksamheter*	3,8	+/- 0	- 0,3	+ 0,1
Kommunens service och bemötande	3,5	+ 0,1	- 0,1	+ 0,1
Dialog med kommunen i viktiga frågor för företagen**	3,4	+ 0,1	- 0,1	+ 0,2
Tjänstepersoner attityder	3,4	- 0,1	- 0,2	+ 0,1
Infrastrukturen till och från kommunen	3,4	+ 0,2	-	- 0,1
Kommunpolitikernas attityder	3,3	- 0,2	- 0,4	- 0,2
Det lokala vägnätets framkomlighet och underhåll	3,3	+/- 0	-	- 0,1
Skolans samarbete med de lokala företagen**	3,2	+ 0,3	+ 0,4	- 0,1
Kommunens information i frågor som berör företaget**	3,1	+/- 0	- 0,3	+/- 0
Tillgång till relevant kompetens	2,8	+ 0,1	- 0,3	- 0,2
Upphandling	2,7	+/- 0	- 0,2	- 0,1

Företagarnas betyg sätts på skalan: 1 = Dåligt 2 = Inte helt godtagbart 3 = Godtagbart 4 = Bra 5 = Mycket bra 6 = Utmärkt

*Skala: 1 = I mycket hög utsträckning 2 = I ganska hög utsträckning 3 = I varken hög eller låg utsträckning 4 = I ganska liten utsträckning 5 = I mycket liten utsträckning 6 = Inte alls

** Innan 2025 var svarsalternativen "Skolans kontakt med det lokala näringslivet", "Dialog mellan företag och kommunens beslutsfattare" respektive "Kommunens information till företagen"

Alla enkätfrågor för Torsås kommun

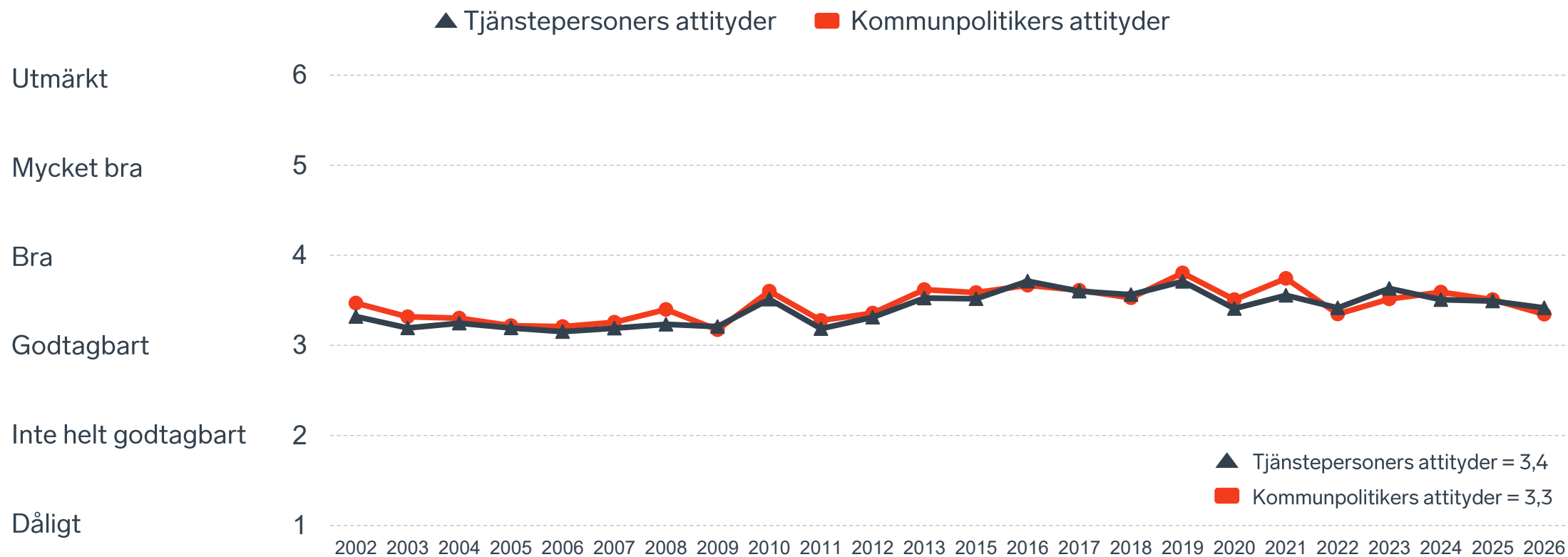
Enkätfråga	Företagens betyg 2026	Jämfört med företagens betyg 2025	Rankingplacering 2026	Förändring ranking från 2025
Total Rank	-	-	184	- 36
Sammanfattande omdöme	3,4	- 0,2	178	- 55
Påverkan av brottslighet/otrygghet*	3,9	+ 0,4	196	+ 47
Konkurrens från kommunens verksamheter*	3,8	+/- 0	125	- 2
Kommunens service och bemötande	3,5	+ 0,1	109	+ 17
Dialog med kommunen i viktiga frågor för företagen**	3,4	+ 0,1	105	+ 12
Tjänstepersoner attityder	3,4	- 0,1	129	- 32
Infrastrukturen till och från kommunen	3,4	+ 0,2	-	-
Kommunpolitikernas attityder	3,3	- 0,2	185	- 66
Det lokala vägnätets framkomlighet och underhåll	3,3	+/- 0	169	- 25
Skolans samarbete med de lokala företagen**	3,2	+ 0,3	-	-
Kommunens information i frågor som berör företaget**	3,1	+/- 0	181	- 45
Tillgång till relevant kompetens	2,8	+ 0,1	186	+ 36
Upphandling	2,7	+/- 0	194	- 38

Företagarnas betyg sätts på skalan: 1 = Dåligt 2 = Inte helt godtagbart 3 = Godtagbart 4 = Bra 5 = Mycket bra 6 = Utmärkt

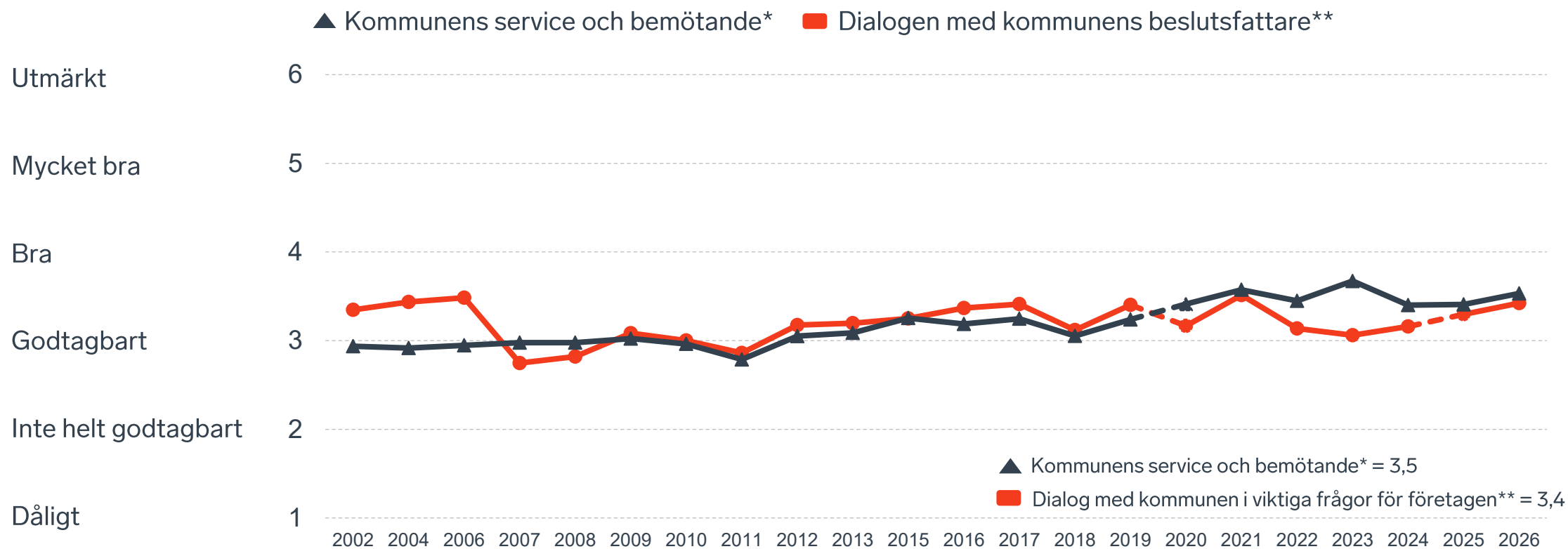
*Skala: 1 = I mycket hög utsträckning 2 = I ganska hög utsträckning 3 = I varken hög eller låg utsträckning 4 = I ganska liten utsträckning 5 = I mycket liten utsträckning 6 = Inte alls

** Innan 2025 var svarsalternativen "Skolans kontakt med det lokala näringslivet", "Dialog mellan företag och kommunens beslutsfattare" respektive "Kommunens information till företagen"

Kommunens attityder till företagande



Kommunens service och dialog



*Frågan omformulerades 2020

** Frågan omformulerades 2020 och 2025

12 %

av företagen upplever att
brottslighet och otrygghet
påverkar dem negativt.

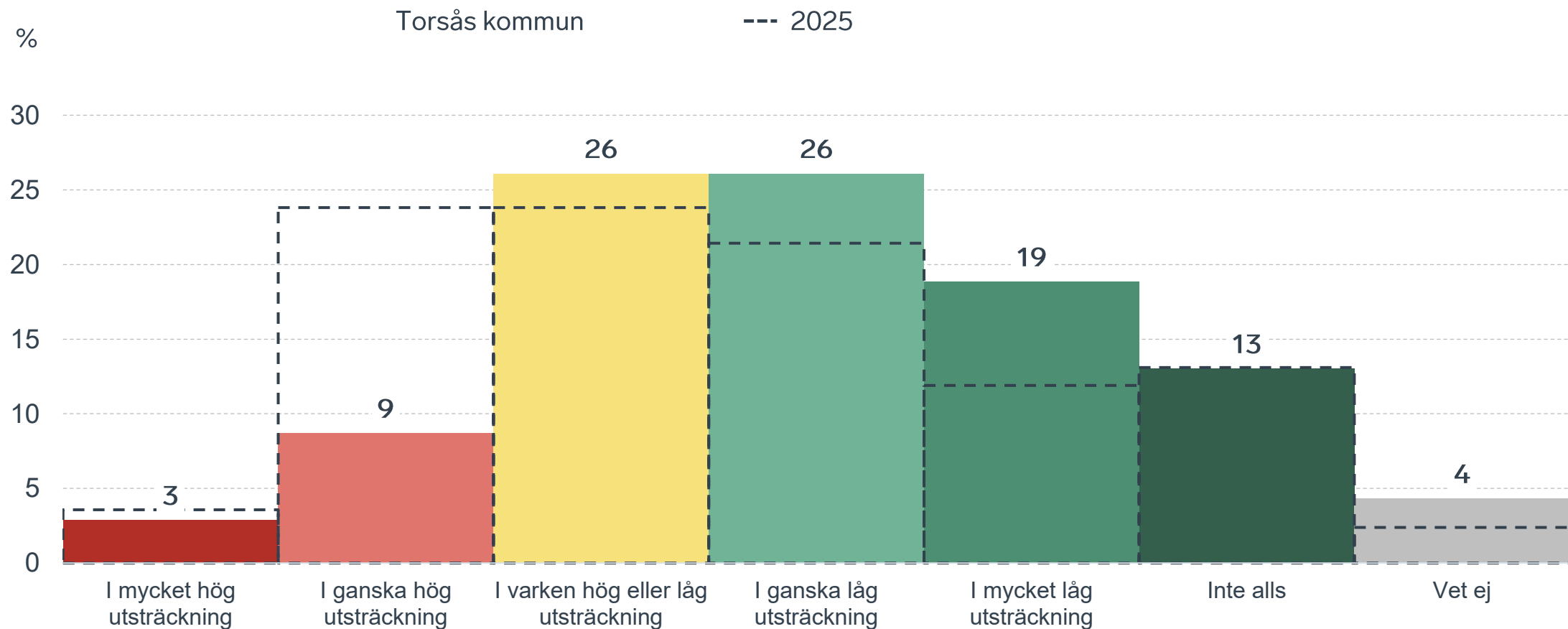
POLISAVSPÄRRAT
POLICE - DO NOT CROSS

POLISAVSPÄRRAT
POLICE - DO NOT CROSS

POLISAVSPÄRRAT
POLICE - DO NOT CROSS

Påverkan av brottslighet/otrygghet

Fördelat på olika svarsalternativ, 2026 samt 2025

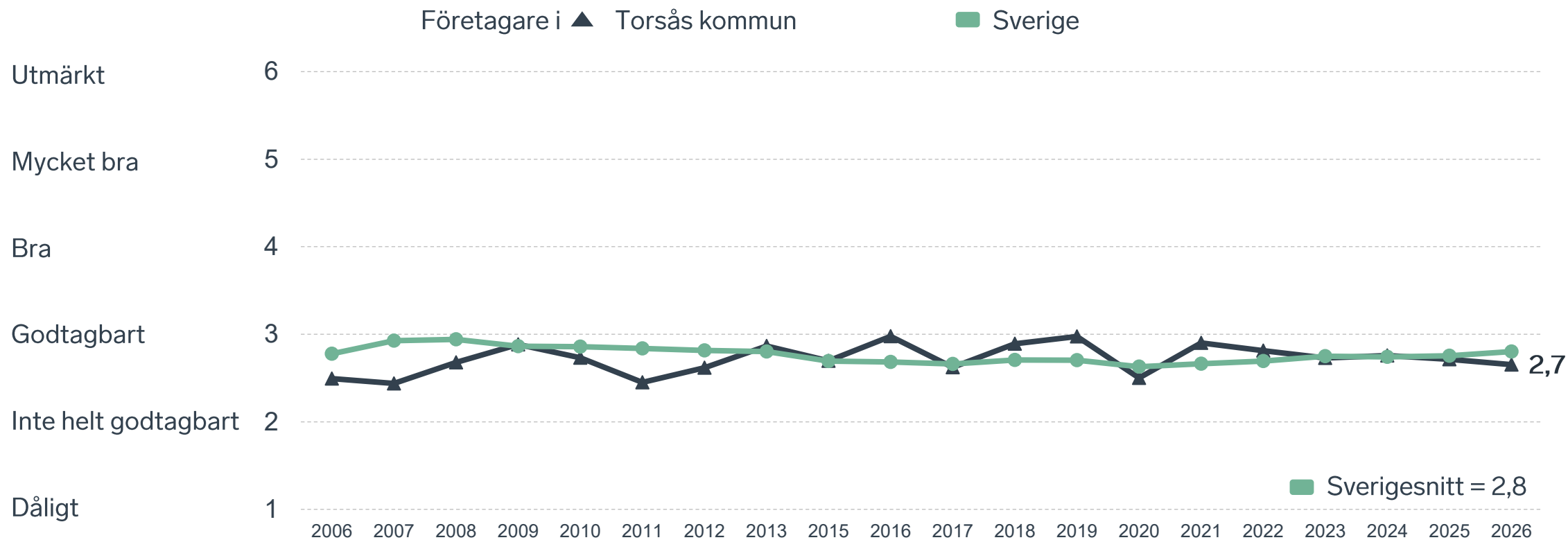


17 %

av företagen
upplever att
**kommunens
upphandling**
är bristfällig.

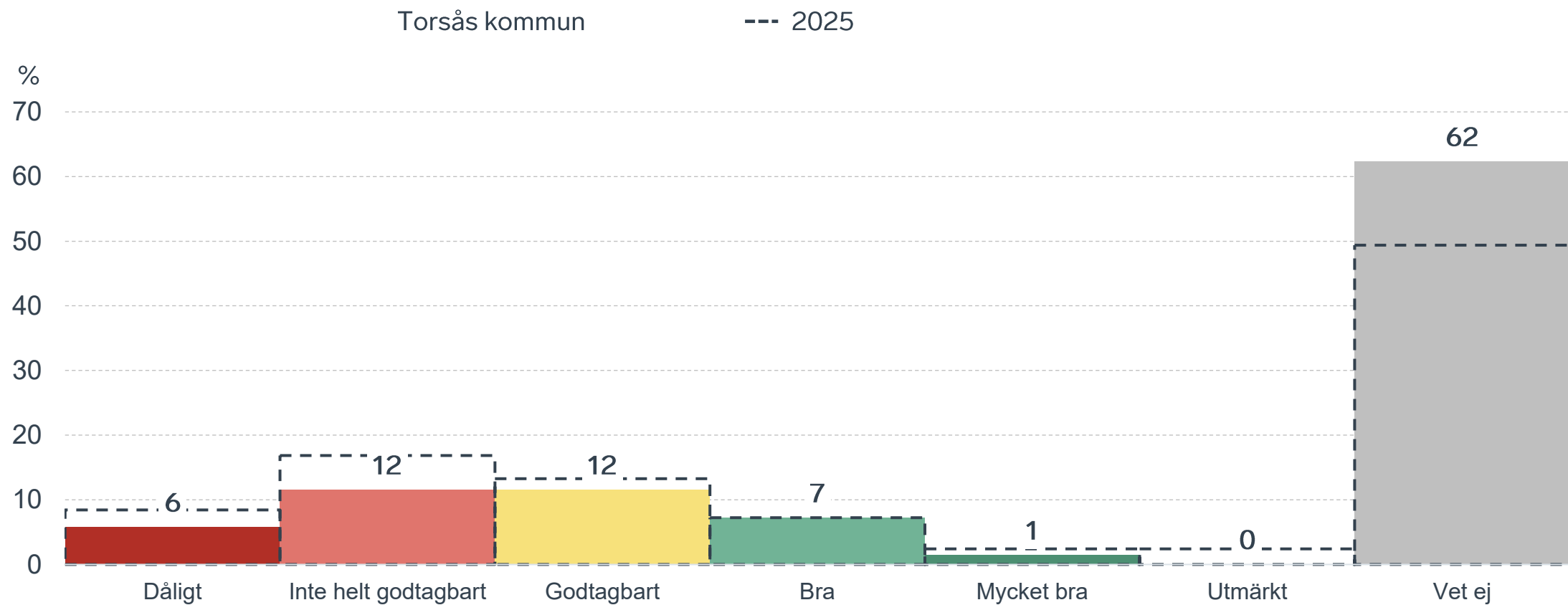


Kommunens upphandling



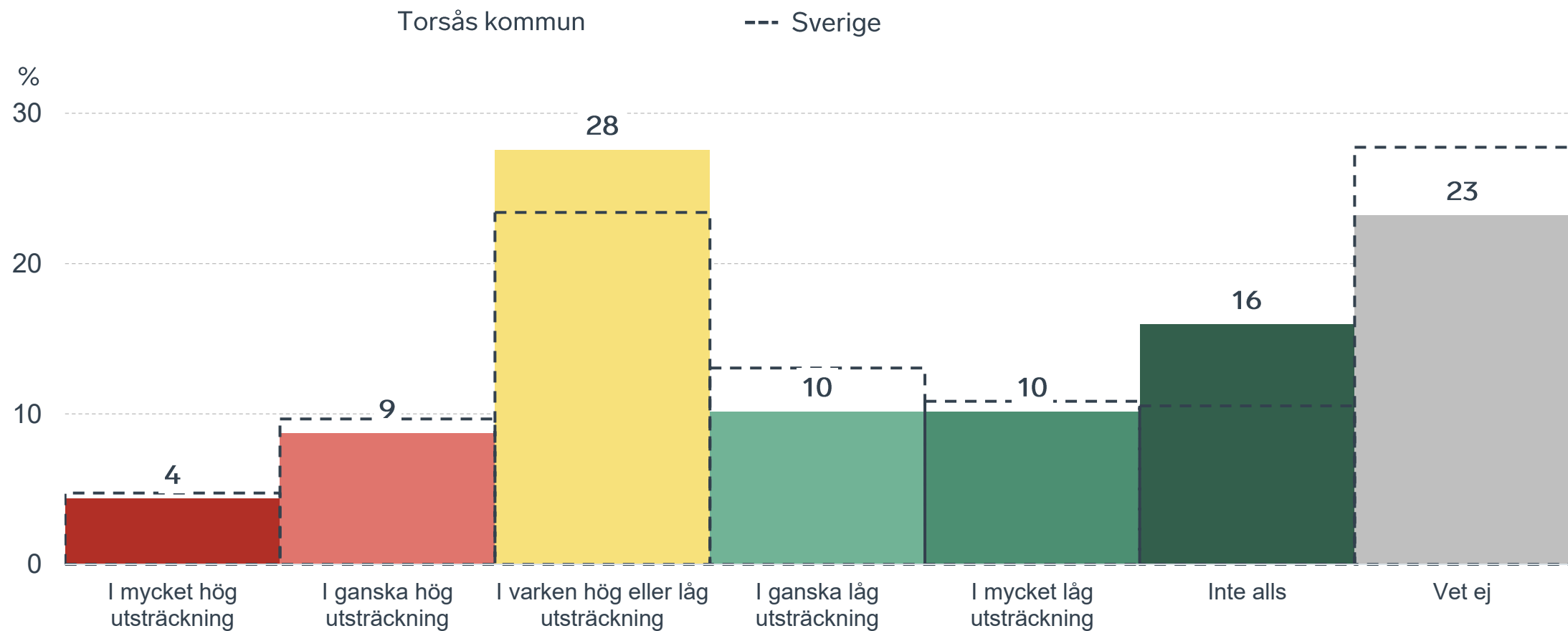
Kommunens upphandling

Fördelat på olika svarsalternativ, 2026 samt 2025



Konkurrens från kommunens verksamheter

Kommunen jämfört med Sverigesnittet

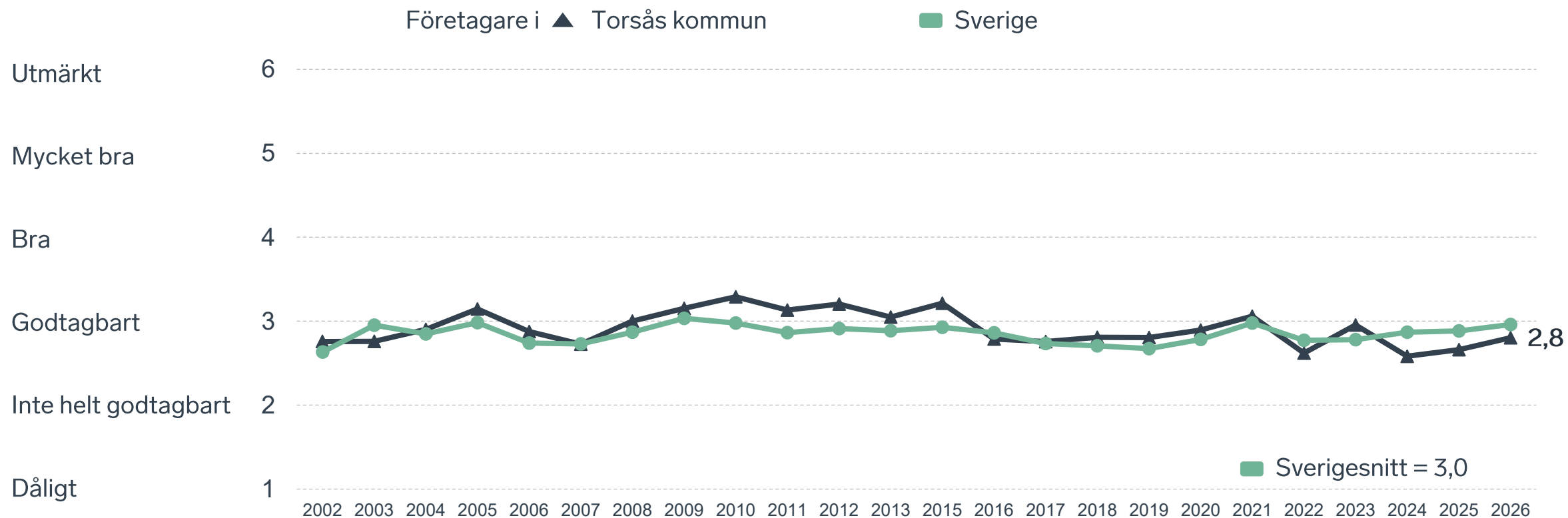




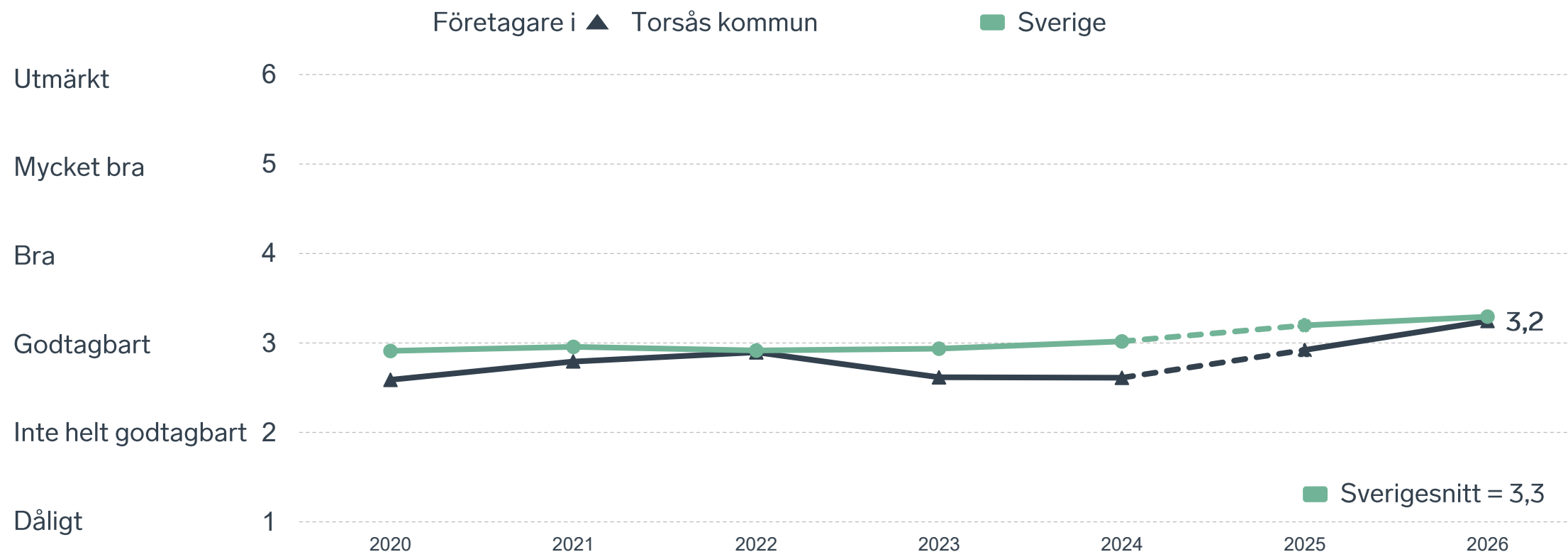
36 %

av företagen upplever att **kompetensförsörjningen** fungerar dåligt eller inte helt godtagbart.

Tillgång till medarbetare med relevant kompetens



Skolans samarbete med de lokala företagen



Not: Frågan omformulerades 2025

Så kan företagsklimatet förbättras

Företagens högst prioriterade åtgärder

1

Fler bostäder (35 %)

2

Bättre dialog mellan kommunen och företagen (35 %)

3

Förbättra det lokala vägnätet (34 %)

4

Minskad brottslighet och ökad trygghet (29 %)

5

Lägre kommunala avgifter (29 %)



 } 5 JAN - 31 MARS 2026
Enkätundersökning


 28 MAJ 2026

 } Enkät- och ranking-
resultatet släpps





 } Dialoger som pågår
under hela året



Enkät + statistik = ranking.

Varje år mäter Svenskt Näringsliv drygt 30 000 företags upplevelser av att driva företag i sina respektive kommuner. Svaren från enkäten ger en bild av hur företagsklimatet uppfattas av företagen. Dessa räknas samman med fem statistikfaktorer till en ranking som gör det möjligt att jämföra Sveriges 290 kommuner.

www.foretagsklimat.se



Rankingens olika delar



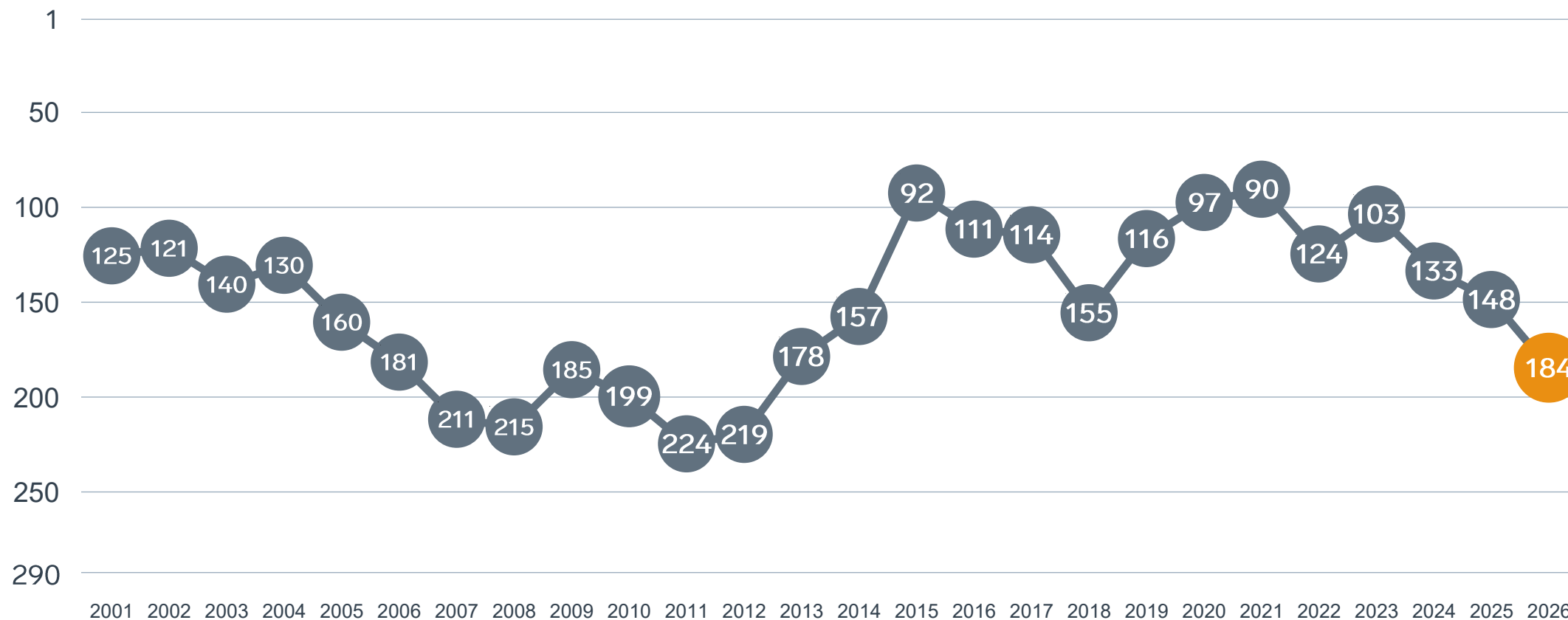
Enkät svar

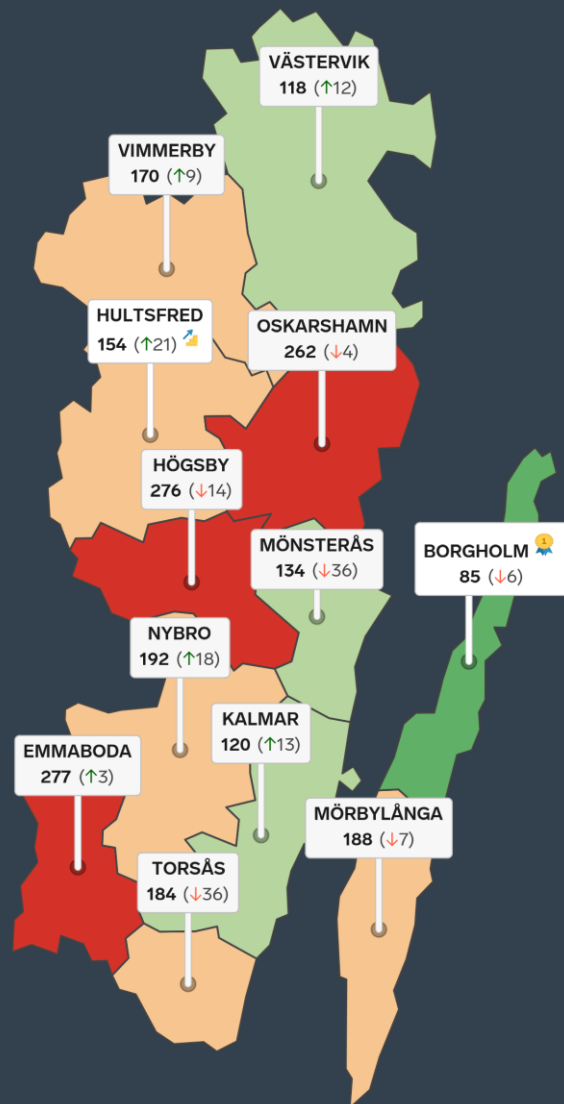
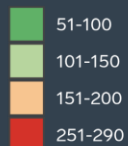
1. Sammanfattande omdöme (1/3)
- 2a. Kommunens service och bemötande (1/9)
- 2b. Tillgång till medarbetare med relevant kompetens (1/18)
- 2c. Kommunala politikernas attityder (1/36)
- 2d. Tjänstepersoners attityder (1/36)
- 2e. Kommunens upphandling (1/54)
- 2f. Konkurrens från kommunens verksamheter (1/54)
- 2g. Negativ påverkan av brottslighet/otrygghet (1/54)
- 2h. Lokala vägnätets framkomlighet och underhåll (1/54)
- 2i. Kommunens information till företagen (1/54)
- 2j. Dialog med kommunens beslutsfattare (1/54)

Statistikfaktorer (från SCB)

- 3a. Marknadsförsörjning 2025 (1/15)
- 3b. Kommunalskatt 2026 (1/15)
- 3c. Inköp från externa leverantörer 2024 (1/15)
- 3d. Jobb i kommunen 2024 (1/15)
- 3e. Andel företagare 2025 (1/15)

Rankingutveckling Torsås kommun





Alla kommuner i Kalmar län

- Bästa kommun:** Borgholm
- Största förbättring:** Hultsfred
- Största förbättring på fem år:** Mörbylånga

Alla kommuner i Kalmar län

Kommun	Ranking 2026	Förändring från 2025
Borgholm	85	↘ 6
Västervik	118	↗ 12
Kalmar	120	↗ 13
Mönsterås	134	↘ 36
Hultsfred	154	↗ 21
Vimmerby	170	↗ 9
Torsås	184	↘ 36
Mörbylånga	188	↘ 7
Nybro	192	↗ 18
Oskarshamn	262	↘ 4
Högsby	276	↘ 14
Emmaboda	277	↗ 3

Alla kommuner i Kalmar län

Kommun	Ranking 2026	Förändring från 2025	Kommungrupp	Ranking i kommungrupp	Bästa kommun i kommungrupp
Borgholm	85	↘ 6	9	6 (av 21)	Båstad
Västervik	118	↗ 12	6	10 (av 27)	Falkenberg
Kalmar	120	↗ 13	3	4 (av 23)	Trollhättan
Mönsterås	134	↘ 36	7	26 (av 51)	Vårgårda
Hultsfred	154	↗ 21	7	30 (av 51)	Vårgårda
Vimmerby	170	↗ 9	8	17 (av 35)	Säffle
Torsås	184	↘ 36	4	43 (av 63)	Höganäs
Mörbylånga	188	↘ 7	4	45 (av 63)	Höganäs
Nybro	192	↗ 18	5	14 (av 24)	Munkfors
Oskarshamn	262	↘ 4	6	24 (av 27)	Falkenberg
Högsby	276	↘ 14	7	47 (av 51)	Vårgårda
Emmaboda	277	↗ 3	7	48 (av 51)	Vårgårda

Alla enkätfrågor

Torsås kommun

Enkätfråga	2017	2018	2019	2020	2021	2022	2023	2024	2025	2026	Förändring
Sammanfattande omdöme	83	136	85	75	87	101	78	85	123	178	↘ 55
Dialogen med kommunen	-	-	-	86	38	106	136	123	117	105	↗ 12
Kommunens service och bemötande	87	157	111	86	62	79	55	120	126	109	↗ 17
Konkurrens från kommunens verksamheter	84	71	58	45	67	127	48	86	123	125	↘ 2
Tjänstepersoner attityder	66	86	56	85	62	86	58	89	97	129	↘ 32
Lokala vägnätets framkomlighet och underhåll*	-	-	-	-	-	-	-	-	144	169	↘ 25
Information till företagen	-	-	-	94	58	120	133	130	136	181	↘ 45
Kommunala politikernas attityder	84	122	68	81	51	129	99	95	119	185	↘ 66
Tillgång till relevant kompetens	129	90	72	93	97	203	69	243	222	186	↗ 36
Upphandling	-	-	-	195	68	112	146	144	156	194	↘ 38
Påverkan av brottslighet/otrygghet	-	-	-	242	290	266	233	235	243	196	↗ 47

Alla statistikfaktorer

Torsås kommun

Faktor	2017	2018	2019	2020	2021	2022	2023	2024	2025	2026	Förändring
Andel företagare*	-	-	-	-	-	-	-	-	54	58	↘ 4
Kommunalskatt	112	108	100	133	132	130	128	177	164	167	↘ 3
Inköp från externa leverantörer	215	184	141	146	122	172	256	191	155	186	↘ 31
Jobb i kommunen	-	-	-	215	221	227	207	221	220	205	↗ 15
Marknadsförsörjning	244	243	249	253	264	254	256	254	256	260	↘ 4

* Ny rankinggrundande variabel 2025, ersätter Företagsamhet.



Lokalt
företagsklimat

Svenskt Näringsliv Kalmar län

Regionchef: Ulrica Bennesved
ulrica.bennesved@svensktnaringsliv.se

LÄS MER PÅ FORETAGSKLIMAT.SE



SVENSKT NÄRINGSLIV

Alla enkätfrågor

Företagare i Torsås kommun

Enkätfråga	Företagare i kommunen	Företagare i länet	Företagare i Sverige
Sammanfattande omdöme	3,4	3,4	3,5
Påverkan av brottslighet/otrygghet*	3,9	4,1	4,0
Konkurrens från kommunens verksamheter*	3,8	3,5	3,7
Kommunens service och bemötande	3,5	3,5	3,4
Dialog med kommunen i viktiga frågor för företagen**	3,4	3,3	3,2
Tjänstepersoner attityder	3,4	3,4	3,3
Infrastrukturen till och från kommunen	3,4	3,0	3,5
Kommunpolitikernas attityder	3,3	3,5	3,5
Det lokala vägnätets framkomlighet och underhåll	3,3	3,2	3,4
Skolans samarbete med de lokala företagen**	3,2	3,3	3,3
Kommunens information i frågor som berör företaget**	3,1	3,2	3,1
Tillgång till relevant kompetens	2,8	2,8	3,0
Upphandling	2,7	2,8	2,8

Företagarnas betyg sätts på skalan: 1 = Dåligt 2 = Inte helt godtagbart 3 = Godtagbart 4 = Bra 5 = Mycket bra 6 = Utmärkt

*Skala: 1 = I mycket hög utsträckning 2 = I ganska hög utsträckning 3 = I varken hög eller låg utsträckning 4 = I ganska liten utsträckning 5 = I mycket liten utsträckning 6 = Inte alls

** Innan 2025 var svarsalternativen ”Skolans kontakt med det lokala näringslivet”, ”Dialog mellan företag och kommunens beslutsfattare” respektive ”Kommunens information till företagen”

Alla enkätfrågor

Företagare i Torsås kommun

Enkätfråga	2017	2018	2019	2020	2021	2022	2023	2024	2025	2026
Sammanfattande omdöme	3,6	3,4	3,6	3,6	3,7	3,6	3,7	3,7	3,6	3,4
Påverkan av brottslighet/otrygghet*	-	-	-	3,3	2,8	3,3	3,5	3,5	3,5	3,9
Konkurrens från kommunens verksamheter*	4,1	4,2	4,4	4,0	4,1	3,7	4,0	3,9	3,8	3,8
Kommunens service och bemötande	3,2	3,1	3,2	3,4	3,6	3,4	3,7	3,4	3,4	3,5
Dialog med kommunen i viktiga frågor för företagen**	3,4	3,1	3,4	3,2	3,5	3,1	3,1	3,2	3,3	3,4
Tjänstepersoner attityder	3,6	3,6	3,7	3,4	3,6	3,4	3,6	3,5	3,5	3,4
Infrastrukturen till och från kommunen	-	-	-	-	-	-	-	-	3,2	3,4
Kommunpolitikernas attityder	3,6	3,5	3,8	3,5	3,7	3,3	3,5	3,6	3,5	3,3
Det lokala vägnätets framkomlighet och underhåll	-	-	-	-	-	-	-	-	3,3	3,3
Skolans samarbete med de lokala företagen**	3,6	3,8	4,1	2,6	2,8	2,9	2,6	2,6	2,9	3,2
Kommunens information i frågor som berör företagen**	3,0	2,9	3,1	3,2	3,4	3,1	3,1	3,2	3,1	3,1
Tillgång till relevant kompetens	2,8	2,8	2,8	2,9	3,1	2,6	3,0	2,6	2,7	2,8
Upphandling	2,6	2,9	3,0	2,5	2,9	2,8	2,7	2,8	2,7	2,7

Företagarnas betyg sätts på skalan: 1 = Dåligt 2 = Inte helt godtagbart 3 = Godtagbart 4 = Bra 5 = Mycket bra 6 = Utmärkt

*Skala: 1 = I mycket hög utsträckning 2 = I ganska hög utsträckning 3 = I varken hög eller låg utsträckning 4 = I ganska liten utsträckning 5 = I mycket liten utsträckning 6 = Inte alls

** Innan 2025 var svarsalternativen "Skolans kontakt med det lokala näringslivet", "Dialog mellan företag och kommunens beslutsfattare" respektive "Kommunens information till företagen"

Statistik

Torsås kommun

Variabel	Torsås kommun	Sverigesnitt
Folkmängd 2025 (förändring treårsbasis %)*	6 919 (-1,75 %)	36 620* (0,8 %)
Flyttnetto 2025 (län, övriga Sverige, utlandet)	-8 / -21 / 12	- / - / -
Andel högskoleutbildade 2025 (%)	27	41
Arbetslöshet 2025 (%)	6,4	6,9
Antal företag	1185	4666
Antal företag med minst en anställd	185	1152
Antal anställda i privata företag	1561	12853
Ung Företagsamhet 2025/2026 (%)	0	37
Marknadsförsörjning 2025 (%)	42	56
Entreprenader 2025 (%)	6,8	15,1
Kommunalskatt 2026	33,8	32,4
LFK-ranking 2026	184 (-36)	- (-)
Bästa placering i LFK-rankingen	90	-

* Median för Sverige 16 237