



Lokalt  
företagsklimat

# Företagsklimatet i Tingsryds kommun 2026

# Om undersökningen i Tingsryds kommun

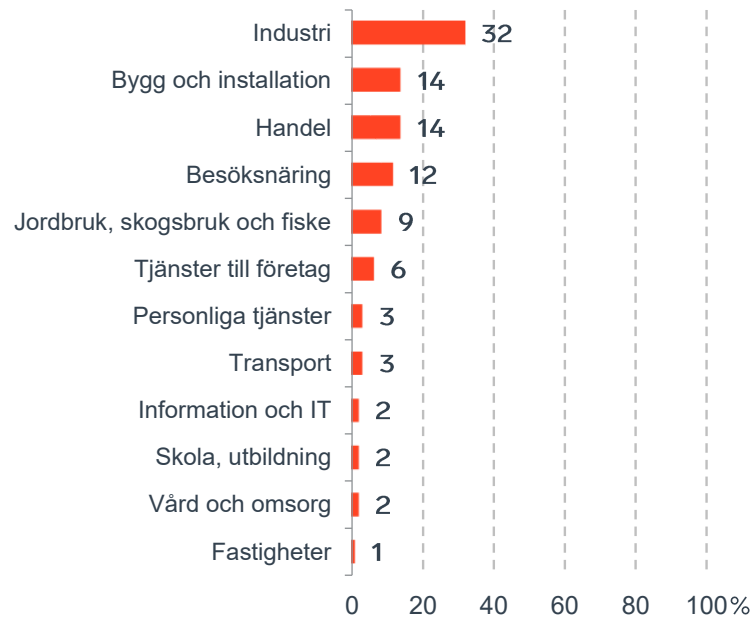


Antal enkäter: 200  
 Antal svarande företag: 94  
 Svarsfrekvens: 50 %

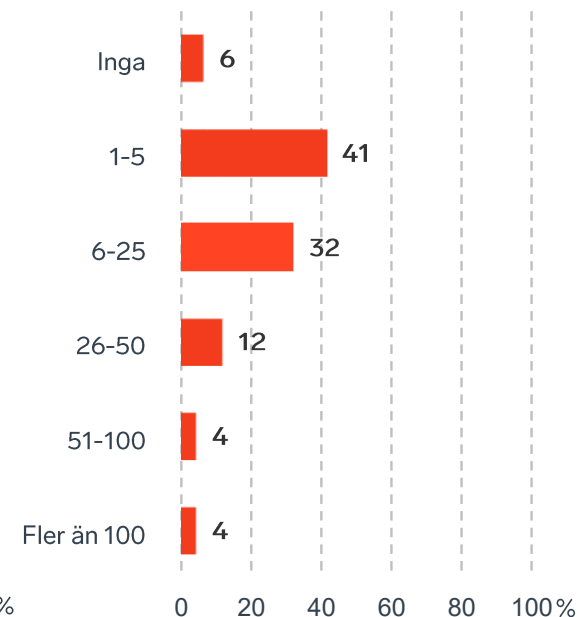


Andel medlemsföretag bland svarande: 56 %

Branschtillhörighet hos svarande företag



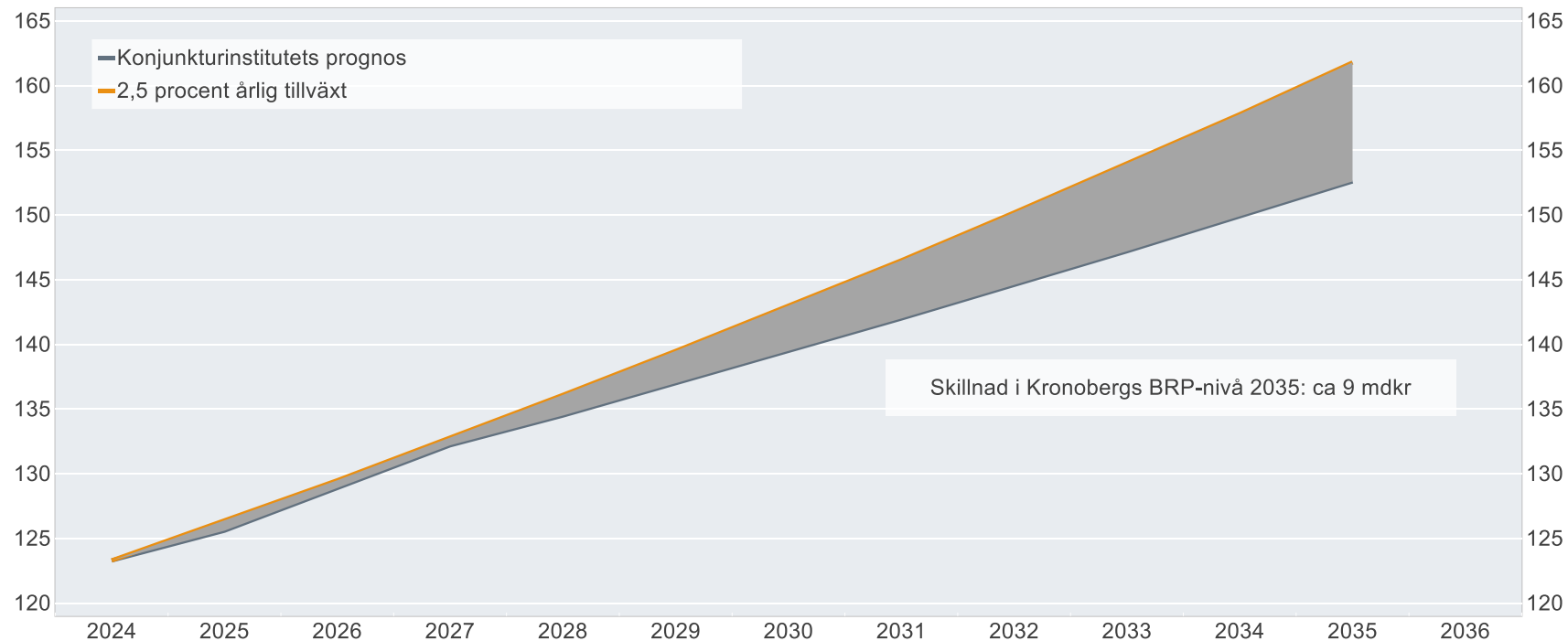
Antal anställda bland svarande företag



# Ökat välstånd i Kronobergs län om tillväxten är 2,5%

## BRP-utvecklingen vid 2,5 procents årlig tillväxt jämfört med Konjunkturinstitutets prognos

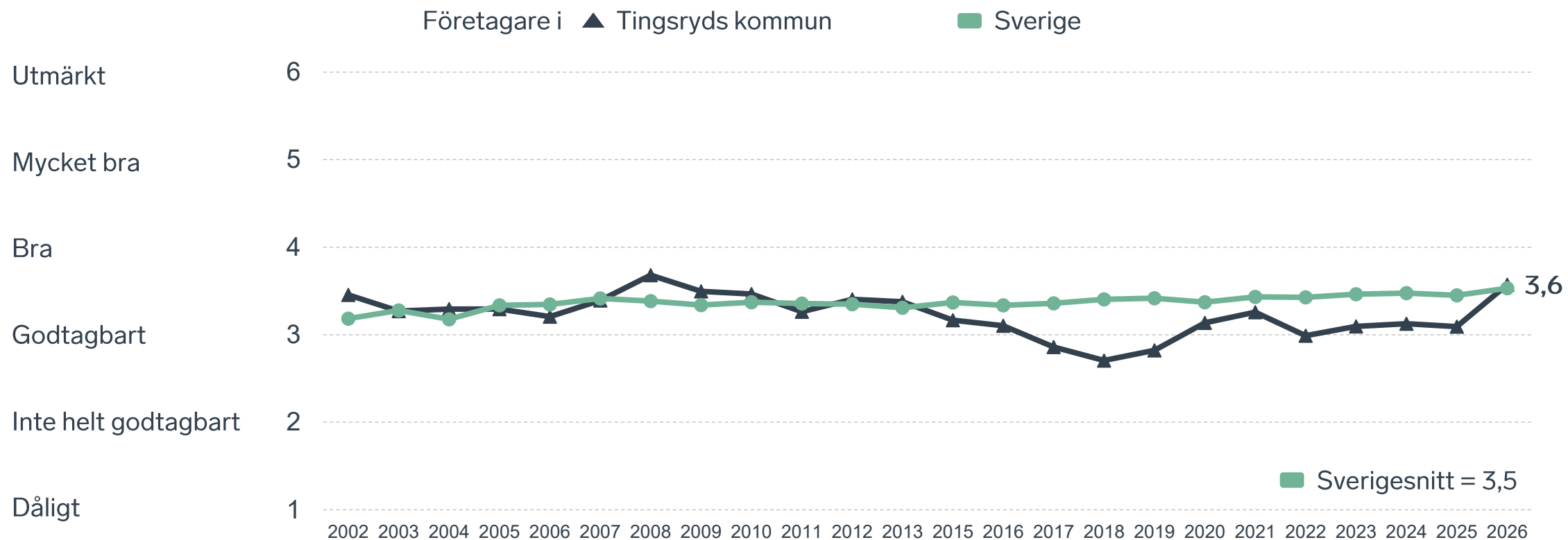
Miljarder svenska kronor i 2024 års prisnivå



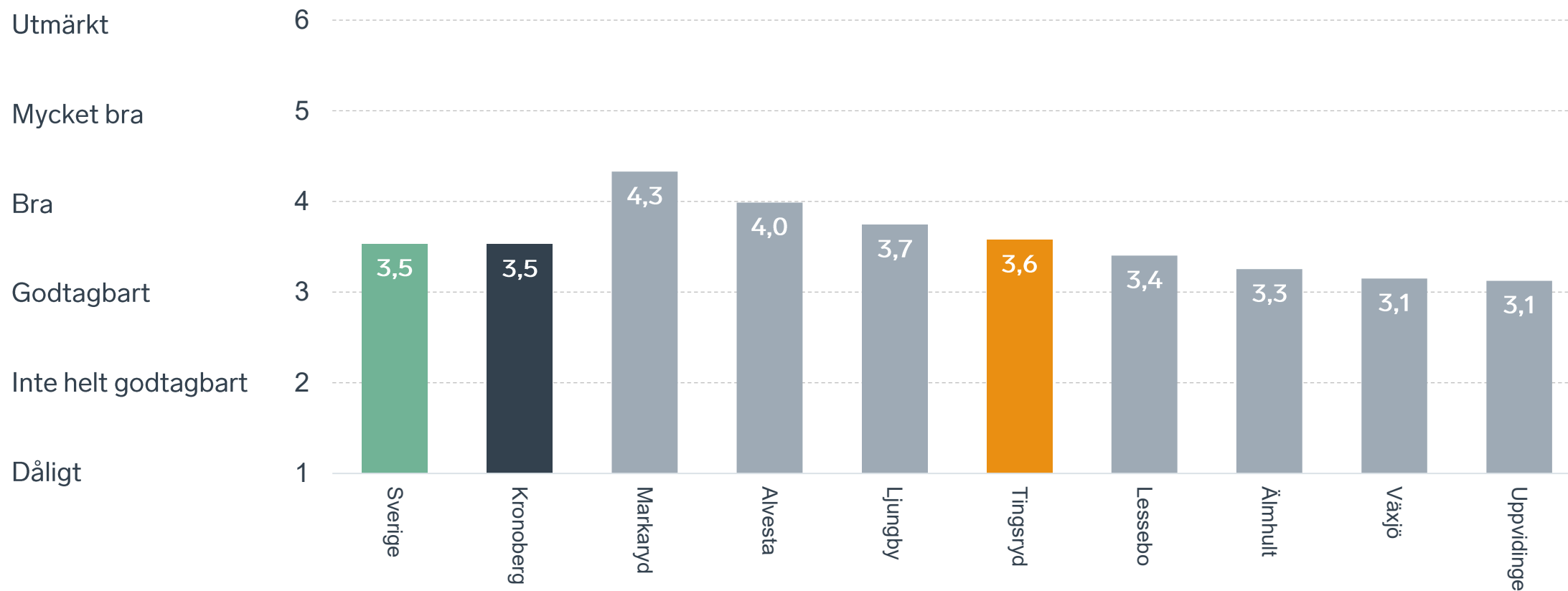
Skillnad i Kronobergs BRP-nivå 2035: ca 9 mdkr

Anm.: Konjunkturinstitutets prognos från i mars 2025.  
Källor: Svenskt Näringsliv, Konjunkturinstitutet och SCB.

# Sammanfattande omdöme på företagsklimatet i kommunen

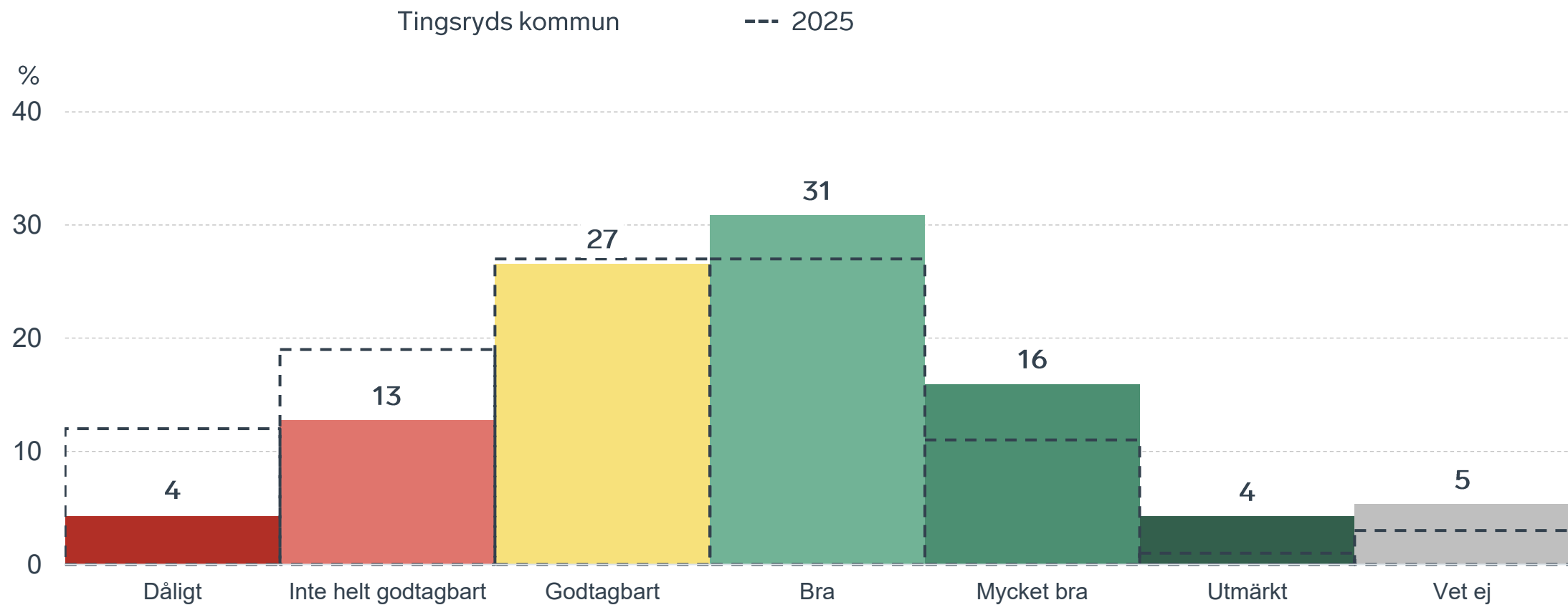


# Sammanfattande omdöme på företagsklimatet i kommunen Kronoberg



# Sammanfattande omdöme på företagsklimatet i kommunen

## Fördelat på olika svarsalternativ, 2026 samt 2025

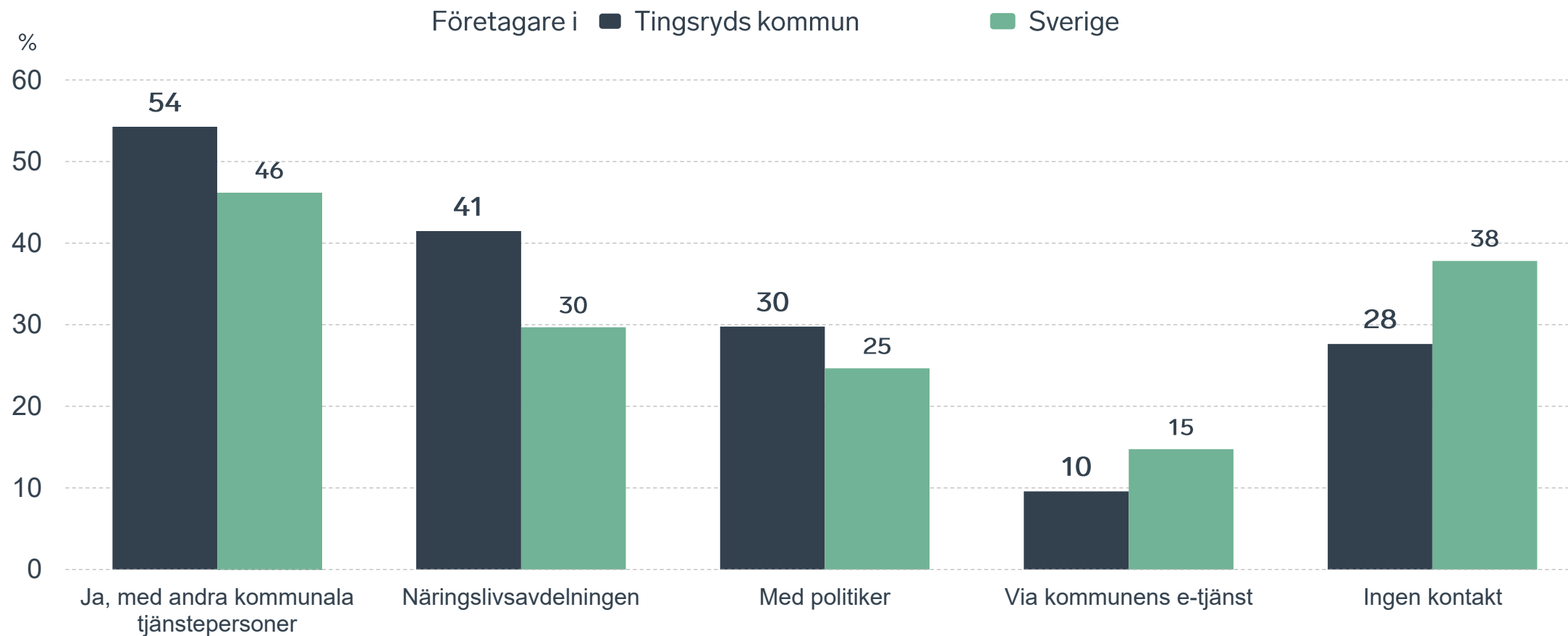


72 %

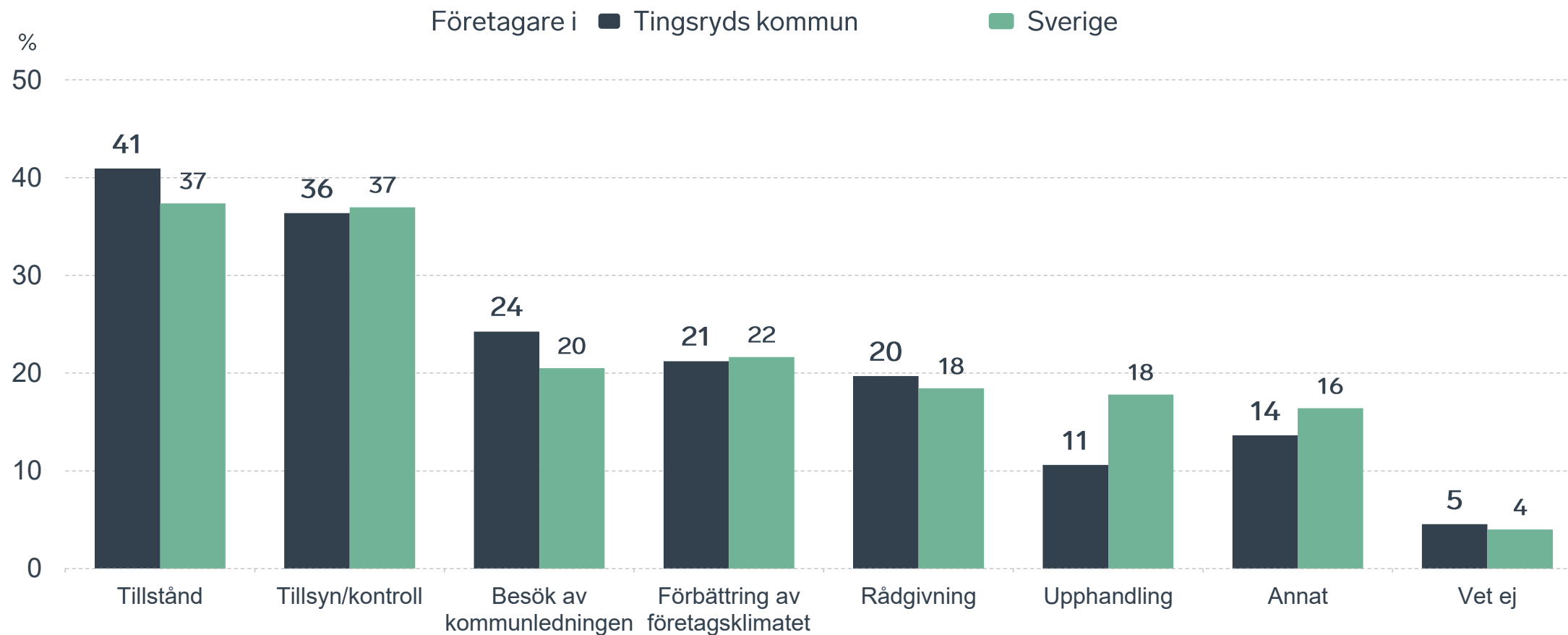
av företagen har haft **kontakt med kommunen** det senaste året.



# Kontakter med kommunen senaste året

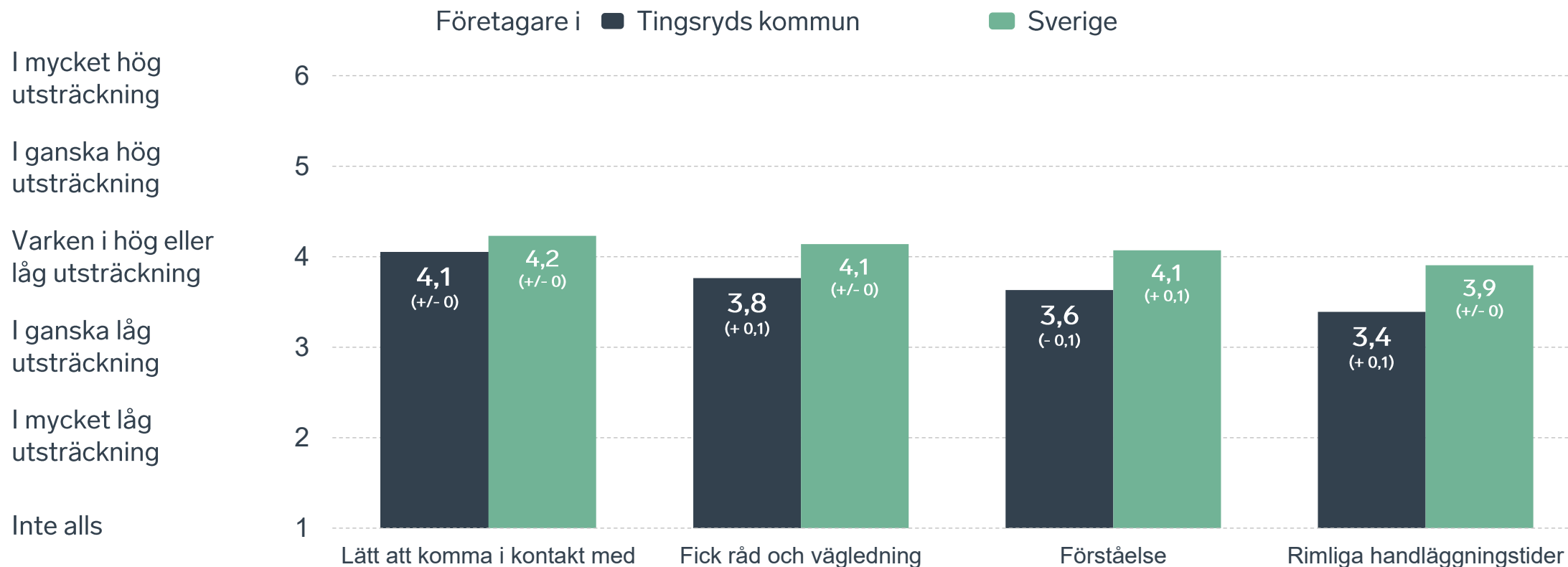


# Det här gällde kontakten med kommunen



Bas: Företag som uppger att de haft kontakt med kommunen.

# Så fungerar kontakten om tillstånd, tillsyn och kontroll



Bas: Företag som uppger att de haft kontakt med kommunen angående tillståndsgivning, tillsyn eller kontroll det senaste året

# Alla enkätfrågor för Tingsryds kommun

Enkätfråga	Företagens betyg 2026	Jämfört med företagens betyg 2025	Jämfört med 5 år	Jämfört med Sverige
Sammanfattande omdöme	3,6	+ 0,5	+ 0,3	+ 0,1
Konkurrens från kommunens verksamheter*	3,9	+ 0,3	+ 0,3	+ 0,2
Påverkan av brottslighet/otrygghet*	3,7	+ 0,1	+/- 0	- 0,3
Kommunpolitikernas attityder	3,6	+ 0,5	+ 0,6	+ 0,1
Infrastrukturen till och från kommunen	3,6	+ 0,2	-	+ 0,1
Det lokala vägnätets framkomlighet och underhåll	3,6	+ 0,1	-	+ 0,2
Kommunens service och bemötande	3,5	+ 0,6	+ 0,4	+ 0,1
Skolans samarbete med de lokala företagen**	3,3	+ 0,3	+ 0,4	+/- 0
Dialog med kommunen i viktiga frågor för företagen**	3,3	+ 0,4	+ 0,4	+ 0,1
Tjänstepersoners attityder	3,3	+ 0,3	+ 0,3	+/- 0
Kommunens information i frågor som berör företaget**	3,2	+ 0,2	+ 0,3	+ 0,1
Upphandling	2,9	+ 0,4	+ 0,6	+ 0,1
Tillgång till relevant kompetens	2,8	+ 0,3	+ 0,1	- 0,2

Företagarnas betyg sätts på skalan: 1 = Dåligt 2 = Inte helt godtagbart 3 = Godtagbart 4 = Bra 5 = Mycket bra 6 = Utmärkt

\*Skala: 1 = I mycket hög utsträckning 2 = I ganska hög utsträckning 3 = I varken hög eller låg utsträckning 4 = I ganska liten utsträckning 5 = I mycket liten utsträckning 6 = Inte alls

\*\* Innan 2025 var svarsalternativen "Skolans kontakt med det lokala näringslivet", "Dialog mellan företag och kommunens beslutsfattare" respektive "Kommunens information till företagen"

# Alla enkätfrågor för Tingsryds kommun

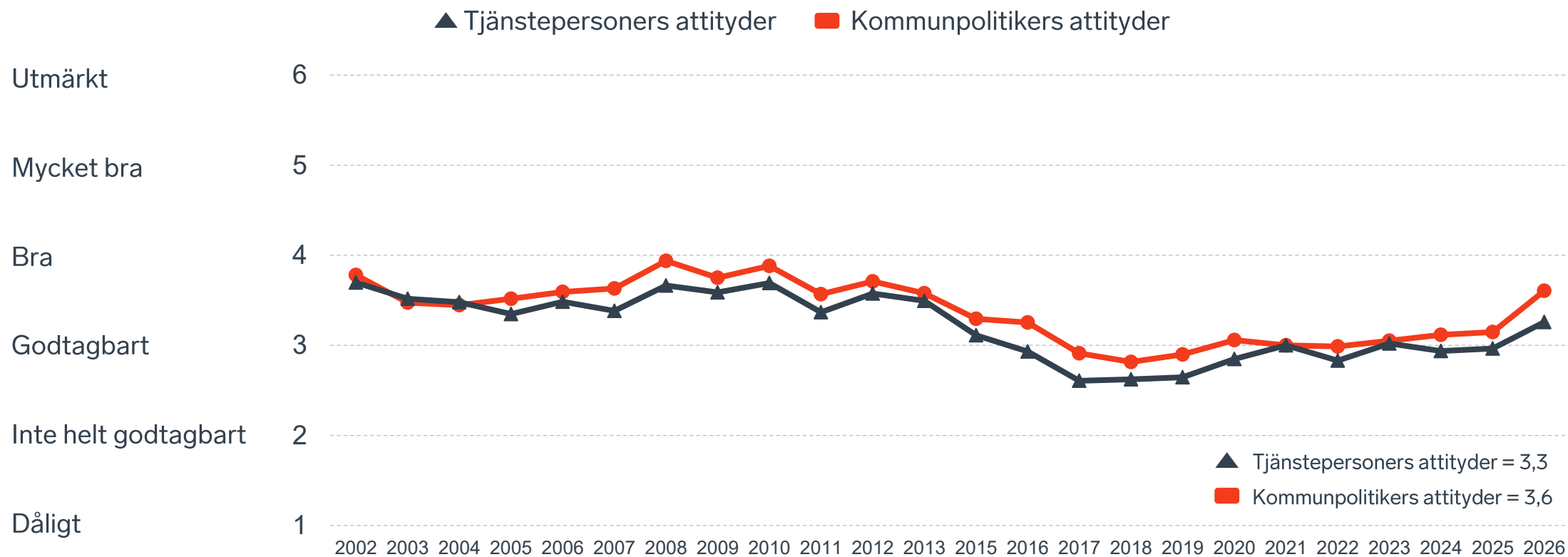
Enkätfråga	Företagens betyg 2026	Jämfört med företagens betyg 2025	Rankingplacering 2026	Förändring ranking från 2025
Total Rank	-	-	127	+ 109
Sammanfattande omdöme	3,6	+ 0,5	136	+ 111
Konkurrens från kommunens verksamheter*	3,9	+ 0,3	103	+ 63
Påverkan av brottslighet/otrygghet*	3,7	+ 0,1	242	- 9
Kommunpolitikens attityder	3,6	+ 0,5	117	+ 84
Infrastrukturen till och från kommunen	3,6	+ 0,2	-	-
Det lokala vägnätets framkomlighet och underhåll	3,6	+ 0,1	91	- 17
Kommunens service och bemötande	3,5	+ 0,6	125	+ 118
Skolans samarbete med de lokala företagen**	3,3	+ 0,3	-	-
Dialog med kommunen i viktiga frågor för företagen**	3,3	+ 0,4	144	+ 77
Tjänstepersoners attityder	3,3	+ 0,3	174	+ 59
Kommunens information i frågor som berör företaget**	3,2	+ 0,2	153	+ 28
Upphandling	2,9	+ 0,4	127	+ 85
Tillgång till relevant kompetens	2,8	+ 0,3	189	+ 66

Företagarnas betyg sätts på skalan: 1 = Dåligt 2 = Inte helt godtagbart 3 = Godtagbart 4 = Bra 5 = Mycket bra 6 = Utmärkt

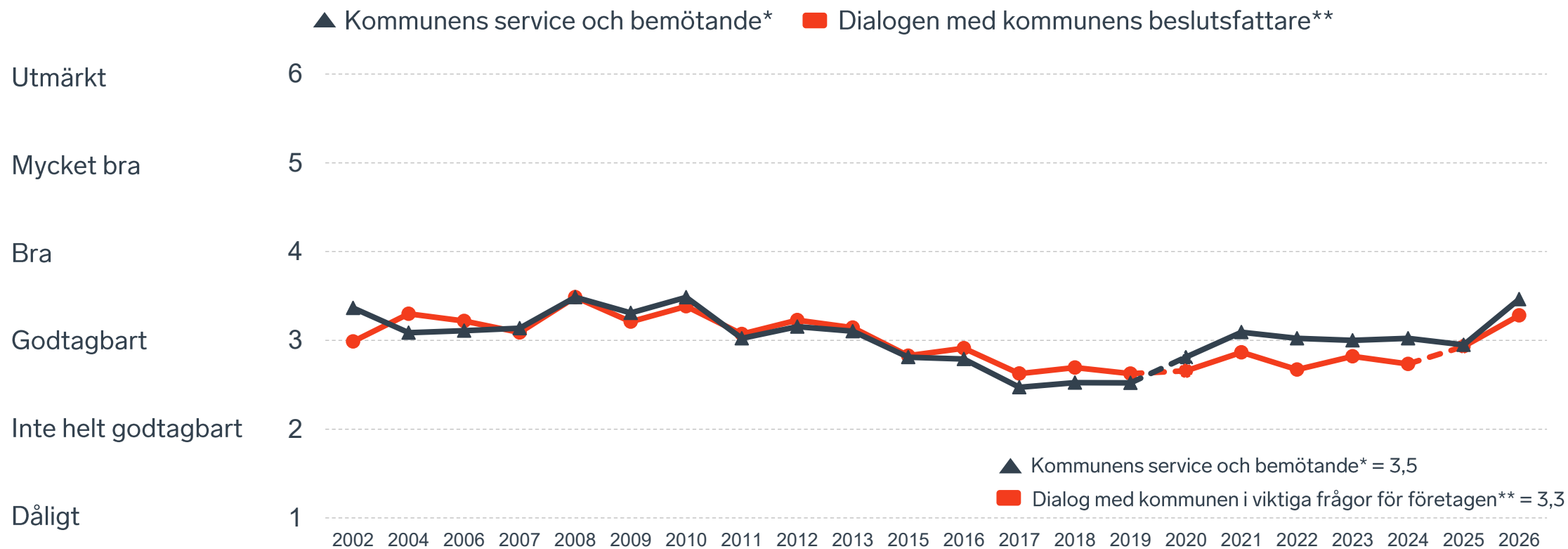
\*Skala: 1 = I mycket hög utsträckning 2 = I ganska hög utsträckning 3 = I varken hög eller låg utsträckning 4 = I ganska liten utsträckning 5 = I mycket liten utsträckning 6 = Inte alls

\*\* Innan 2025 var svarsalternativen "Skolans kontakt med det lokala näringslivet", "Dialog mellan företag och kommunens beslutsfattare" respektive "Kommunens information till företagen"

# Kommunens attityder till företagande



# Kommunens service och dialog



\*Frågan omformulerades 2020

\*\* Frågan omformulerades 2020 och 2025

16 %

av företagen upplever att  
**brottslighet och otrygghet**  
påverkar dem negativt.

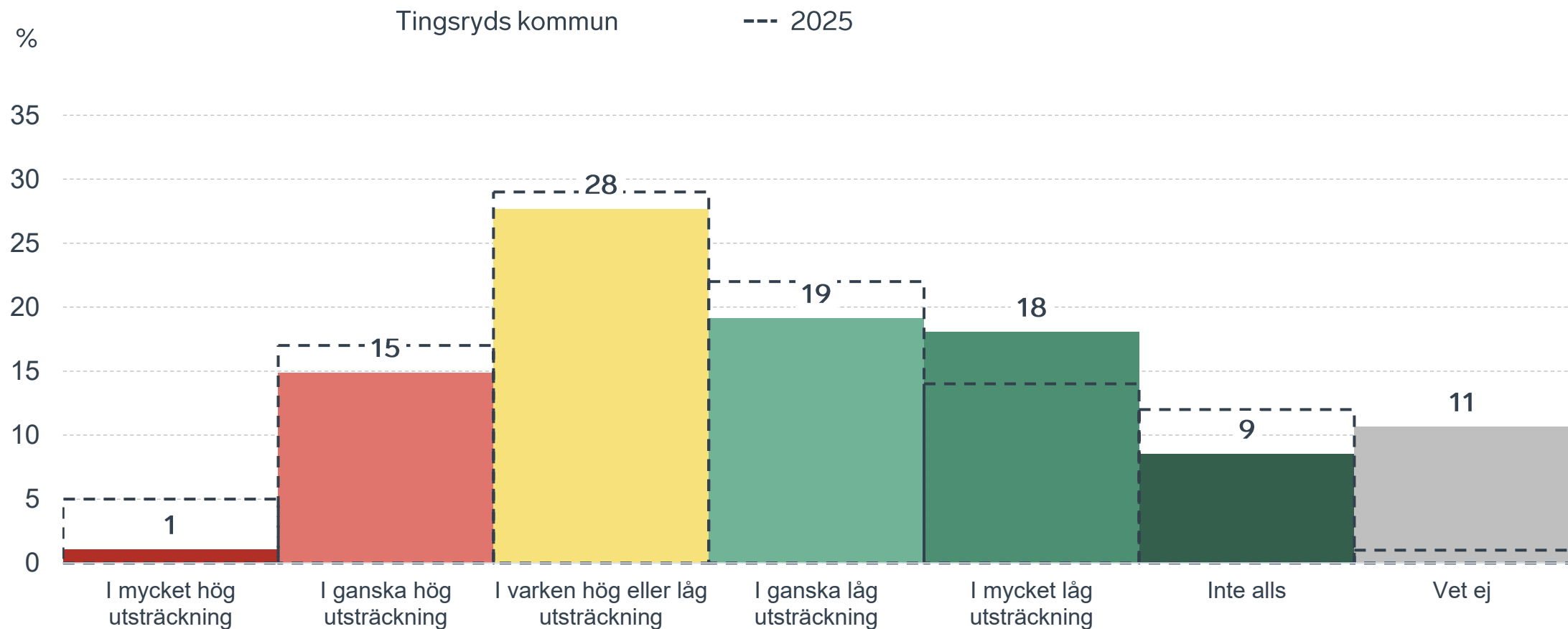
POLISAVSPÄRRAT  
POLICE - DO NOT CROSS

POLISAVSPÄRRAT  
POLICE - DO NOT CROSS

POLISAVSPÄRRAT  
POLICE - DO NOT CROSS

# Påverkan av brottslighet/otrygghet

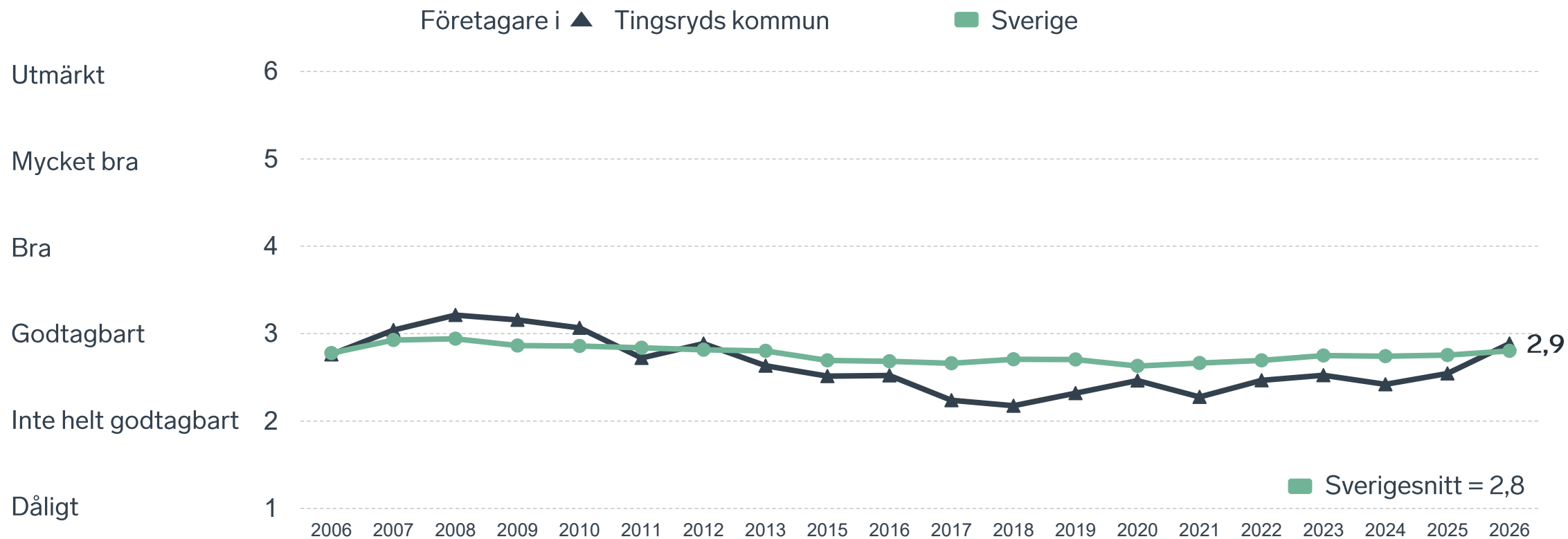
## Fördelat på olika svarsalternativ, 2026 samt 2025



18 %

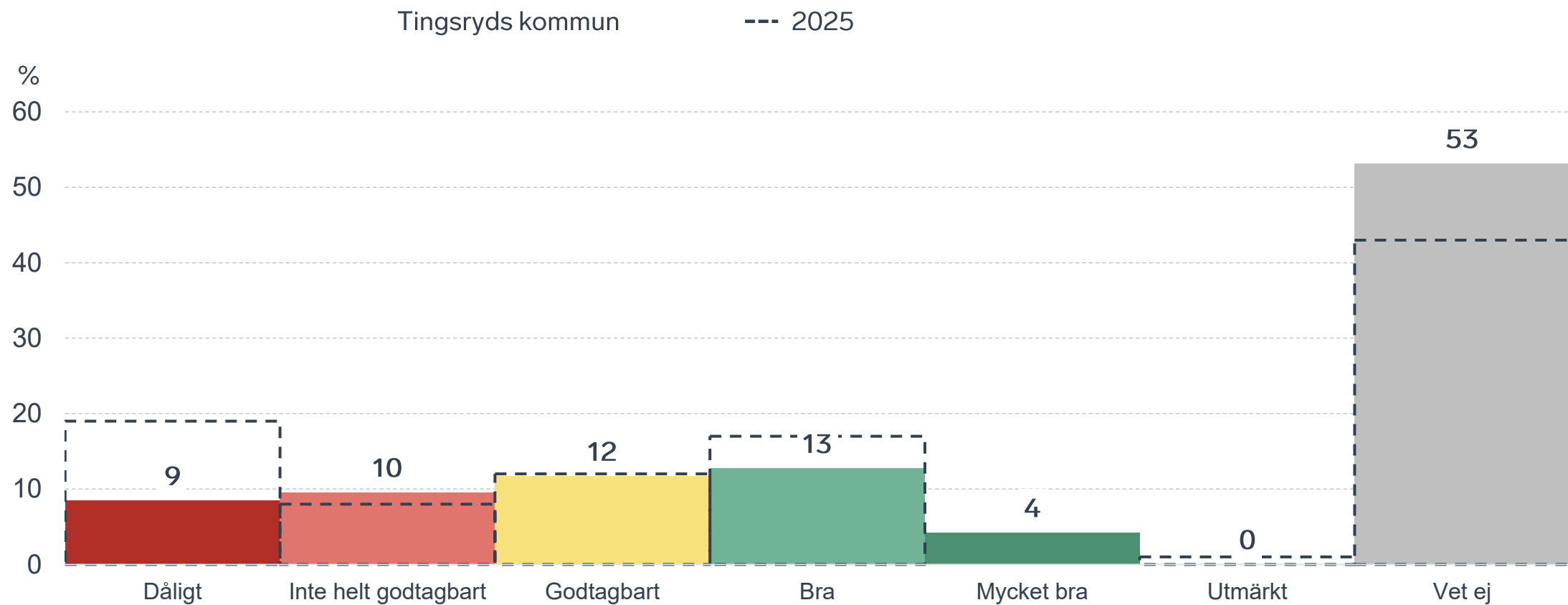
av företagen  
upplever att  
**kommunens  
upphandling**  
är bristfällig.

# Kommunens upphandling



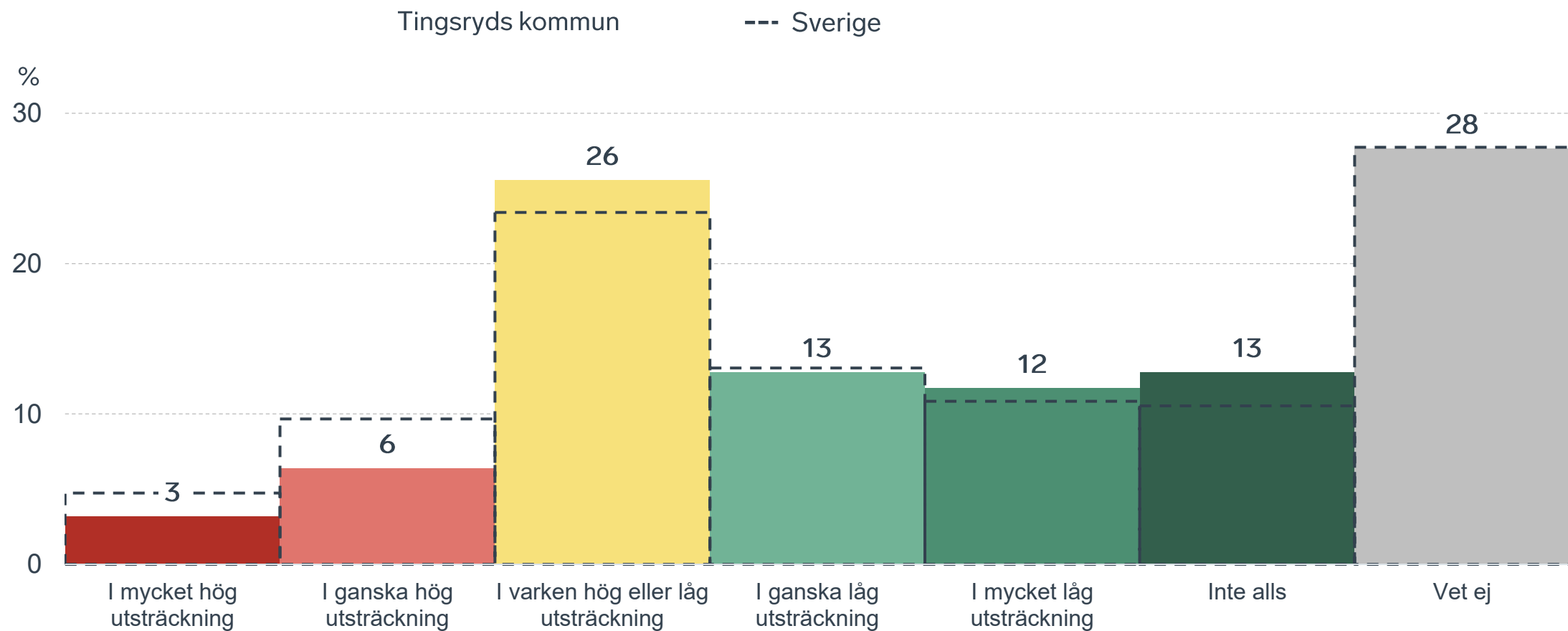
# Kommunens upphandling

## Fördelat på olika svarsalternativ, 2026 samt 2025



# Konkurrens från kommunens verksamheter

## Kommunen jämfört med Sverigesnittet

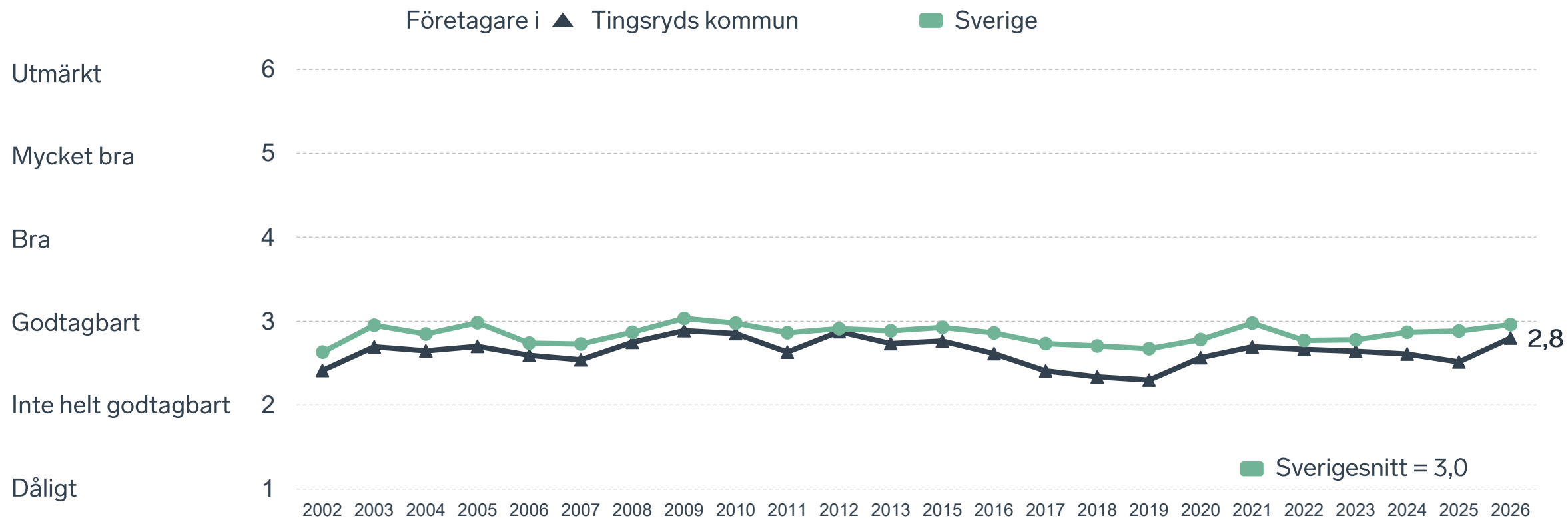




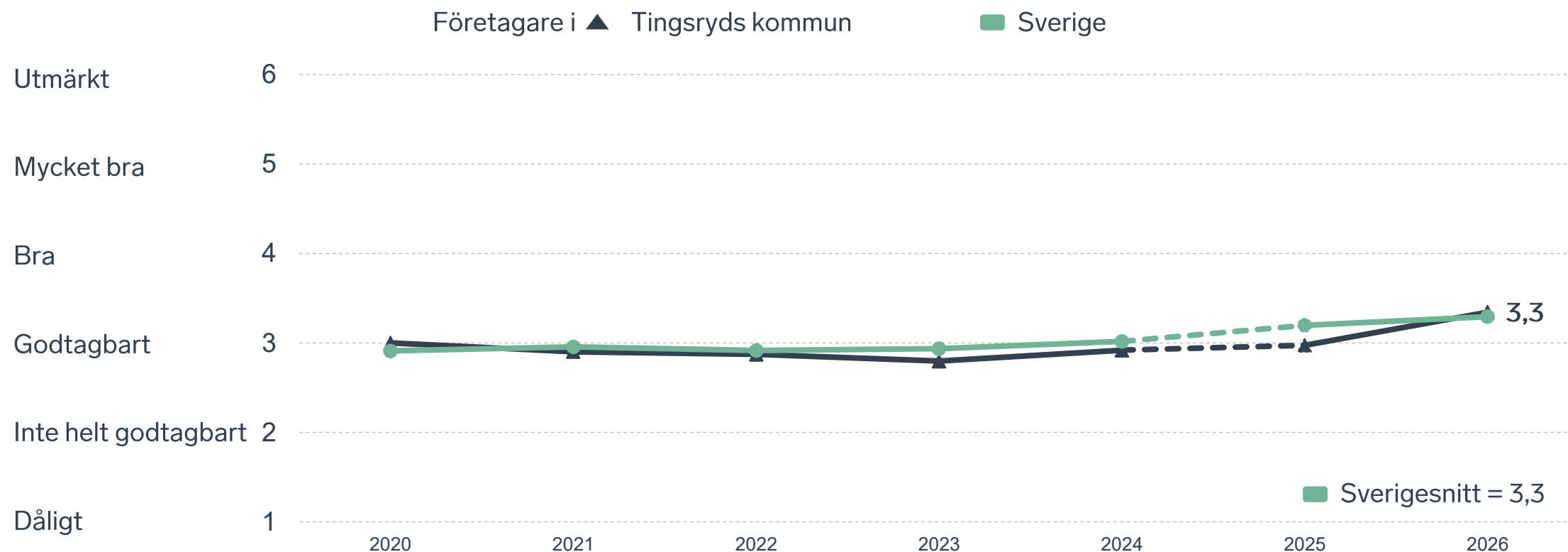
41 %

av företagen upplever att **kompetensförsörjningen** fungerar dåligt eller inte helt godtagbart.

# Tillgång till medarbetare med relevant kompetens



# Skolans samarbete med de lokala företagen



Not: Frågan omformulerades 2025

# Så kan företagsklimatet förbättras

## Företagens högst prioriterade åtgärder

- 1** Bättre förståelse för företagande hos kommunens beslutsfattare (39 %)
- 2** Kortare handläggningstider (38 %)
- 3** Bättre dialog mellan kommunen och företagen (35 %)
- 4** Lägre kommunalskatt (31 %)
- 5** Lägre kommunala avgifter (29 %)



 } 5 JAN - 31 MARS 2026  
Enkätundersökning

  
 28 MAJ 2026

 } Enkät- och ranking-  
resultatet släpps

  
  
  
  
 } Dialoger som pågår  
under hela året



## Enkät + statistik = ranking.

Varje år mäter Svenskt Näringsliv drygt 30 000 företags upplevelser av att driva företag i sina respektive kommuner. Svaren från enkäten ger en bild av hur företagsklimatet uppfattas av företagen. Dessa räknas samman med fem statistikfaktorer till en ranking som gör det möjligt att jämföra Sveriges 290 kommuner.

[www.foretagsklimat.se](http://www.foretagsklimat.se)



# Rankingens olika delar



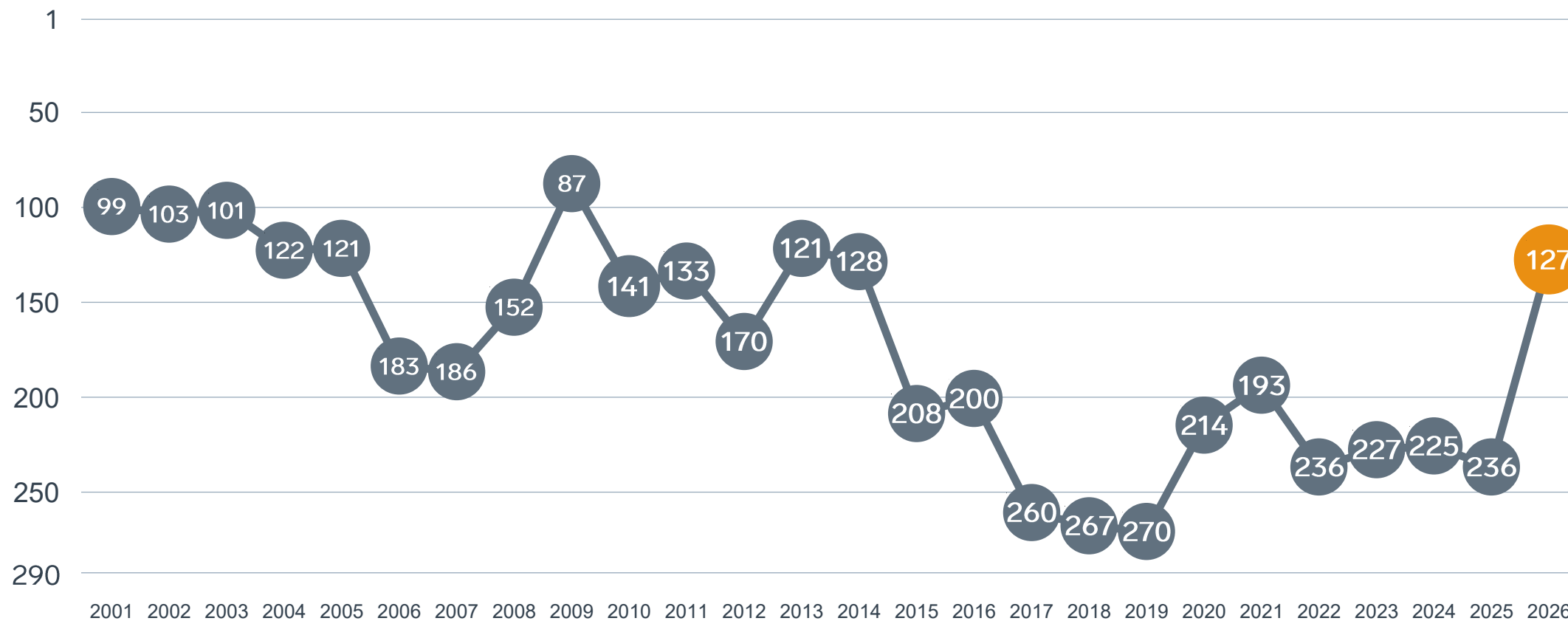
## Enkät svar

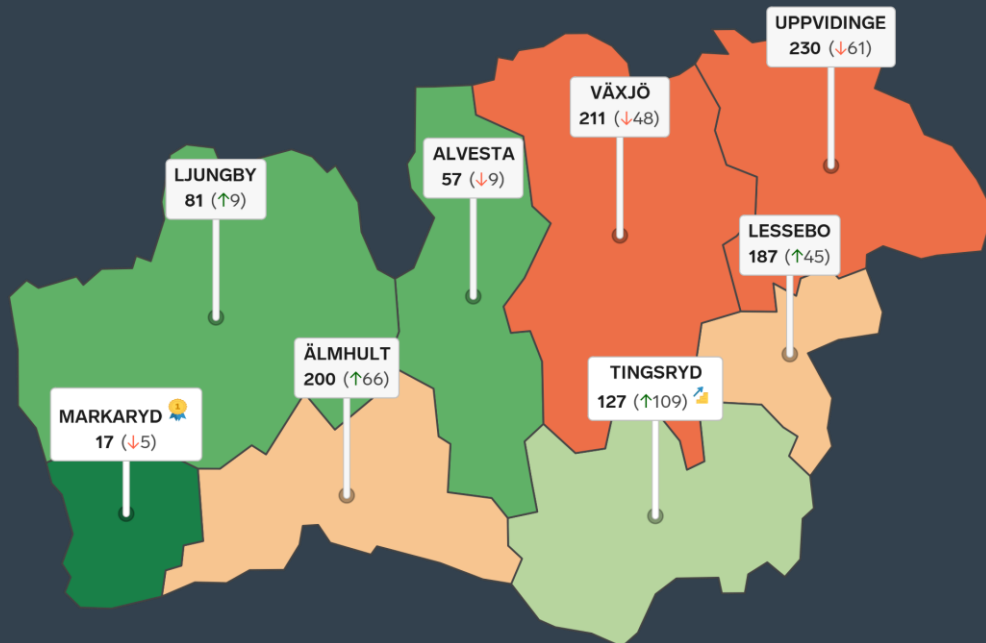
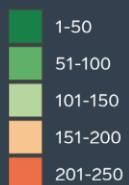
1. Sammanfattande omdöme (1/3)
- 2a. Kommunens service och bemötande (1/9)
- 2b. Tillgång till medarbetare med relevant kompetens (1/18)
- 2c. Kommunala politikernas attityder (1/36)
- 2d. Tjänstepersoners attityder (1/36)
- 2e. Kommunens upphandling (1/54)
- 2f. Konkurrens från kommunens verksamheter (1/54)
- 2g. Negativ påverkan av brottslighet/otrygghet (1/54)
- 2h. Lokala vägnätets framkomlighet och underhåll (1/54)
- 2i. Kommunens information till företagen (1/54)
- 2j. Dialog med kommunens beslutsfattare (1/54)

## Statistikfaktorer (från SCB)

- 3a. Marknadsförsörjning 2025 (1/15)
- 3b. Kommunalskatt 2026 (1/15)
- 3c. Inköp från externa leverantörer 2024 (1/15)
- 3d. Jobb i kommunen 2024 (1/15)
- 3e. Andel företagare 2025 (1/15)

# Rankingutveckling Tingsryds kommun





# Alla kommuner i Kronobergs län

- Bästa kommun:** Markaryd
- Största förbättring:** Tingsryd
- Största förbättring på fem år:** Tingsryd

## Alla kommuner i Kronobergs län

Kommun	Ranking 2026	Förändring från 2025
Markaryd	17	↘ 5
Alvesta	57	↘ 9
Ljungby	81	↗ 9
Tingsryd	127	↗ 109
Lessebo	187	↗ 45
Älmhult	200	↗ 66
Växjö	211	↘ 48
Uppvidinge	230	↘ 61

# Alla kommuner i Kronobergs län

Kommun	Ranking 2026	Förändring från 2025	Kommungrupp	Ranking i kommungrupp	Bästa kommun i kommungrupp
Markaryd	17	↘ 5	7	5 (av 51)	Vårgårda
Alvesta	57	↘ 9	4	13 (av 63)	Höganäs
Ljungby	81	↗ 9	6	8 (av 27)	Falkenberg
Tingsryd	127	↗ 109	5	6 (av 24)	Munkfors
Lessebo	187	↗ 45	4	44 (av 63)	Höganäs
Älmhult	200	↗ 66	7	38 (av 51)	Vårgårda
Växjö	211	↘ 48	3	15 (av 23)	Trollhättan
Uppvidinge	230	↘ 61	5	18 (av 24)	Munkfors

# Alla enkätfrågor

## Tingsryds kommun

Enkätfråga	2017	2018	2019	2020	2021	2022	2023	2024	2025	2026	Förändring
<b>Sammanfattande omdöme</b>	<b>263</b>	<b>278</b>	<b>278</b>	<b>206</b>	<b>188</b>	<b>256</b>	<b>238</b>	<b>238</b>	<b>247</b>	<b>136</b>	<b>↗ 111</b>
Lokala vägnätets framkomlighet och underhåll*	-	-	-	-	-	-	-	-	74	91	↘ 17
Konkurrens från kommunens verksamheter	132	133	136	188	203	128	138	105	166	103	↗ 63
Kommunala politikernas attityder	241	264	259	187	205	215	216	199	201	117	↗ 84
Kommunens service och bemötande	280	275	275	245	184	209	221	221	243	125	↗ 118
Upphandling	-	-	-	209	260	228	215	250	212	127	↗ 85
Dialogen med kommunen	-	-	-	224	181	230	205	227	221	144	↗ 77
Information till företagen	-	-	-	231	178	213	229	227	181	153	↗ 28
Tjänstepersoners attityder	282	279	280	225	184	232	201	222	233	174	↗ 59
Tillgång till relevant kompetens	267	275	274	215	238	180	198	237	255	189	↗ 66
Påverkan av brottslighet/otrygghet	-	-	-	188	162	259	234	205	233	242	↘ 9

# Alla statistikfaktorer

## Tingsryds kommun

Faktor	2017	2018	2019	2020	2021	2022	2023	2024	2025	2026	Förändring
Jobb i kommunen	-	-	-	63	59	50	50	51	58	50	↗ 8
Andel företagare*	-	-	-	-	-	-	-	-	51	60	↘ 9
Inköp från externa leverantörer	124	103	125	125	150	163	152	140	153	173	↘ 20
Marknadsförsörjning	167	170	177	177	182	175	184	184	184	183	↗ 1
Kommunalskatt	94	134	128	226	223	225	226	217	202	204	↘ 2

\* Ny rankinggrundande variabel 2025, ersätter Företagsamhet.



Lokalt  
företagsklimat

## Svenskt Näringsliv Kronobergs län

Regionchef: Ulrica Bennesved  
ulrica.bennesved@svensktnaringsliv.se

LÄS MER PÅ [FORETAGSKLIMAT.SE](https://foretagsklimat.se)



SVENSKT NÄRINGSLIV

# Alla enkätfrågor

## Företagare i Tingsryds kommun

Enkätfråga	Företagare i kommunen	Företagare i länet	Företagare i Sverige
Sammanfattande omdöme	3,6	3,5	3,5
Konkurrens från kommunens verksamheter*	3,9	3,8	3,7
Påverkan av brottslighet/otrygghet*	3,7	3,7	4,0
Kommunpolitikernas attityder	3,6	3,5	3,5
Infrastrukturen till och från kommunen	3,6	3,7	3,5
Det lokala vägnätets framkomlighet och underhåll	3,6	3,5	3,4
Kommunens service och bemötande	3,5	3,4	3,4
Skolans samarbete med de lokala företagen**	3,3	3,4	3,3
Dialog med kommunen i viktiga frågor för företagen**	3,3	3,3	3,2
Tjänstepersoners attityder	3,3	3,4	3,3
Kommunens information i frågor som berör företaget**	3,2	3,2	3,1
Upphandling	2,9	2,7	2,8
Tillgång till relevant kompetens	2,8	2,9	3,0

Företagarnas betyg sätts på skalan: 1 = Dåligt 2 = Inte helt godtagbart 3 = Godtagbart 4 = Bra 5 = Mycket bra 6 = Utmärkt

\*Skala: 1 = I mycket hög utsträckning 2 = I ganska hög utsträckning 3 = I varken hög eller låg utsträckning 4 = I ganska liten utsträckning 5 = I mycket liten utsträckning 6 = Inte alls

\*\* Innan 2025 var svarsalternativen "Skolans kontakt med det lokala näringslivet", "Dialog mellan företag och kommunens beslutsfattare" respektive "Kommunens information till företagen"

# Alla enkätfrågor

## Företagare i Tingsryds kommun

Enkätfråga	2017	2018	2019	2020	2021	2022	2023	2024	2025	2026
Sammanfattande omdöme	2,9	2,7	2,8	3,1	3,3	3,0	3,1	3,1	3,1	3,6
Konkurrens från kommunens verksamheter*	3,9	4,0	4,0	3,6	3,6	3,7	3,7	3,8	3,6	3,9
Påverkan av brottslighet/otrygghet*	-	-	-	3,5	3,7	3,3	3,5	3,7	3,6	3,7
Kommunpolitikens attityder	2,9	2,8	2,9	3,1	3,0	3,0	3,1	3,1	3,1	3,6
Infrastrukturen till och från kommunen	-	-	-	-	-	-	-	-	3,4	3,6
Det lokala vägnätets framkomlighet och underhåll	-	-	-	-	-	-	-	-	3,5	3,6
Kommunens service och bemötande	2,5	2,5	2,5	2,8	3,1	3,0	3,0	3,0	2,9	3,5
Skolans samarbete med de lokala företagen**	3,7	3,8	3,8	3,0	2,9	2,9	2,8	2,9	3,0	3,3
Dialog med kommunen i viktiga frågor för företagen**	2,6	2,7	2,6	2,7	2,9	2,7	2,8	2,7	2,9	3,3
Tjänstepersoner attityder	2,6	2,6	2,6	2,8	3,0	2,8	3,0	2,9	3,0	3,3
Kommunens information i frågor som berör företaget**	2,6	2,6	2,7	2,7	2,9	2,8	2,7	2,8	3,0	3,2
Upphandling	2,2	2,2	2,3	2,5	2,3	2,5	2,5	2,4	2,5	2,9
Tillgång till relevant kompetens	2,4	2,3	2,3	2,6	2,7	2,7	2,6	2,6	2,5	2,8

Företagarnas betyg sätts på skalan: 1 = Dåligt 2 = Inte helt godtagbart 3 = Godtagbart 4 = Bra 5 = Mycket bra 6 = Utmärkt

\*Skala: 1 = I mycket hög utsträckning 2 = I ganska hög utsträckning 3 = I varken hög eller låg utsträckning 4 = I ganska liten utsträckning 5 = I mycket liten utsträckning 6 = Inte alls

\*\* Innan 2025 var svarsalternativen "Skolans kontakt med det lokala näringslivet", "Dialog mellan företag och kommunens beslutsfattare" respektive "Kommunens information till företagen"

# Statistik

## Tingsryds kommun

Variabel	Tingsryds kommun	Sverigesnitt
Folkmängd 2025 (förändring treårsbasis %)*	11 896 (-3,26 %)	36 620* (0,8 %)
Flyttnetto 2025 (län, övriga Sverige, utlandet)	-25 / -5 / 36	- / - / -
Andel högskoleutbildade 2025 (%)	25	41
Arbetslöshet 2025 (%)	6,8	6,9
Antal företag	2389	4666
Antal företag med minst en anställd	393	1152
Antal anställda i privata företag	4188	12853
Ung Företagsamhet 2025/2026 (%)	68	37
Marknadsförsörjning 2025 (%)	47	56
Entreprenader 2025 (%)	7,2	15,1
Kommunalskatt 2026	34,0	32,4
LFK-ranking 2026	127 (109)	- (-)
Bästa placering i LFK-rankingen	87	-

\* Median för Sverige 16 237