



Lokalt  
företagsklimat



# Företagsklimatet i Timrå kommun 2026

# Om undersökningen i Timrå kommun

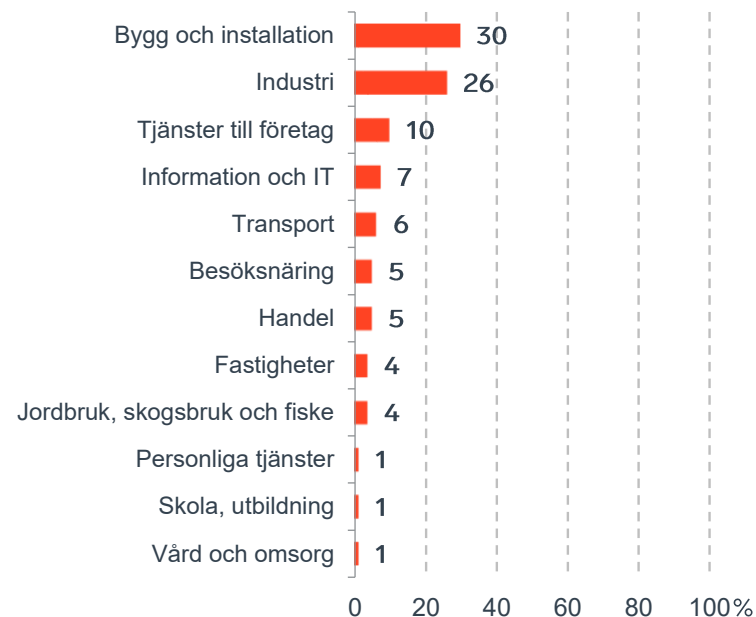


Antal enkäter: 200  
Antal svarande företag: 81  
Svarsfrekvens: 42 %

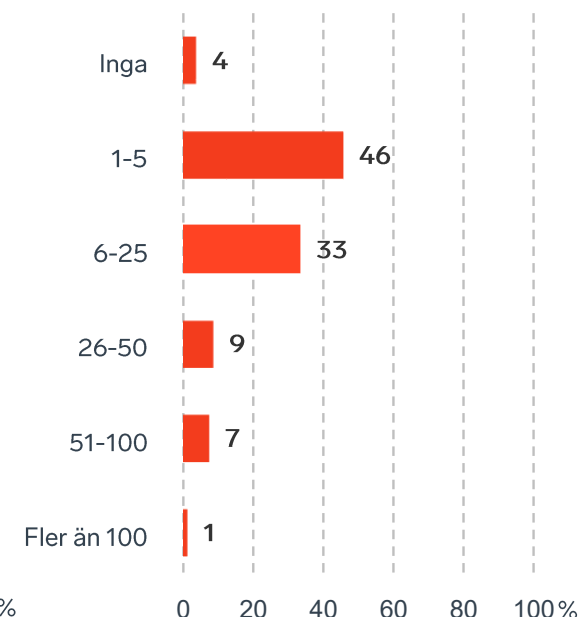


Andel medlemsföretag bland svarande: 49 %

Branschtillhörighet hos svarande företag



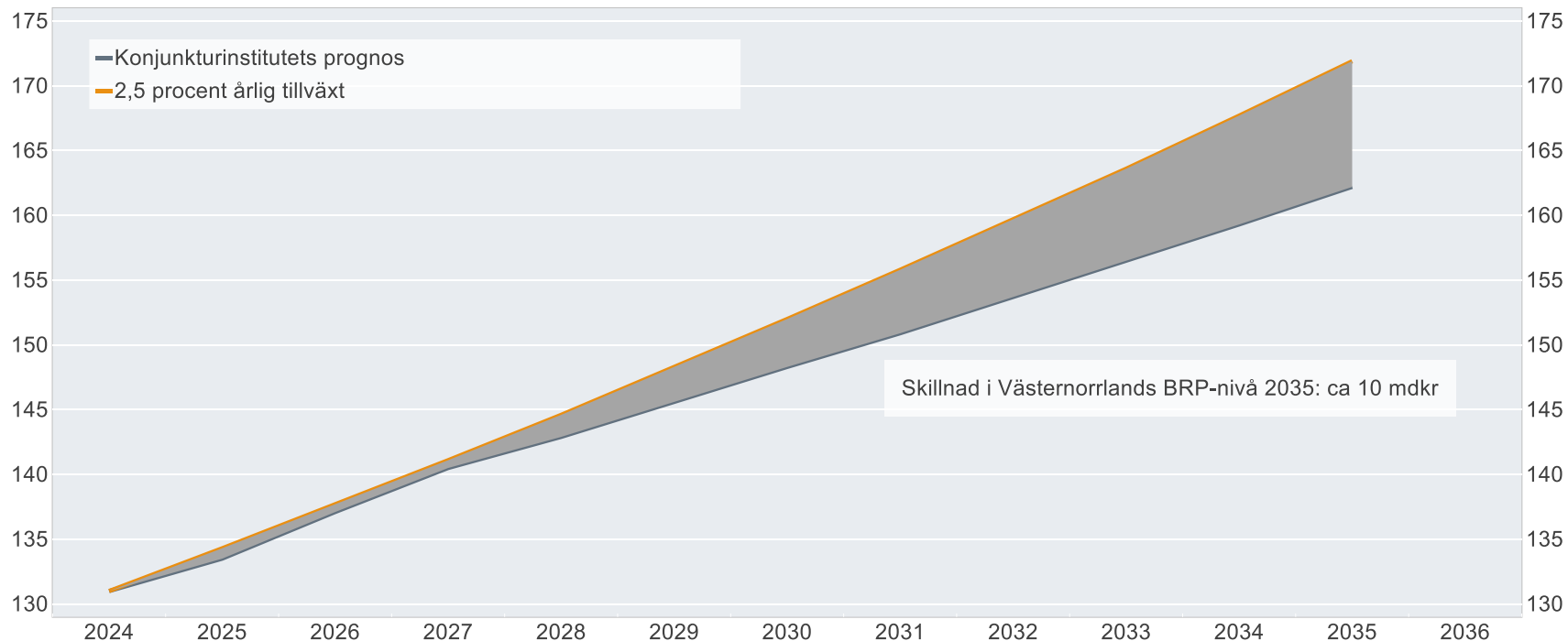
Antal anställda bland svarande företag



# Ökat välstånd i Västernorrlands län om tillväxten är 2,5%

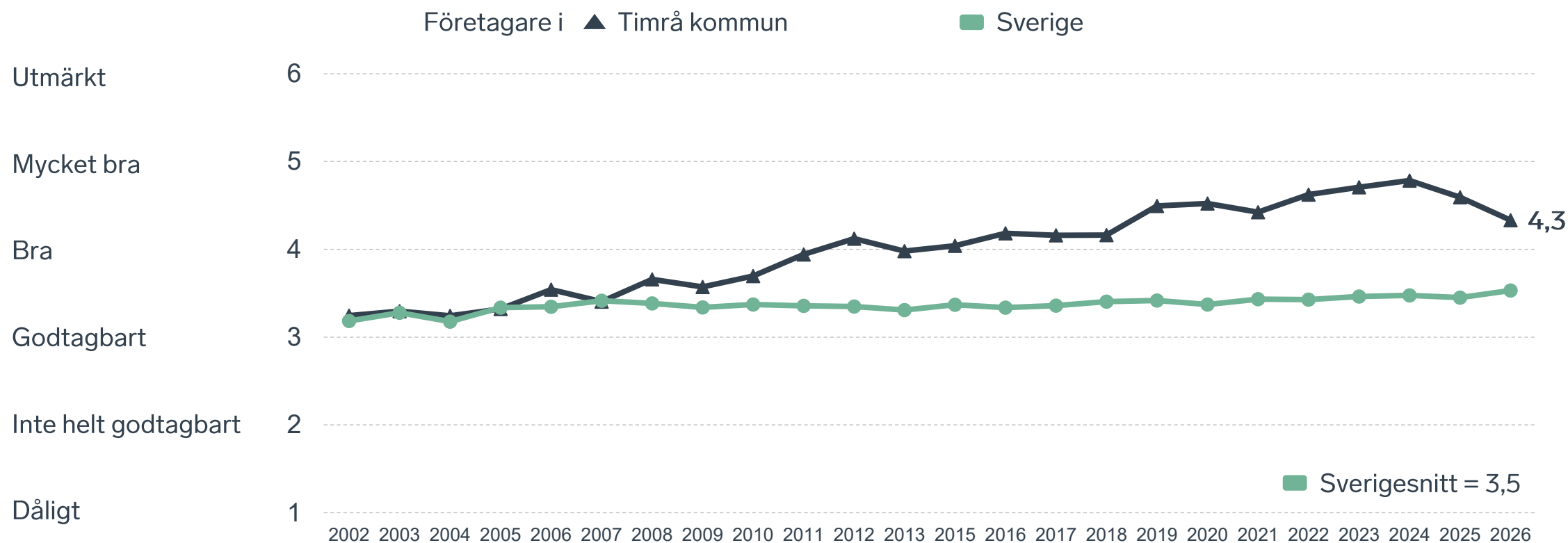
## BRP-utvecklingen vid 2,5 procents årlig tillväxt jämfört med Konjunkturinstitutets prognos

Miljarder svenska kronor i 2024 års prisnivå

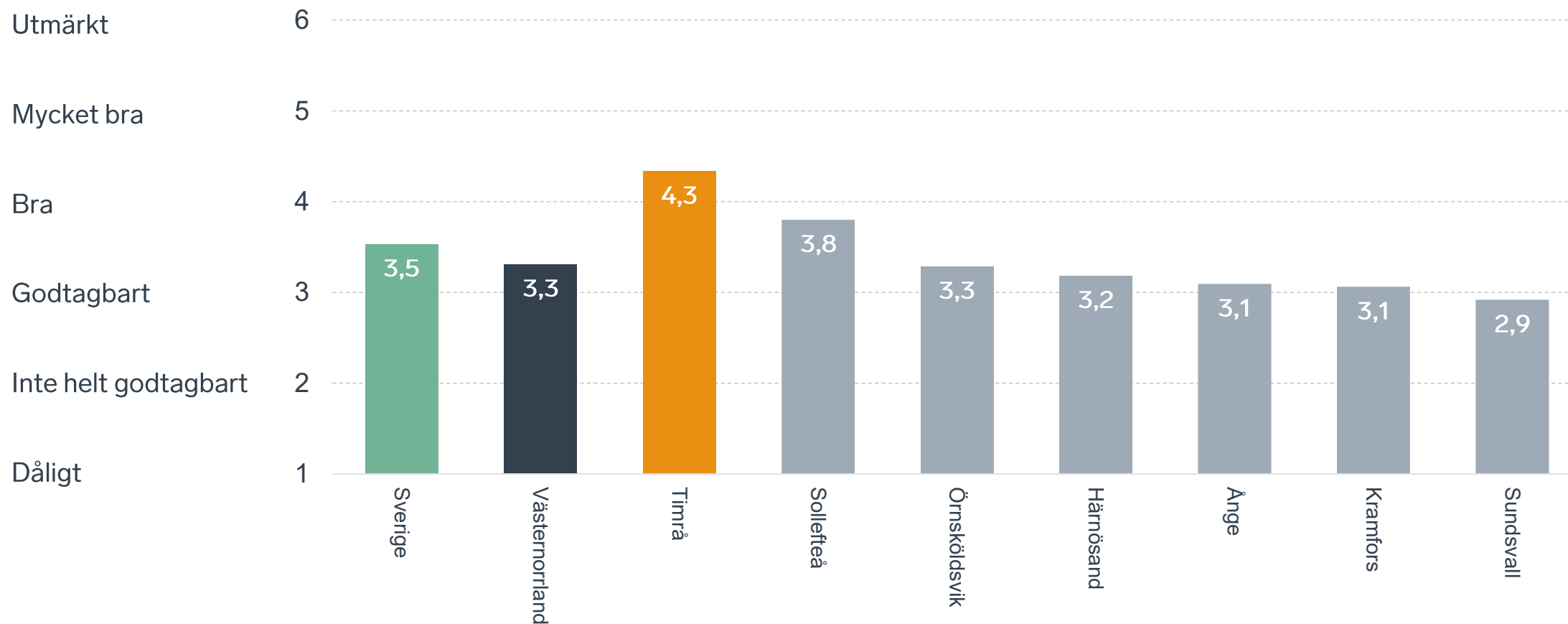


Anm.: Konjunkturinstitutets prognos från i mars 2025.  
Källor: Svenskt Näringsliv, Konjunkturinstitutet och SCB.

# Sammanfattande omdöme på företagsklimatet i kommunen

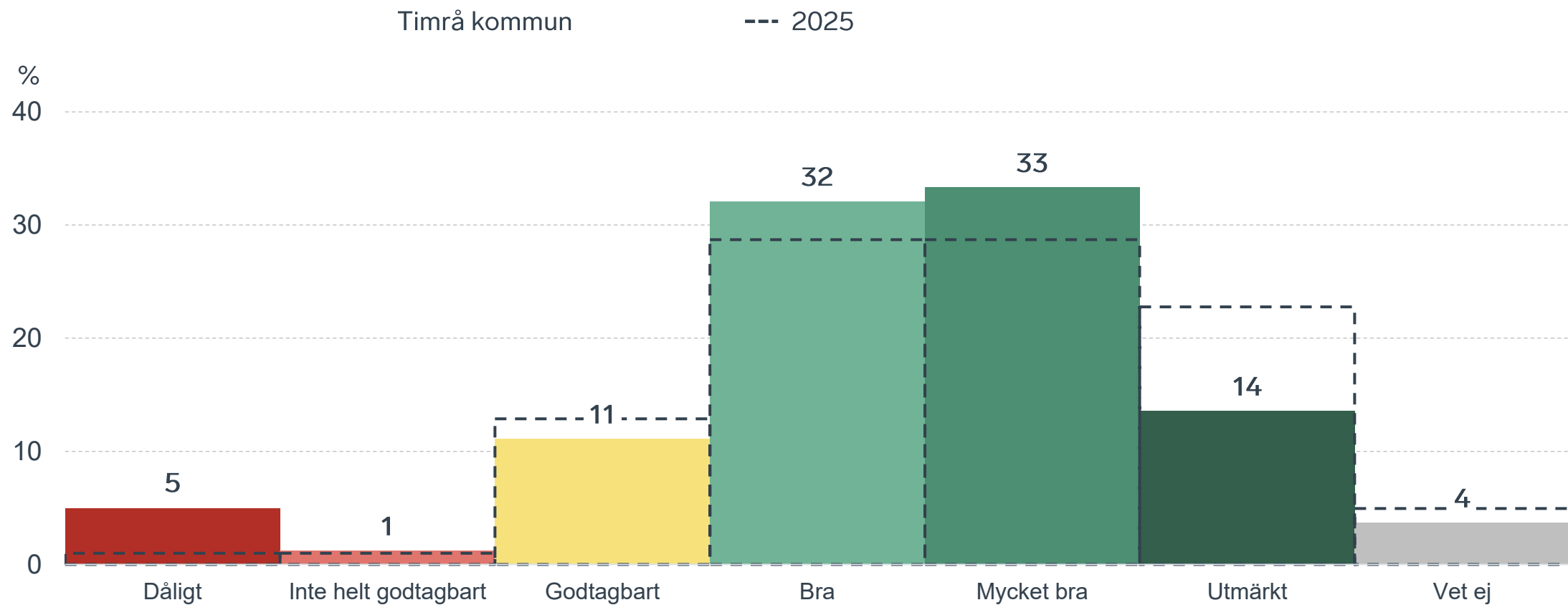


# Sammanfattande omdöme på företagsklimatet i kommunen Västernorrland



# Sammanfattande omdöme på företagsklimatet i kommunen

## Fördelat på olika svarsalternativ, 2026 samt 2025

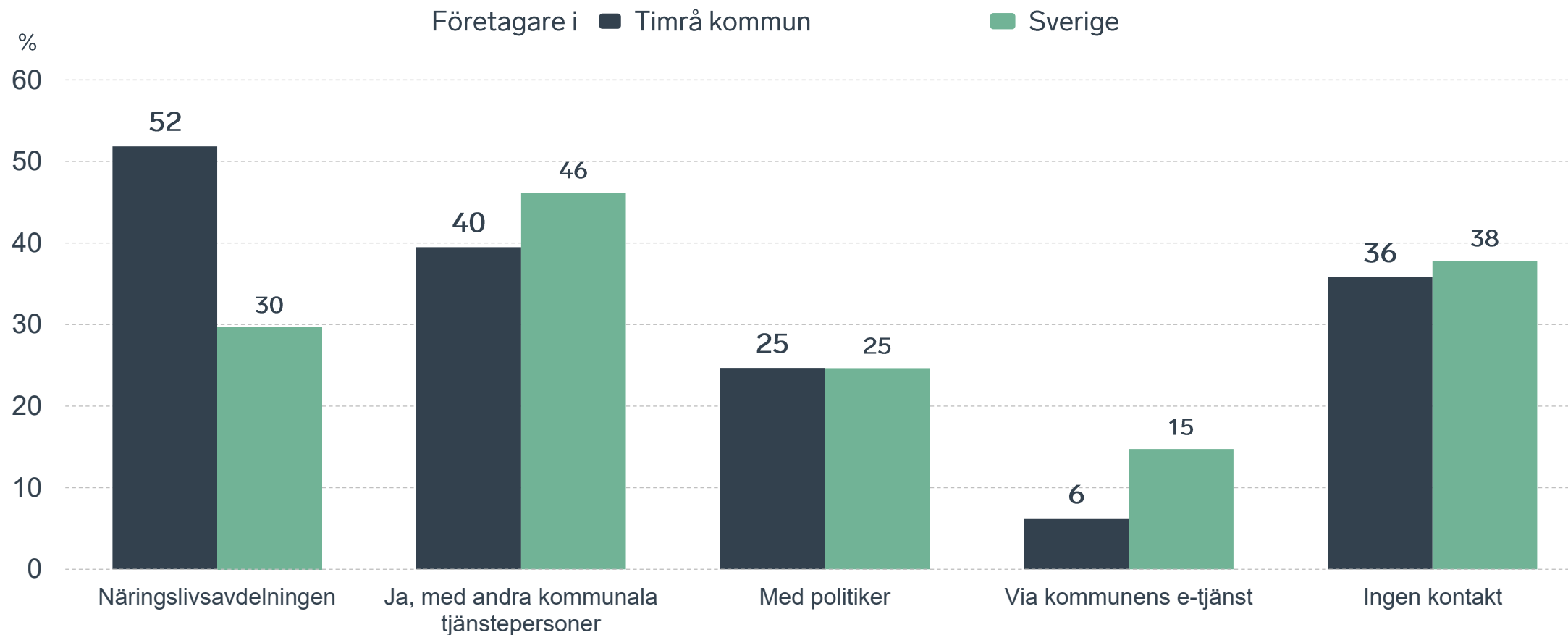


64 %

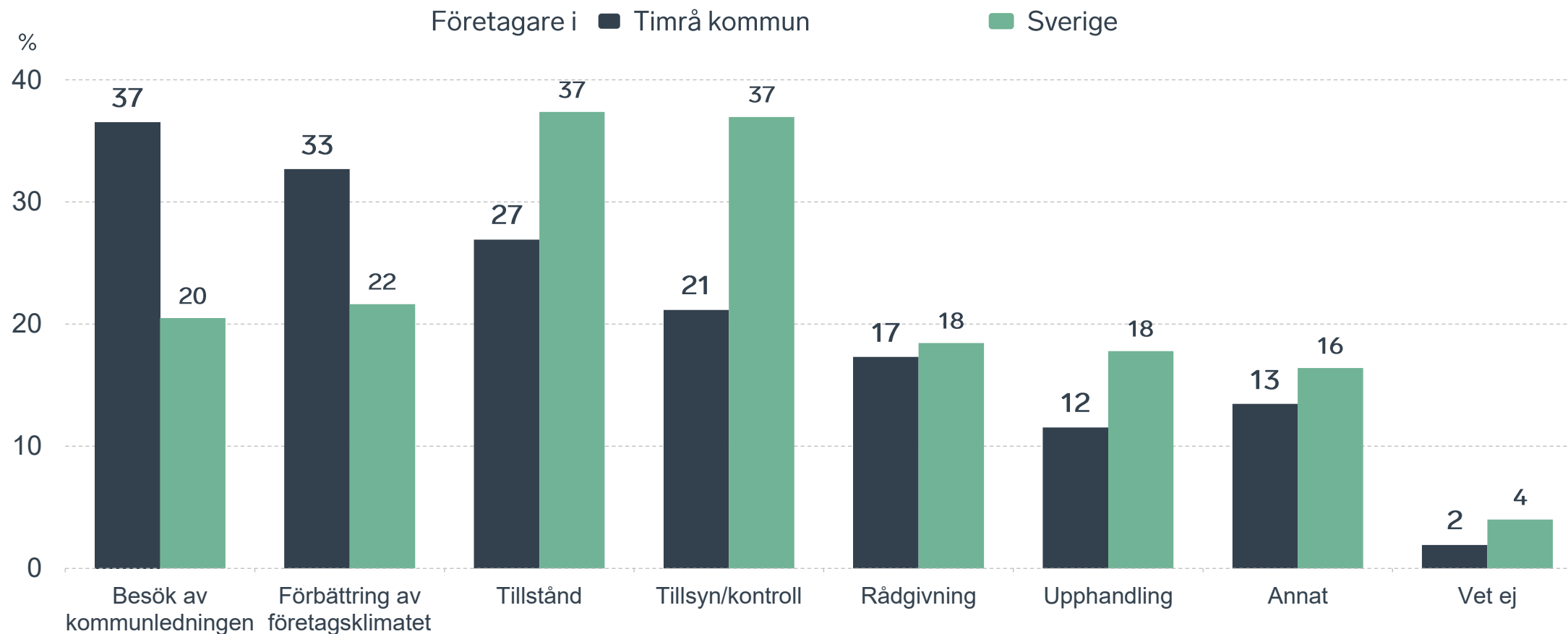
av företagen har haft **kontakt med kommunen** det senaste året.



# Kontakter med kommunen senaste året

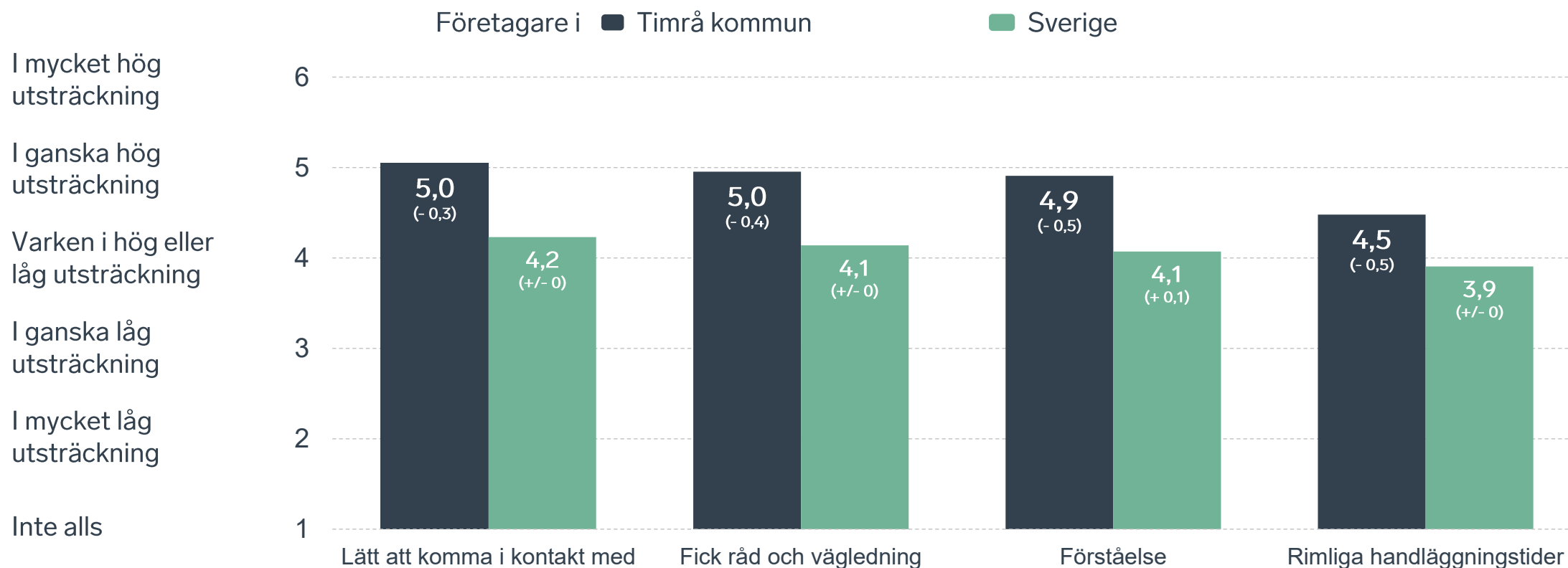


## Det här gällde kontakten med kommunen



Bas: Företag som uppger att de haft kontakt med kommunen.

# Så fungerar kontakten om tillstånd, tillsyn och kontroll



Bas: Företag som uppger att de haft kontakt med kommunen angående tillståndsgivning, tillsyn eller kontroll det senaste året

# Alla enkätfrågor för Timrå kommun

Enkätfråga	Företagens betyg 2026	Jämfört med företagens betyg 2025	Jämfört med 5 år	Jämfört med Sverige
Sammanfattande omdöme	4,3	- 0,3	- 0,1	+ 0,8
Tjänstepersoner attityder	4,5	- 0,3	+ 0,2	+ 1,2
Påverkan av brottslighet/otrygghet*	4,4	+ 0,1	+ 0,4	+ 0,4
Kommunpolitikernas attityder	4,4	- 0,2	+/- 0	+ 0,9
Kommunens service och bemötande	4,4	- 0,2	+/- 0	+ 1,0
Infrastrukturen till och från kommunen	4,2	+ 0,3	-	+ 0,7
Dialog med kommunen i viktiga frågor för företagen**	4,2	- 0,3	+ 0,2	+ 1,0
Konkurrens från kommunens verksamheter*	4,2	- 0,1	+ 0,1	+ 0,5
Kommunens information i frågor som berör företaget**	4,1	- 0,2	- 0,1	+ 1,0
Det lokala vägnätets framkomlighet och underhåll	3,9	+ 0,1	-	+ 0,5
Skolans samarbete med de lokala företagen**	3,7	- 0,1	+ 0,3	+ 0,4
Upphandling	3,2	- 0,3	- 0,4	+ 0,4
Tillgång till relevant kompetens	3,2	- 0,1	- 0,2	+ 0,2

Företagarnas betyg sätts på skalan: 1 = Dåligt 2 = Inte helt godtagbart 3 = Godtagbart 4 = Bra 5 = Mycket bra 6 = Utmärkt

\*Skala: 1 = I mycket hög utsträckning 2 = I ganska hög utsträckning 3 = I varken hög eller låg utsträckning 4 = I ganska liten utsträckning 5 = I mycket liten utsträckning 6 = Inte alls

\*\* Innan 2025 var svarsalternativen "Skolans kontakt med det lokala näringslivet", "Dialog mellan företag och kommunens beslutsfattare" respektive "Kommunens information till företagen"

# Alla enkätfrågor för Timrå kommun

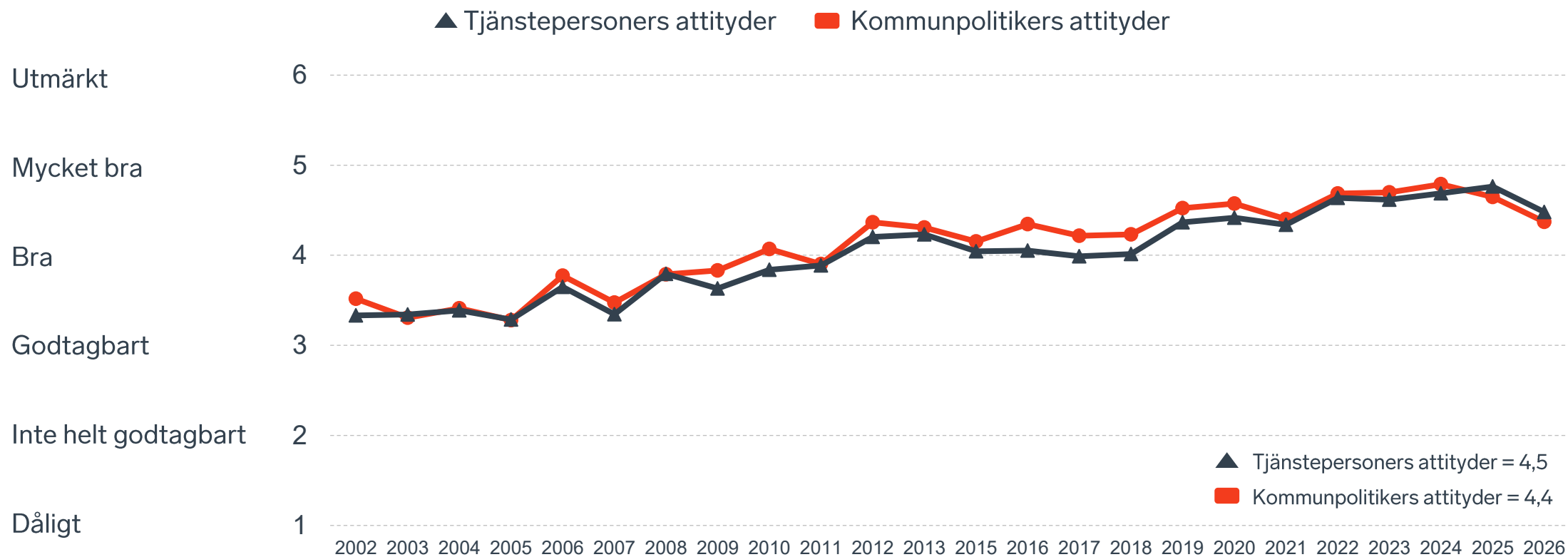
Enkätfråga	Företagens betyg 2026	Jämfört med företagens betyg 2025	Rankingplacering 2026	Förändring ranking från 2025
Total Rank	-	-	43	- 16
Sammanfattande omdöme	4,3	- 0,3	15	- 11
Tjänstepersoner attityder	4,5	- 0,3	6	- 4
Påverkan av brottslighet/otrygghet*	4,4	+ 0,1	73	- 3
Kommunpolitikernas attityder	4,4	- 0,2	23	- 19
Kommunens service och bemötande	4,4	- 0,2	10	- 6
Infrastrukturen till och från kommunen	4,2	+ 0,3	-	-
Dialog med kommunen i viktiga frågor för företagen**	4,2	- 0,3	11	- 8
Konkurrens från kommunens verksamheter*	4,2	- 0,1	34	- 15
Kommunens information i frågor som berör företaget**	4,1	- 0,2	10	- 7
Det lokala vägnätets framkomlighet och underhåll	3,9	+ 0,1	31	- 6
Skolans samarbete med de lokala företagen**	3,7	- 0,1	-	-
Upphandling	3,2	- 0,3	49	- 36
Tillgång till relevant kompetens	3,2	- 0,1	53	- 34

Företagarnas betyg sätts på skalan: 1 = Dåligt 2 = Inte helt godtagbart 3 = Godtagbart 4 = Bra 5 = Mycket bra 6 = Utmärkt

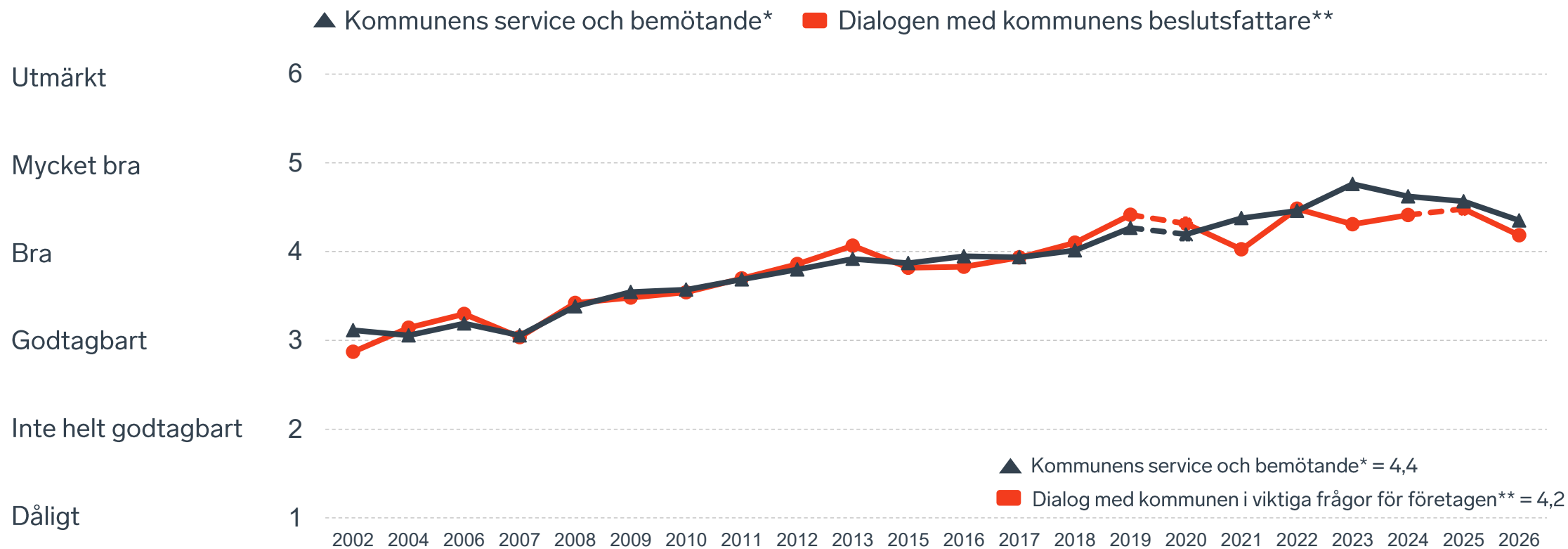
\*Skala: 1 = I mycket hög utsträckning 2 = I ganska hög utsträckning 3 = I varken hög eller låg utsträckning 4 = I ganska liten utsträckning 5 = I mycket liten utsträckning 6 = Inte alls

\*\* Innan 2025 var svarsalternativen "Skolans kontakt med det lokala näringslivet", "Dialog mellan företag och kommunens beslutsfattare" respektive "Kommunens information till företagen"

# Kommunens attityder till företagande



# Kommunens service och dialog



\*Frågan omformulerades 2020

\*\* Frågan omformulerades 2020 och 2025

10 %

av företagen upplever att  
**brottslighet och otrygghet**  
påverkar dem negativt.

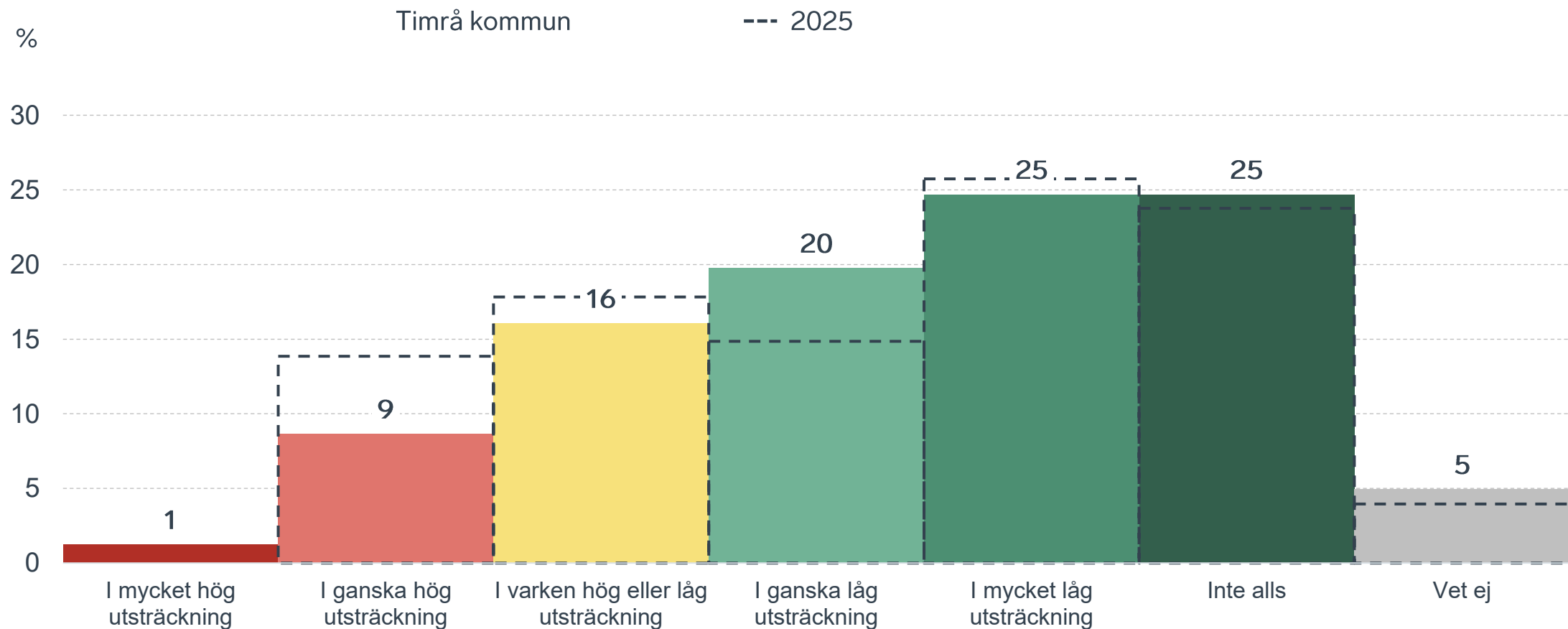
POLISAVSPÄRRAT  
POLICE - DO NOT CROSS

POLISAVSPÄRRAT  
POLICE - DO NOT CROSS

POLISAVSPÄRRAT  
POLICE - DO NOT CROSS

# Påverkan av brottslighet/otrygghet

## Fördelat på olika svarsalternativ, 2026 samt 2025

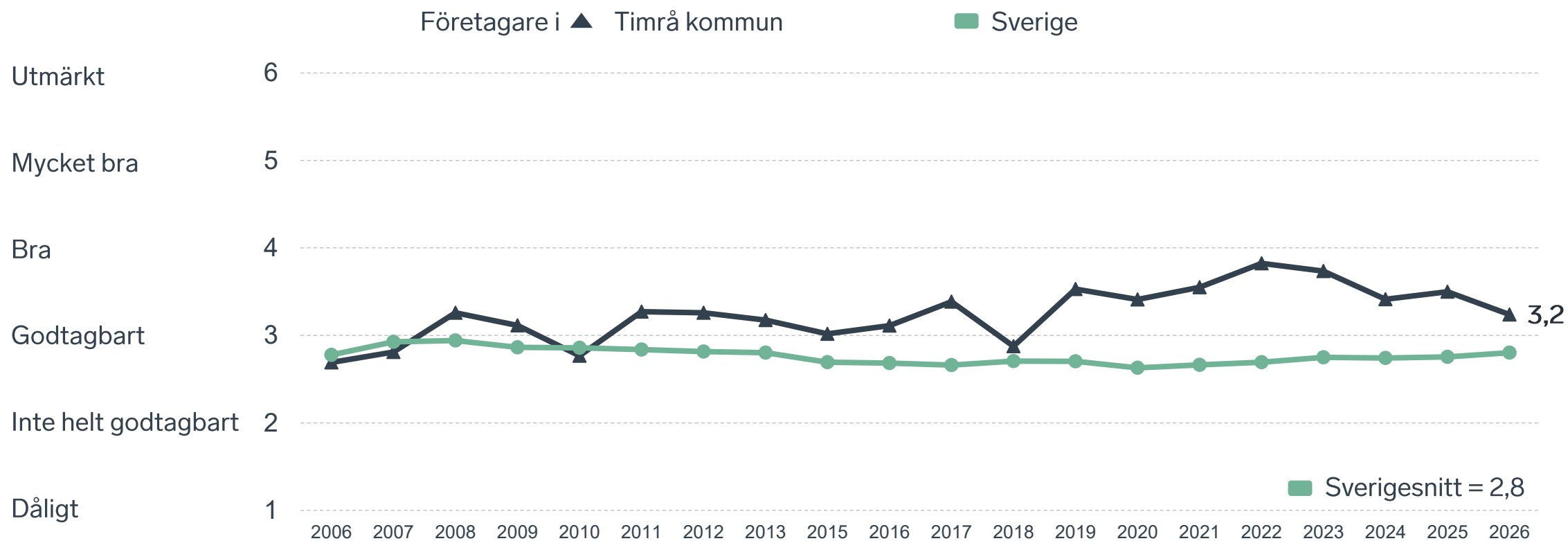


19 %

av företagen  
upplever att  
**kommunens  
upphandling**  
är bristfällig.

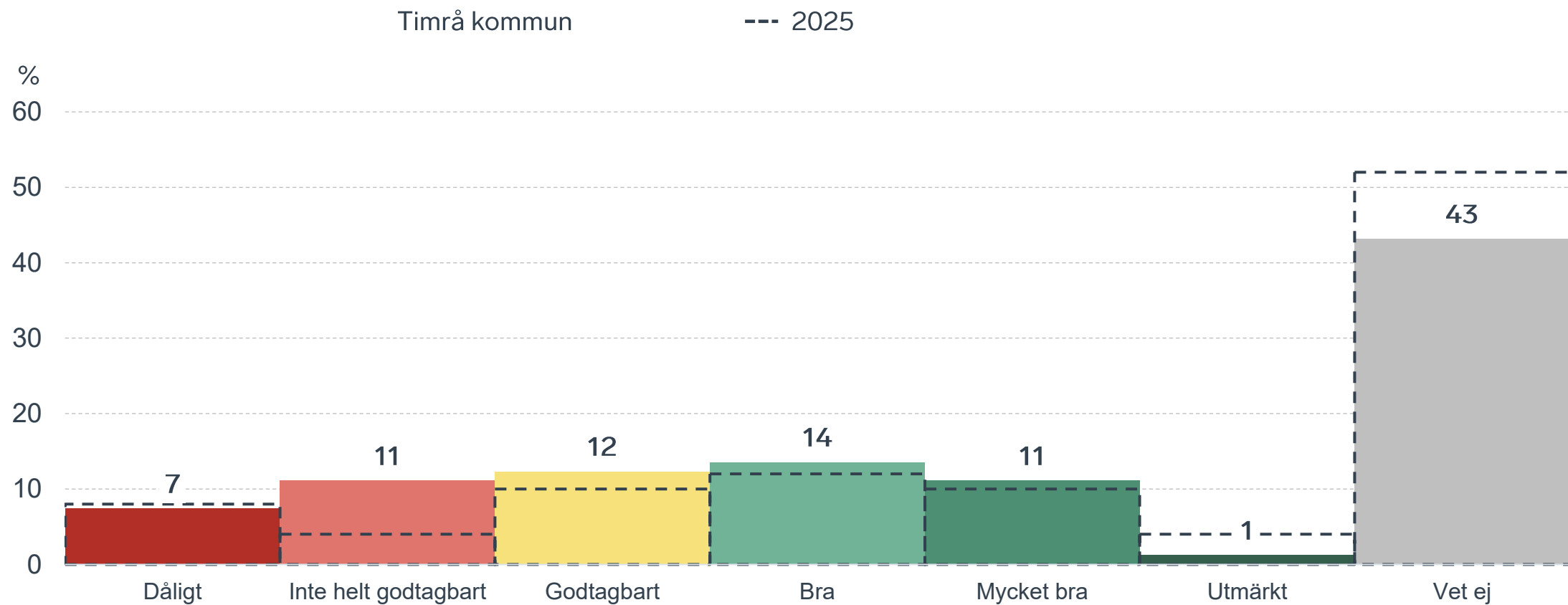


# Kommunens upphandling



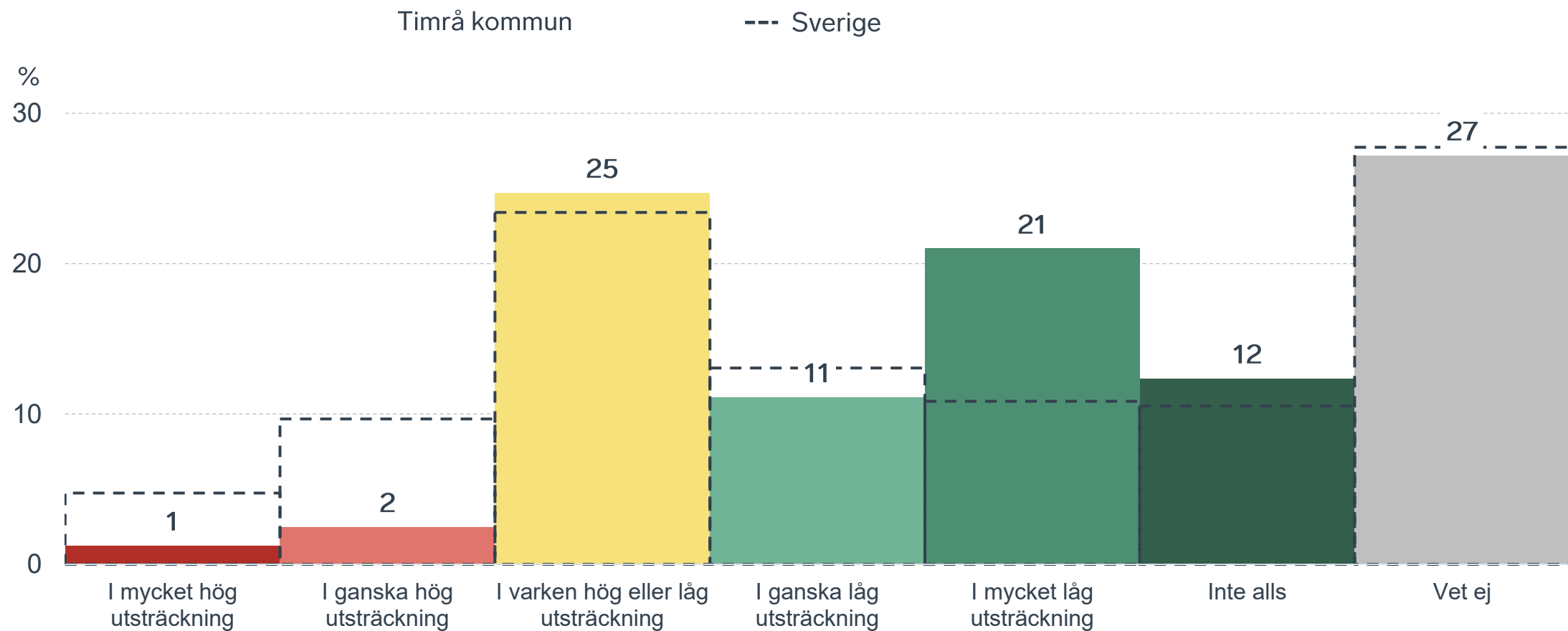
# Kommunens upphandling

## Fördelat på olika svarsalternativ, 2026 samt 2025



# Konkurrens från kommunens verksamheter

## Kommunen jämfört med Sverigesnittet

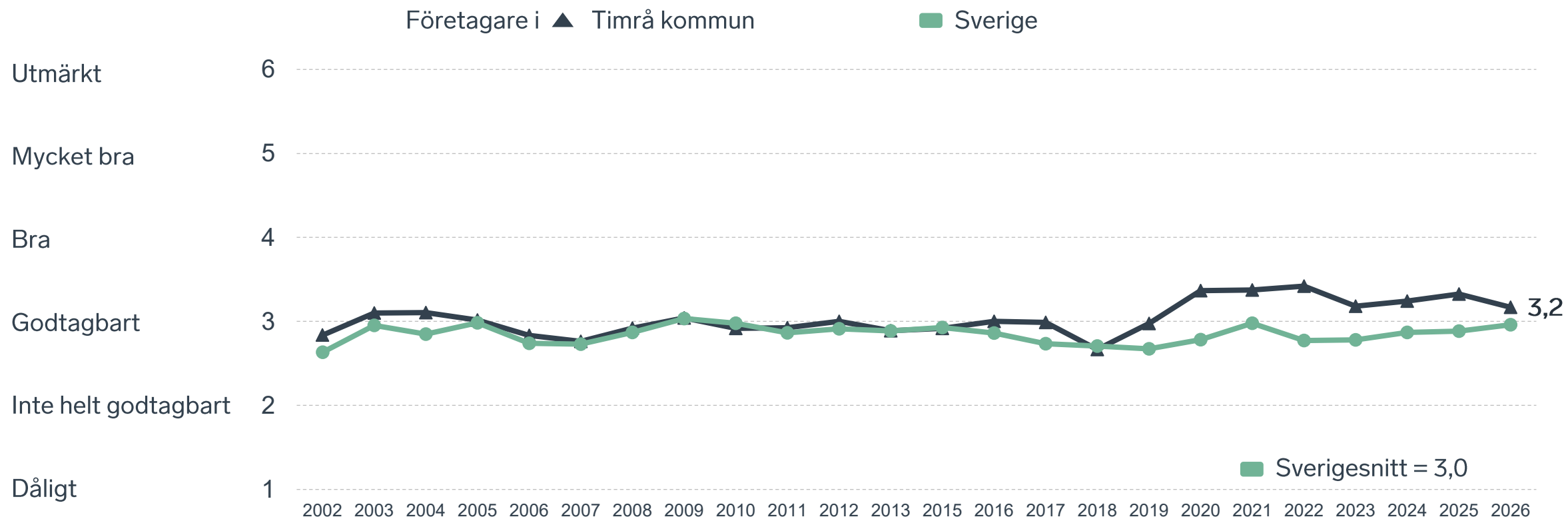




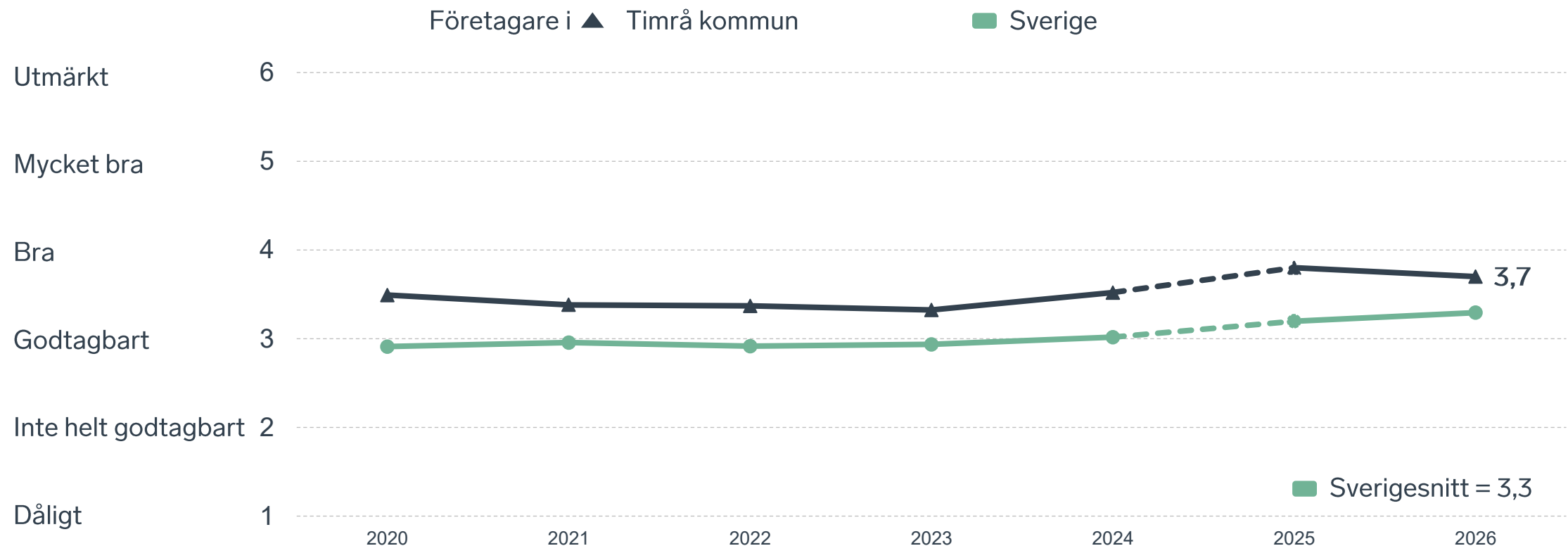
28 %

av företagen upplever att **kompetensförsörjningen** fungerar dåligt eller inte helt godtagbart.

# Tillgång till medarbetare med relevant kompetens



# Skolans samarbete med de lokala företagen



Not: Frågan omformulerades 2025

# Så kan företagsklimatet förbättras

## Företagens högst prioriterade åtgärder

1

Lägre kommunalskatt (31 %)

2

Enklare att delta i upphandlingar (30 %)

3

Fler som går en yrkesutbildning (30 %)

4

Stabil och konkurrenskraftig elförsörjning (26 %)

5

Mer byggbar mark för verksamheter (21 %)



 } 5 JAN - 31 MARS 2026  
Enkätundersökning

  
 28 MAJ 2026

 } Enkät- och ranking-  
resultatet släpps

  
  
 } Dialoger som pågår  
under hela året



## Enkät + statistik = ranking.

Varje år mäter Svenskt Näringsliv drygt 30 000 företagsupplevelser av att driva företag i sina respektive kommuner. Svaren från enkäten ger en bild av hur företagsklimatet uppfattas av företagen. Dessa räknas samman med fem statistikfaktorer till en ranking som gör det möjligt att jämföra Sveriges 290 kommuner.

[www.foretagsklimat.se](http://www.foretagsklimat.se)



# Rankingens olika delar



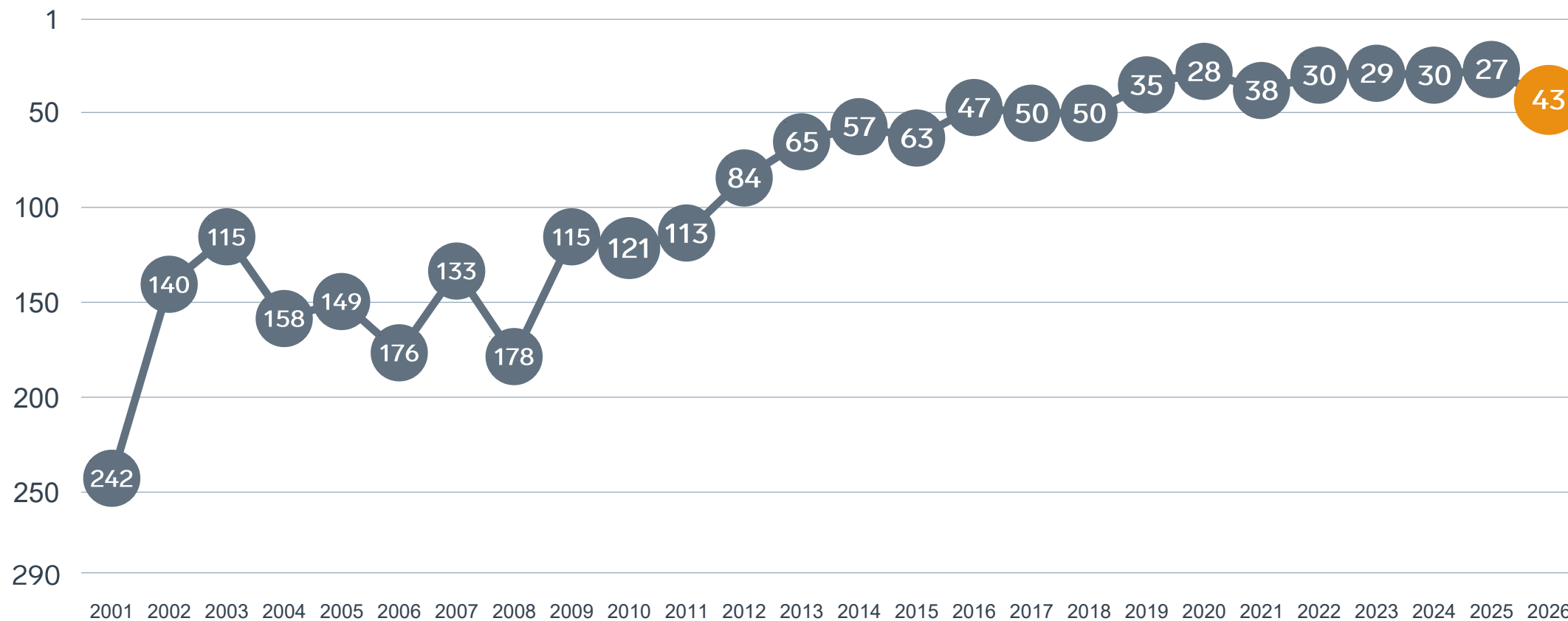
## Enkät svar

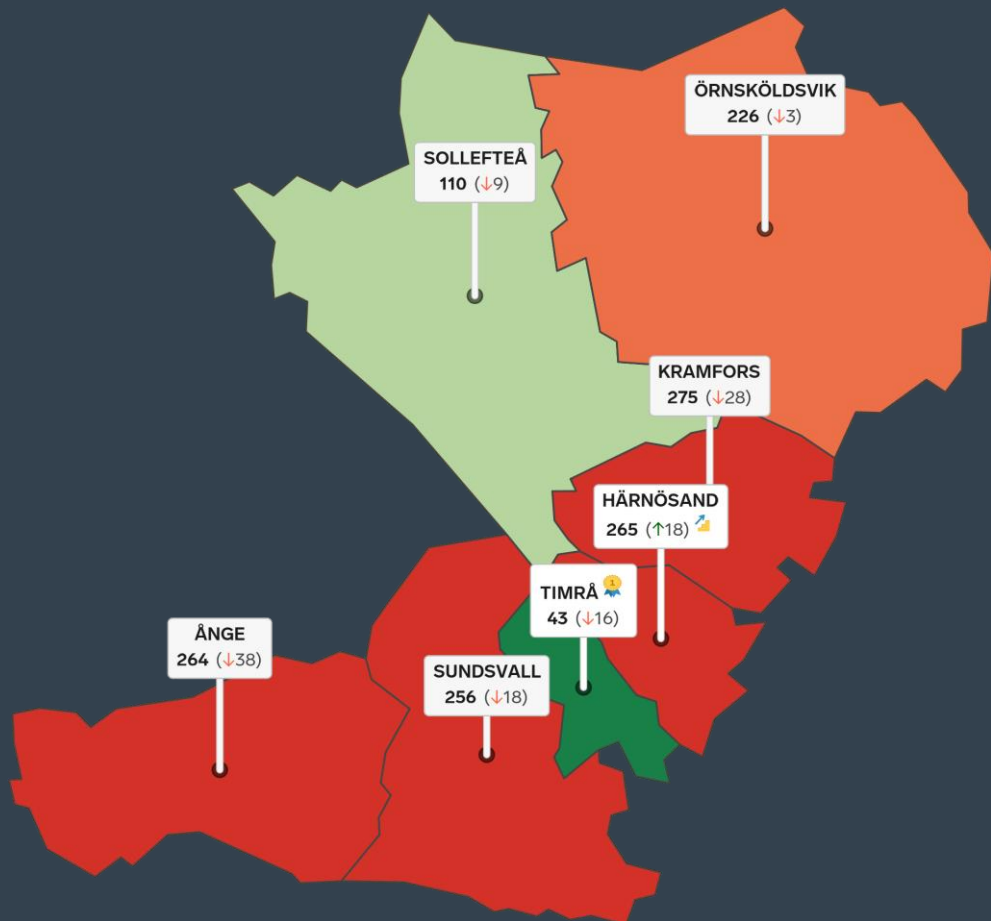
1. Sammanfattande omdöme (1/3)
- 2a. Kommunens service och bemötande (1/9)
- 2b. Tillgång till medarbetare med relevant kompetens (1/18)
- 2c. Kommunala politikernas attityder (1/36)
- 2d. Tjänstepersoners attityder (1/36)
- 2e. Kommunens upphandling (1/54)
- 2f. Konkurrens från kommunens verksamheter (1/54)
- 2g. Negativ påverkan av brottslighet/otrygghet (1/54)
- 2h. Lokala vägnätets framkomlighet och underhåll (1/54)
- 2i. Kommunens information till företagen (1/54)
- 2j. Dialog med kommunens beslutsfattare (1/54)

## Statistikfaktorer (från SCB)

- 3a. Marknadsförsörjning 2025 (1/15)
- 3b. Kommunalskatt 2026 (1/15)
- 3c. Inköp från externa leverantörer 2024 (1/15)
- 3d. Jobb i kommunen 2024 (1/15)
- 3e. Andel företagare 2025 (1/15)

# Rankingutveckling Timrå kommun





# Alla kommuner i Västernorrlands län

- 🏆 **Bästa kommun: Timrå**
- 📈 **Största förbättring: Härnösand**
- 📈 **Största förbättring på fem år: Örnsköldsvik**

## Alla kommuner i Västernorrlands län

Kommun	Ranking 2026	Förändring från 2025
Timrå	43	↘ 16
Sollefteå	110	↘ 9
Örnsköldsvik	226	↘ 3
Sundsvall	256	↘ 18
Ånge	264	↘ 38
Härnösand	265	↗ 18
Kramfors	275	↘ 28

## Alla kommuner i Västernorrlands län

Kommun	Ranking 2026	Förändring från 2025	Kommungrupp	Ranking i kommungrupp	Bästa kommun i kommungrupp
Timrå	43	↘ 16	4	10 (av 63)	Höganäs
Sollefteå	110	↘ 9	8	12 (av 35)	Säffle
Örnsköldsvik	226	↘ 3	6	19 (av 27)	Falkenberg
Sundsvall	256	↘ 18	3	20 (av 23)	Trollhättan
Ånge	264	↘ 38	8	28 (av 35)	Säffle
Härnösand	265	↗ 18	6	25 (av 27)	Falkenberg
Kramfors	275	↘ 28	8	30 (av 35)	Säffle

# Alla enkätfrågor

## Timrå kommun

Enkätfråga	2017	2018	2019	2020	2021	2022	2023	2024	2025	2026	Förändring
<b>Sammanfattande omdöme</b>	11	17	6	3	5	2	2	2	4	15	↘ 11
Tjänstepersoner attityder	21	17	7	3	4	1	2	1	2	6	↘ 4
Information till företagen	-	-	-	2	6	2	1	1	3	10	↘ 7
Kommunens service och bemötande	8	8	4	5	3	2	2	2	4	10	↘ 6
Dialogen med kommunen	-	-	-	2	12	1	4	2	3	11	↘ 8
Kommunala politikernas attityder	21	23	9	2	5	2	2	2	4	23	↘ 19
Lokala vägnätets framkomlighet och underhåll*	-	-	-	-	-	-	-	-	25	31	↘ 6
Konkurrens från kommunens verksamheter	97	26	60	24	50	40	20	23	19	34	↘ 15
Upphandling	-	-	-	7	8	2	5	17	13	49	↘ 36
Tillgång till relevant kompetens	40	161	32	7	22	7	20	29	19	53	↘ 34
Påverkan av brottslighet/otrygghet	-	-	-	58	77	37	18	38	70	73	↘ 3

# Alla statistikfaktorer

## Timrå kommun

Faktor	2017	2018	2019	2020	2021	2022	2023	2024	2025	2026	Förändring
Marknadsförsörjning	144	132	130	128	121	131	137	135	135	138	↘ 3
Inköp från externa leverantörer	173	127	178	171	186	178	159	155	157	152	↗ 5
Jobb i kommunen	-	-	-	234	232	232	235	235	228	243	↘ 15
Kommunalskatt	238	238	231	281	281	269	267	263	255	245	↗ 10
Andel företagare*	-	-	-	-	-	-	-	-	244	254	↘ 10

\* Ny rankinggrundande variabel 2025, ersätter Företagsamhet.



Lokalt  
företagsklimat

## Svenskt Näringsliv Västernorrlands län

Regionchef: Eva Nordlander  
eva.nordlander@svensktnaringsliv.se

LÄS MER PÅ [FORETAGSKLIMAT.SE](https://foretagsklimat.se)



SVENSKT NÄRINGSLIV

# Alla enkätfrågor

## Företagare i Timrå kommun

Enkätfråga	Företagare i kommunen	Företagare i länet	Företagare i Sverige
Sammanfattande omdöme	4,3	3,3	3,5
Tjänstepersoner attityder	4,5	3,2	3,3
Påverkan av brottslighet/otrygghet*	4,4	4,1	4,0
Kommunpolitikernas attityder	4,4	3,3	3,5
Kommunens service och bemötande	4,4	3,3	3,4
Infrastrukturen till och från kommunen	4,2	3,2	3,5
Dialog med kommunen i viktiga frågor för företagen**	4,2	3,1	3,2
Konkurrens från kommunens verksamheter*	4,2	3,4	3,7
Kommunens information i frågor som berör företaget**	4,1	3,0	3,1
Det lokala vägnätets framkomlighet och underhåll	3,9	3,0	3,4
Skolans samarbete med de lokala företagen**	3,7	3,3	3,3
Upphandling	3,2	2,6	2,8
Tillgång till relevant kompetens	3,2	2,7	3,0

Företagarnas betyg sätts på skalan: 1 = Dåligt 2 = Inte helt godtagbart 3 = Godtagbart 4 = Bra 5 = Mycket bra 6 = Utmärkt

\*Skala: 1 = I mycket hög utsträckning 2 = I ganska hög utsträckning 3 = I varken hög eller låg utsträckning 4 = I ganska liten utsträckning 5 = I mycket liten utsträckning 6 = Inte alls

\*\* Innan 2025 var svarsalternativen "Skolans kontakt med det lokala näringslivet", "Dialog mellan företag och kommunens beslutsfattare" respektive "Kommunens information till företagen"

# Alla enkätfrågor

## Företagare i Timrå kommun

Enkätfråga	2017	2018	2019	2020	2021	2022	2023	2024	2025	2026
Sammanfattande omdöme	4,2	4,2	4,5	4,5	4,4	4,6	4,7	4,8	4,6	4,3
Tjänstepersoner attityder	4,0	4,0	4,4	4,4	4,3	4,6	4,6	4,7	4,8	4,5
Påverkan av brottslighet/otrygghet*	-	-	-	4,1	4,0	4,3	4,6	4,5	4,3	4,4
Kommunpolitikernas attityder	4,2	4,2	4,5	4,6	4,4	4,7	4,7	4,8	4,6	4,4
Kommunens service och bemötande	3,9	4,0	4,3	4,2	4,4	4,5	4,8	4,6	4,6	4,4
Infrastrukturen till och från kommunen	-	-	-	-	-	-	-	-	3,9	4,2
Dialog med kommunen i viktiga frågor för företagen**	3,9	4,1	4,4	4,3	4,0	4,5	4,3	4,4	4,5	4,2
Konkurrens från kommunens verksamheter*	4,0	4,5	4,4	4,1	4,1	4,0	4,3	4,2	4,3	4,2
Kommunens information i frågor som berör företaget**	4,0	4,0	4,4	4,4	4,2	4,4	4,5	4,5	4,3	4,1
Det lokala vägnätets framkomlighet och underhåll	-	-	-	-	-	-	-	-	3,8	3,9
Skolans samarbete med de lokala företagen**	4,0	3,9	4,1	3,5	3,4	3,4	3,3	3,5	3,8	3,7
Upphandling	3,4	2,9	3,5	3,4	3,6	3,8	3,7	3,4	3,5	3,2
Tillgång till relevant kompetens	3,0	2,7	3,0	3,4	3,4	3,4	3,2	3,2	3,3	3,2

Företagarnas betyg sätts på skalan: 1 = Dåligt 2 = Inte helt godtagbart 3 = Godtagbart 4 = Bra 5 = Mycket bra 6 = Utmärkt

\*Skala: 1 = I mycket hög utsträckning 2 = I ganska hög utsträckning 3 = I varken hög eller låg utsträckning 4 = I ganska liten utsträckning 5 = I mycket liten utsträckning 6 = Inte alls

\*\* Innan 2025 var svarsalternativen "Skolans kontakt med det lokala näringslivet", "Dialog mellan företag och kommunens beslutsfattare" respektive "Kommunens information till företagen"

# Statistik

## Timrå kommun

Variabel	Timrå kommun	Sverigesnitt
Folkmängd 2025 (förändring treårsbasis %)*	17 465 (-1,63 %)	36 620* (0,8 %)
Flyttnetto 2025 (län, övriga Sverige, utlandet)	-28 / 15 / 6	- / - / -
Andel högskoleutbildade 2025 (%)	28	41
Arbetslöshet 2025 (%)	6,9	6,9
Antal företag	1819	4666
Antal företag med minst en anställd	465	1152
Antal anställda i privata företag	3898	12853
Ung Företagsamhet 2025/2026 (%)	28	37
Marknadsförsörjning 2025 (%)	49	56
Entreprenader 2025 (%)	7,8	15,1
Kommunalskatt 2026	34,4	32,4
LFK-ranking 2026	43 (-16)	- (-)
Bästa placering i LFK-rankingen	27	-

\* Median för Sverige 16 237