



Lokalt  
företagsklimat

# Företagsklimatet i Surahammars kommun 2026

# Om undersökningen i Surahammars kommun

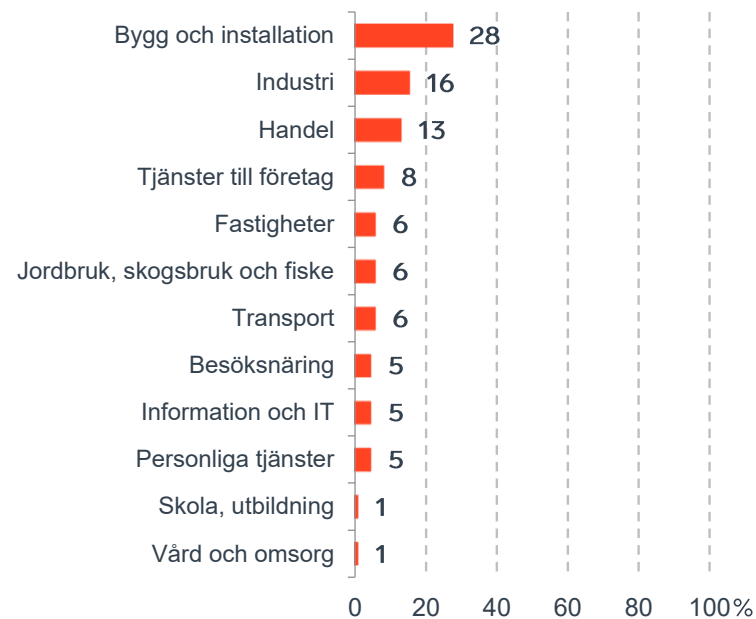


Antal enkäter: 200  
 Antal svarande företag: 83  
 Svarsfrekvens: 43 %

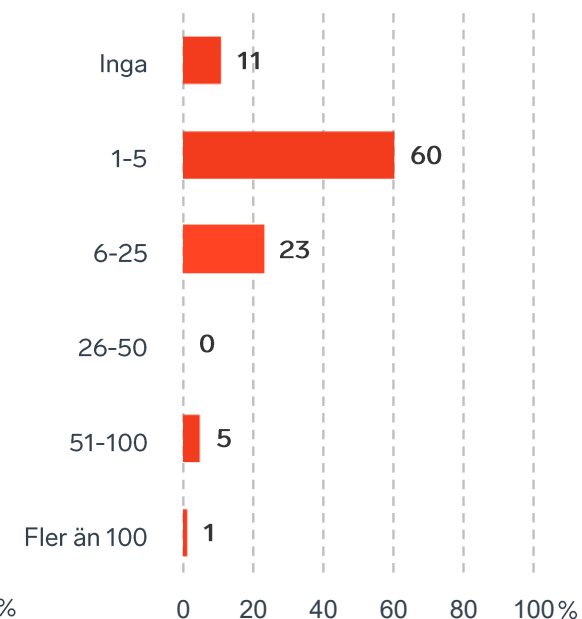


Andel medlemsföretag bland svarande: 29 %

Branschtillhörighet hos svarande företag



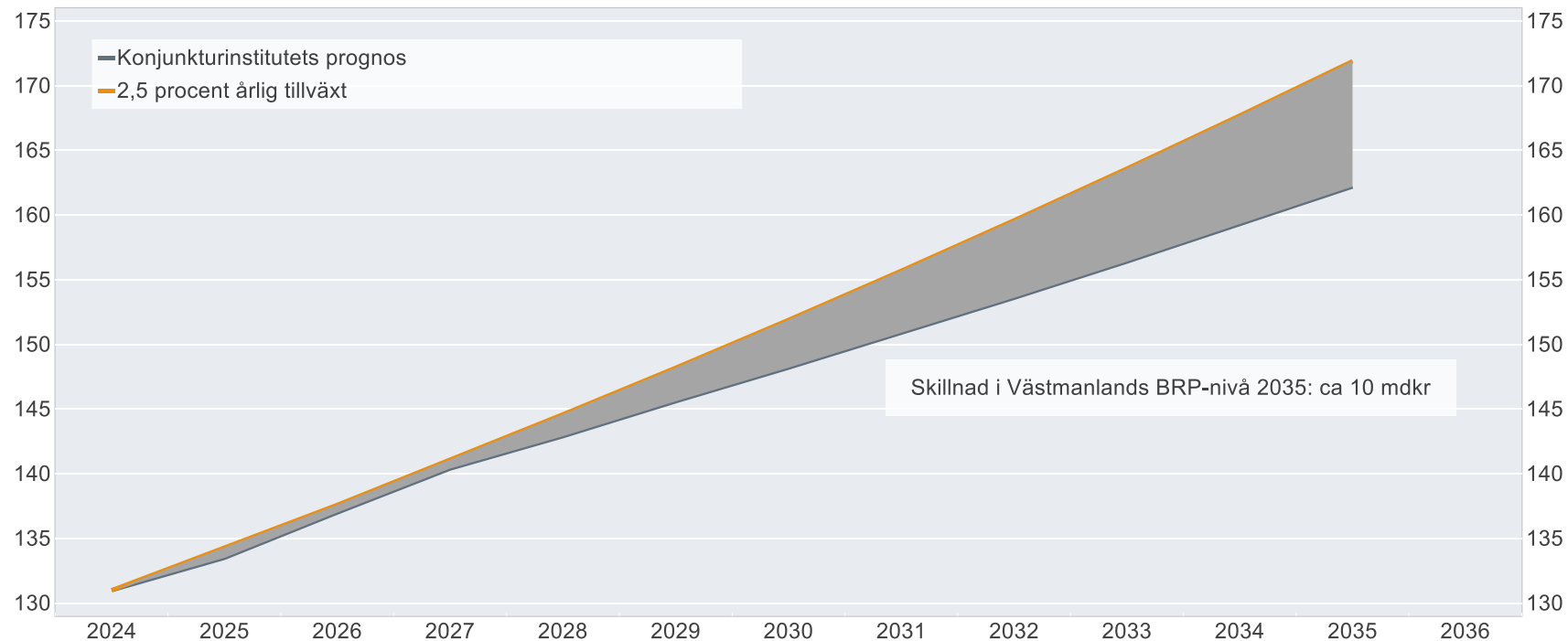
Antal anställda bland svarande företag



# Ökat välstånd i Västmanlands län om tillväxten är 2,5%

## BRP-utvecklingen vid 2,5 procents årlig tillväxt jämfört med Konjunkturinstitutets prognos

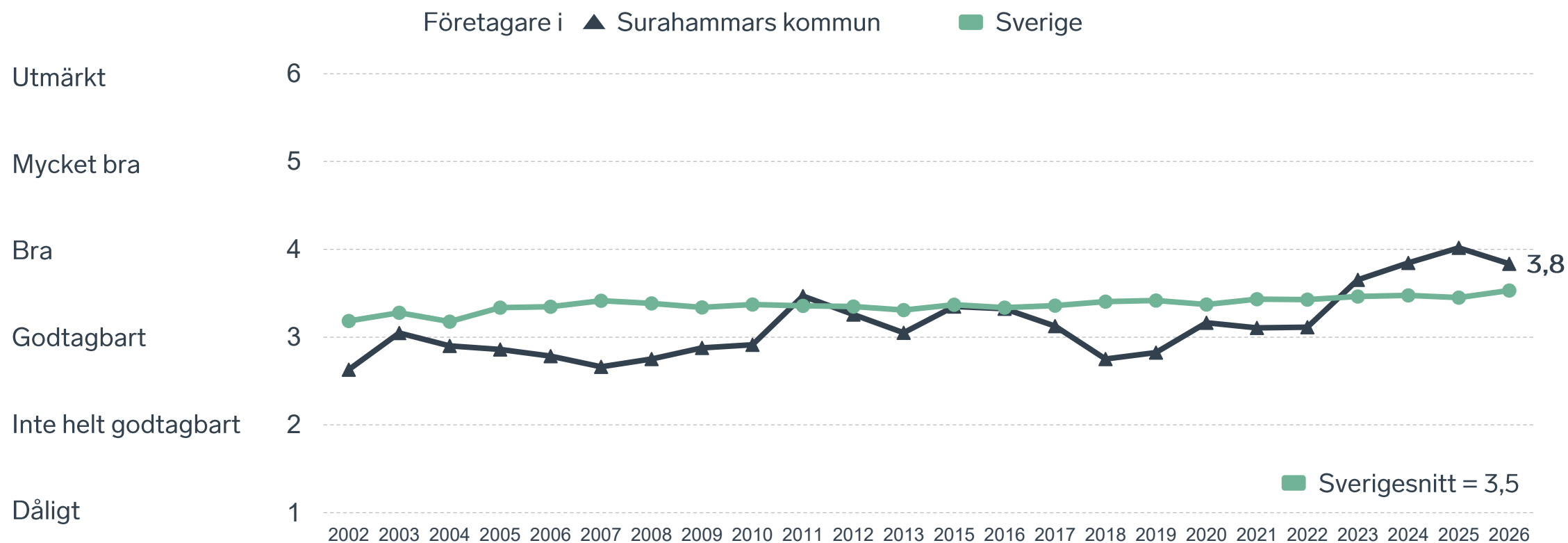
Miljarder svenska kronor i 2024 års prisnivå



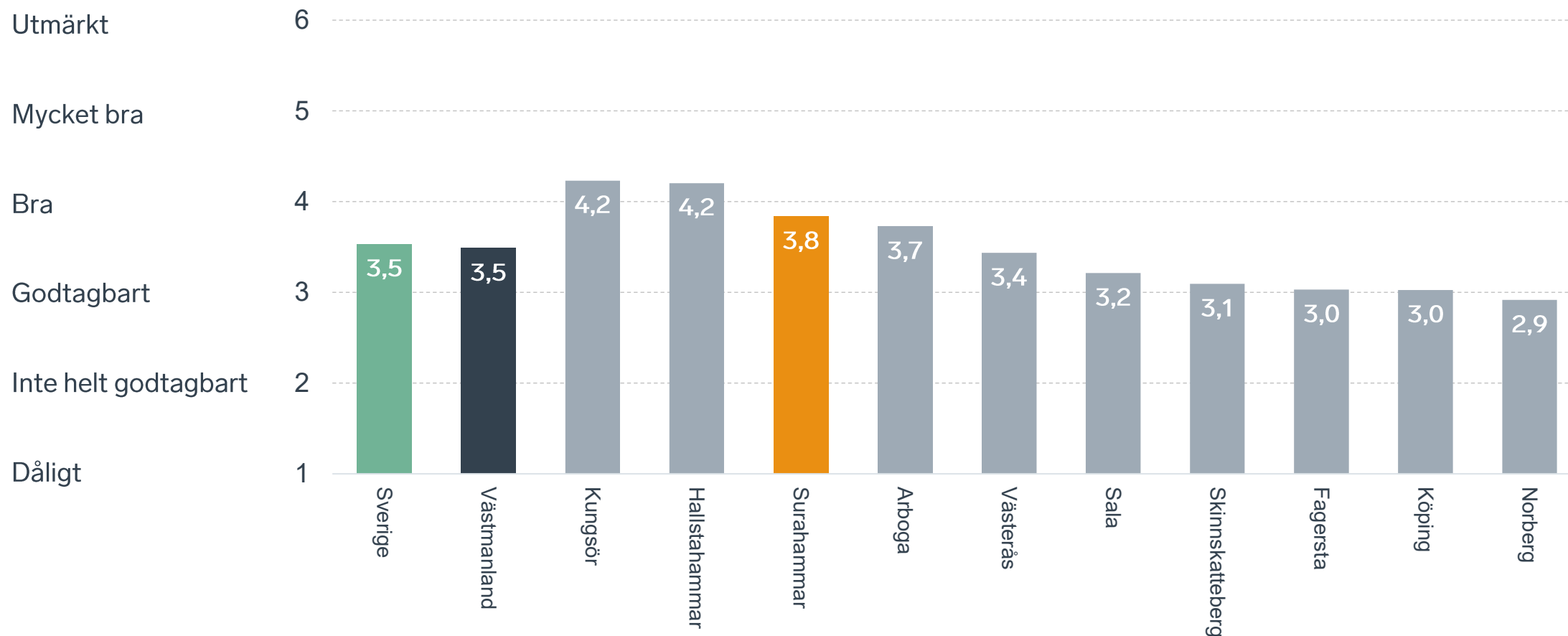
Skillnad i Västmanlands BRP-nivå 2035: ca 10 mdkr

Anm.: Konjunkturinstitutets prognos från i mars 2025.  
Källor: Svenskt Näringsliv, Konjunkturinstitutet och SCB.

# Sammanfattande omdöme på företagsklimatet i kommunen

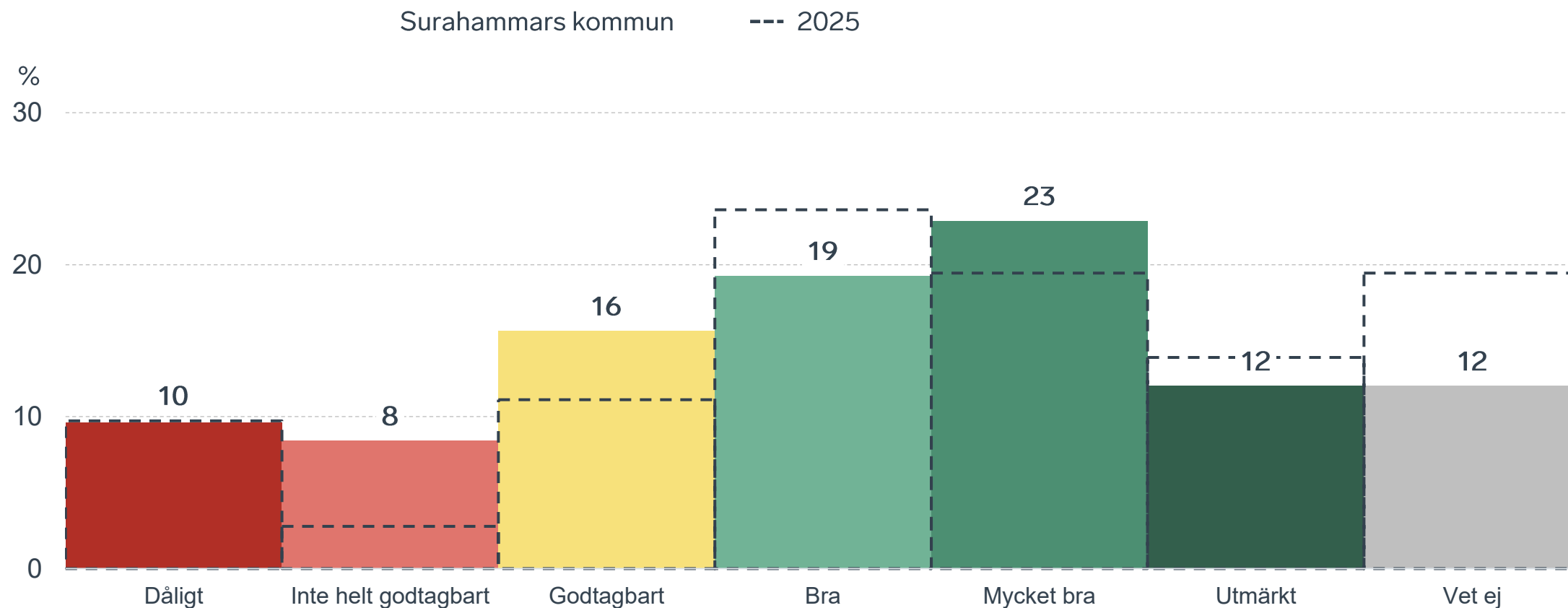


# Sammanfattande omdöme på företagsklimatet i kommunen Västmanland



# Sammanfattande omdöme på företagsklimatet i kommunen

## Fördelat på olika svarsalternativ, 2026 samt 2025

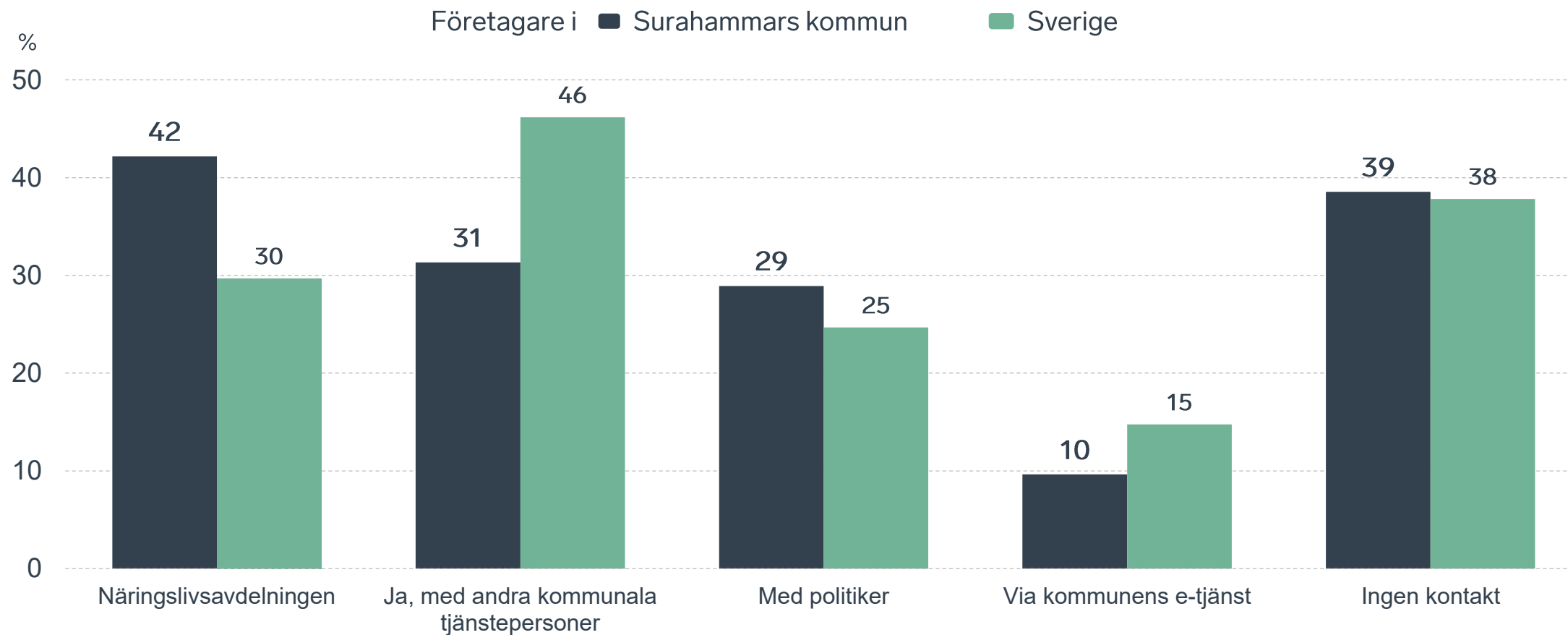


61 %

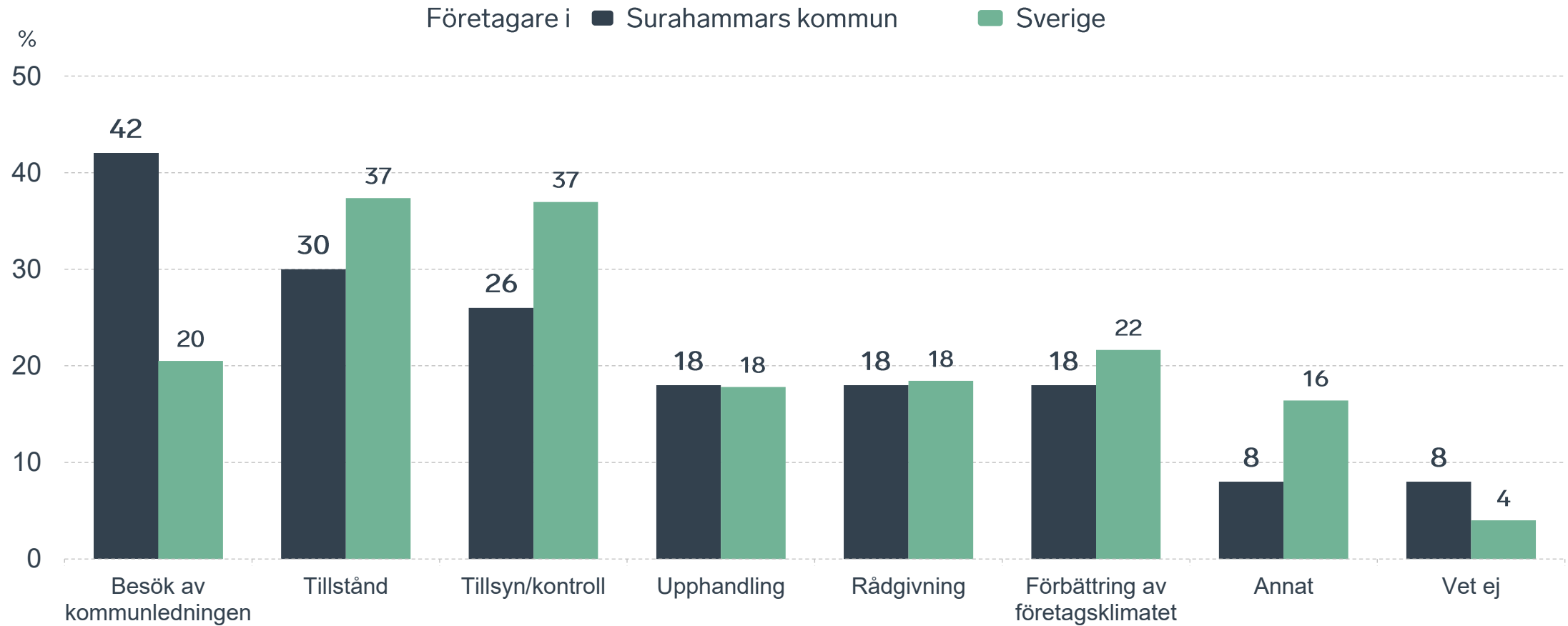
av företagen har haft **kontakt med kommunen** det senaste året.



# Kontakter med kommunen senaste året

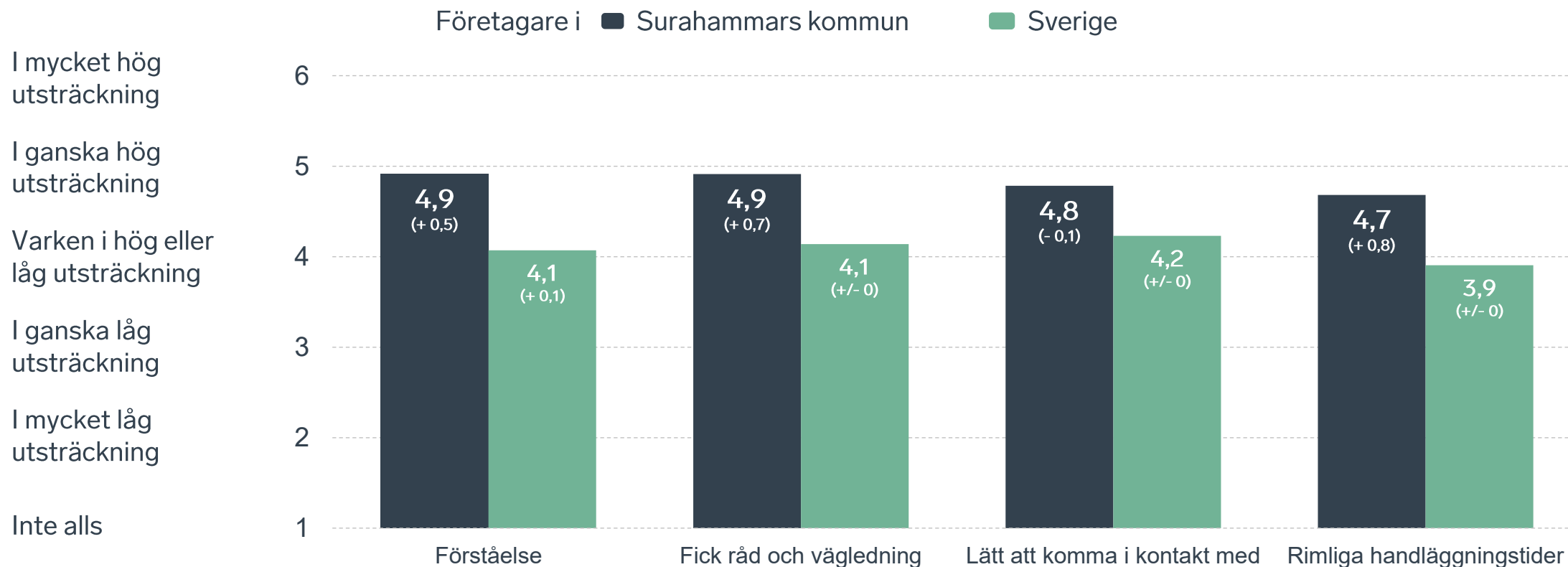


# Det här gällde kontakten med kommunen



Bas: Företag som uppger att de haft kontakt med kommunen.

# Så fungerar kontakten om tillstånd, tillsyn och kontroll



Bas: Företag som uppger att de haft kontakt med kommunen angående tillståndsgivning, tillsyn eller kontroll det senaste året

# Alla enkätfrågor för Surahammars kommun

Enkätfråga	Företagens betyg 2026	Jämfört med företagens betyg 2025	Jämfört med 5 år	Jämfört med Sverige
Sammanfattande omdöme	3,8	- 0,2	+ 0,7	+ 0,3
Påverkan av brottslighet/otrygghet*	4,0	- 0,4	+ 0,2	+/- 0
Dialog med kommunen i viktiga frågor för företagen**	3,9	- 0,1	+ 1,3	+ 0,7
Tjänstepersoner attityder	3,9	- 0,1	+ 0,9	+ 0,6
Kommunpolitikernas attityder	3,8	- 0,2	+ 1,2	+ 0,3
Kommunens information i frågor som berör företaget**	3,8	- 0,2	+ 1,0	+ 0,7
Infrastrukturen till och från kommunen	3,8	- 0,1	-	+ 0,3
Konkurrens från kommunens verksamheter*	3,7	+ 0,1	- 0,2	+/- 0
Kommunens service och bemötande	3,7	- 0,2	+ 0,6	+ 0,3
Det lokala vägnätets framkomlighet och underhåll	3,5	- 0,3	-	+ 0,1
Tillgång till relevant kompetens	3,0	- 0,3	+ 0,2	+/- 0
Upphandling	3,0	- 0,3	+ 0,8	+ 0,2
Skolans samarbete med de lokala företagen**	2,8	- 0,3	+ 0,5	- 0,5

Företagarnas betyg sätts på skalan: 1 = Dåligt 2 = Inte helt godtagbart 3 = Godtagbart 4 = Bra 5 = Mycket bra 6 = Utmärkt

\*Skala: 1 = I mycket hög utsträckning 2 = I ganska hög utsträckning 3 = I varken hög eller låg utsträckning 4 = I ganska liten utsträckning 5 = I mycket liten utsträckning 6 = Inte alls

\*\* Innan 2025 var svarsalternativen "Skolans kontakt med det lokala näringslivet", "Dialog mellan företag och kommunens beslutsfattare" respektive "Kommunens information till företagen"

# Alla enkätfrågor för Surahammars kommun

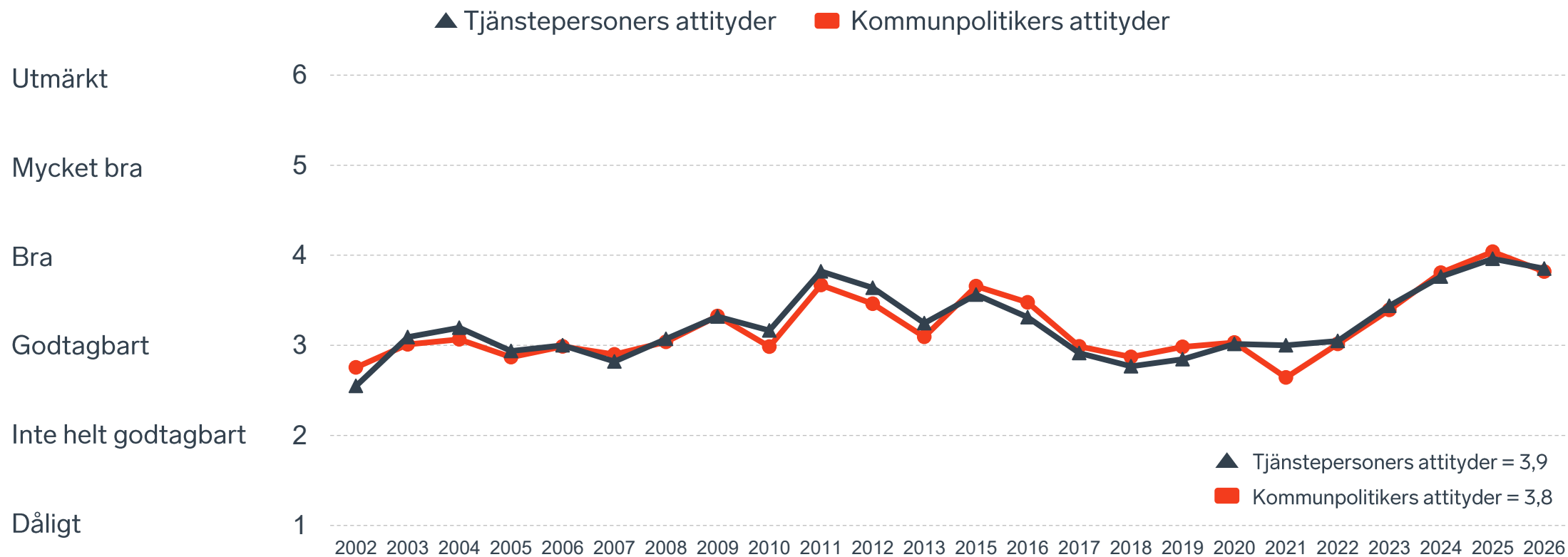
Enkätfråga	Företagens betyg 2026	Jämfört med företagens betyg 2025	Rankingplacering 2026	Förändring ranking från 2025
Total Rank	-	-	90	- 49
Sammanfattande omdöme	3,8	- 0,2	76	- 46
Påverkan av brottslighet/otrygghet*	4,0	- 0,4	181	- -128
Dialog med kommunen i viktiga frågor för företagen**	3,9	- 0,1	32	- 18
Tjänstepersoner attityder	3,9	- 0,1	49	- 21
Kommunpolitikernas attityder	3,8	- 0,2	74	- 45
Kommunens information i frågor som berör företaget**	3,8	- 0,2	27	- 15
Infrastrukturen till och från kommunen	3,8	- 0,1	-	-
Konkurrens från kommunens verksamheter*	3,7	+ 0,1	139	+ 44
Kommunens service och bemötande	3,7	- 0,2	66	- 35
Det lokala vägnätets framkomlighet och underhåll	3,5	- 0,3	96	- 65
Tillgång till relevant kompetens	3,0	- 0,3	102	- 78
Upphandling	3,0	- 0,3	85	- 59
Skolans samarbete med de lokala företagen**	2,8	- 0,3	-	-

Företagarnas betyg sätts på skalan: 1 = Dåligt 2 = Inte helt godtagbart 3 = Godtagbart 4 = Bra 5 = Mycket bra 6 = Utmärkt

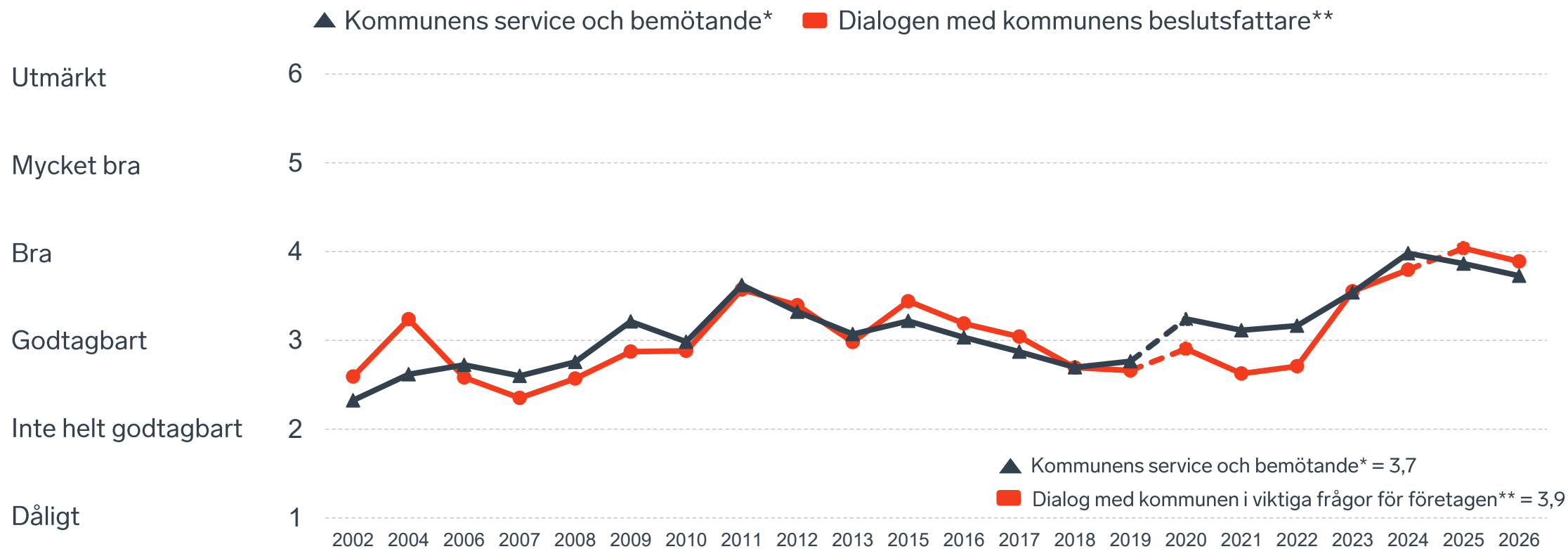
\*Skala: 1 = I mycket hög utsträckning 2 = I ganska hög utsträckning 3 = I varken hög eller låg utsträckning 4 = I ganska liten utsträckning 5 = I mycket liten utsträckning 6 = Inte alls

\*\* Innan 2025 var svarsalternativen "Skolans kontakt med det lokala näringslivet", "Dialog mellan företag och kommunens beslutsfattare" respektive "Kommunens information till företagen"

# Kommunens attityder till företagande



# Kommunens service och dialog



\*Frågan omformulerades 2020

\*\* Frågan omformulerades 2020 och 2025

17 %

av företagen upplever att  
**brottslighet och otrygghet**  
påverkar dem negativt.

POLISAVSPÄRRAT  
POLICE - DO NOT CROSS

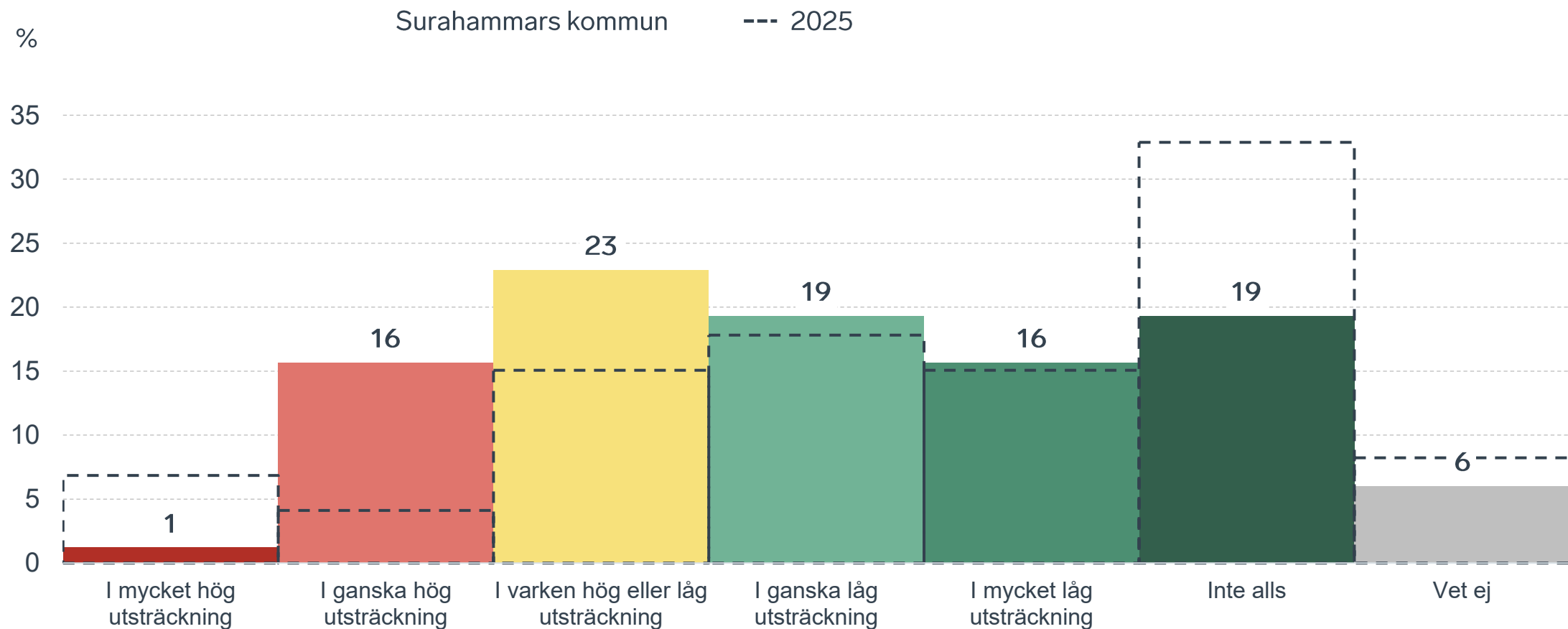
POLISAVSPÄRRAT  
POLICE - DO NOT CROSS

POLISAVSPÄRRAT  
POLICE - DO NOT CROSS

POLISAVSPÄRRAT  
POLICE - DO NOT CROSS

# Påverkan av brottslighet/otrygghet

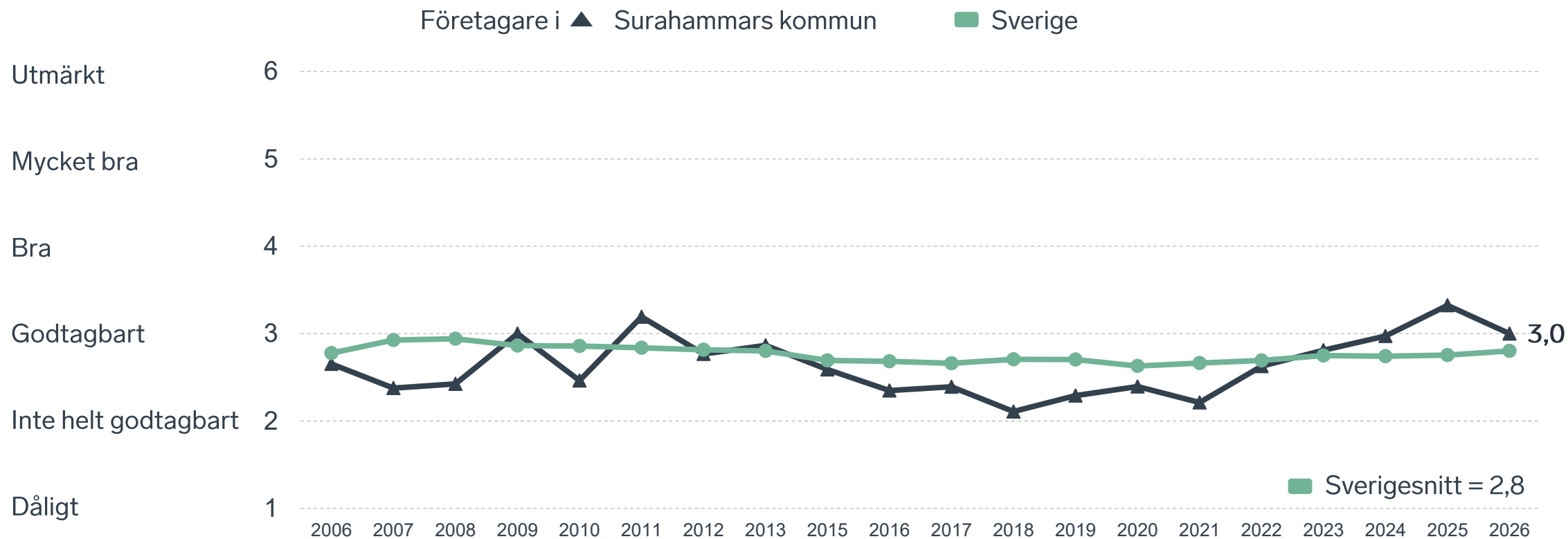
## Fördelat på olika svarsalternativ, 2026 samt 2025



23 %

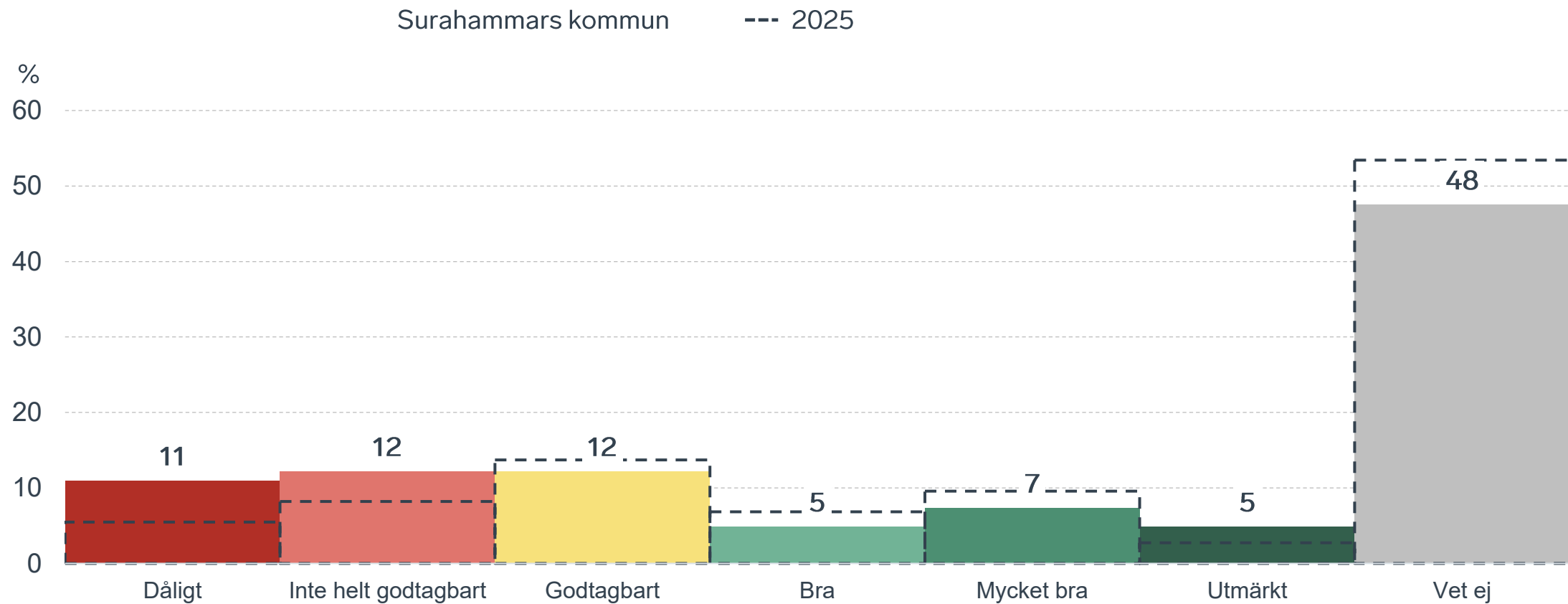
av företagen  
upplever att  
**kommunens  
upphandling**  
är bristfällig.

# Kommunens upphandling



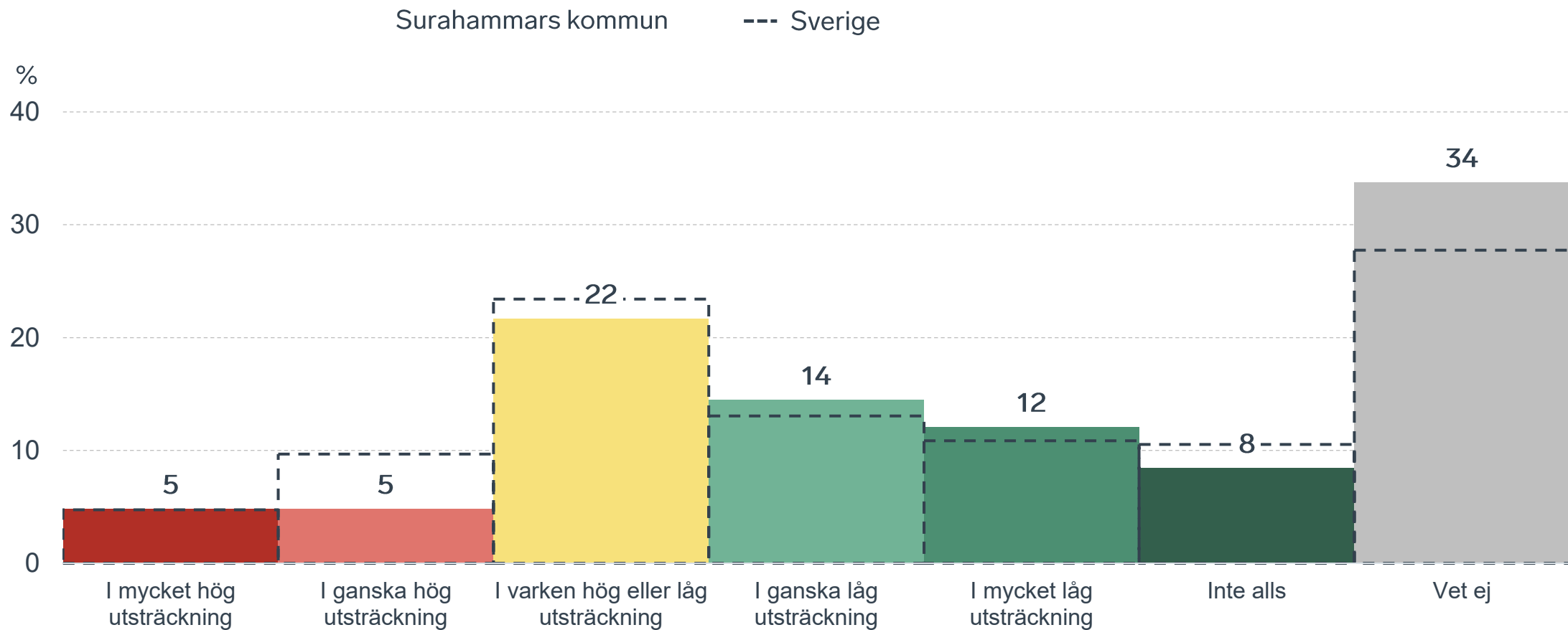
# Kommunens upphandling

## Fördelat på olika svarsalternativ, 2026 samt 2025



# Konkurrens från kommunens verksamheter

## Kommunen jämfört med Sverigesnittet

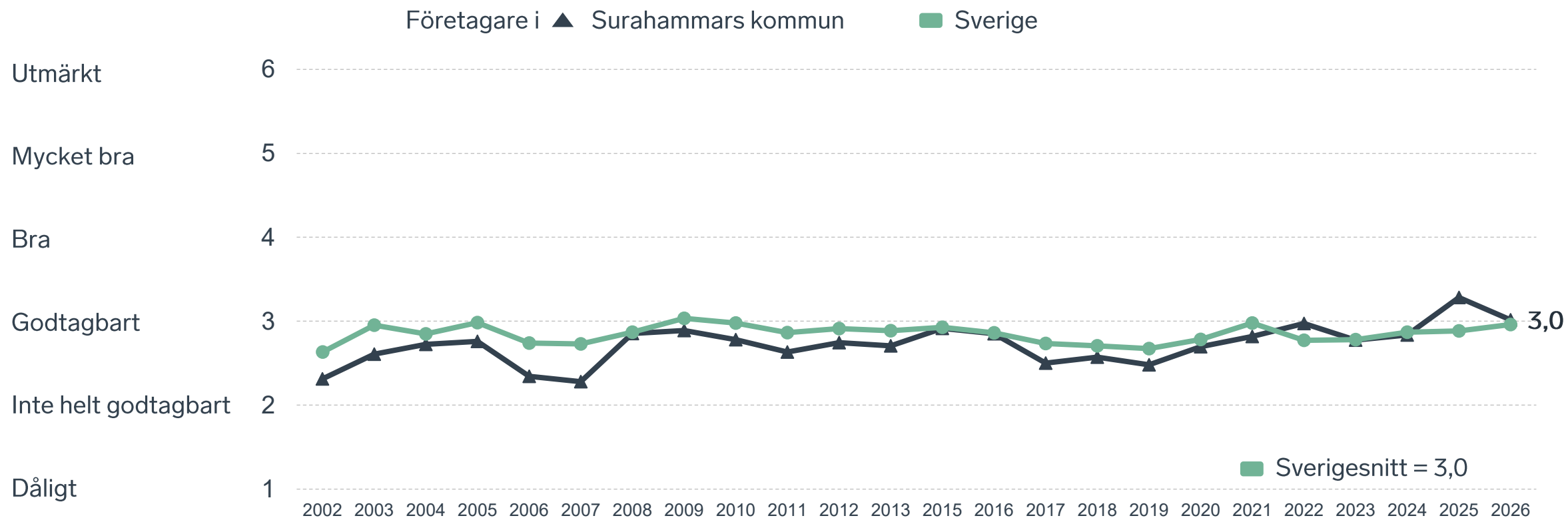




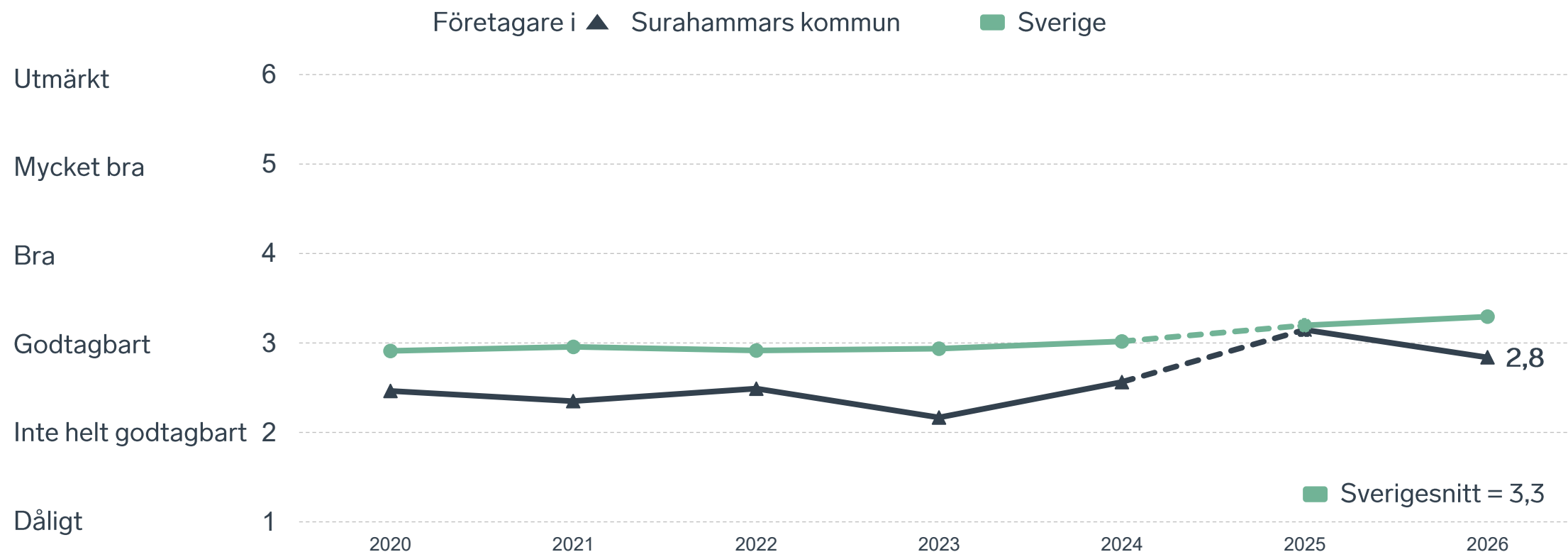
28 %

av företagen upplever att **kompetensförsörjningen** fungerar dåligt eller inte helt godtagbart.

# Tillgång till medarbetare med relevant kompetens



# Skolans samarbete med de lokala företagen



Not: Frågan omformulerades 2025

# Så kan företagsklimatet förbättras

## Företagens högst prioriterade åtgärder

1

Fler bostäder (46 %)

2

Förbättra det lokala vägnätet (33 %)

3

Lägre kommunalskatt (33 %)

4

Minskad brottslighet och ökad trygghet (31 %)

5

Lägre kommunala avgifter (23 %)



 } 5 JAN - 31 MARS 2026  
Enkätundersökning

  
 28 MAJ 2026

 } Enkät- och ranking-  
resultatet släpps

  
  
  
  
 } Dialoger som pågår  
under hela året



## Enkät + statistik = ranking.

Varje år mäter Svenskt Näringsliv drygt 30 000 företags upplevelser av att driva företag i sina respektive kommuner. Svaren från enkäten ger en bild av hur företagsklimatet uppfattas av företagen. Dessa räknas samman med fem statistikfaktorer till en ranking som gör det möjligt att jämföra Sveriges 290 kommuner.

[www.foretagsklimat.se](http://www.foretagsklimat.se)



# Rankingens olika delar



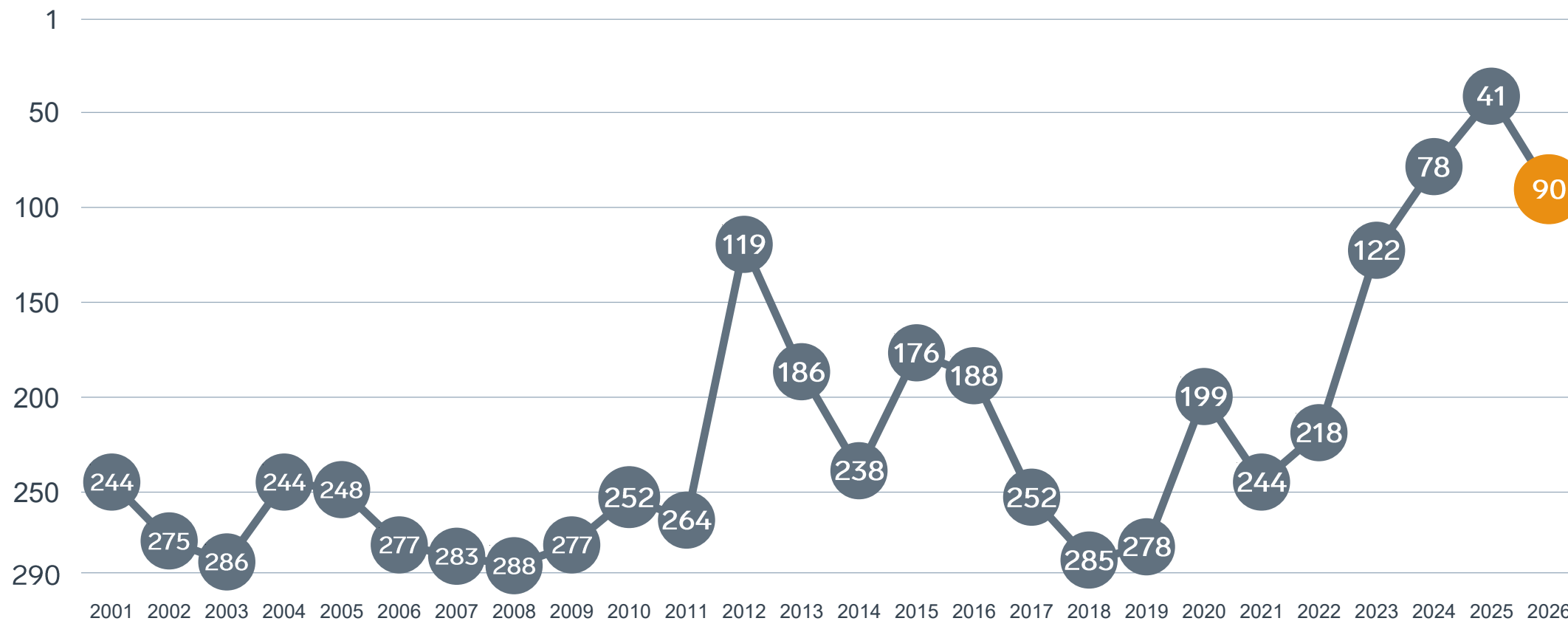
## Enkät svar

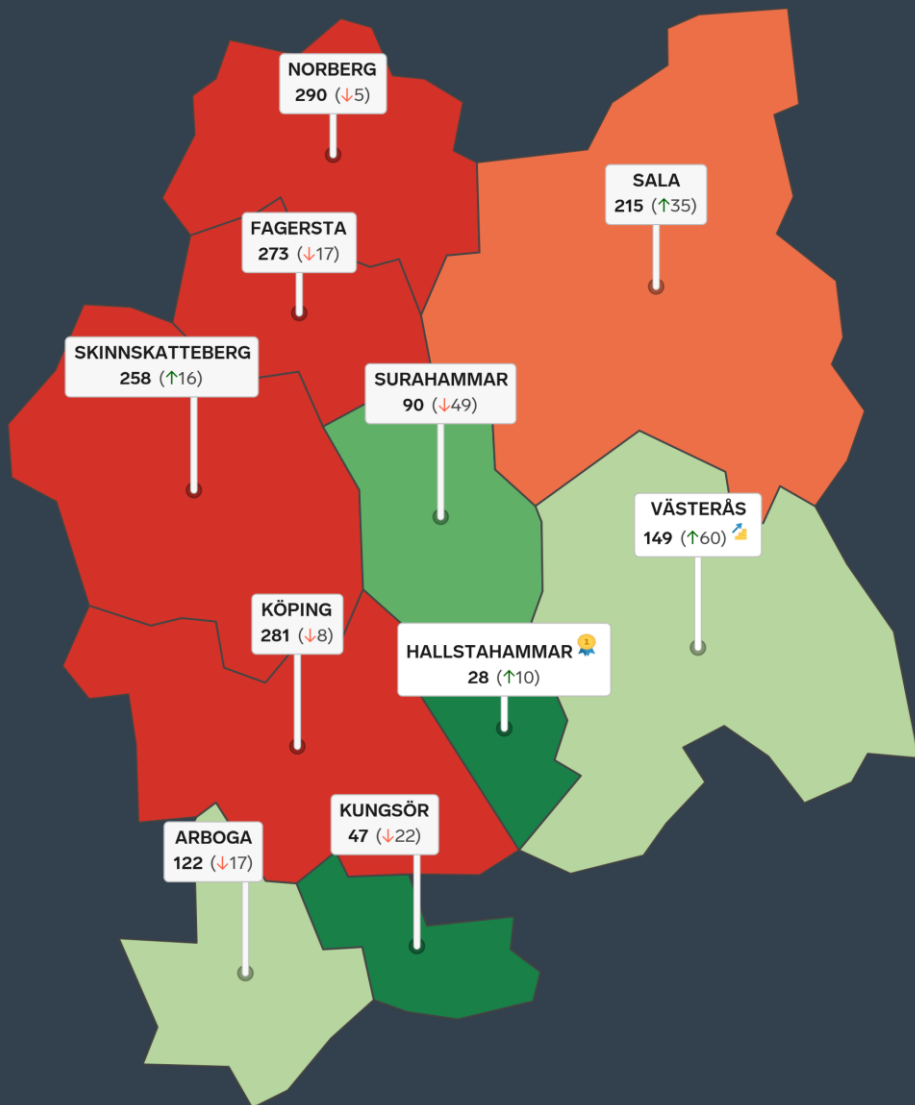
1. Sammanfattande omdöme (1/3)
- 2a. Kommunens service och bemötande (1/9)
- 2b. Tillgång till medarbetare med relevant kompetens (1/18)
- 2c. Kommunala politikernas attityder (1/36)
- 2d. Tjänstepersoners attityder (1/36)
- 2e. Kommunens upphandling (1/54)
- 2f. Konkurrens från kommunens verksamheter (1/54)
- 2g. Negativ påverkan av brottslighet/otrygghet (1/54)
- 2h. Lokala vägnätets framkomlighet och underhåll (1/54)
- 2i. Kommunens information till företagen (1/54)
- 2j. Dialog med kommunens beslutsfattare (1/54)

## Statistikfaktorer (från SCB)

- 3a. Marknadsförsörjning 2025 (1/15)
- 3b. Kommunalskatt 2026 (1/15)
- 3c. Inköp från externa leverantörer 2024 (1/15)
- 3d. Jobb i kommunen 2024 (1/15)
- 3e. Andel företagare 2025 (1/15)

# Rankingutveckling Surahammars kommun





# Alla kommuner i Västmanlands län

- Bästa kommun:** Hallstahammar
- Största förbättring:** Västerås
- Största förbättring på fem år:** Surahammar

## Alla kommuner i Västmanlands län

Kommun	Ranking 2026	Förändring från 2025
Hallstahammar	28	↗ 10
Kungsör	47	↘ 22
Surahammar	90	↘ 49
Arboga	122	↘ 17
Västerås	149	↗ 60
Sala	215	↗ 35
Skinnskatteberg	258	↗ 16
Fagersta	273	↘ 17
Köping	281	↘ 8
Norberg	290	↘ 5

# Alla kommuner i Västmanlands län

Kommun	Ranking 2026	Förändring från 2025	Kommungrupp	Ranking i kommungrupp	Bästa kommun i kommungrupp
Hallstahammar	28	↗ 10	4	7 (av 63)	Höganäs
Kungsör	47	↘ 22	7	10 (av 51)	Vårgårda
Surahammar	90	↘ 49	4	19 (av 63)	Höganäs
Arboga	122	↘ 17	7	23 (av 51)	Vårgårda
Västerås	149	↗ 60	3	9 (av 23)	Trollhättan
Sala	215	↗ 35	4	53 (av 63)	Höganäs
Skinnskatteberg	258	↗ 16	7	45 (av 51)	Vårgårda
Fagersta	273	↘ 17	7	46 (av 51)	Vårgårda
Köping	281	↘ 8	5	22 (av 24)	Munkfors
Norberg	290	↘ 5	7	51 (av 51)	Vårgårda

# Alla enkätfrågor

## Surahammars kommun

Enkätfråga	2017	2018	2019	2020	2021	2022	2023	2024	2025	2026	Förändring
<b>Sammanfattande omdöme</b>	<b>199</b>	<b>276</b>	<b>277</b>	<b>200</b>	<b>233</b>	<b>231</b>	<b>96</b>	<b>63</b>	<b>30</b>	<b>76</b>	↘ 46
Information till företagen	-	-	-	158	229	229	24	11	12	27	↘ 15
Dialogen med kommunen	-	-	-	150	242	219	45	17	14	32	↘ 18
Tjänstepersoner attityder	240	266	256	161	184	176	95	41	28	49	↘ 21
Kommunens service och bemötande	199	246	232	126	174	168	80	21	31	66	↘ 35
Kommunala politikernas attityder	228	256	248	195	269	211	129	62	29	74	↘ 45
Upphandling	-	-	-	230	272	176	120	81	26	85	↘ 59
Lokala vägnätets framkomlighet och underhåll*	-	-	-	-	-	-	-	-	31	96	↘ 65
Tillgång till relevant kompetens	243	210	233	176	196	59	141	144	24	102	↘ 78
Konkurrens från kommunens verksamheter	278	269	229	56	125	69	90	93	183	139	↗ 44
Påverkan av brottslighet/otrygghet	-	-	-	175	158	41	153	83	53	181	↘ 128

# Alla statistikfaktorer

## Surahammars kommun

Faktor	2017	2018	2019	2020	2021	2022	2023	2024	2025	2026	Förändring
Kommunalskatt	155	152	144	124	121	121	119	111	110	110	— 0
Marknadsförsörjning	109	113	100	100	101	102	104	106	111	111	— 0
Inköp från externa leverantörer	160	152	130	132	119	153	166	169	150	191	↘ 41
Jobb i kommunen	-	-	-	269	270	270	268	272	266	270	↘ 4
Andel företagare*	-	-	-	-	-	-	-	-	286	286	— 0

\* Ny rankinggrundande variabel 2025, ersätter Företagsamhet.

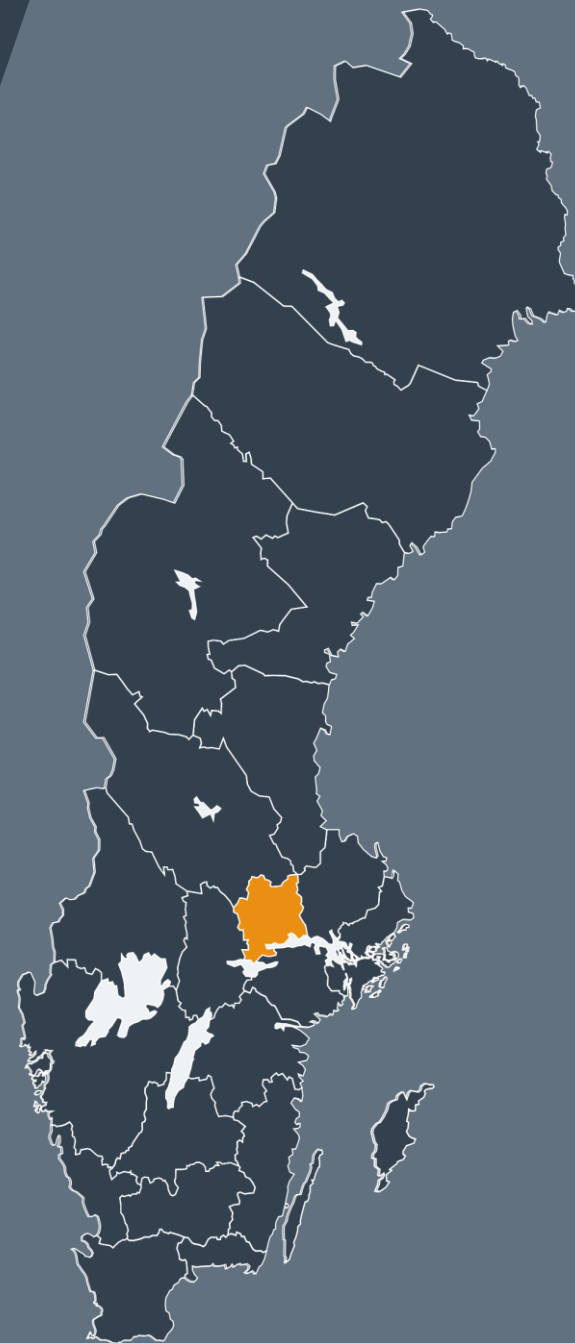


Lokalt  
företagsklimat

## Svenskt Näringsliv Västmanlands län

**Regionchef:** Kristin Lahed  
[kristin.lahed@svensktnaringsliv.se](mailto:kristin.lahed@svensktnaringsliv.se)

LÄS MER PÅ [FORETAGSKLIMAT.SE](https://foretagsklimat.se)



SVENSKT NÄRINGSLIV

# Alla enkätfrågor

## Företagare i Surahammars kommun

Enkätfråga	Företagare i kommunen	Företagare i länet	Företagare i Sverige
Sammanfattande omdöme	3,8	3,5	3,5
Påverkan av brottslighet/otrygghet*	4,0	3,8	4,0
Dialog med kommunen i viktiga frågor för företagen**	3,9	3,3	3,2
Tjänstepersoner attityder	3,9	3,3	3,3
Kommunpolitikernas attityder	3,8	3,4	3,5
Kommunens information i frågor som berör företaget**	3,8	3,1	3,1
Infrastrukturen till och från kommunen	3,8	3,8	3,5
Konkurrens från kommunens verksamheter*	3,7	3,6	3,7
Kommunens service och bemötande	3,7	3,4	3,4
Det lokala vägnätets framkomlighet och underhåll	3,5	3,5	3,4
Tillgång till relevant kompetens	3,0	2,8	3,0
Upphandling	3,0	2,7	2,8
Skolans samarbete med de lokala företagen**	2,8	3,0	3,3

Företagarnas betyg sätts på skalan: 1 = Dåligt 2 = Inte helt godtagbart 3 = Godtagbart 4 = Bra 5 = Mycket bra 6 = Utmärkt

\*Skala: 1 = I mycket hög utsträckning 2 = I ganska hög utsträckning 3 = I varken hög eller låg utsträckning 4 = I ganska liten utsträckning 5 = I mycket liten utsträckning 6 = Inte alls

\*\* Innan 2025 var svarsalternativen ”Skolans kontakt med det lokala näringslivet”, ”Dialog mellan företag och kommunens beslutsfattare” respektive ”Kommunens information till företagen”

# Alla enkätfrågor

## Företagare i Surahammars kommun

Enkätfråga	2017	2018	2019	2020	2021	2022	2023	2024	2025	2026
Sammanfattande omdöme	3,1	2,8	2,8	3,2	3,1	3,1	3,7	3,8	4,0	3,8
Påverkan av brottslighet/otrygghet*	-	-	-	3,5	3,8	4,3	3,9	4,1	4,4	4,0
Dialog med kommunen i viktiga frågor för företagen**	3,0	2,7	2,7	2,9	2,6	2,7	3,6	3,8	4,0	3,9
Tjänstepersoner attityder	2,9	2,8	2,8	3,0	3,0	3,0	3,4	3,8	4,0	3,9
Kommunpolitikerns attityder	3,0	2,9	3,0	3,0	2,6	3,0	3,4	3,8	4,0	3,8
Kommunens information i frågor som berör företaget**	3,1	2,9	2,6	2,9	2,8	2,7	3,8	4,0	4,0	3,8
Infrastrukturen till och från kommunen	-	-	-	-	-	-	-	-	3,9	3,8
Konkurrens från kommunens verksamheter*	3,2	3,4	3,7	4,0	3,9	3,9	3,9	3,8	3,6	3,7
Kommunens service och bemötande	2,9	2,7	2,8	3,2	3,1	3,2	3,5	4,0	3,9	3,7
Det lokala vägnätets framkomlighet och underhåll	-	-	-	-	-	-	-	-	3,8	3,5
Tillgång till relevant kompetens	2,5	2,6	2,5	2,7	2,8	3,0	2,8	2,8	3,3	3,0
Upphandling	2,4	2,1	2,3	2,4	2,2	2,6	2,8	3,0	3,3	3,0
Skolans samarbete med de lokala företagen**	3,3	3,4	3,5	2,5	2,3	2,5	2,2	2,6	3,1	2,8

Företagarnas betyg sätts på skalan: 1 = Dåligt 2 = Inte helt godtagbart 3 = Godtagbart 4 = Bra 5 = Mycket bra 6 = Utmärkt

\*Skala: 1 = I mycket hög utsträckning 2 = I ganska hög utsträckning 3 = I varken hög eller låg utsträckning 4 = I ganska liten utsträckning 5 = I mycket liten utsträckning 6 = Inte alls

\*\* Innan 2025 var svarsalternativen "Skolans kontakt med det lokala näringslivet", "Dialog mellan företag och kommunens beslutsfattare" respektive "Kommunens information till företagen"

# Statistik

## Surahammars kommun

Variabel	Surahammars kommun	Sverigesnitt
Folkmängd 2025 (förändring treårsbasis %)*	9 733 (-2,99 %)	36 620* (0,8 %)
Flyttnetto 2025 (län, övriga Sverige, utlandet)	-56 / -19 / -10	- / - / -
Andel högskoleutbildade 2025 (%)	25	41
Arbetslöshet 2025 (%)	6,5	6,9
Antal företag	643	4666
Antal företag med minst en anställd	215	1152
Antal anställda i privata företag	1808	12853
Ung Företagsamhet 2025/2026 (%)	0	37
Marknadsförsörjning 2025 (%)	51	56
Entreprenader 2025 (%)	6,6	15,1
Kommunalskatt 2026	33,2	32,4
LFK-ranking 2026	90 (-49)	- (-)
Bästa placering i LFK-rankingen	41	-

\* Median för Sverige 16 237