



Lokalt  
företagsklimat



# Företagsklimatet i Sunnne kommun 2026

# Om undersökningen i Sunne kommun

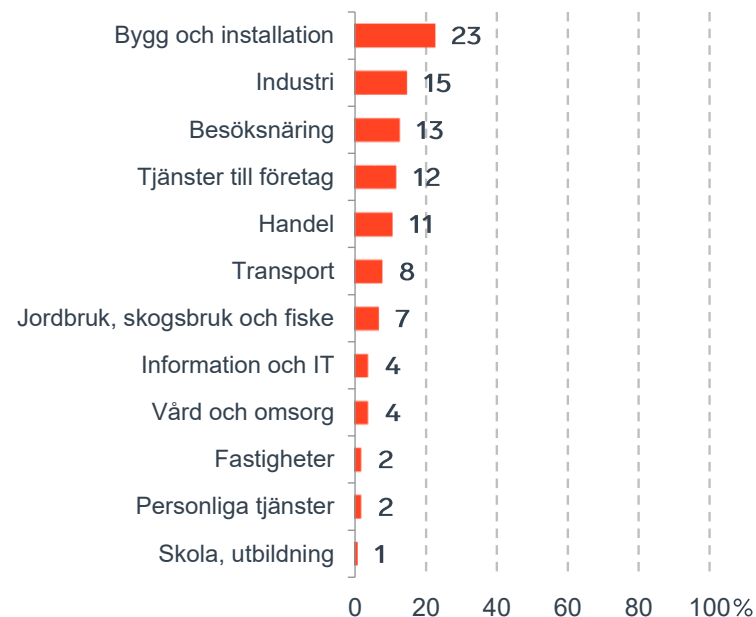


Antal enkäter: 200  
 Antal svarande företag: 102  
 Svarsfrekvens: 52 %

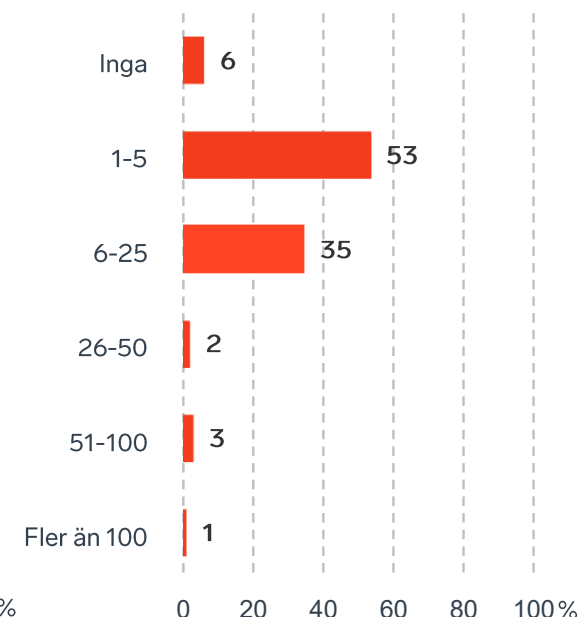


Andel medlemsföretag bland svarande: 47 %

Branschtillhörighet hos svarande företag



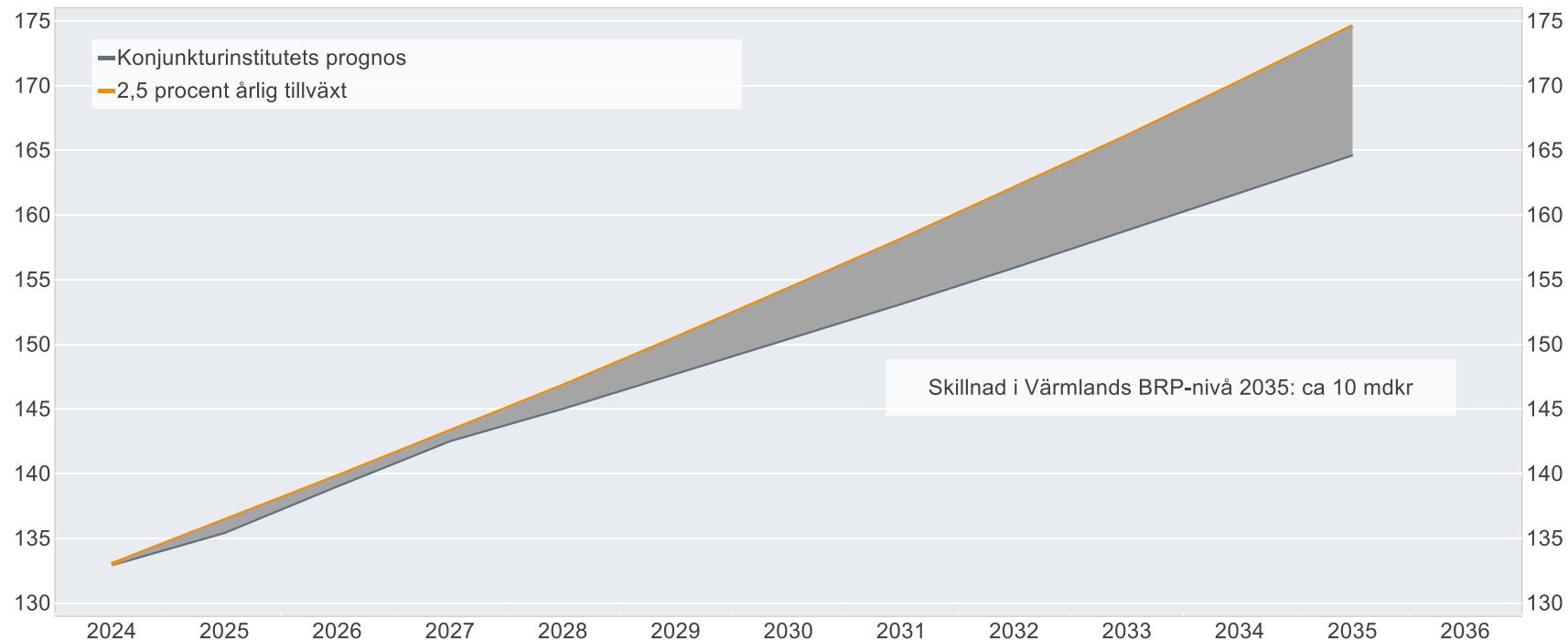
Antal anställda bland svarande företag



# Ökat välstånd i Värmlands län om tillväxten är 2,5%

## BRP-utvecklingen vid 2,5 procents årlig tillväxt jämfört med Konjunkturinstitutets prognos

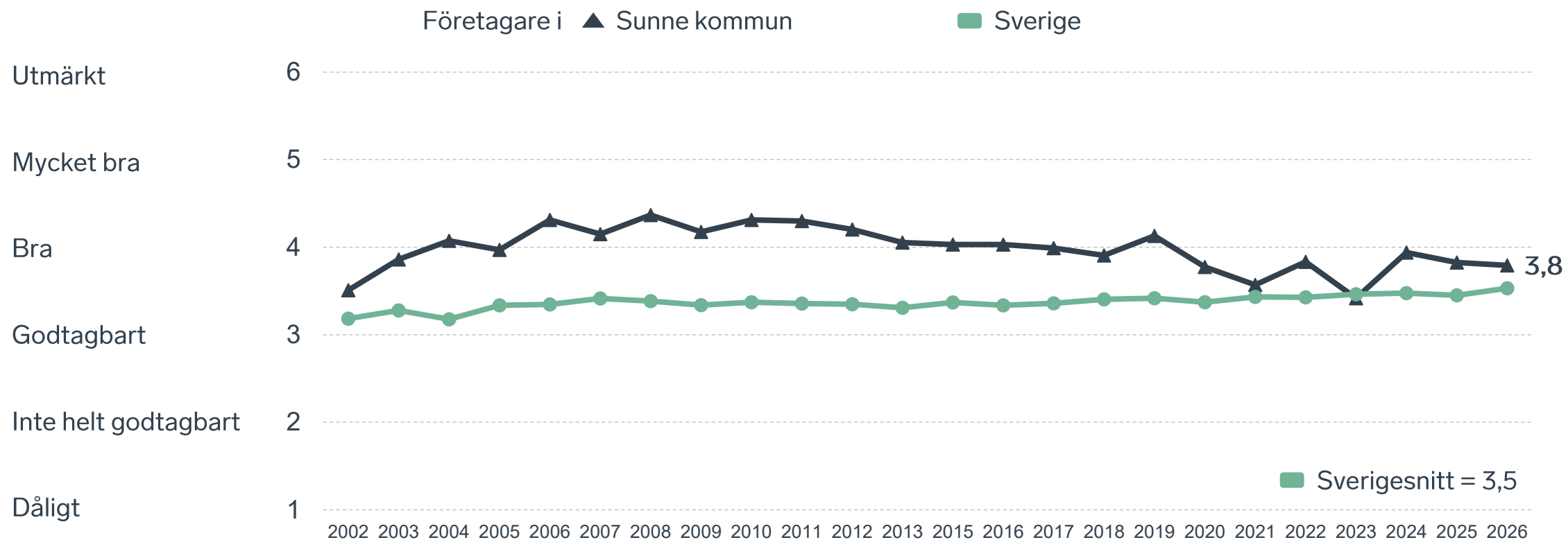
Miljarder svenska kronor i 2024 års prisnivå



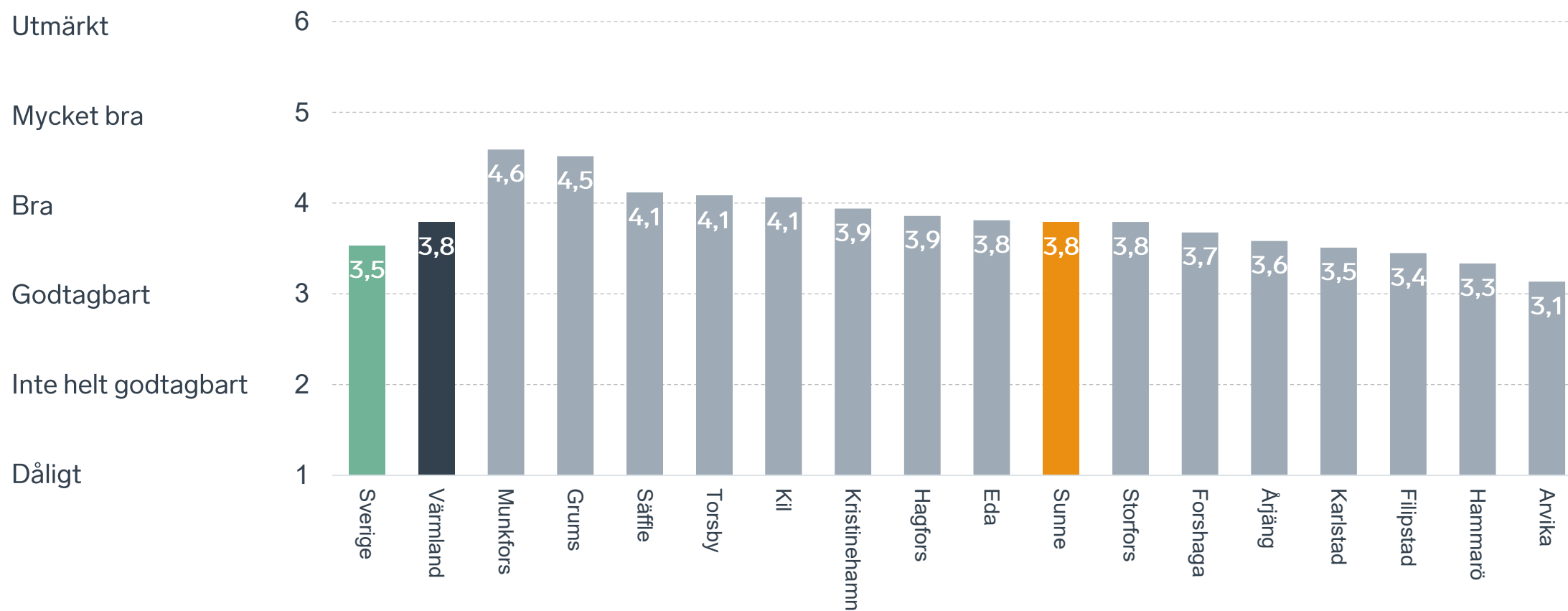
Skillnad i Värmlands BRP-nivå 2035: ca 10 mdkr

Anm.: Konjunkturinstitutets prognos från i mars 2025.  
Källor: Svenskt Näringsliv, Konjunkturinstitutet och SCB.

# Sammanfattande omdöme på företagsklimatet i kommunen

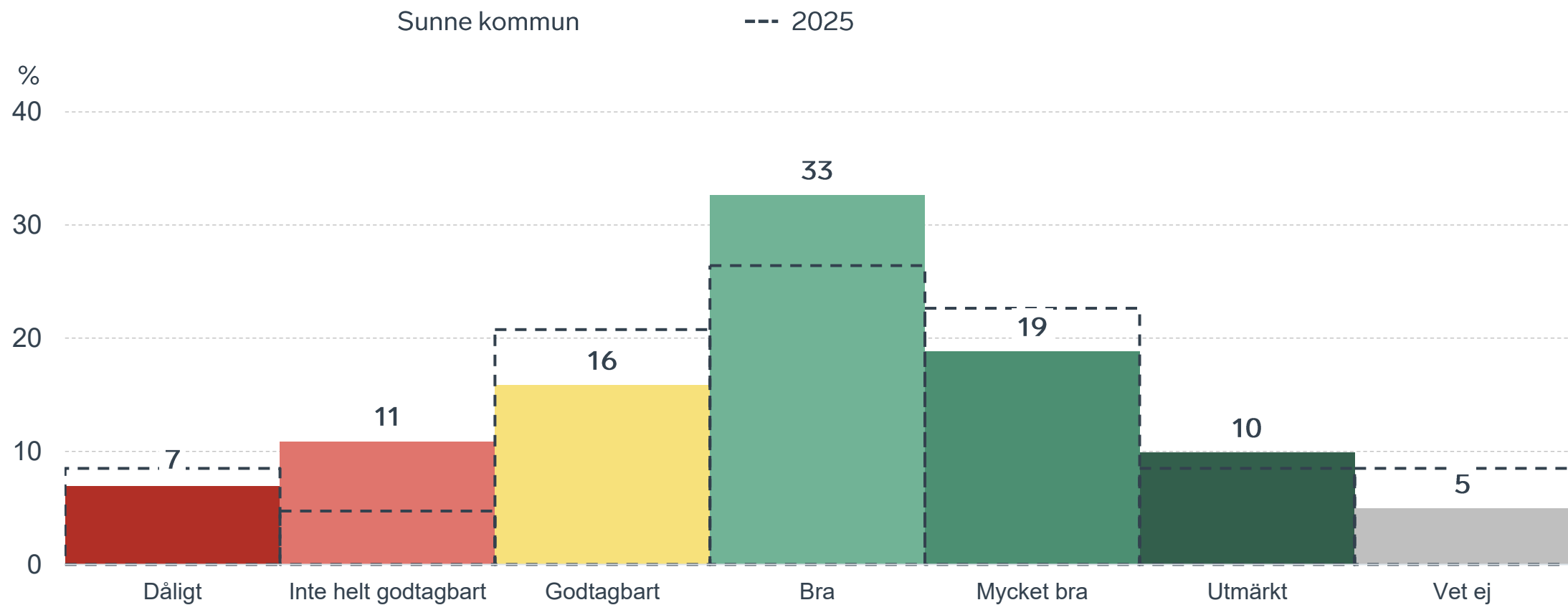


# Sammanfattande omdöme på företagsklimatet i kommunen Värmland



# Sammanfattande omdöme på företagsklimatet i kommunen

## Fördelat på olika svarsalternativ, 2026 samt 2025

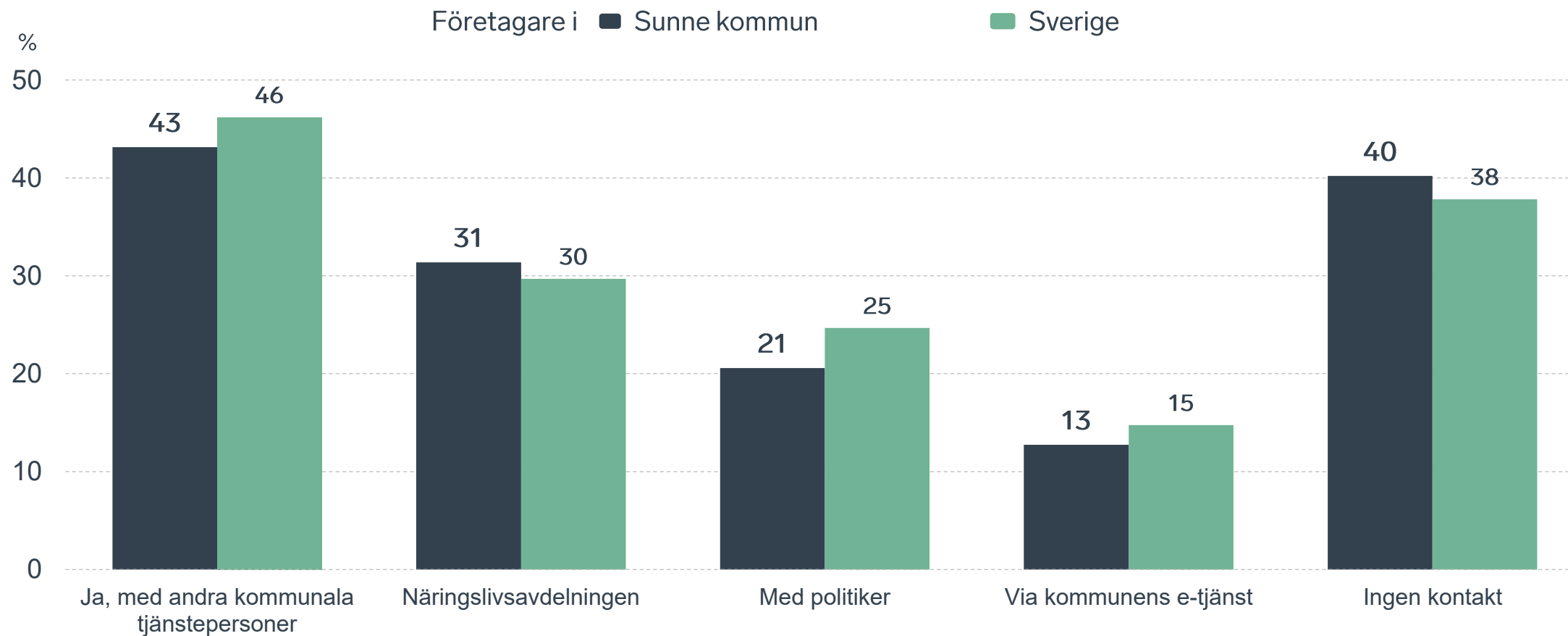


60 %

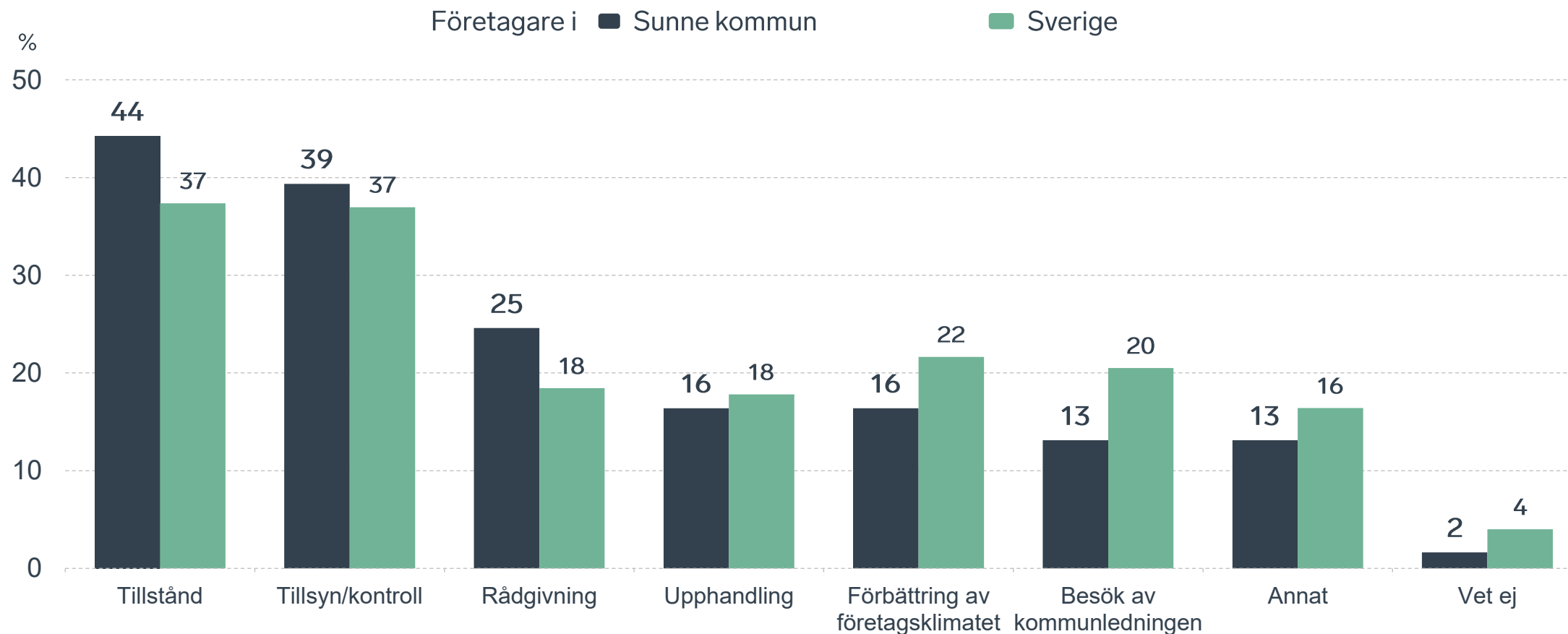
av företagen har haft **kontakt med kommunen** det senaste året.



# Kontakter med kommunen senaste året

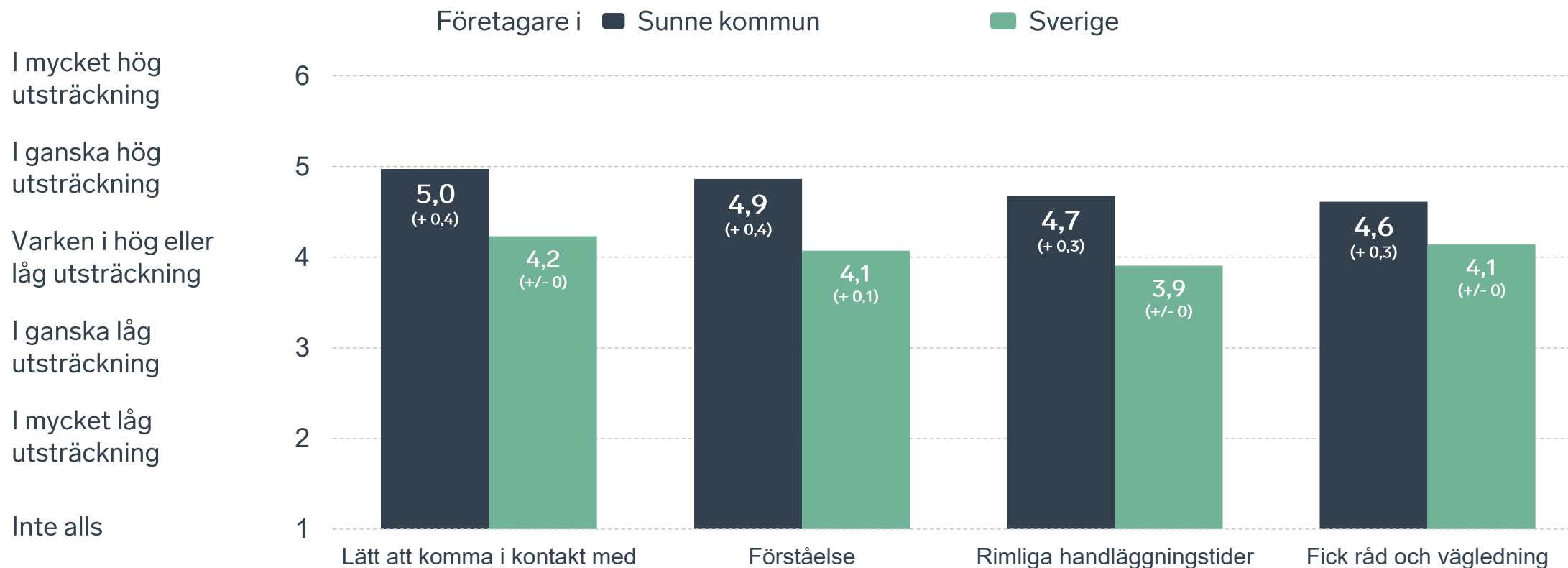


# Det här gällde kontakten med kommunen



Bas: Företag som uppger att de haft kontakt med kommunen.

# Så fungerar kontakten om tillstånd, tillsyn och kontroll



Bas: Företag som uppger att de haft kontakt med kommunen angående tillståndsgivning, tillsyn eller kontroll det senaste året

# Alla enkätfrågor för Sunne kommun

Enkätfråga	Företagens betyg 2026	Jämfört med företagens betyg 2025	Jämfört med 5 år	Jämfört med Sverige
Sammanfattande omdöme	3,8	+/- 0	+ 0,2	+ 0,3
Påverkan av brottslighet/otrygghet*	4,6	+ 0,1	+ 0,4	+ 0,6
Konkurrens från kommunens verksamheter*	4,0	+ 0,1	+ 0,1	+ 0,3
Kommunens service och bemötande	3,8	+/- 0	+ 0,5	+ 0,4
Kommunpolitikernas attityder	3,8	+/- 0	+ 0,4	+ 0,3
Tjänstepersoners attityder	3,7	+/- 0	+ 0,5	+ 0,4
Dialog med kommunen i viktiga frågor för företagen**	3,4	+ 0,1	+ 0,4	+ 0,2
Kommunens information i frågor som berör företaget**	3,4	+ 0,3	+ 0,3	+ 0,3
Skolans samarbete med de lokala företagen**	3,2	- 0,4	+ 0,1	- 0,1
Infrastrukturen till och från kommunen	3,2	- 0,1	-	- 0,3
Det lokala vägnätets framkomlighet och underhåll	3,1	- 0,1	-	- 0,3
Upphandling	3,0	+ 0,2	+ 0,6	+ 0,2
Tillgång till relevant kompetens	2,7	- 0,3	- 0,3	- 0,3

Företagarnas betyg sätts på skalan: 1 = Dåligt 2 = Inte helt godtagbart 3 = Godtagbart 4 = Bra 5 = Mycket bra 6 = Utmärkt

\*Skala: 1 = I mycket hög utsträckning 2 = I ganska hög utsträckning 3 = I varken hög eller låg utsträckning 4 = I ganska liten utsträckning 5 = I mycket liten utsträckning 6 = Inte alls

\*\* Innan 2025 var svarsalternativen "Skolans kontakt med det lokala näringslivet", "Dialog mellan företag och kommunens beslutsfattare" respektive "Kommunens information till företagen"

# Alla enkätfrågor för Sunne kommun

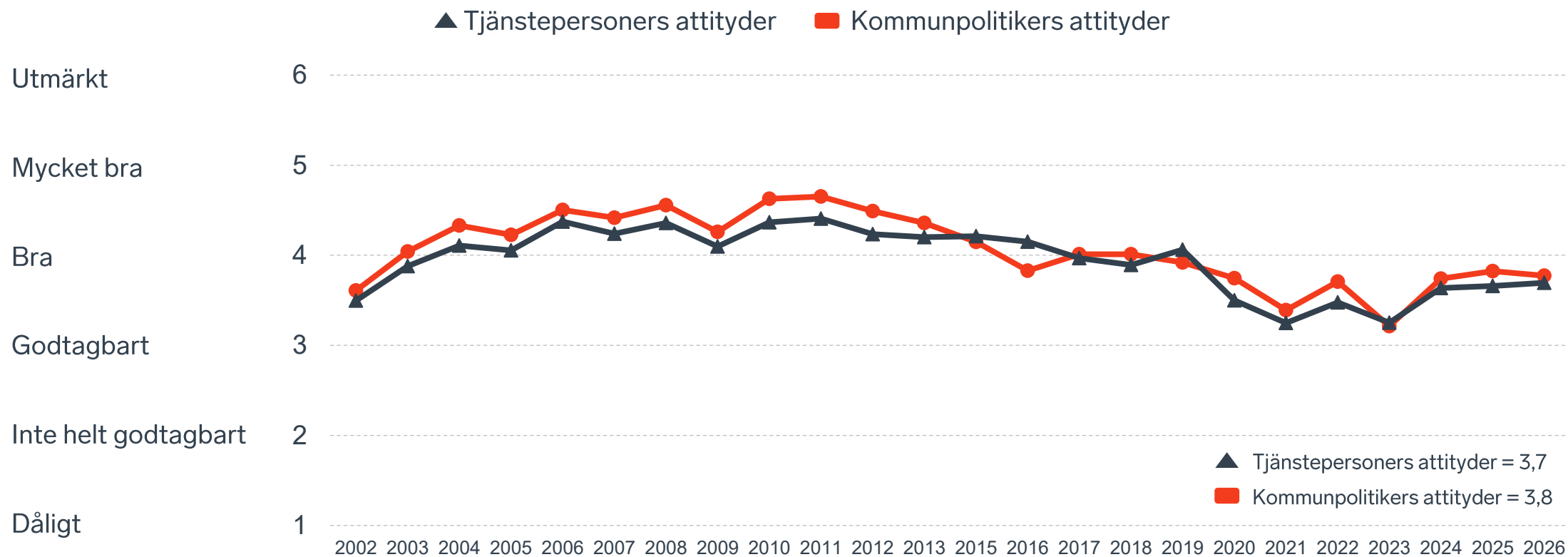
Enkätfråga	Företagens betyg 2026	Jämfört med företagens betyg 2025	Rankingplacering 2026	Förändring ranking från 2025
Total Rank	-	-	82	- 14
Sammanfattande omdöme	3,8	+/- 0	88	- 22
Påverkan av brottslighet/otrygghet*	4,6	+ 0,1	38	+ 6
Konkurrens från kommunens verksamheter*	4,0	+ 0,1	57	+ 39
Kommunens service och bemötande	3,8	+/- 0	57	- 11
Kommunpolitikernas attityder	3,8	+/- 0	80	- 10
Tjänstepersoners attityder	3,7	+/- 0	77	- 9
Dialog med kommunen i viktiga frågor för företagen**	3,4	+ 0,1	118	- 11
Kommunens information i frågor som berör företaget**	3,4	+ 0,3	86	+ 67
Skolans samarbete med de lokala företagen**	3,2	- 0,4	-	-
Infrastrukturen till och från kommunen	3,2	- 0,1	-	-
Det lokala vägnätets framkomlighet och underhåll	3,1	- 0,1	240	- 65
Upphandling	3,0	+ 0,2	83	+ 56
Tillgång till relevant kompetens	2,7	- 0,3	212	- 135

Företagarnas betyg sätts på skalan: 1 = Dåligt 2 = Inte helt godtagbart 3 = Godtagbart 4 = Bra 5 = Mycket bra 6 = Utmärkt

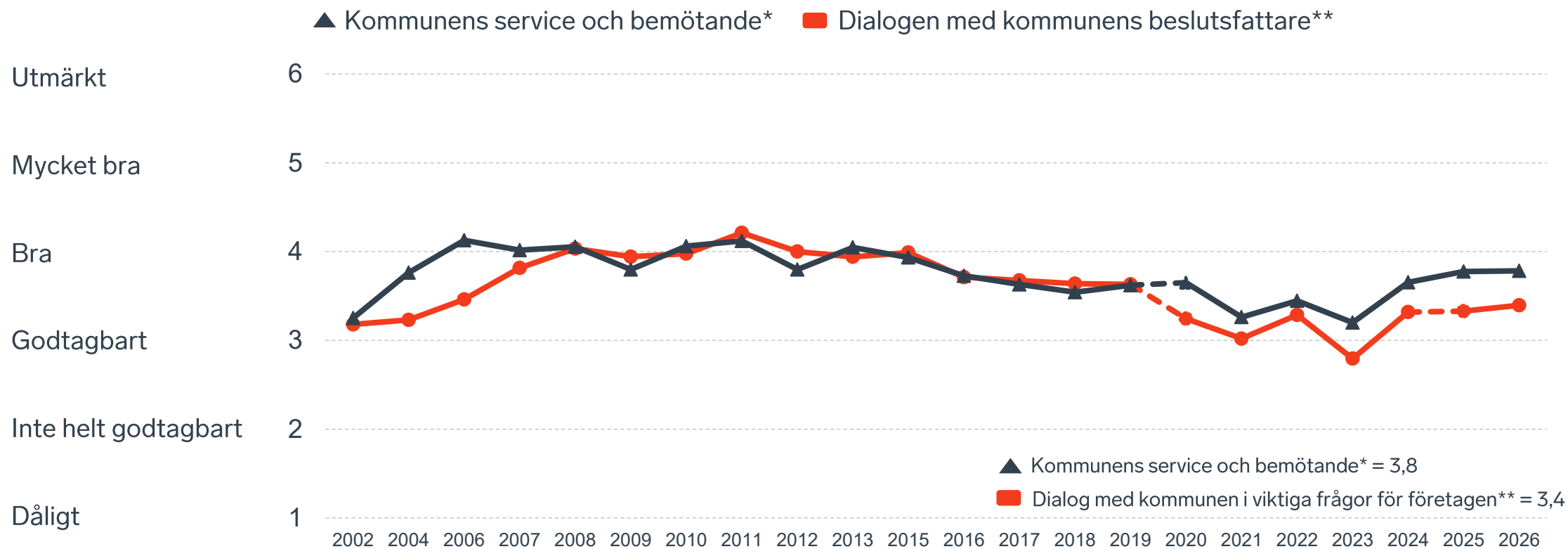
\*Skala: 1 = I mycket hög utsträckning 2 = I ganska hög utsträckning 3 = I varken hög eller låg utsträckning 4 = I ganska liten utsträckning 5 = I mycket liten utsträckning 6 = Inte alls

\*\* Innan 2025 var svarsalternativen "Skolans kontakt med det lokala näringslivet", "Dialog mellan företag och kommunens beslutsfattare" respektive "Kommunens information till företagen"

# Kommunens attityder till företagande



# Kommunens service och dialog



\*Frågan omformulerades 2020

\*\* Frågan omformulerades 2020 och 2025

6 %

av företagen upplever att  
**brottslighet och otrygghet**  
påverkar dem negativt.

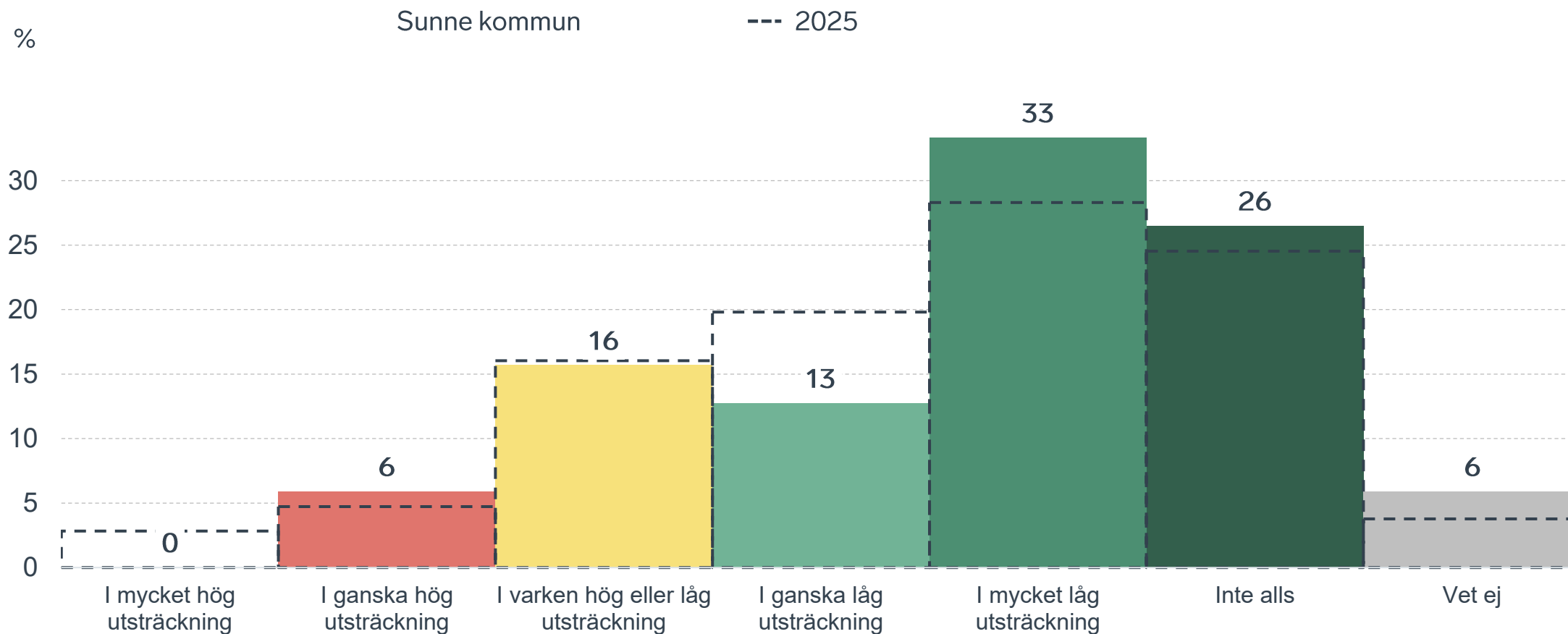
POLISAVSPÄRRAT  
POLICE - DO NOT CROSS

POLISAVSPÄRRAT  
POLICE - DO NOT CROSS

POLISAVSPÄRRAT  
POLICE - DO NOT CROSS

# Påverkan av brottslighet/otrygghet

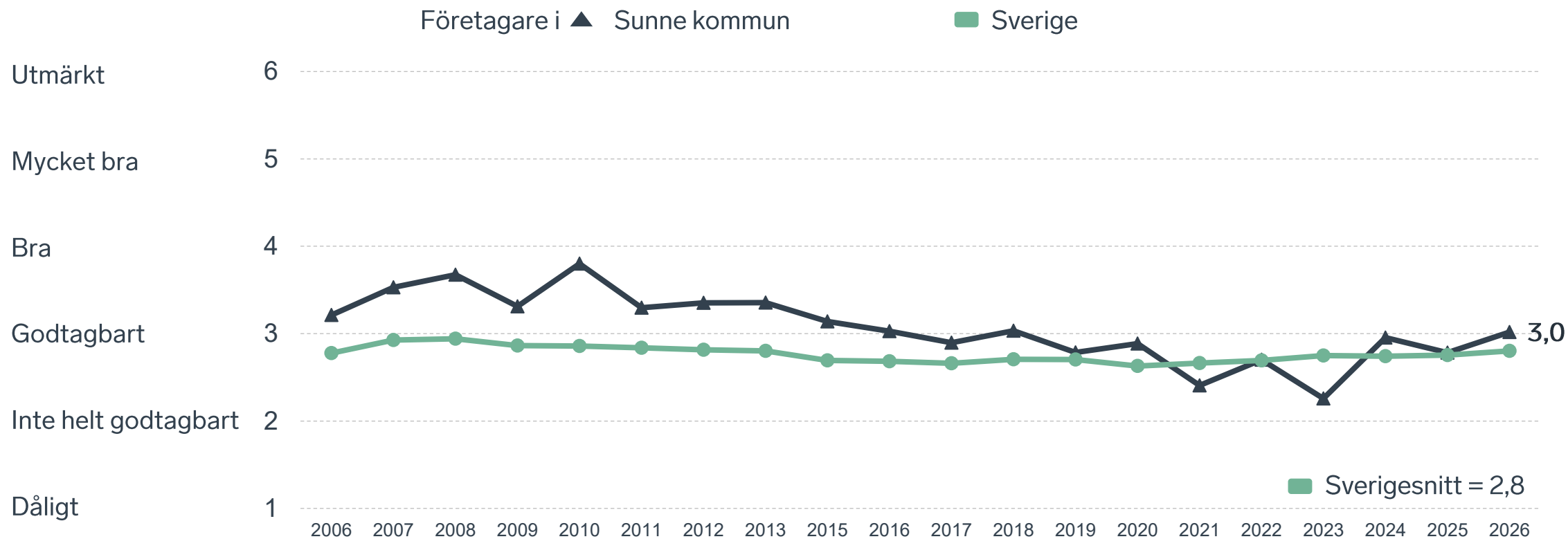
## Fördelat på olika svarsalternativ, 2026 samt 2025



20 %

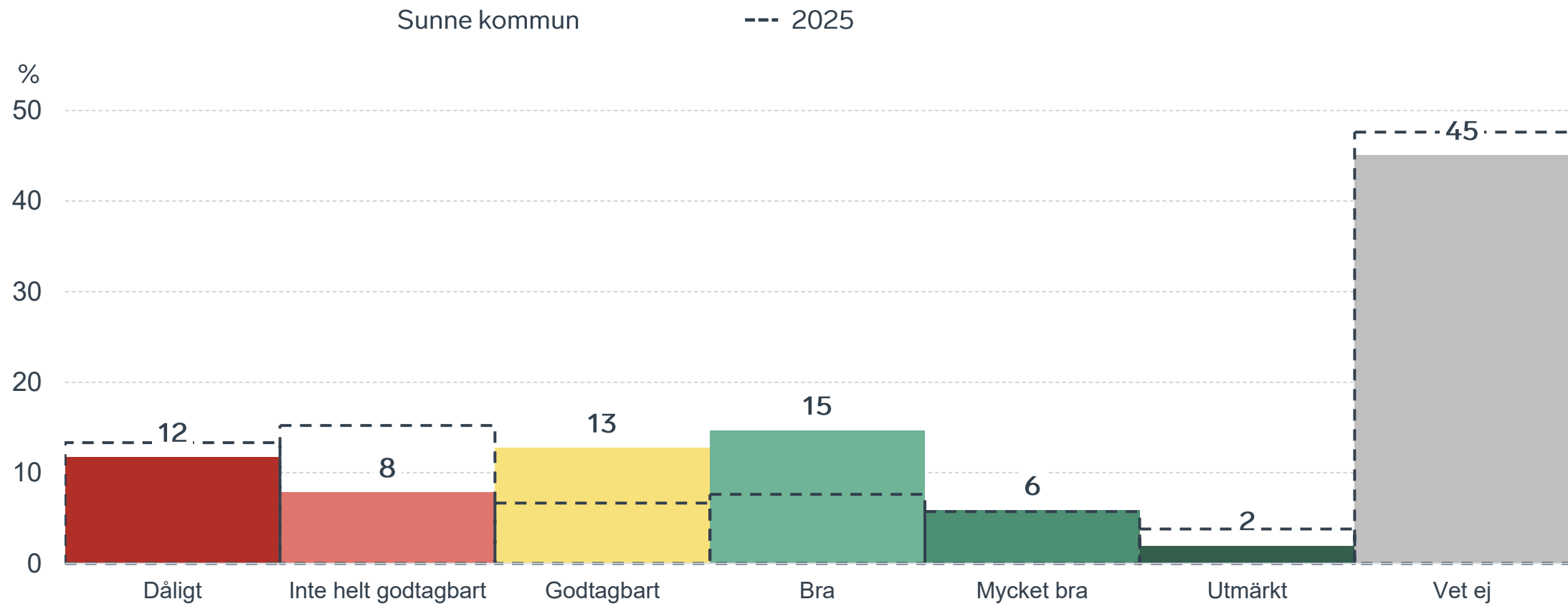
av företagen  
upplever att  
**kommunens  
upphandling**  
är bristfällig.

# Kommunens upphandling



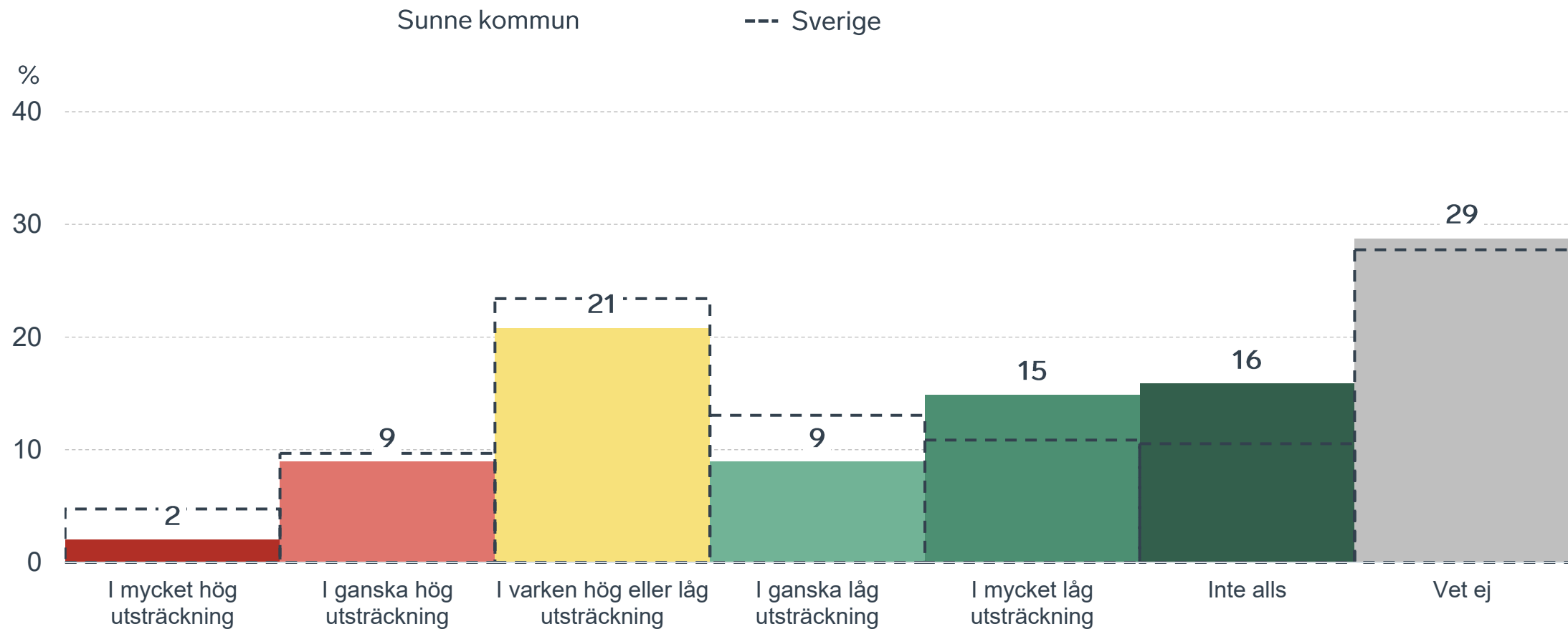
# Kommunens upphandling

## Fördelat på olika svarsalternativ, 2026 samt 2025



# Konkurrens från kommunens verksamheter

## Kommunen jämfört med Sverigesnittet

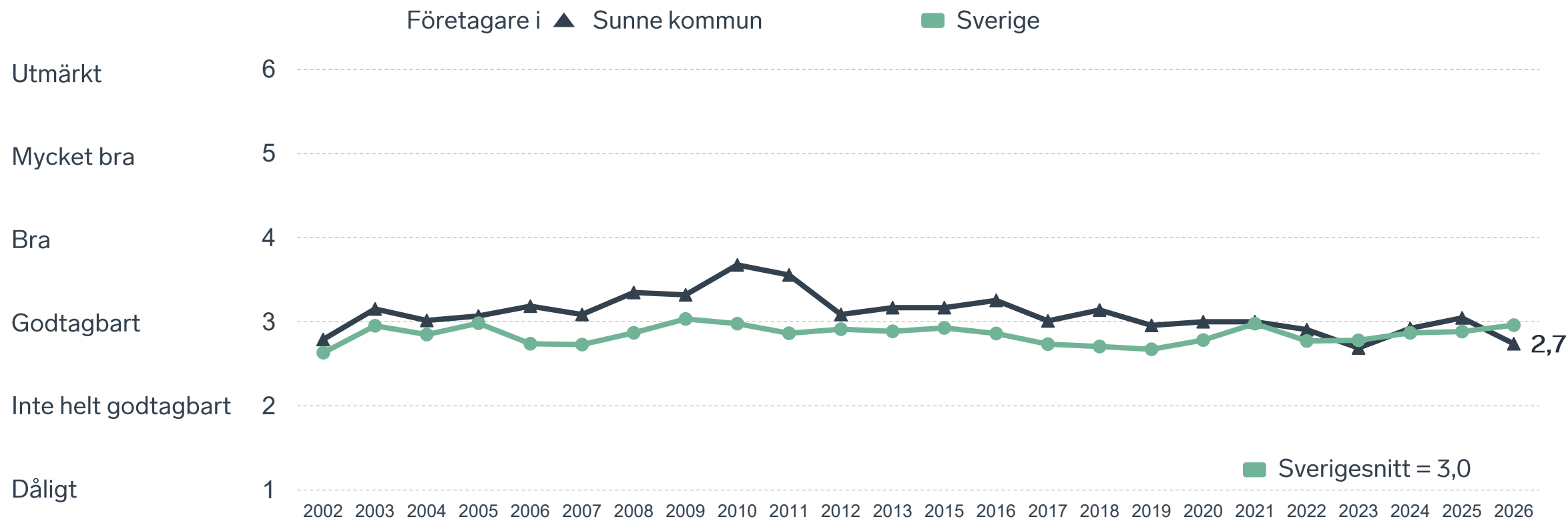




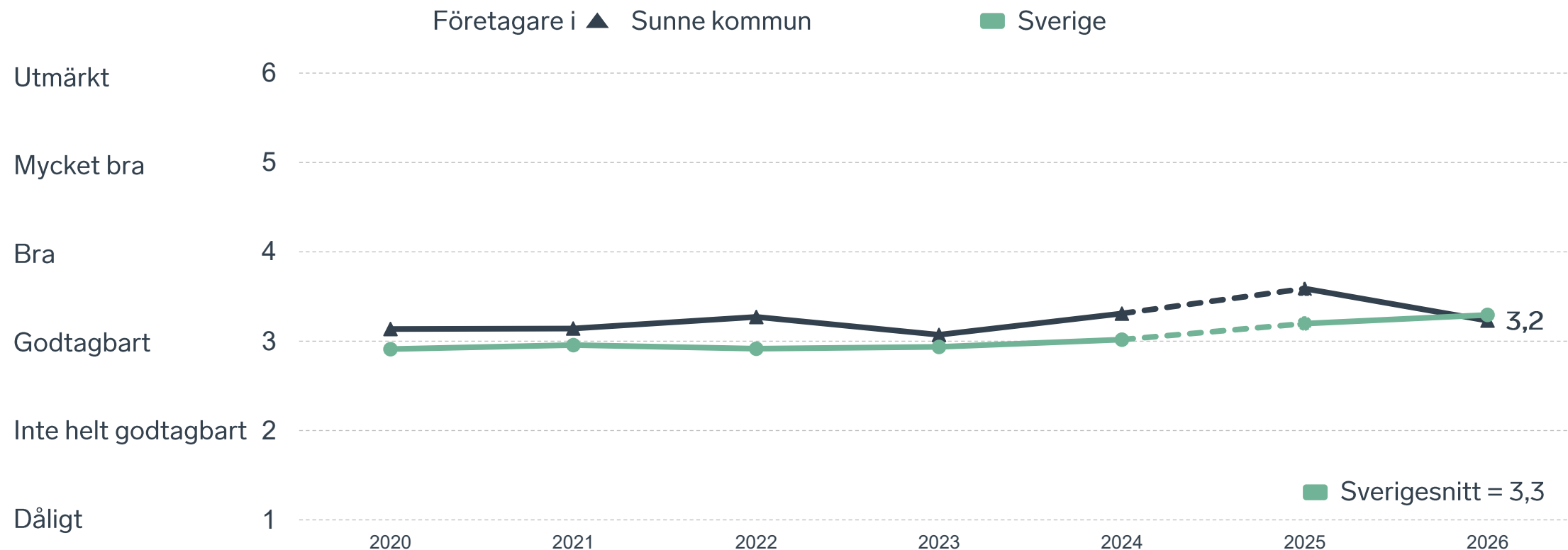
**38 %**

av företagen upplever att **kompetensförsörjningen** fungerar dåligt eller inte helt godtagbart.

# Tillgång till medarbetare med relevant kompetens



# Skolans samarbete med de lokala företagen



Not: Frågan omformulerades 2025

# Så kan företagsklimatet förbättras

## Företagens högst prioriterade åtgärder

1

Förbättra det lokala vägnätet (48 %)

2

Mer samarbete mellan skolan och de lokala företagen (29 %)

3

Bättre dialog mellan kommunen och företagen (28 %)

4

Enklare att delta i upphandlingar (26 %)

5

Fler som går en yrkesutbildning (26 %)



 } 5 JAN - 31 MARS 2026  
Enkätundersökning

  
 28 MAJ 2026

 } Enkät- och ranking-  
resultatet släpps

  
  
  
  
 } Dialoger som pågår  
under hela året



## Enkät + statistik = ranking.

Varje år mäter Svenskt Näringsliv drygt 30 000 företags upplevelser av att driva företag i sina respektive kommuner. Svaren från enkäten ger en bild av hur företagsklimatet uppfattas av företagen. Dessa räknas samman med fem statistikfaktorer till en ranking som gör det möjligt att jämföra Sveriges 290 kommuner.

[www.foretagsklimat.se](http://www.foretagsklimat.se)



# Rankingens olika delar



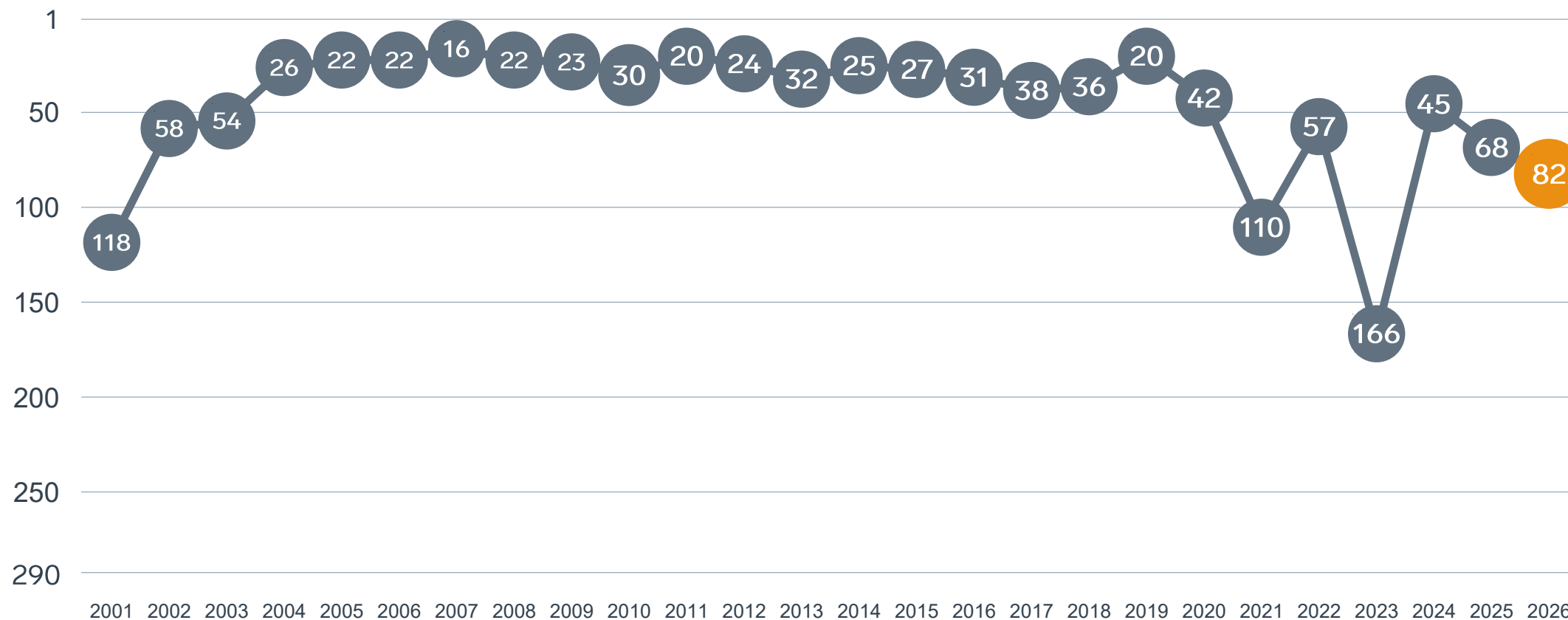
## Enkät svar

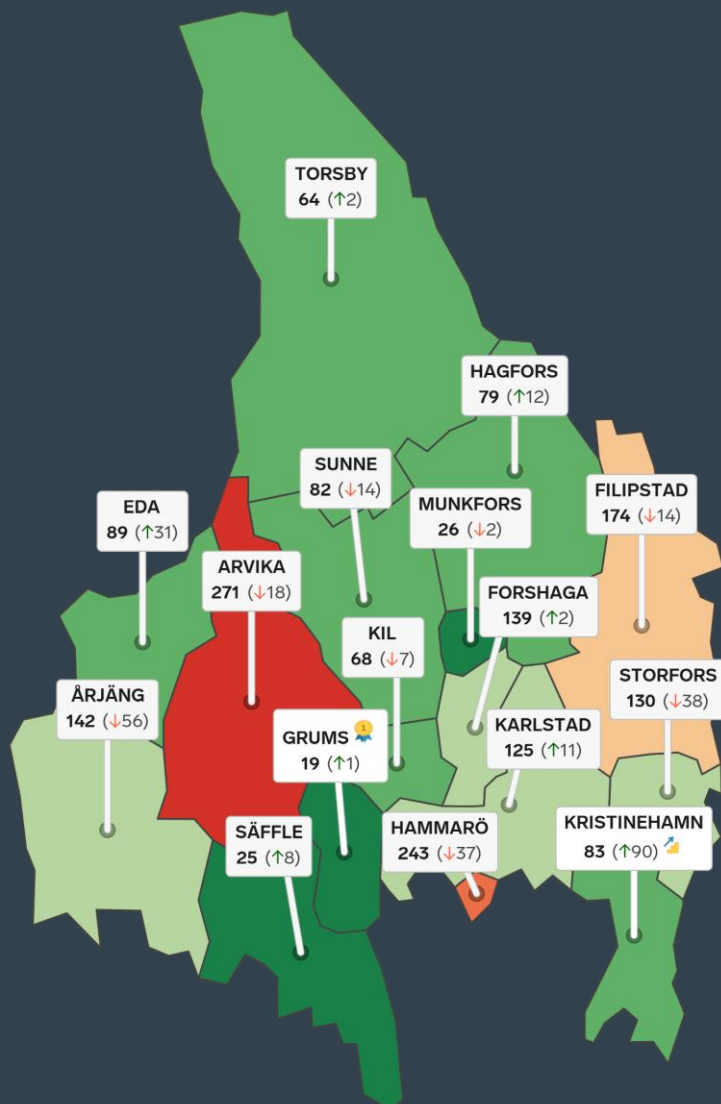
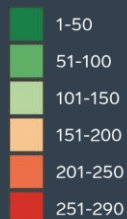
1. Sammanfattande omdöme (1/3)
- 2a. Kommunens service och bemötande (1/9)
- 2b. Tillgång till medarbetare med relevant kompetens (1/18)
- 2c. Kommunala politikernas attityder (1/36)
- 2d. Tjänstepersoners attityder (1/36)
- 2e. Kommunens upphandling (1/54)
- 2f. Konkurrens från kommunens verksamheter (1/54)
- 2g. Negativ påverkan av brottslighet/otrygghet (1/54)
- 2h. Lokala vägnätets framkomlighet och underhåll (1/54)
- 2i. Kommunens information till företagen (1/54)
- 2j. Dialog med kommunens beslutsfattare (1/54)

## Statistikfaktorer (från SCB)

- 3a. Marknadsförsörjning 2025 (1/15)
- 3b. Kommunalskatt 2026 (1/15)
- 3c. Inköp från externa leverantörer 2024 (1/15)
- 3d. Jobb i kommunen 2024 (1/15)
- 3e. Andel företagare 2025 (1/15)

# Rankingutveckling Sunne kommun





# Alla kommuner i Värmlands län

- Bästa kommun:** Grums
- Största förbättring:** Kristinehamn
- Största förbättring på fem år:** Eda

# Alla kommuner i Värmlands län

Kommun	Ranking 2026	Förändring från 2025
Grums	19	↗ 1
Säffle	25	↗ 8
Munkfors	26	↘ 2
Torsby	64	↗ 2
Kil	68	↘ 7
Hagfors	79	↗ 12
Sunne	82	↘ 14
Kristinehamn	83	↗ 90
Eda	89	↗ 31
Karlstad	125	↗ 11
Storfors	130	↘ 38
Forshaga	139	↗ 2
Årjäng	142	↘ 56
Filipstad	174	↘ 14
Hammarö	243	↘ 37
Arvika	271	↘ 18

# Alla kommuner i Värmlands län

Kommun	Ranking 2026	Förändring från 2025	Kommungrupp	Ranking i kommungrupp	Bästa kommun i kommungrupp
Grums	19	↗ 1	4	4 (av 63)	Höganäs
Säffle	25	↗ 8	8	1 (av 35)	Säffle
Munkfors	26	↘ 2	5	1 (av 24)	Munkfors
Torsby	64	↗ 2	8	6 (av 35)	Säffle
Kil	68	↘ 7	4	15 (av 63)	Höganäs
Hagfors	79	↗ 12	8	8 (av 35)	Säffle
Sunne	82	↘ 14	8	9 (av 35)	Säffle
Kristinehamn	83	↗ 90	5	3 (av 24)	Munkfors
Eda	89	↗ 31	9	7 (av 21)	Båstad
Karlstad	125	↗ 11	3	5 (av 23)	Trollhättan
Storfors	130	↘ 38	7	25 (av 51)	Vårgårda
Forshaga	139	↗ 2	4	35 (av 63)	Höganäs
Årjäng	142	↘ 56	9	9 (av 21)	Båstad
Filipstad	174	↘ 14	8	18 (av 35)	Säffle
Hammarö	243	↘ 37	4	60 (av 63)	Höganäs
Arvika	271	↘ 18	8	29 (av 35)	Säffle

# Alla enkätfrågor

## Sunne kommun

Enkätfråga	2017	2018	2019	2020	2021	2022	2023	2024	2025	2026	Förändring
<b>Sammanfattande omdöme</b>	<b>28</b>	<b>43</b>	<b>22</b>	<b>54</b>	<b>109</b>	<b>53</b>	<b>163</b>	<b>48</b>	<b>66</b>	<b>88</b>	↘ 22
Påverkan av brottslighet/otrygghet	-	-	-	29	50	51	31	54	44	38	↗ 6
Konkurrens från kommunens verksamheter	54	36	54	125	140	79	184	78	96	57	↗ 39
Kommunens service och bemötande	26	46	34	40	137	81	167	62	46	57	↘ 11
Tjänstepersoner attityder	23	28	21	60	121	74	142	60	68	77	↘ 9
Kommunala politikernas attityder	31	42	49	49	108	63	176	72	70	80	↘ 10
Upphandling	-	-	-	64	236	145	279	90	139	83	↗ 56
Information till företagen	-	-	-	41	122	70	179	47	153	86	↗ 67
Dialogen med kommunen	-	-	-	71	131	74	211	84	107	118	↘ 11
Tillgång till relevant kompetens	38	17	36	56	111	83	174	111	77	212	↘ 135
Lokala vägnätets framkomlighet och underhåll*	-	-	-	-	-	-	-	-	175	240	↘ 65

# Alla statistikfaktorer

## Sunne kommun

Faktor	2017	2018	2019	2020	2021	2022	2023	2024	2025	2026	Förändring
Andel företagare*	-	-	-	-	-	-	-	-	57	52	↗ 5
Jobb i kommunen	-	-	-	105	112	125	125	130	128	132	↘ 4
Kommunalskatt	168	166	158	139	137	135	133	121	190	160	↗ 30
Inköp från externa leverantörer	240	250	233	235	236	220	213	203	189	168	↗ 21
Marknadsförsörjning	207	200	191	197	194	192	194	202	198	199	↘ 1

\* Ny rankinggrundande variabel 2025, ersätter Företagsamhet.



Lokalt  
företagsklimat

## Svenskt Näringsliv Värmlands län

Regionchef: Anna Hedberg  
[anna.hedberg@svensktnaringsliv.se](mailto:anna.hedberg@svensktnaringsliv.se)

LÄS MER PÅ [FORETAGSKLIMAT.SE](https://foretagsklimat.se)



SVENSKT NÄRINGSLIV

# Alla enkätfrågor

## Företagare i Sunne kommun

Enkätfråga	Företagare i kommunen	Företagare i länet	Företagare i Sverige
Sammanfattande omdöme	3,8	3,8	3,5
Påverkan av brottslighet/otrygghet*	4,6	4,3	4,0
Konkurrens från kommunens verksamheter*	4,0	3,9	3,7
Kommunens service och bemötande	3,8	3,7	3,4
Kommunpolitikernas attityder	3,8	3,7	3,5
Tjänstepersoners attityder	3,7	3,7	3,3
Dialog med kommunen i viktiga frågor för företagen**	3,4	3,6	3,2
Kommunens information i frågor som berör företaget**	3,4	3,5	3,1
Skolans samarbete med de lokala företagen**	3,2	3,4	3,3
Infrastrukturen till och från kommunen	3,2	3,5	3,5
Det lokala vägnätets framkomlighet och underhåll	3,1	3,4	3,4
Upphandling	3,0	3,1	2,8
Tillgång till relevant kompetens	2,7	3,0	3,0

Företagarnas betyg sätts på skalan: 1 = Dåligt 2 = Inte helt godtagbart 3 = Godtagbart 4 = Bra 5 = Mycket bra 6 = Utmärkt

\*Skala: 1 = I mycket hög utsträckning 2 = I ganska hög utsträckning 3 = I varken hög eller låg utsträckning 4 = I ganska liten utsträckning 5 = I mycket liten utsträckning 6 = Inte alls

\*\* Innan 2025 var svarsalternativen "Skolans kontakt med det lokala näringslivet", "Dialog mellan företag och kommunens beslutsfattare" respektive "Kommunens information till företagen"

# Alla enkätfrågor

## Företagare i Sunne kommun

Enkätfråga	2017	2018	2019	2020	2021	2022	2023	2024	2025	2026
Sammanfattande omdöme	4,0	3,9	4,1	3,8	3,6	3,8	3,4	3,9	3,8	3,8
Påverkan av brottslighet/otrygghet*	-	-	-	4,3	4,2	4,3	4,4	4,3	4,5	4,6
Konkurrens från kommunens verksamheter*	4,2	4,4	4,4	3,7	3,9	3,9	3,6	3,9	3,9	4,0
Kommunens service och bemötande	3,6	3,5	3,6	3,7	3,3	3,4	3,2	3,7	3,8	3,8
Kommunpolitikernas attityder	4,0	4,0	3,9	3,7	3,4	3,7	3,2	3,7	3,8	3,8
Tjänstepersoners attityder	4,0	3,9	4,1	3,5	3,2	3,5	3,3	3,6	3,7	3,7
Dialog med kommunen i viktiga frågor för företagen**	3,7	3,6	3,6	3,2	3,0	3,3	2,8	3,3	3,3	3,4
Kommunens information i frågor som berör företaget**	3,6	3,6	3,7	3,5	3,1	3,4	3,0	3,5	3,1	3,4
Skolans samarbete med de lokala företagen**	4,1	4,3	4,3	3,1	3,1	3,3	3,1	3,3	3,6	3,2
Infrastrukturen till och från kommunen	-	-	-	-	-	-	-	-	3,3	3,2
Det lokala vägnätets framkomlighet och underhåll	-	-	-	-	-	-	-	-	3,2	3,1
Upphandling	2,9	3,0	2,8	2,9	2,4	2,7	2,3	3,0	2,8	3,0
Tillgång till relevant kompetens	3,0	3,1	3,0	3,0	3,0	2,9	2,7	2,9	3,0	2,7

Företagarnas betyg sätts på skalan: 1 = Dåligt 2 = Inte helt godtagbart 3 = Godtagbart 4 = Bra 5 = Mycket bra 6 = Utmärkt

\*Skala: 1 = I mycket hög utsträckning 2 = I ganska hög utsträckning 3 = I varken hög eller låg utsträckning 4 = I ganska liten utsträckning 5 = I mycket liten utsträckning 6 = Inte alls

\*\* Innan 2025 var svarsalternativen "Skolans kontakt med det lokala näringslivet", "Dialog mellan företag och kommunens beslutsfattare" respektive "Kommunens information till företagen"

# Statistik

## Sunne kommun

Variabel	Sunne kommun	Sverigesnitt
Folkmängd 2025 (förändring treårsbasis %)*	13 354 (-0,48 %)	36 620* (0,8 %)
Flyttnetto 2025 (län, övriga Sverige, utlandet)	-22 / -46 / 92	- / - / -
Andel högskoleutbildade 2025 (%)	29	41
Arbetslöshet 2025 (%)	4,2	6,9
Antal företag	3383	4666
Antal företag med minst en anställd	487	1152
Antal anställda i privata företag	4026	12853
Ung Företagsamhet 2025/2026 (%)	100	37
Marknadsförsörjning 2025 (%)	46	56
Entreprenader 2025 (%)	7,4	15,1
Kommunalskatt 2026	33,8	32,4
LFK-ranking 2026	82 (-14)	- (-)
Bästa placering i LFK-rankingen	16	-

\* Median för Sverige 16 237