



Lokalt
företagsklimat



Företagsklimatet i Sundbybergs stad 2026

Om undersökningen i Sundbybergs stad

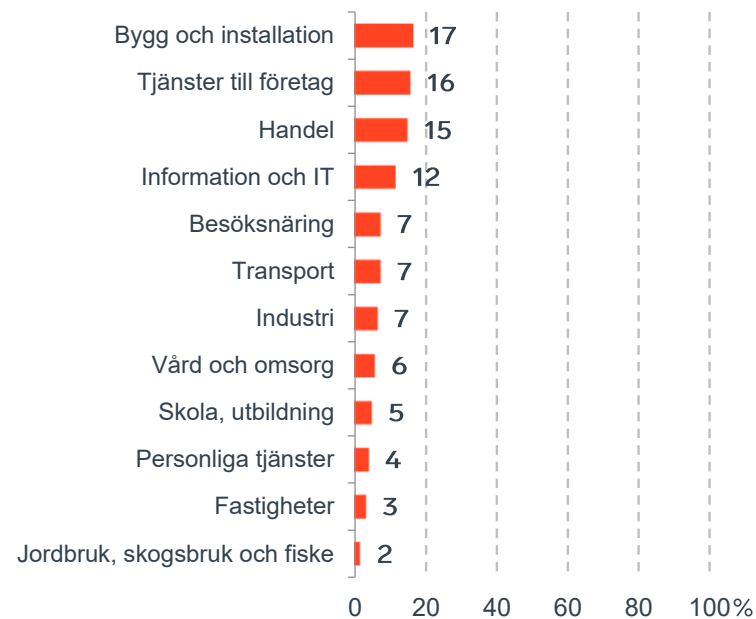


Antal enkäter: 400
 Antal svarande företag: 121
 Svarsfrekvens: 33 %

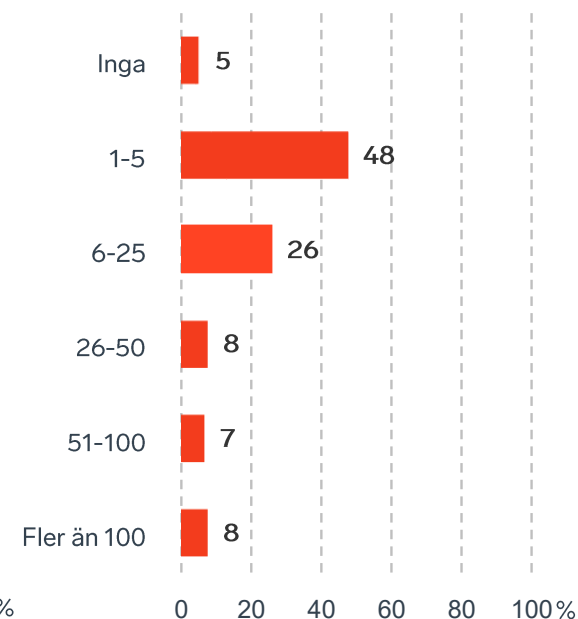


Andel medlemsföretag bland svarande: 63 %

Branschtillhörighet hos svarande företag



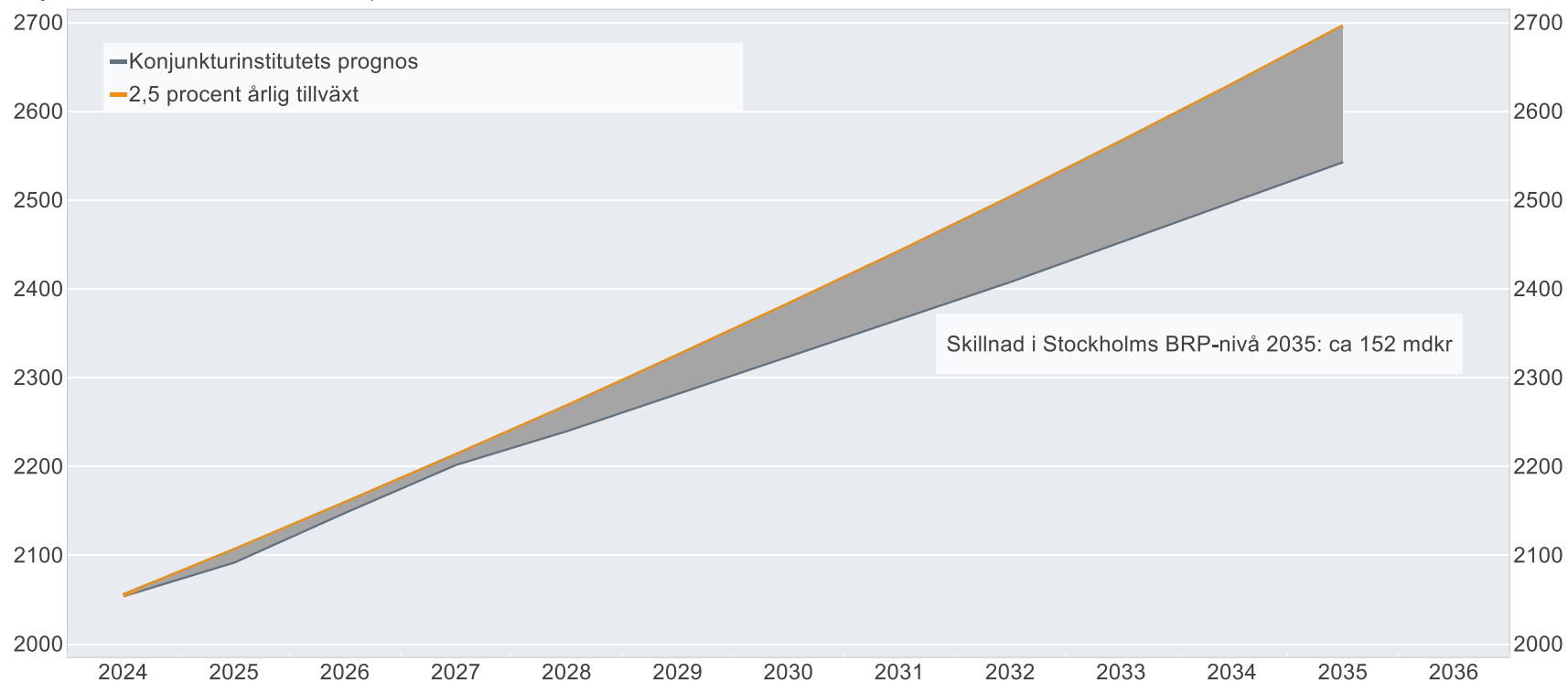
Antal anställda bland svarande företag



Ökat välstånd i Stockholms län om tillväxten är 2,5%

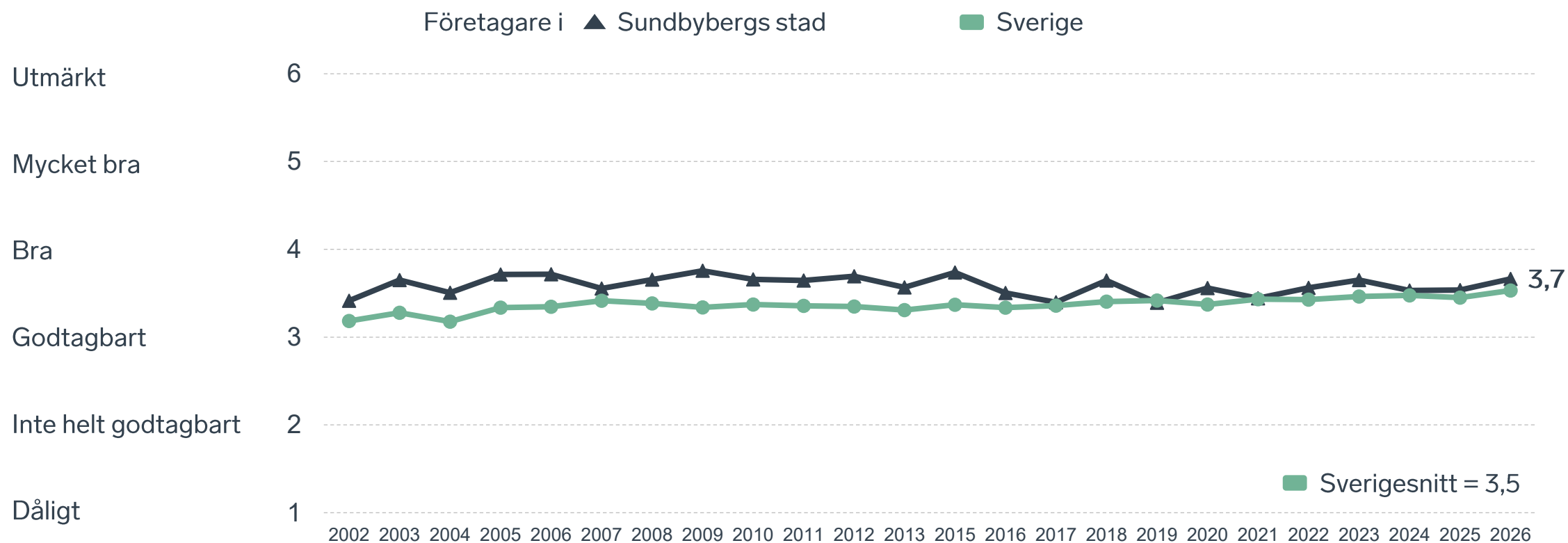
BRP-utvecklingen vid 2,5 procents årlig tillväxt jämfört med Konjunkturinstitutets prognos

Miljarder svenska kronor i 2024 års prishnivå

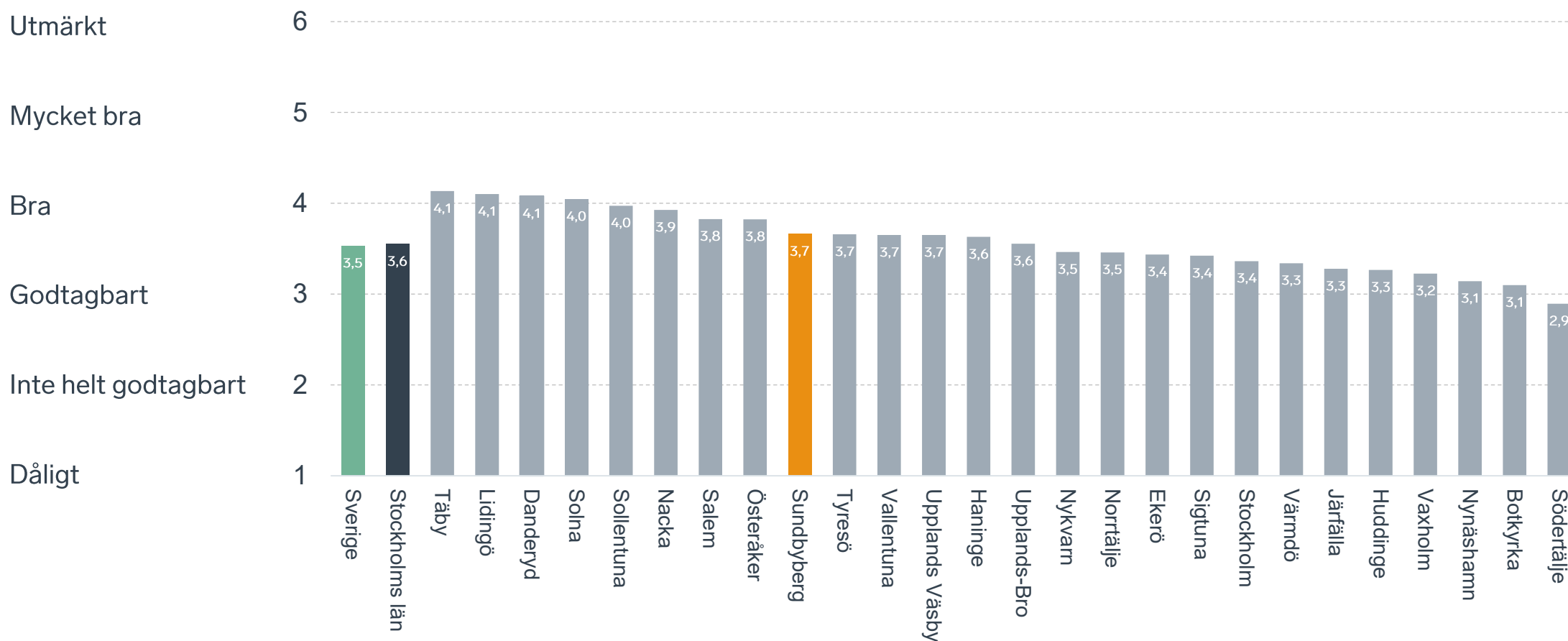


Anm.: Konjunkturinstitutets prognos från i mars 2025.
Källor: Svenskt Näringsliv, Konjunkturinstitutet och SCB.

Sammanfattande omdöme på företagsklimatet i kommunen

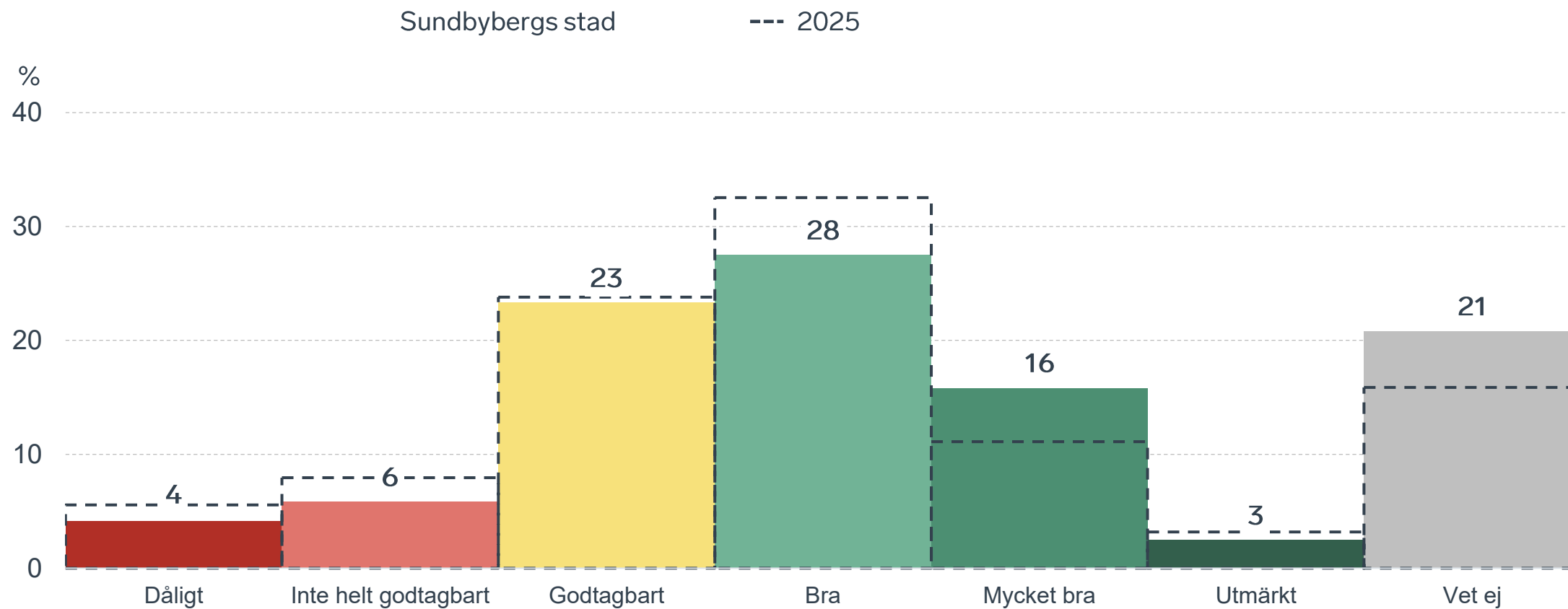


Sammanfattande omdöme på företagsklimatet i kommunen Stockholms län



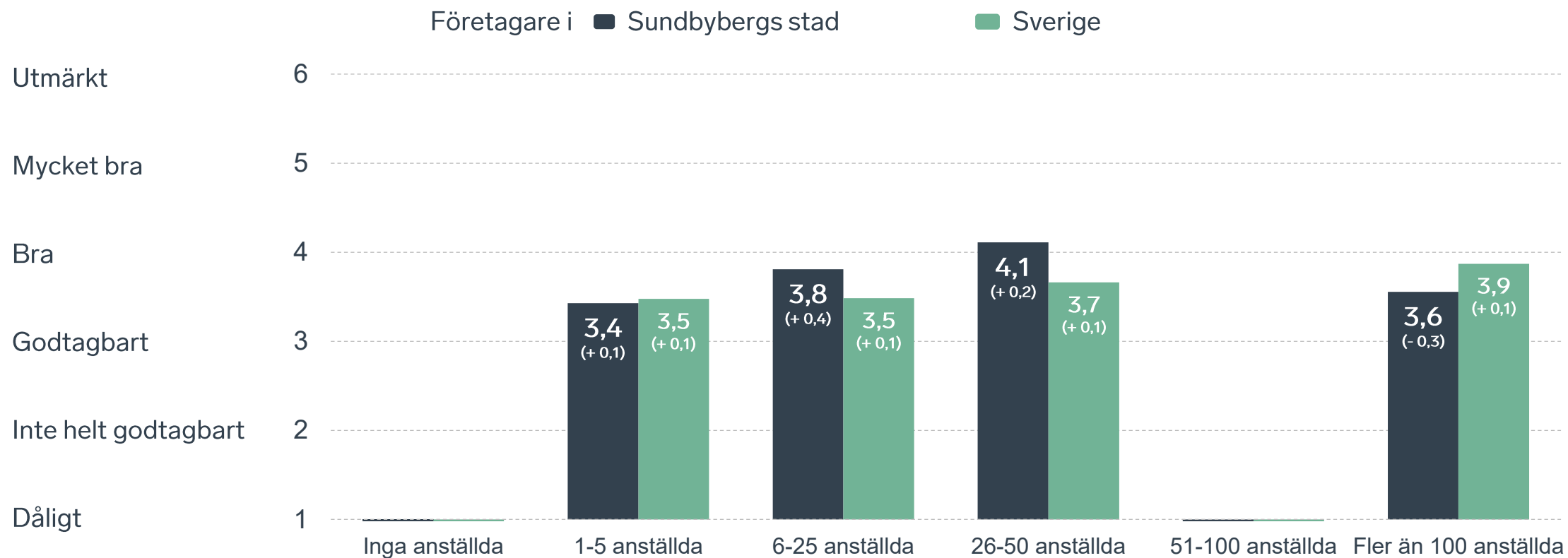
Sammanfattande omdöme på företagsklimatet i kommunen

Fördelat på olika svarsalternativ, 2026 samt 2025



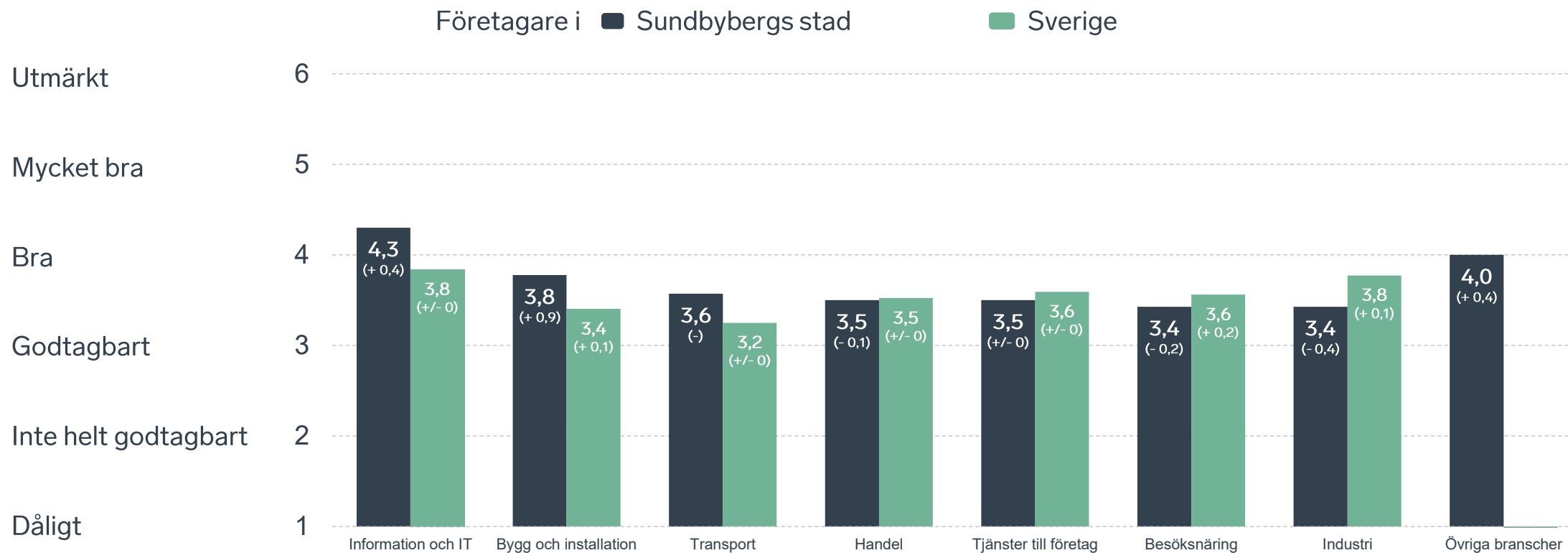
Sammanfattande omdöme på företagsklimatet i kommunen

Företagsstorlek



Sammanfattande omdöme på företagsklimatet i kommunen

Branschvis

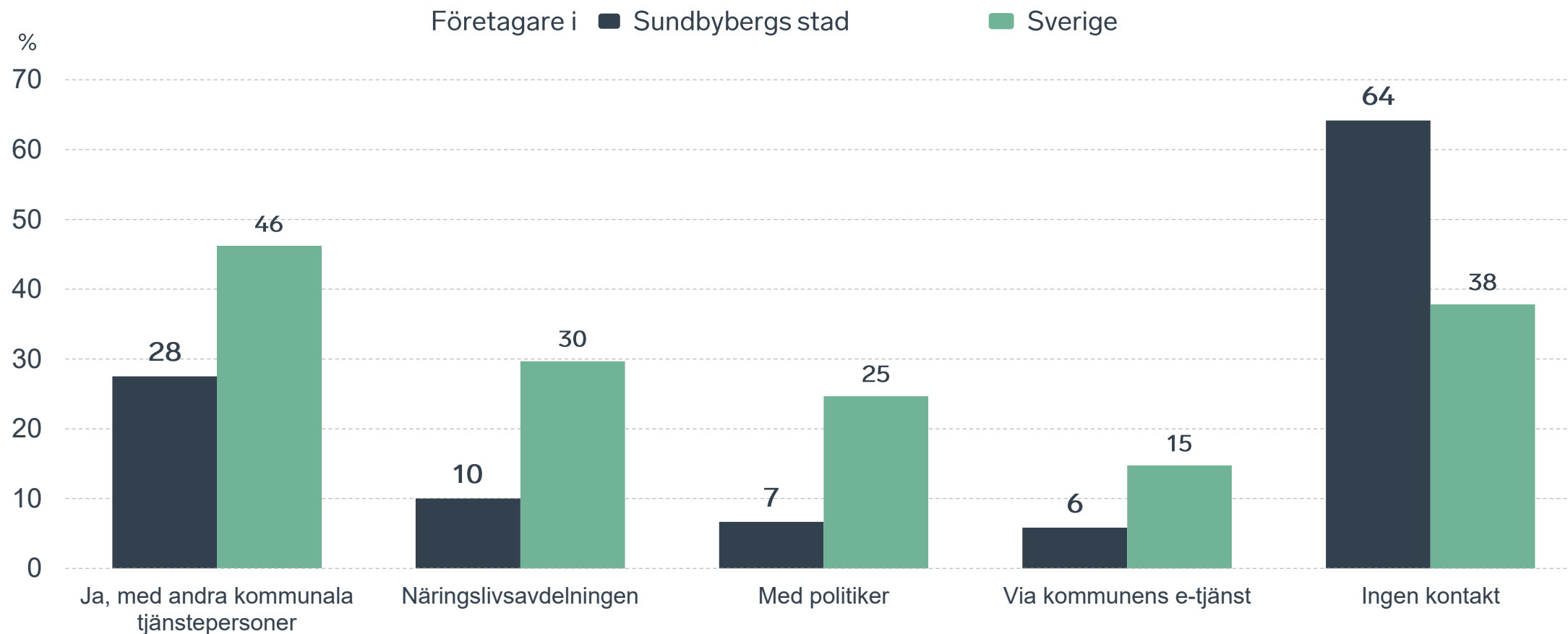


36 %

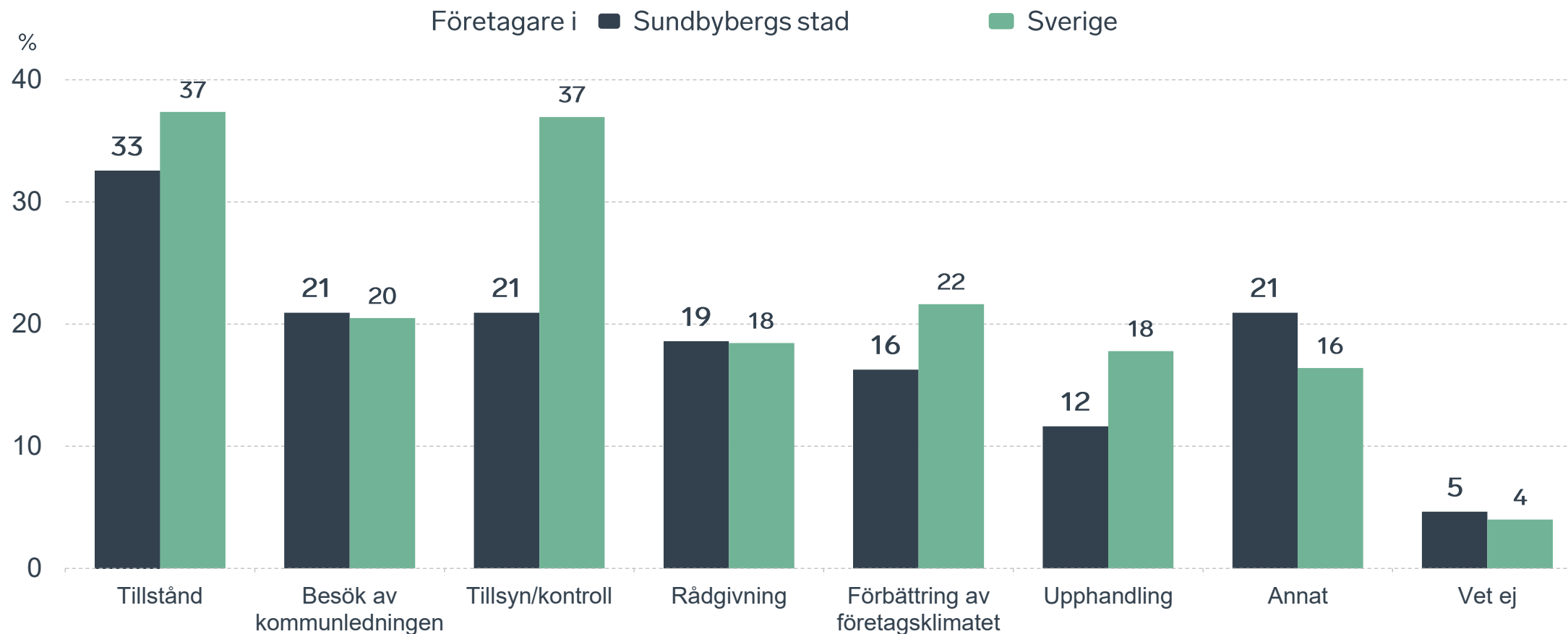
av företagen har haft **kontakt med kommunen** det senaste året.



Kontakter med kommunen senaste året

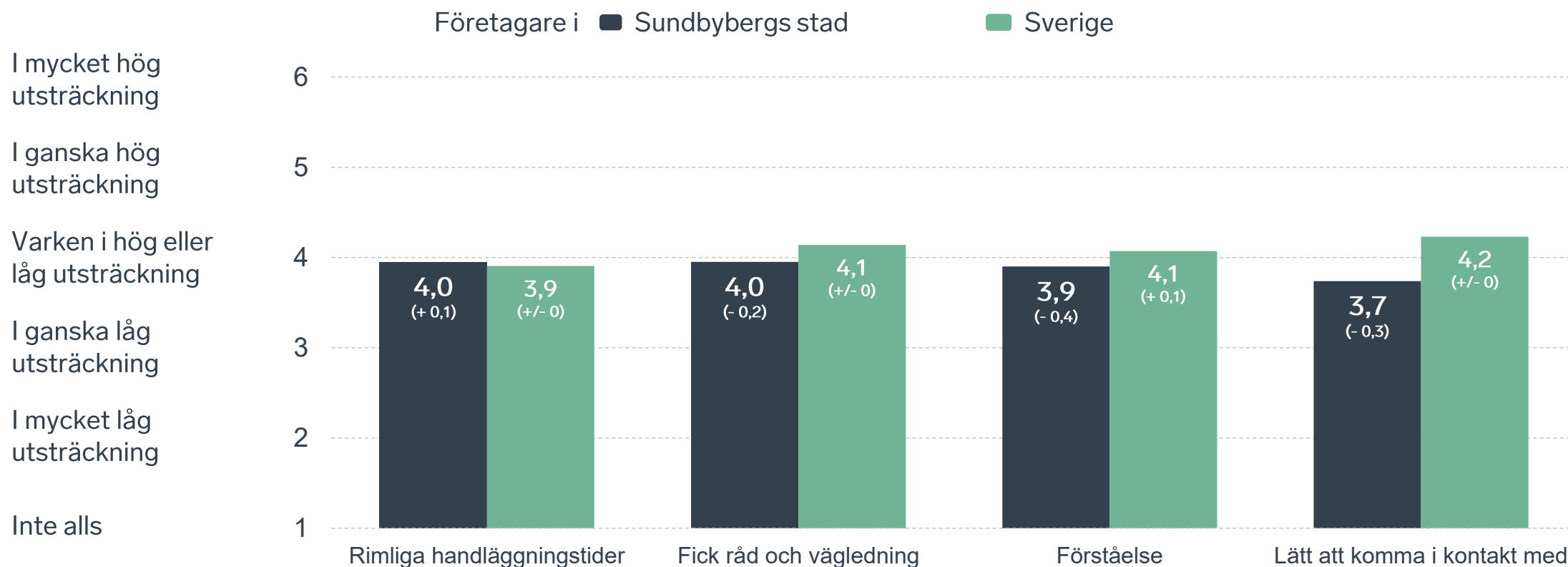


Det här gällde kontakten med kommunen



Bas: Företag som uppger att de haft kontakt med kommunen.

Så fungerar kontakten om tillstånd, tillsyn och kontroll



Bas: Företag som uppger att de haft kontakt med kommunen angående tillståndsgivning, tillsyn eller kontroll det senaste året

Alla enkätfrågor för Sundbybergs stad

Enkätfråga	Företagens betyg 2026	Jämfört med företagens betyg 2025	Jämfört med 5 år	Jämfört med Sverige
Sammanfattande omdöme	3,7	+ 0,2	+ 0,3	+ 0,2
Infrastrukturen till och från kommunen	4,2	+ 0,2	-	+ 0,7
Påverkan av brottslighet/otrygghet*	4,1	+ 0,5	+ 0,7	+ 0,1
Konkurrens från kommunens verksamheter*	3,9	+ 0,4	- 0,1	+ 0,2
Tillgång till relevant kompetens	3,8	+ 0,4	+ 0,1	+ 0,8
Det lokala vägnätets framkomlighet och underhåll	3,8	+ 0,3	-	+ 0,4
Kommunpolitikernas attityder	3,6	+ 0,4	+ 0,5	+ 0,1
Kommunens service och bemötande	3,6	+ 0,3	+ 0,5	+ 0,2
Tjänstepersoners attityder	3,6	+ 0,4	+ 0,7	+ 0,3
Skolans samarbete med de lokala företagen**	3,5	+ 0,8	+ 0,7	+ 0,2
Dialog med kommunen i viktiga frågor för företagen**	3,3	+ 0,3	+ 0,3	+ 0,1
Kommunens information i frågor som berör företaget**	3,3	+ 0,4	+ 0,5	+ 0,2
Upphandling	3,2	+ 0,2	+ 0,7	+ 0,4

Företagarnas betyg sätts på skalan: 1 = Dåligt 2 = Inte helt godtagbart 3 = Godtagbart 4 = Bra 5 = Mycket bra 6 = Utmärkt

*Skala: 1 = I mycket hög utsträckning 2 = I ganska hög utsträckning 3 = I varken hög eller låg utsträckning 4 = I ganska liten utsträckning 5 = I mycket liten utsträckning 6 = Inte alls

** Innan 2025 var svarsalternativen "Skolans kontakt med det lokala näringslivet", "Dialog mellan företag och kommunens beslutsfattare" respektive "Kommunens information till företagen"

Alla enkätfrågor för Sundbybergs stad

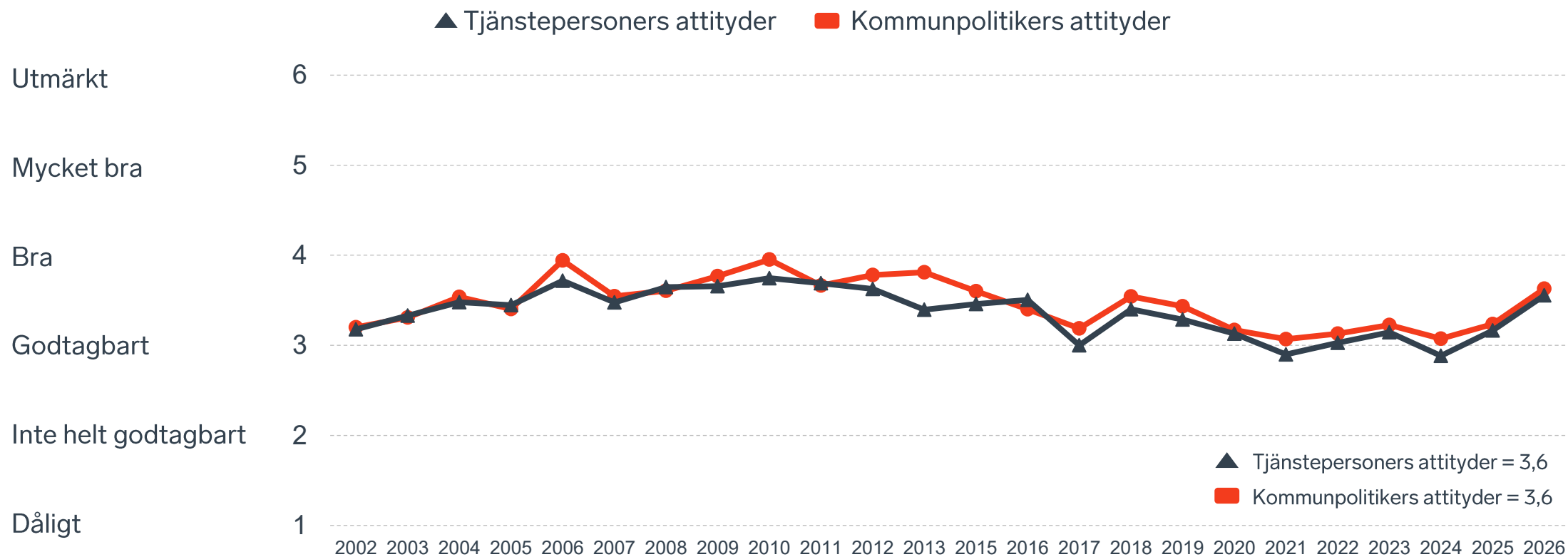
Enkätfråga	Företagens betyg 2026	Jämfört med företagens betyg 2025	Rankingplacering 2026	Förändring ranking från 2025
Total Rank	-	-	48	+ 46
Sammanfattande omdöme	3,7	+ 0,2	116	+ 14
Infrastrukturen till och från kommunen	4,2	+ 0,2	-	-
Påverkan av brottslighet/otrygghet*	4,1	+ 0,5	133	+ 103
Konkurrens från kommunens verksamheter*	3,9	+ 0,4	102	+ 97
Tillgång till relevant kompetens	3,8	+ 0,4	1	+ 12
Det lokala vägnätets framkomlighet och underhåll	3,8	+ 0,3	46	+ 33
Kommunpolitikernas attityder	3,6	+ 0,4	114	+ 70
Kommunens service och bemötande	3,6	+ 0,3	87	+ 59
Tjänstepersoners attityder	3,6	+ 0,4	105	+ 75
Skolans samarbete med de lokala företagen**	3,5	+ 0,8	-	-
Dialog med kommunen i viktiga frågor för företagen**	3,3	+ 0,3	134	+ 62
Kommunens information i frågor som berör företaget**	3,3	+ 0,4	109	+ 89
Upphandling	3,2	+ 0,2	46	+ 30

Företagarnas betyg sätts på skalan: 1 = Dåligt 2 = Inte helt godtagbart 3 = Godtagbart 4 = Bra 5 = Mycket bra 6 = Utmärkt

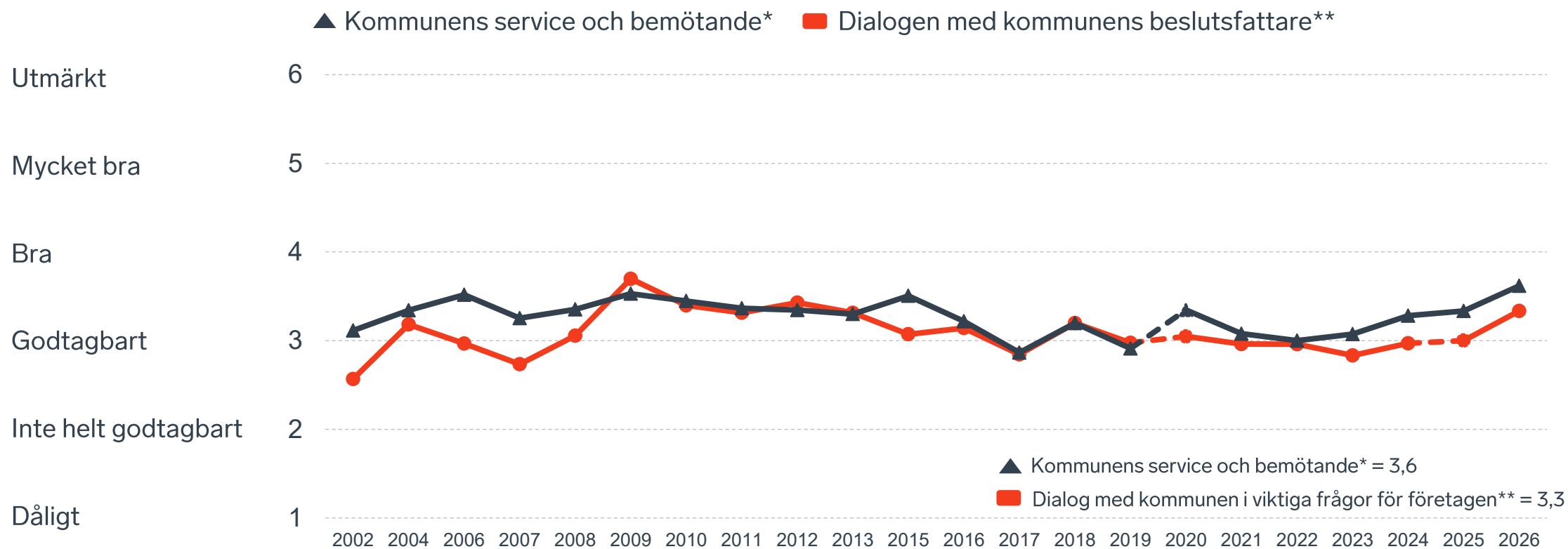
*Skala: 1 = I mycket hög utsträckning 2 = I ganska hög utsträckning 3 = I varken hög eller låg utsträckning 4 = I ganska liten utsträckning 5 = I mycket liten utsträckning 6 = Inte alls

** Innan 2025 var svarsalternativen "Skolans kontakt med det lokala näringslivet", "Dialog mellan företag och kommunens beslutsfattare" respektive "Kommunens information till företagen"

Kommunens attityder till företagande



Kommunens service och dialog



*Frågan omformulerades 2020

** Frågan omformulerades 2020 och 2025

15 %

av företagen upplever att
brottslighet och otrygghet
påverkar dem negativt.

POLISAVSPÄRRAT
POLICE - DO NOT CROSS

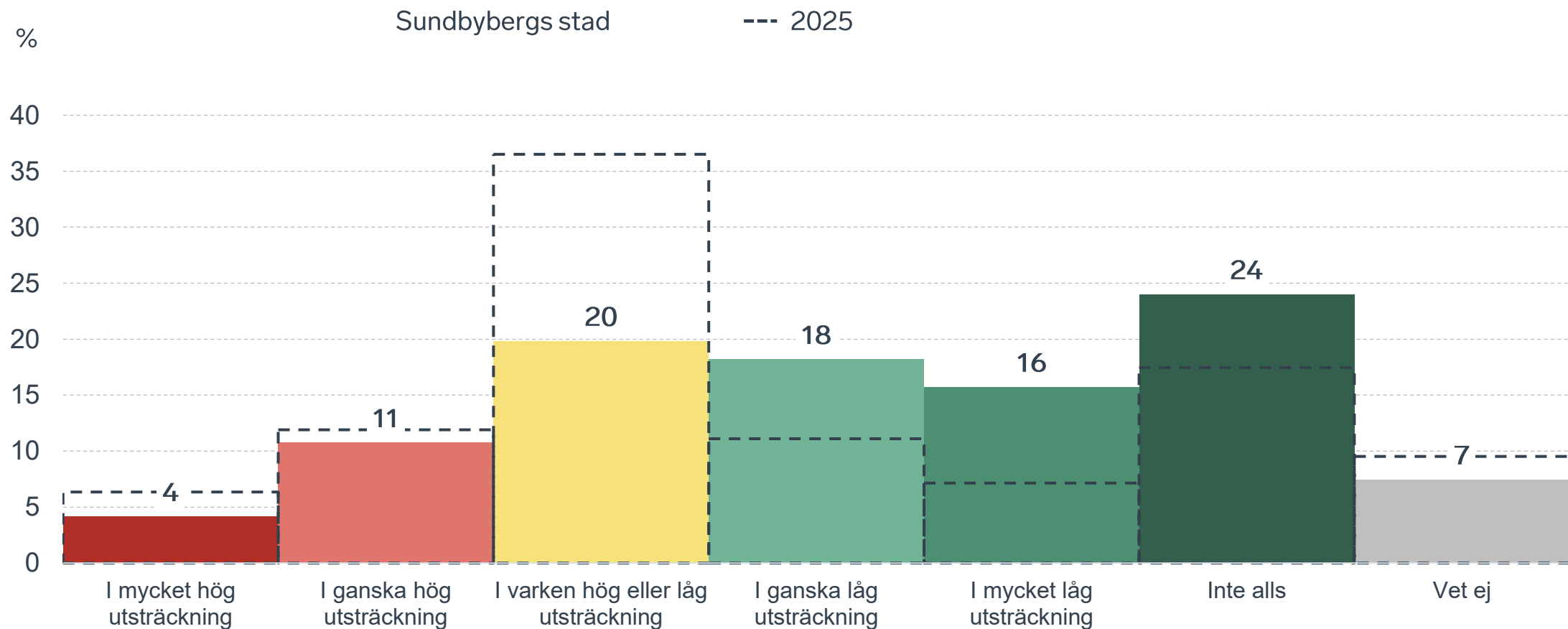
POLISAVSPÄRRAT
POLICE - DO NOT CROSS

POLISAVSPÄRRAT
POLICE - DO NOT CROSS

POLISAVSPÄRRAT
POLICE - DO NOT CROSS

Påverkan av brottslighet/otrygghet

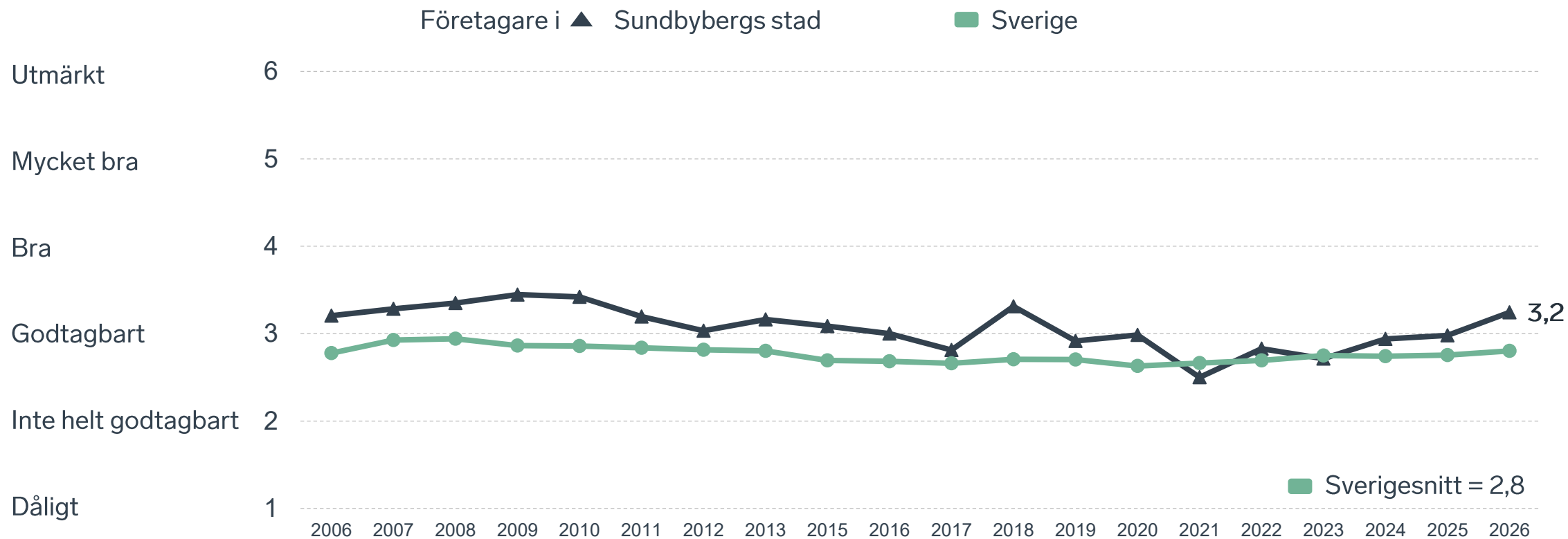
Fördelat på olika svarsalternativ, 2026 samt 2025



9 %

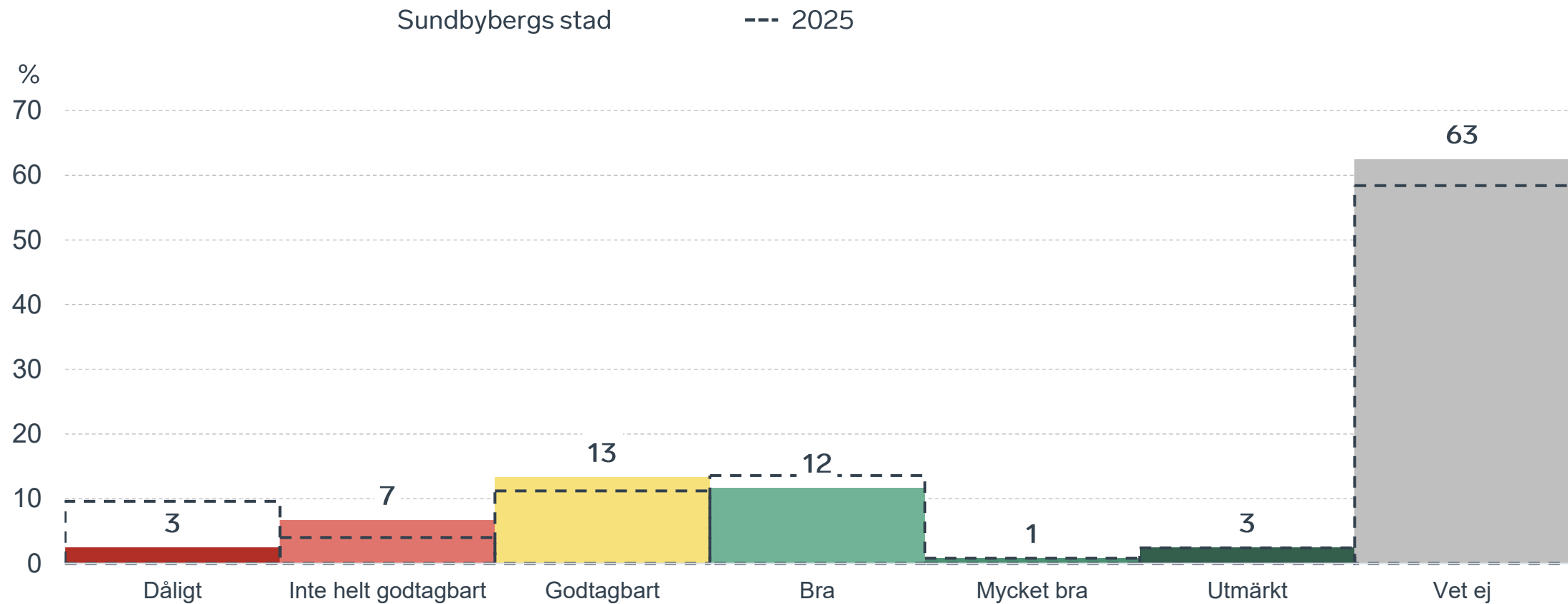
av företagen
upplever att
**kommunens
upphandling**
är bristfällig.

Kommunens upphandling



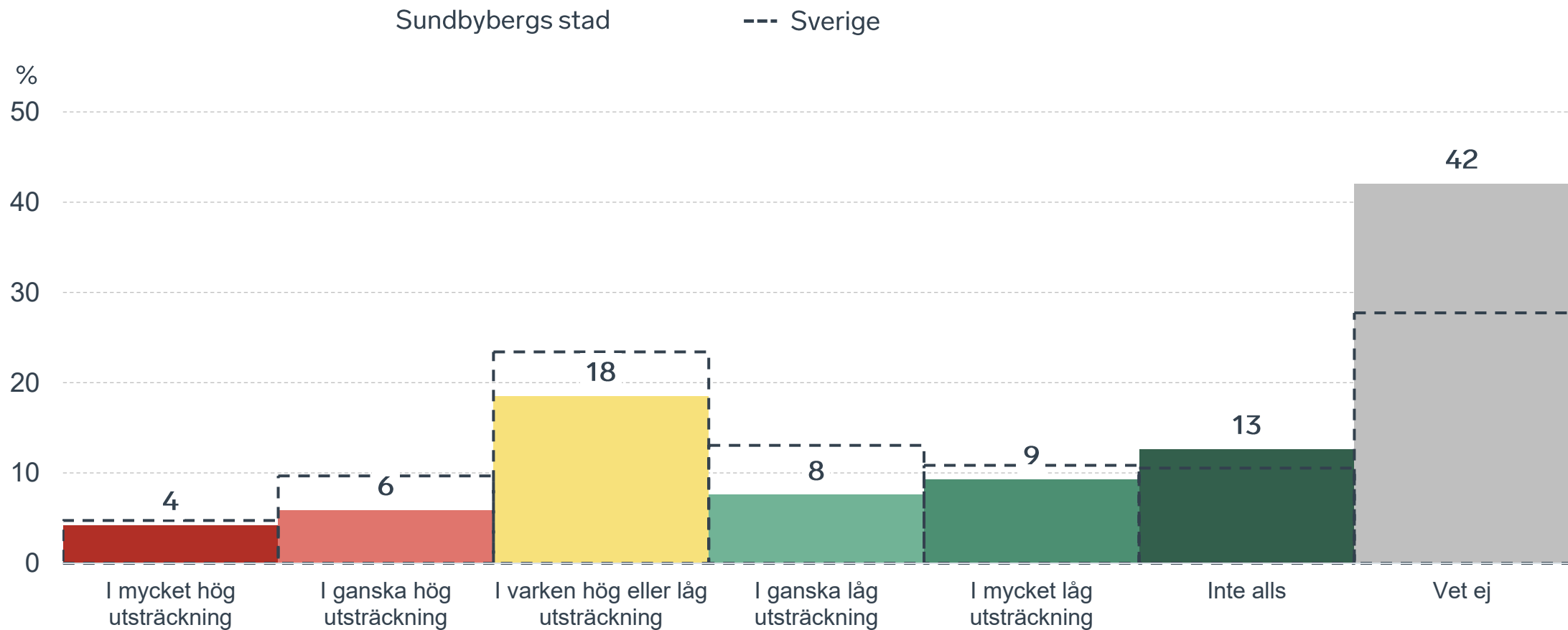
Kommunens upphandling

Fördelat på olika svarsalternativ, 2026 samt 2025



Konkurrens från kommunens verksamheter

Kommunen jämfört med Sverigesnittet

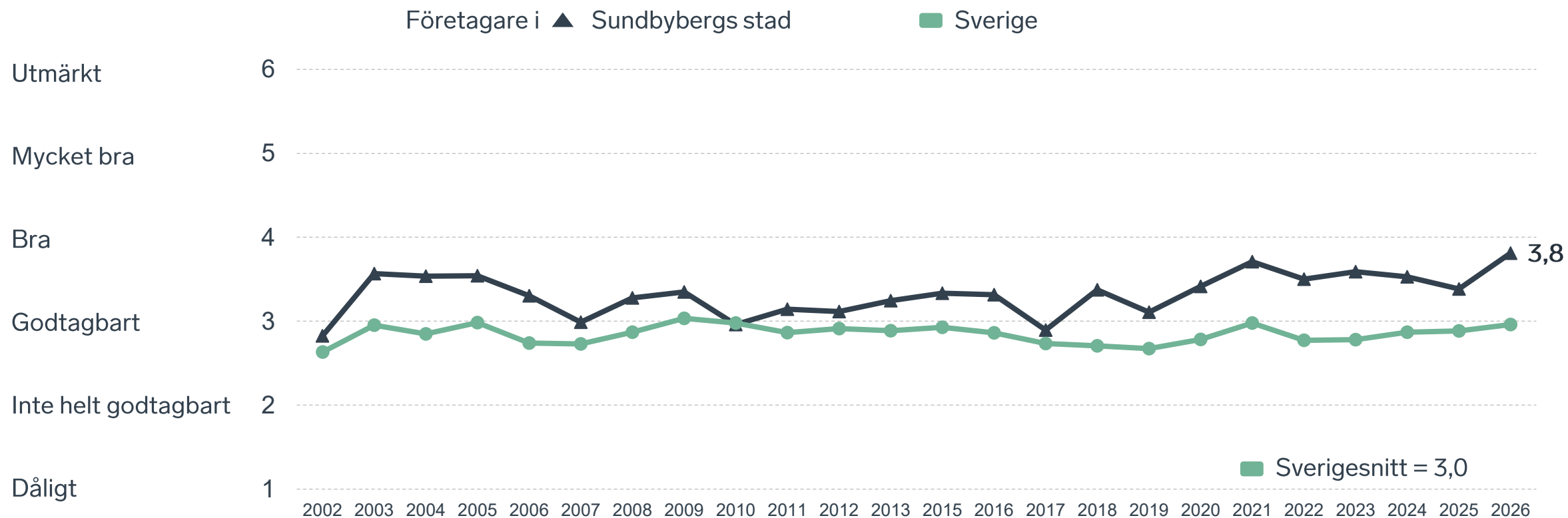




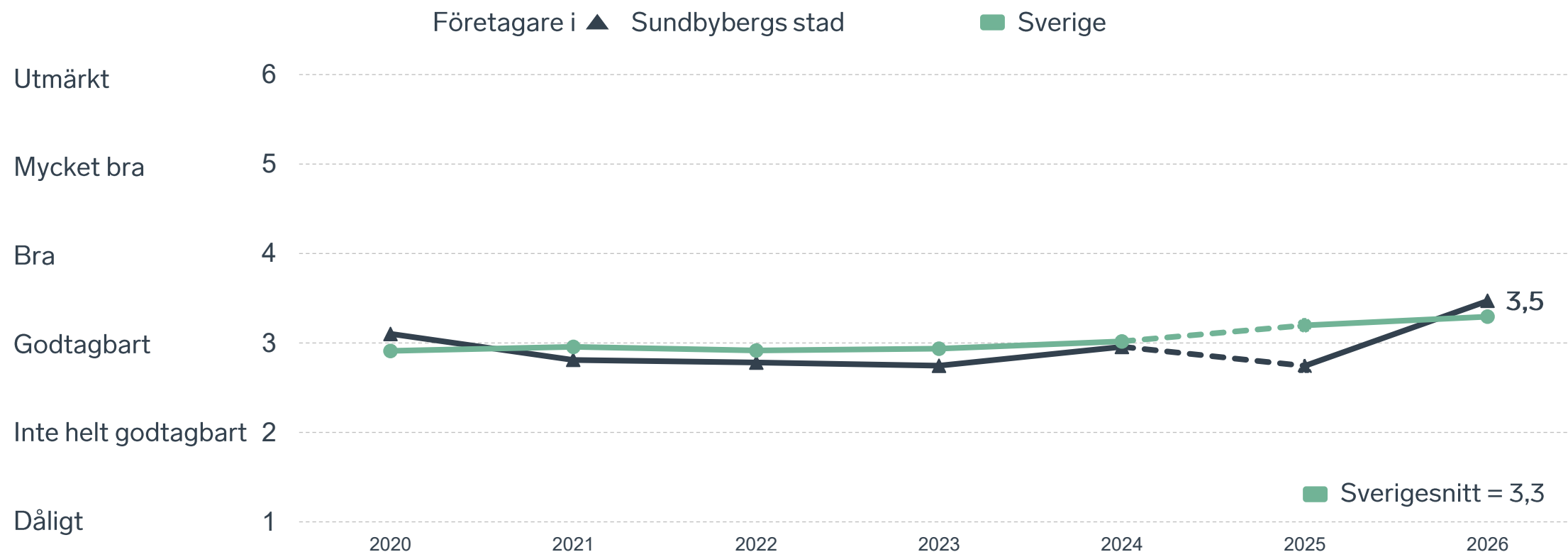
13 %

av företagen upplever att **kompetensförsörjningen** fungerar dåligt eller inte helt godtagbart.

Tillgång till medarbetare med relevant kompetens



Skolans samarbete med de lokala företagen



Not: Frågan omformulerades 2025

Så kan företagsklimatet förbättras

Företagens högst prioriterade åtgärder

1 Minskad brottslighet och ökad trygghet (41 %)

2 Förbättra det lokala vägnätet (29 %)

3 Lägre kommunalskatt (29 %)

4 Enklare att delta i upphandlingar (26 %)

5 Lägre kommunala avgifter (26 %)



 } 5 JAN - 31 MARS 2026
Enkätundersökning


 28 MAJ 2026

 } Enkät- och ranking-
resultatet släpps





 } Dialoger som pågår
under hela året



Enkät + statistik = ranking.

Varje år mäter Svenskt Näringsliv drygt 30 000 företagsupplevelser av att driva företag i sina respektive kommuner. Svaren från enkäten ger en bild av hur företagsklimatet uppfattas av företagen. Dessa räknas samman med fem statistikfaktorer till en ranking som gör det möjligt att jämföra Sveriges 290 kommuner.

www.foretagsklimat.se



Rankingens olika delar



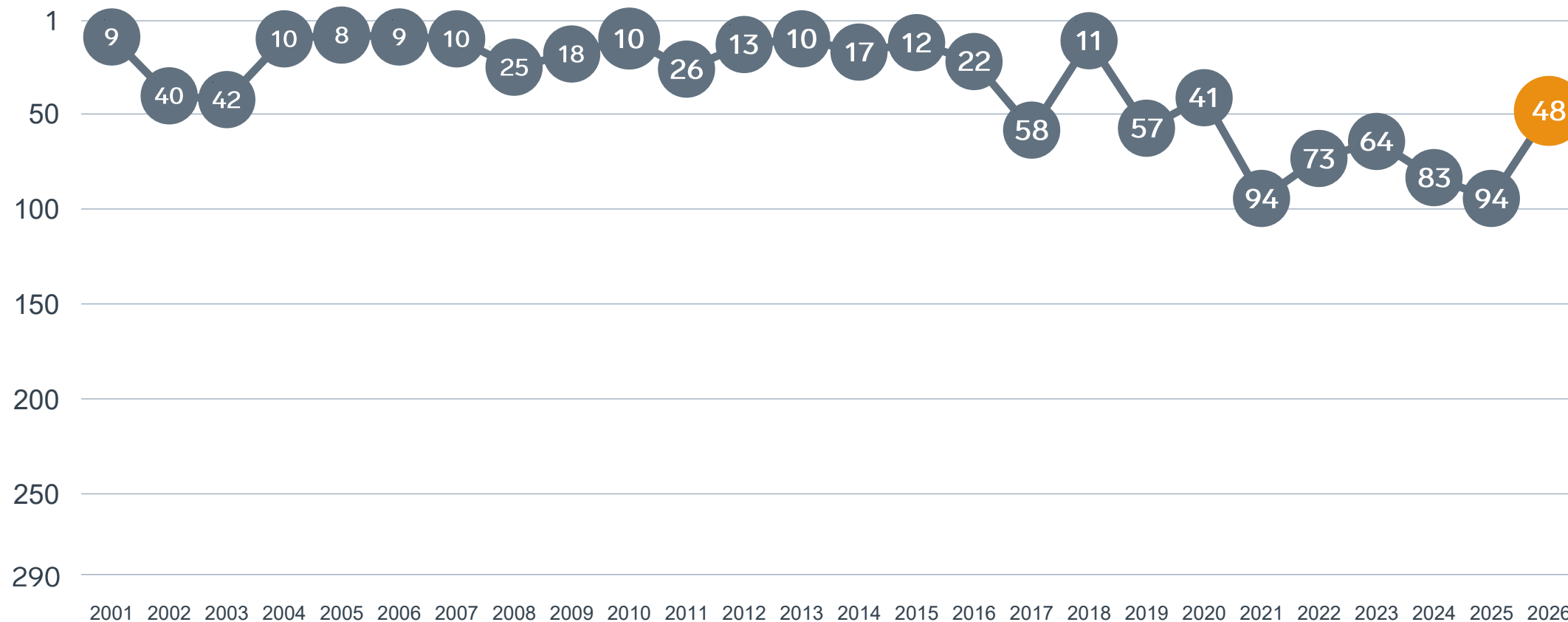
Enkät svar

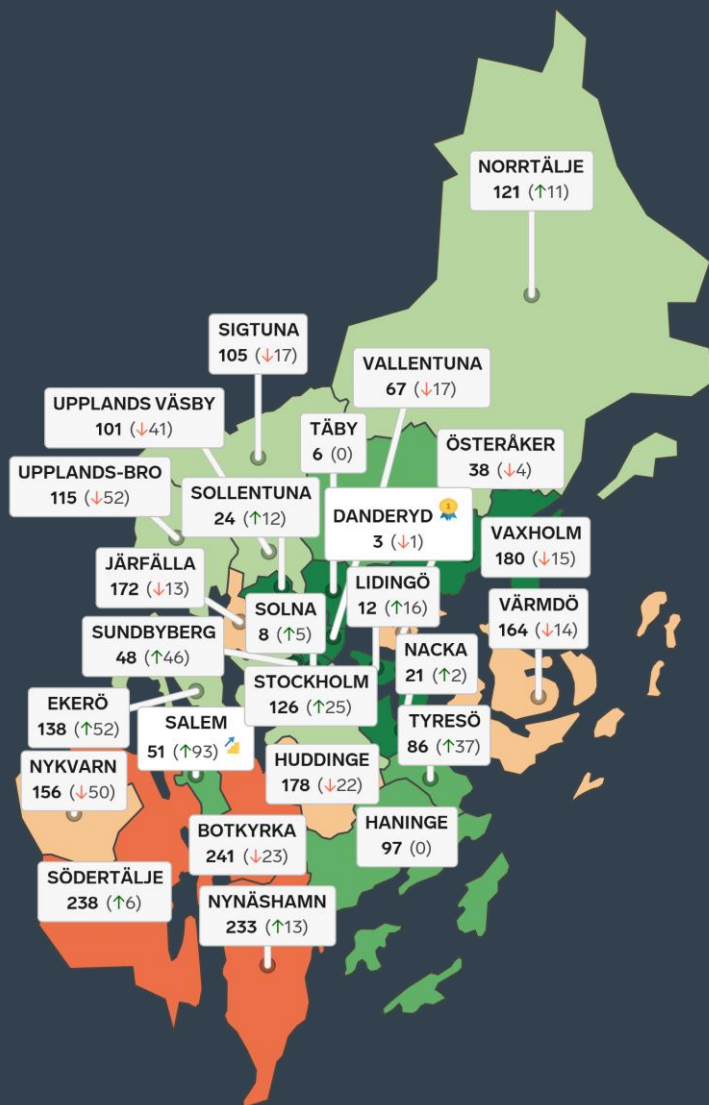
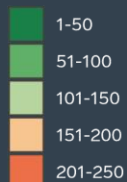
1. Sammanfattande omdöme (1/3)
- 2a. Kommunens service och bemötande (1/9)
- 2b. Tillgång till medarbetare med relevant kompetens (1/18)
- 2c. Kommunala politikernas attityder (1/36)
- 2d. Tjänstepersoners attityder (1/36)
- 2e. Kommunens upphandling (1/54)
- 2f. Konkurrens från kommunens verksamheter (1/54)
- 2g. Negativ påverkan av brottslighet/otrygghet (1/54)
- 2h. Lokala vägnätets framkomlighet och underhåll (1/54)
- 2i. Kommunens information till företagen (1/54)
- 2j. Dialog med kommunens beslutsfattare (1/54)

Statistikfaktorer (från SCB)

- 3a. Marknadsförsörjning 2025 (1/15)
- 3b. Kommunalskatt 2026 (1/15)
- 3c. Inköp från externa leverantörer 2024 (1/15)
- 3d. Jobb i kommunen 2024 (1/15)
- 3e. Andel företagare 2024 (1/15)

Rankingutveckling Sundbybergs stad





Alla kommuner i Stockholms län

- Bästa kommun:** Danderyd
- Största förbättring:** Salem
- Största förbättring på fem år:** Haninge

Alla kommuner i Stockholms län

Kommun	Ranking 2026	Förändring från 2025
Danderyd	3	↘ 1
Täby	6	↔ 0
Solna	8	↗ 5
Lidingö	12	↗ 16
Nacka	21	↗ 2
Sollentuna	24	↗ 12
Österåker	38	↘ 4
Sundbyberg	48	↗ 46
Salem	51	↗ 93
Vallentuna	67	↘ 17
Tyresö	86	↗ 37
Haninge	97	↔ 0
Upplands Väsby	101	↘ 41
Sigtuna	105	↘ 17
Upplands-Bro	115	↘ 52
Norrtälje	121	↗ 11
Stockholm	126	↗ 25

Alla kommuner i Stockholms län

Kommun	Ranking 2026	Förändring från 2025
Ekerö	138	↗ 52
Nykvarn	156	↘ 50
Värmdö	164	↘ 14
Järfälla	172	↘ 13
Huddinge	178	↘ 22
Vaxholm	180	↘ 15
Nynäshamn	233	↗ 13
Södertälje	238	↗ 6
Botkyrka	241	↘ 23

Alla kommuner i Stockholms län

Kommun	Ranking 2026	Förändring från 2025	Kommungrupp	Ranking i kommungrupp	Bästa kommun i kommungrupp
Danderyd	3	↘ 1	2	1 (av 43)	Danderyd
Täby	6	— 0	2	3 (av 43)	Danderyd
Solna	8	↗ 5	2	5 (av 43)	Danderyd
Lidingö	12	↗ 16	2	7 (av 43)	Danderyd
Nacka	21	↗ 2	2	10 (av 43)	Danderyd
Sollentuna	24	↗ 12	2	11 (av 43)	Danderyd
Österåker	38	↘ 4	2	14 (av 43)	Danderyd
Sundbyberg	48	↗ 46	2	17 (av 43)	Danderyd
Salem	51	↗ 93	2	18 (av 43)	Danderyd
Vallentuna	67	↘ 17	2	20 (av 43)	Danderyd
Tyresö	86	↗ 37	2	23 (av 43)	Danderyd
Haninge	97	— 0	2	24 (av 43)	Danderyd
Upplands Väsby	101	↘ 41	2	25 (av 43)	Danderyd
Sigtuna	105	↘ 17	2	26 (av 43)	Danderyd
Upplands-Bro	115	↘ 52	2	28 (av 43)	Danderyd
Norrtälje	121	↗ 11	6	11 (av 27)	Falkenberg
Stockholm	126	↗ 25	1	1 (av 3)	Stockholm

Alla kommuner i Stockholms län

Kommun	Ranking 2026	Förändring från 2025	Kommungrupp	Ranking i kommungrupp	Bästa kommun i kommungrupp
Ekerö	138	↗ 52	2	30 (av 43)	Danderyd
Nykvarn	156	↘ 50	4	39 (av 63)	Höganäs
Värmdö	164	↘ 14	2	33 (av 43)	Danderyd
Järfälla	172	↘ 13	2	35 (av 43)	Danderyd
Huddinge	178	↘ 22	2	37 (av 43)	Danderyd
Vaxholm	180	↘ 15	2	38 (av 43)	Danderyd
Nynäshamn	233	↗ 13	2	42 (av 43)	Danderyd
Södertälje	238	↗ 6	3	16 (av 23)	Trollhättan
Botkyrka	241	↘ 23	2	43 (av 43)	Danderyd

Alla enkätfrågor

Sundbybergs stad

Enkätfråga	2017	2018	2019	2020	2021	2022	2023	2024	2025	2026	Förändring
Sammanfattande omdöme	132	86	148	91	134	107	98	134	130	116	↗ 14
Tillgång till relevant kompetens	60	4	13	3	4	5	3	6	13	1	↗ 12
Lokala vägnätets framkomlighet och underhåll*	-	-	-	-	-	-	-	-	79	46	↗ 33
Upphandling	-	-	-	45	208	105	153	95	76	46	↗ 30
Kommunens service och bemötande	202	111	194	93	192	215	199	149	146	87	↗ 59
Konkurrens från kommunens verksamheter	118	24	113	179	105	113	42	166	199	102	↗ 97
Tjänstepersoner attityder	214	125	144	133	206	181	171	228	180	105	↗ 75
Information till företagen	-	-	-	118	213	158	186	202	198	109	↗ 89
Kommunala politikernas attityder	190	117	141	160	189	193	171	210	184	114	↗ 70
Påverkan av brottslighet/otrygghet	-	-	-	241	244	183	145	201	236	133	↗ 103
Dialogen med kommunen	-	-	-	121	151	156	201	164	196	134	↗ 62

Alla statistikfaktorer

Sundbybergs stad

Faktor	2017	2018	2019	2020	2021	2022	2023	2024	2025	2026	Förändring
Marknadsförsörjning	6	5	5	5	6	6	6	6	6	6	— 0
Inköp från externa leverantörer	14	16	17	15	13	13	17	17	18	18	— 0
Kommunalskatt	23	23	16	14	15	15	22	31	31	30	↗ 1
Jobb i kommunen	-	-	-	132	146	139	114	82	84	64	↗ 20
Andel företagare*	-	-	-	-	-	-	-	-	241	237	— 0

* Ny rankinggrundande variabel 2025, ersätter Företagsamhet.

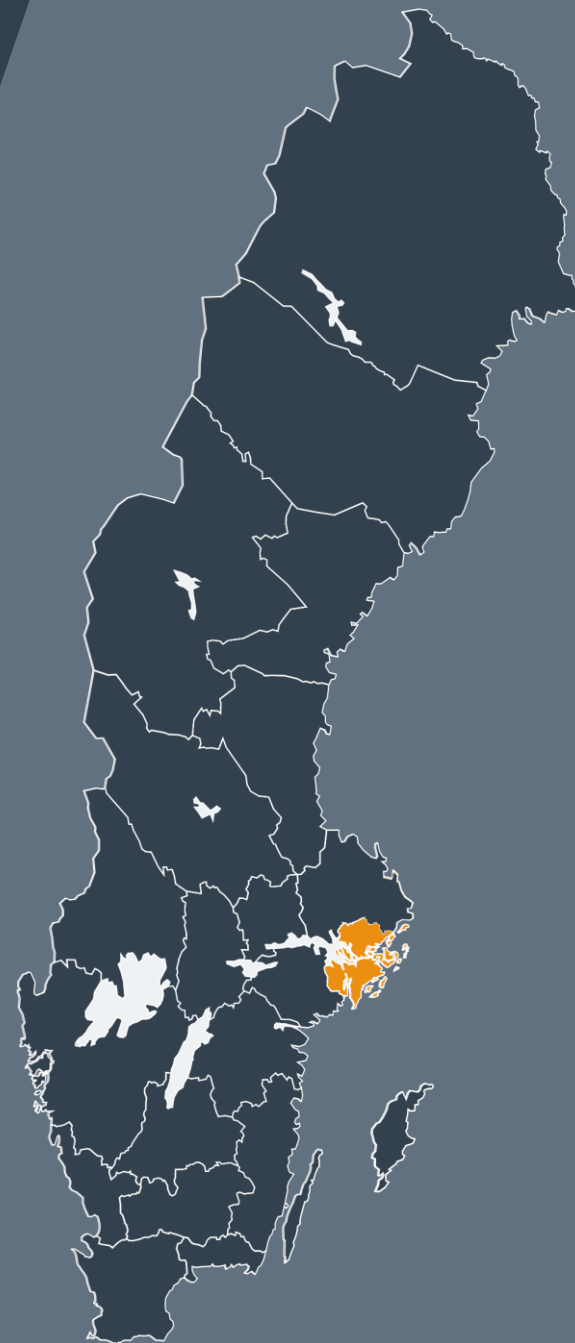


Lokalt
företagsklimat

Svenskt Näringsliv Stockholms län

Regionchef: Annika Bröms
annika.broms@svensktnaringsliv.se

LÄS MER PÅ [FORETAGSKLIMAT.SE](https://foretagsklimat.se)



SVENSKT NÄRINGSLIV

Alla enkätfrågor

Företagare i Sundbybergs stad

Enkätfråga	Företagare i kommunen	Företagare i länet	Företagare i Sverige
Sammanfattande omdöme	3,7	3,6	3,5
Infrastrukturen till och från kommunen	4,2	3,6	3,5
Påverkan av brottslighet/otrygghet*	4,1	3,9	4,0
Konkurrens från kommunens verksamheter*	3,9	3,7	3,7
Tillgång till relevant kompetens	3,8	3,2	3,0
Det lokala vägnätets framkomlighet och underhåll	3,8	3,4	3,4
Kommunpolitikernas attityder	3,6	3,5	3,5
Kommunens service och bemötande	3,6	3,3	3,4
Tjänstepersoners attityder	3,6	3,3	3,3
Skolans samarbete med de lokala företagen**	3,5	3,1	3,3
Dialog med kommunen i viktiga frågor för företagen**	3,3	3,2	3,2
Kommunens information i frågor som berör företaget**	3,3	3,1	3,1
Upphandling	3,2	2,8	2,8

Företagarnas betyg sätts på skalan: 1 = Dåligt 2 = Inte helt godtagbart 3 = Godtagbart 4 = Bra 5 = Mycket bra 6 = Utmärkt

*Skala: 1 = I mycket hög utsträckning 2 = I ganska hög utsträckning 3 = I varken hög eller låg utsträckning 4 = I ganska liten utsträckning 5 = I mycket liten utsträckning 6 = Inte alls

** Innan 2025 var svarsalternativen "Skolans kontakt med det lokala näringslivet", "Dialog mellan företag och kommunens beslutsfattare" respektive "Kommunens information till företagen"

Alla enkätfrågor

Företagare i Sundbybergs stad

Enkätfråga	2017	2018	2019	2020	2021	2022	2023	2024	2025	2026
Sammanfattande omdöme	3,4	3,6	3,4	3,6	3,4	3,6	3,7	3,5	3,5	3,7
Infrastrukturen till och från kommunen	-	-	-	-	-	-	-	-	4,0	4,2
Påverkan av brottslighet/otrygghet*	-	-	-	3,3	3,4	3,7	3,9	3,7	3,6	4,1
Konkurrens från kommunens verksamheter*	3,9	4,5	4,1	3,6	4,0	3,8	4,1	3,6	3,5	3,9
Tillgång till relevant kompetens	2,9	3,4	3,1	3,4	3,7	3,5	3,6	3,5	3,4	3,8
Det lokala vägnätets framkomlighet och underhåll	-	-	-	-	-	-	-	-	3,5	3,8
Kommunpolitikernas attityder	3,2	3,5	3,4	3,2	3,1	3,1	3,2	3,1	3,2	3,6
Kommunens service och bemötande	2,9	3,2	2,9	3,3	3,1	3,0	3,1	3,3	3,3	3,6
Tjänstepersoners attityder	3,0	3,4	3,3	3,1	2,9	3,0	3,1	2,9	3,2	3,6
Skolans samarbete med de lokala företagen**	3,4	3,5	3,9	3,1	2,8	2,8	2,7	3,0	2,7	3,5
Dialog med kommunen i viktiga frågor för företagen**	2,8	3,2	3,0	3,0	3,0	3,0	2,8	3,0	3,0	3,3
Kommunens information i frågor som berör företaget**	2,9	3,1	2,9	3,0	2,8	3,0	2,9	2,9	2,9	3,3
Upphandling	2,8	3,3	2,9	3,0	2,5	2,8	2,7	2,9	3,0	3,2

Företagarnas betyg sätts på skalan: 1 = Dåligt 2 = Inte helt godtagbart 3 = Godtagbart 4 = Bra 5 = Mycket bra 6 = Utmärkt

*Skala: 1 = I mycket hög utsträckning 2 = I ganska hög utsträckning 3 = I varken hög eller låg utsträckning 4 = I ganska liten utsträckning 5 = I mycket liten utsträckning 6 = Inte alls

** Innan 2025 var svarsalternativen "Skolans kontakt med det lokala näringslivet", "Dialog mellan företag och kommunens beslutsfattare" respektive "Kommunens information till företagen"

Statistik

Sundbybergs stad

Variabel	Sundbybergs stad	Sverigesnitt
Folkmängd 2025 (förändring treårsbasis %)*	57 000 (5,42 %)	36 620* (0,8 %)
Flyttnetto 2025 (län, övriga Sverige, utlandet)	-21 / 146 / 66	- / - / -
Andel högskoleutbildade 2025 (%)	53	41
Arbetslöshet 2025 (%)	7,4	6,9
Antal företag	5782	4666
Antal företag med minst en anställd	1736	1152
Antal anställda i privata företag	21527	12853
Ung Företagsamhet 2025/2026 (%)	83	37
Marknadsförsörjning 2025 (%)	68	56
Entreprenader 2025 (%)	24,5	15,1
Kommunalskatt 2026	31,6	32,4
LFK-ranking 2026	48 (46)	- (-)
Bästa placering i LFK-rankingen	8	-

* Median för Sverige 16 237