



Lokalt
företagsklimat



Företagsklimatet i Strömsunds kommun 2026

Om undersökningen i Strömsunds kommun

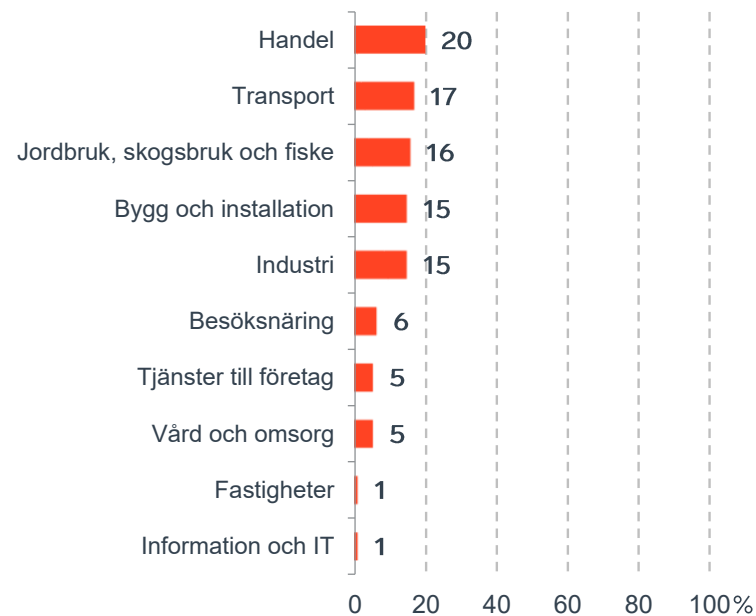


Antal enkäter: 200
 Antal svarande företag: 96
 Svarsfrekvens: 51 %

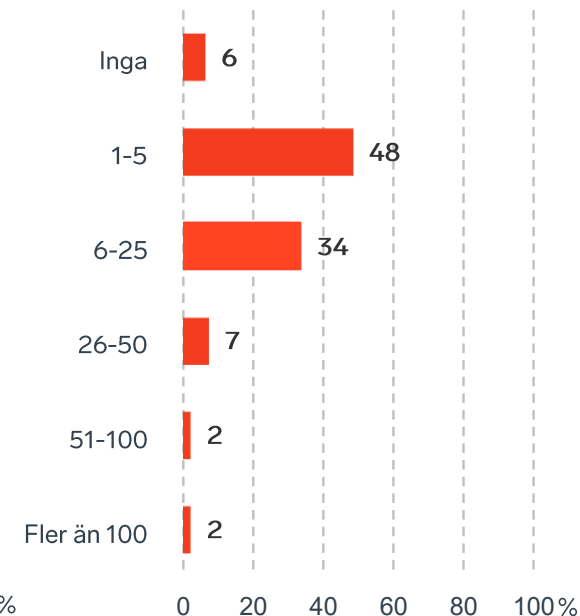


Andel medlemsföretag bland svarande: 63 %

Branschtillhörighet hos svarande företag



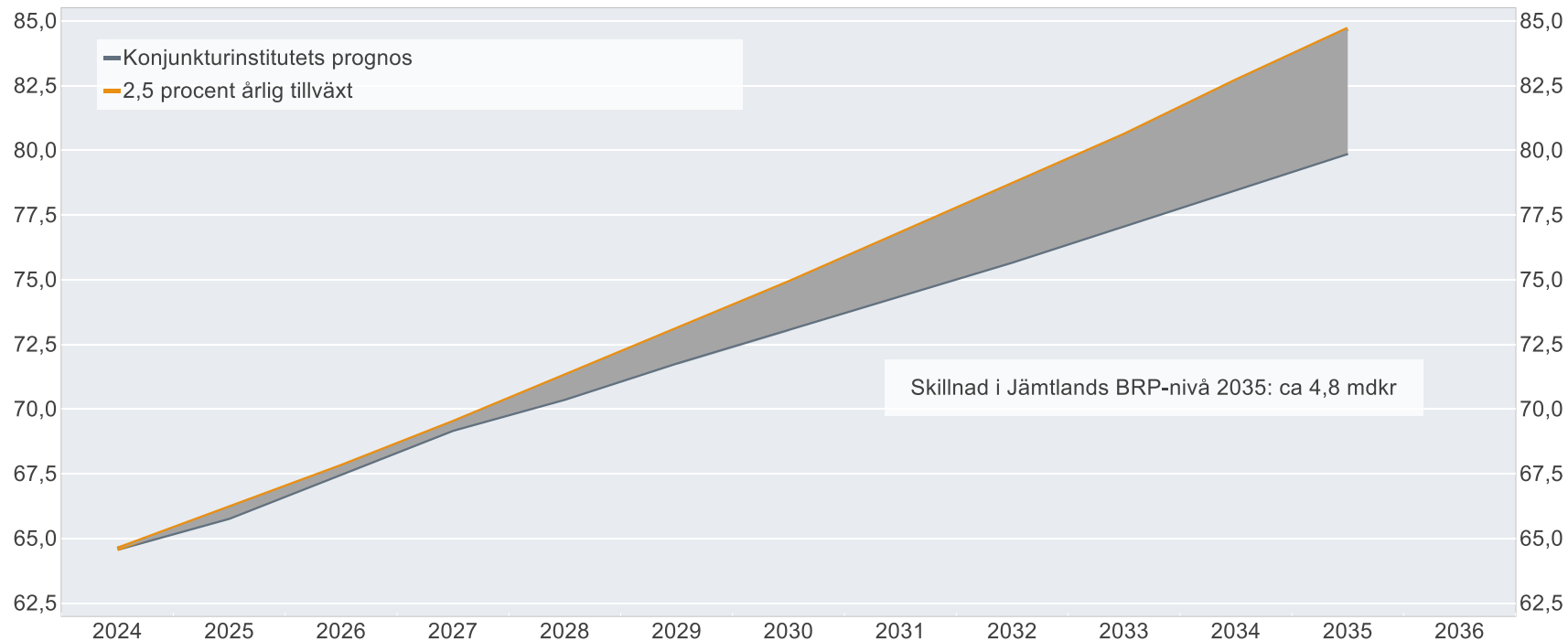
Antal anställda bland svarande företag



Ökat välstånd i Jämtlands län om tillväxten är 2,5%

BRP-utvecklingen vid 2,5 procents årlig tillväxt jämfört med Konjunkturinstitutets prognos

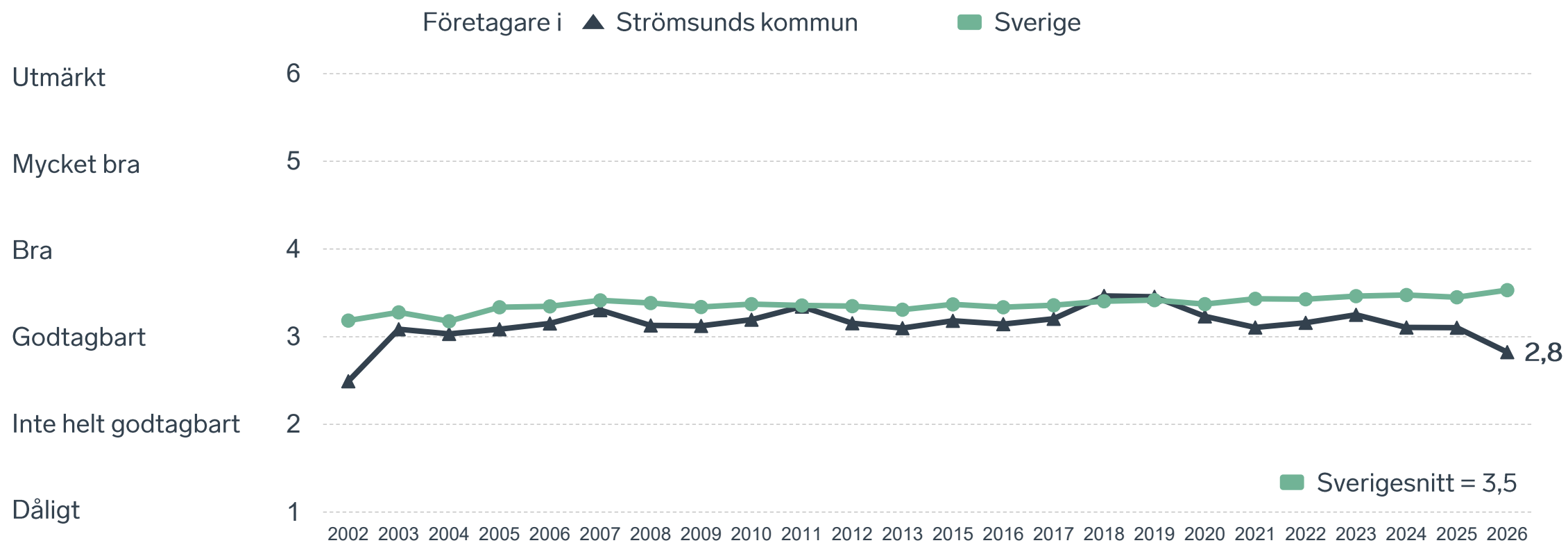
Miljarder svenska kronor i 2024 års prisnivå



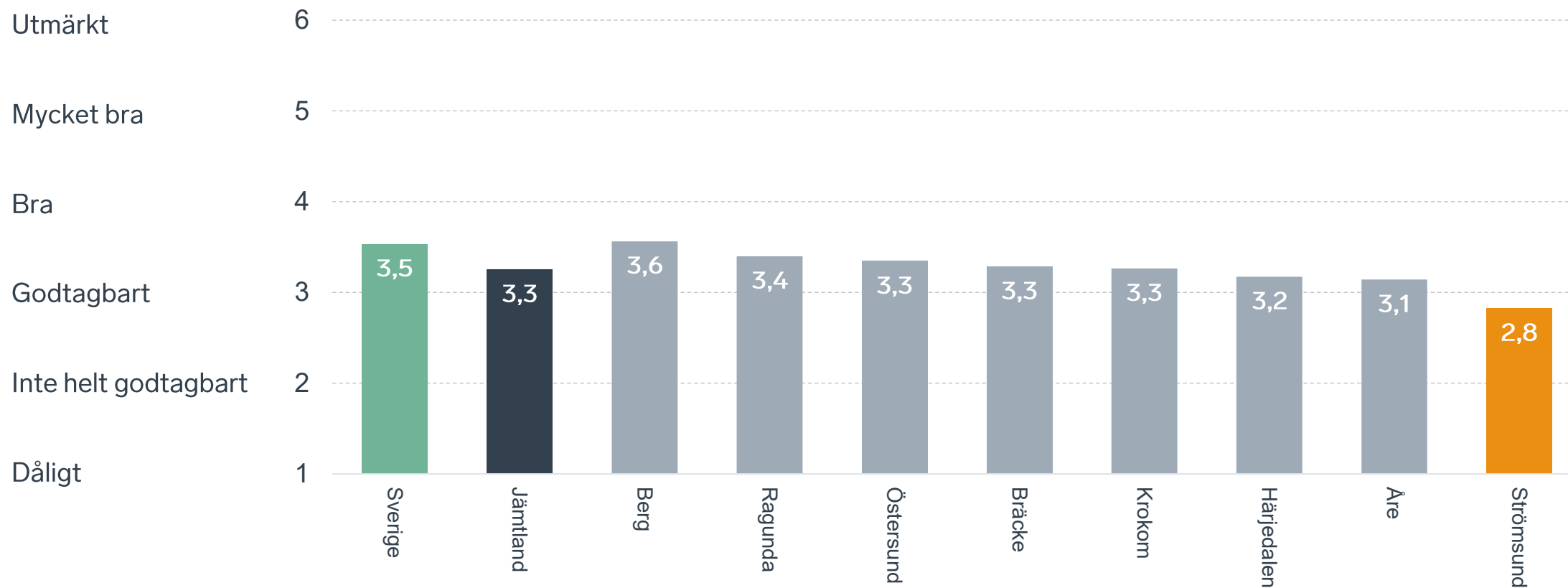
Skillnad i Jämtlands BRP-nivå 2035: ca 4,8 mdkr

Anm.: Konjunkturinstitutets prognos från i mars 2025.
Källor: Svenskt Näringsliv, Konjunkturinstitutet och SCB.

Sammanfattande omdöme på företagsklimatet i kommunen

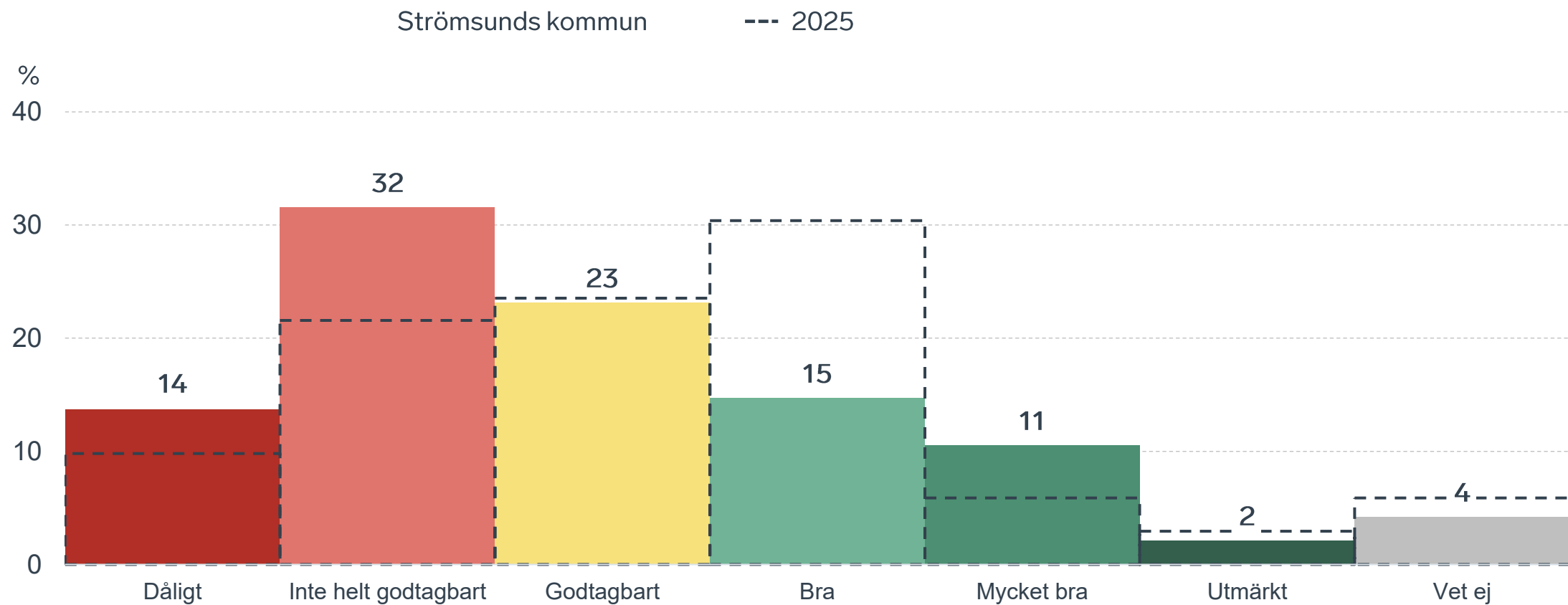


Sammanfattande omdöme på företagsklimatet i kommunen Jämtland



Sammanfattande omdöme på företagsklimatet i kommunen

Fördelat på olika svarsalternativ, 2026 samt 2025

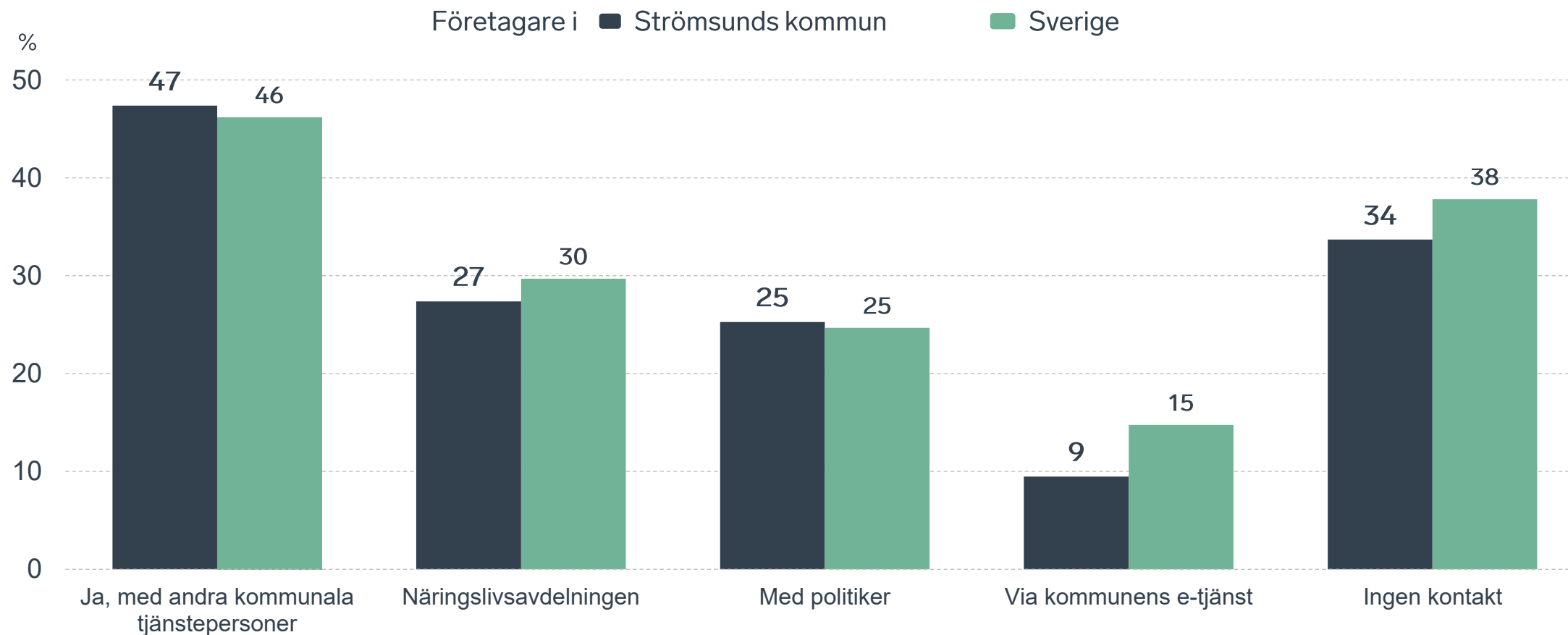


66 %

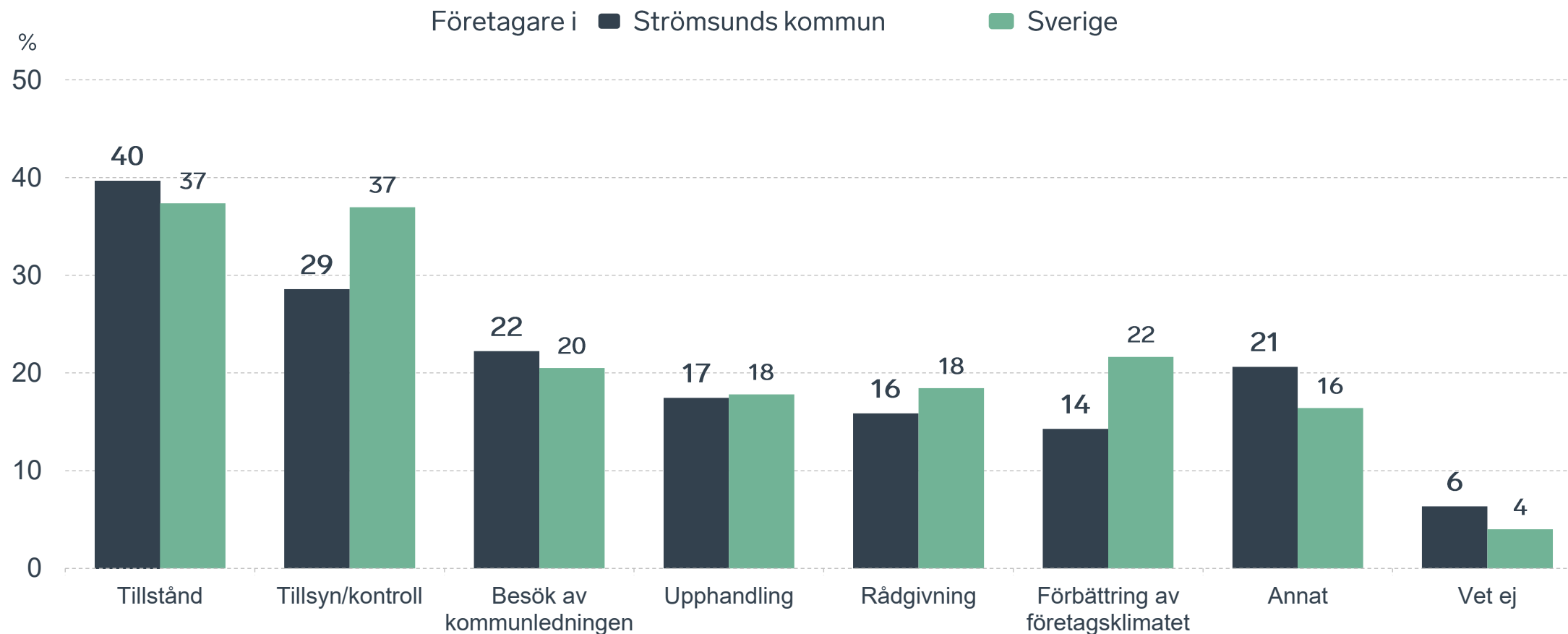
av företagen har haft **kontakt med kommunen** det senaste året.



Kontakter med kommunen senaste året

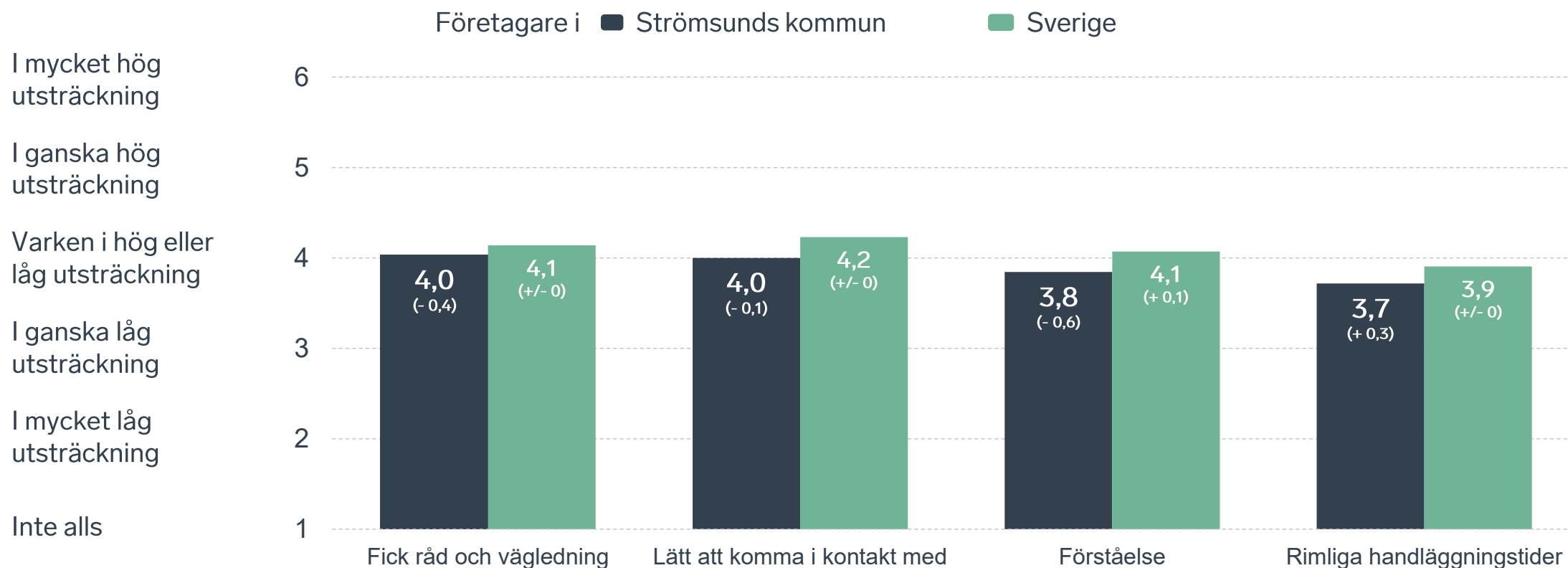


Det här gällde kontakten med kommunen



Bas: Företag som uppger att de haft kontakt med kommunen.

Så fungerar kontakten om tillstånd, tillsyn och kontroll



Bas: Företag som uppger att de haft kontakt med kommunen angående tillståndsgivning, tillsyn eller kontroll det senaste året

Alla enkätfrågor för Strömsunds kommun

Enkätfråga	Företagens betyg 2026	Jämfört med företagens betyg 2025	Jämfört med 5 år	Jämfört med Sverige
Sammanfattande omdöme	2,8	- 0,3	- 0,3	- 0,7
Påverkan av brottslighet/otrygghet*	4,0	- 0,3	+ 0,1	+/- 0
Konkurrens från kommunens verksamheter*	3,4	+ 0,2	- 0,2	- 0,3
Kommunens service och bemötande	2,9	- 0,1	- 0,3	- 0,5
Skolans samarbete med de lokala företagen**	2,9	- 0,1	+/- 0	- 0,4
Det lokala vägnätets framkomlighet och underhåll	2,8	- 0,1	-	- 0,6
Kommunpolitikernas attityder	2,7	- 0,2	- 0,3	- 0,8
Tjänstepersoners attityder	2,7	- 0,2	- 0,1	- 0,6
Infrastrukturen till och från kommunen	2,6	+/- 0	-	- 0,9
Kommunens information i frågor som berör företaget**	2,5	- 0,1	- 0,2	- 0,6
Dialog med kommunen i viktiga frågor för företagen**	2,4	- 0,3	- 0,2	- 0,8
Tillgång till relevant kompetens	2,3	- 0,1	- 0,1	- 0,7
Upphandling	2,2	- 0,3	- 0,4	- 0,6

Företagarnas betyg sätts på skalan: 1 = Dåligt 2 = Inte helt godtagbart 3 = Godtagbart 4 = Bra 5 = Mycket bra 6 = Utmärkt

*Skala: 1 = I mycket hög utsträckning 2 = I ganska hög utsträckning 3 = I varken hög eller låg utsträckning 4 = I ganska liten utsträckning 5 = I mycket liten utsträckning 6 = Inte alls

** Innan 2025 var svarsalternativen "Skolans kontakt med det lokala näringslivet", "Dialog mellan företag och kommunens beslutsfattare" respektive "Kommunens information till företagen"

Alla enkätfrågor för Strömsunds kommun

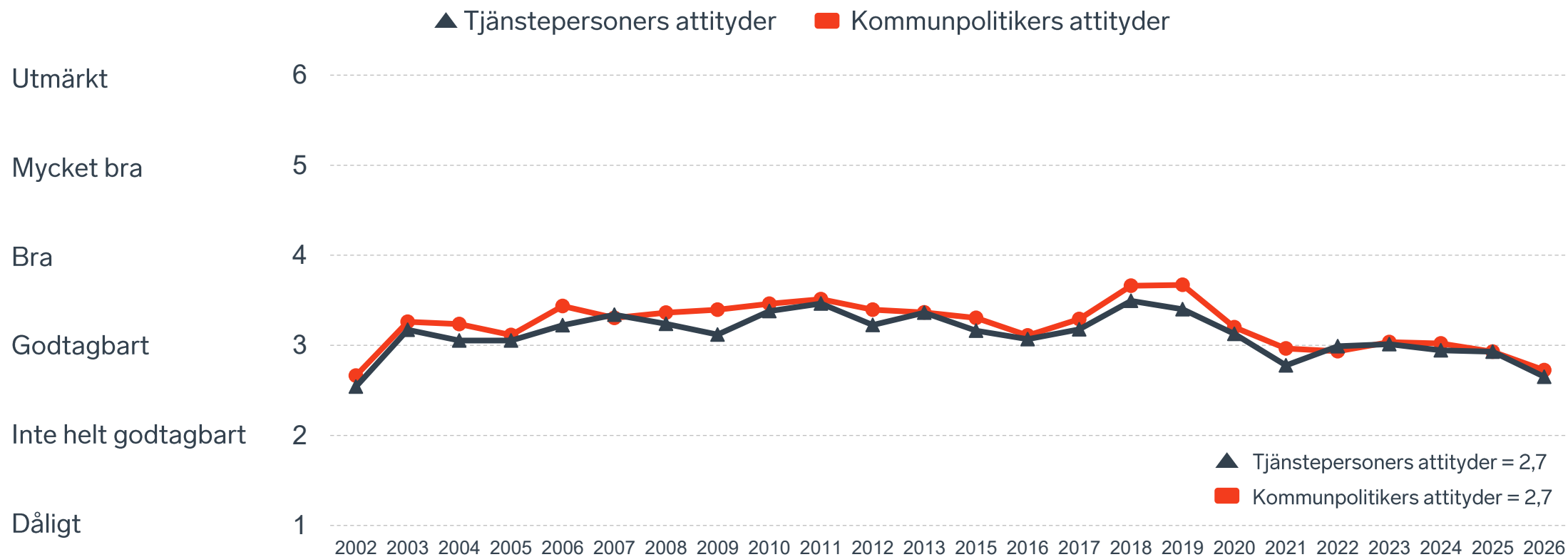
Enkätfråga	Företagens betyg 2026	Jämfört med företagens betyg 2025	Rankingplacering 2026	Förändring ranking från 2025
Total Rank	-	-	287	- 15
Sammanfattande omdöme	2,8	- 0,3	284	- 41
Påverkan av brottslighet/otrygghet*	4,0	- 0,3	159	- 85
Konkurrens från kommunens verksamheter*	3,4	+ 0,2	244	+ 27
Kommunens service och bemötande	2,9	- 0,1	268	- 36
Skolans samarbete med de lokala företagen**	2,9	- 0,1	-	-
Det lokala vägnätets framkomlighet och underhåll	2,8	- 0,1	275	- 15
Kommunpolitikernas attityder	2,7	- 0,2	280	- 34
Tjänstepersoners attityder	2,7	- 0,2	283	- 43
Infrastrukturen till och från kommunen	2,6	+/- 0	-	-
Kommunens information i frågor som berör företaget**	2,5	- 0,1	283	- 22
Dialog med kommunen i viktiga frågor för företagen**	2,4	- 0,3	287	- 23
Tillgång till relevant kompetens	2,3	- 0,1	284	- 12
Upphandling	2,2	- 0,3	282	- 64

Företagarnas betyg sätts på skalan: 1 = Dåligt 2 = Inte helt godtagbart 3 = Godtagbart 4 = Bra 5 = Mycket bra 6 = Utmärkt

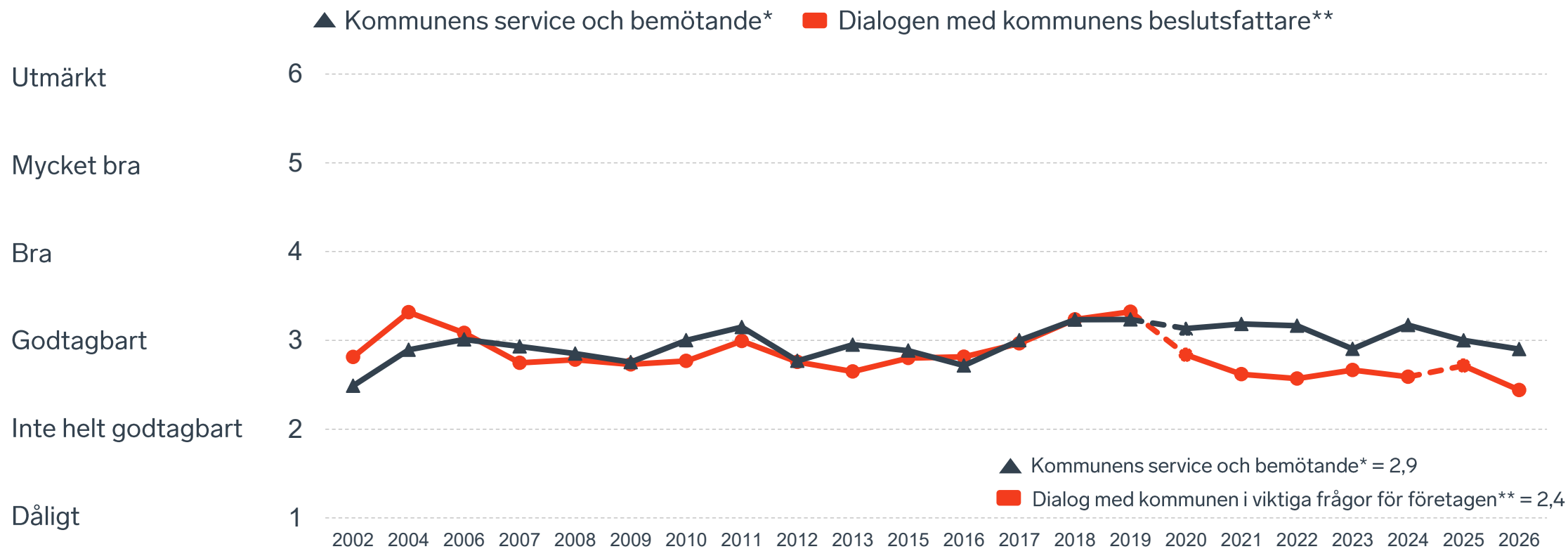
*Skala: 1 = I mycket hög utsträckning 2 = I ganska hög utsträckning 3 = I varken hög eller låg utsträckning 4 = I ganska liten utsträckning 5 = I mycket liten utsträckning 6 = Inte alls

** Innan 2025 var svarsalternativen "Skolans kontakt med det lokala näringslivet", "Dialog mellan företag och kommunens beslutsfattare" respektive "Kommunens information till företagen"

Kommunens attityder till företagande



Kommunens service och dialog



*Frågan omformulerades 2020

** Frågan omformulerades 2020 och 2025

14 %

av företagen upplever att
brottslighet och otrygghet
påverkar dem negativt.

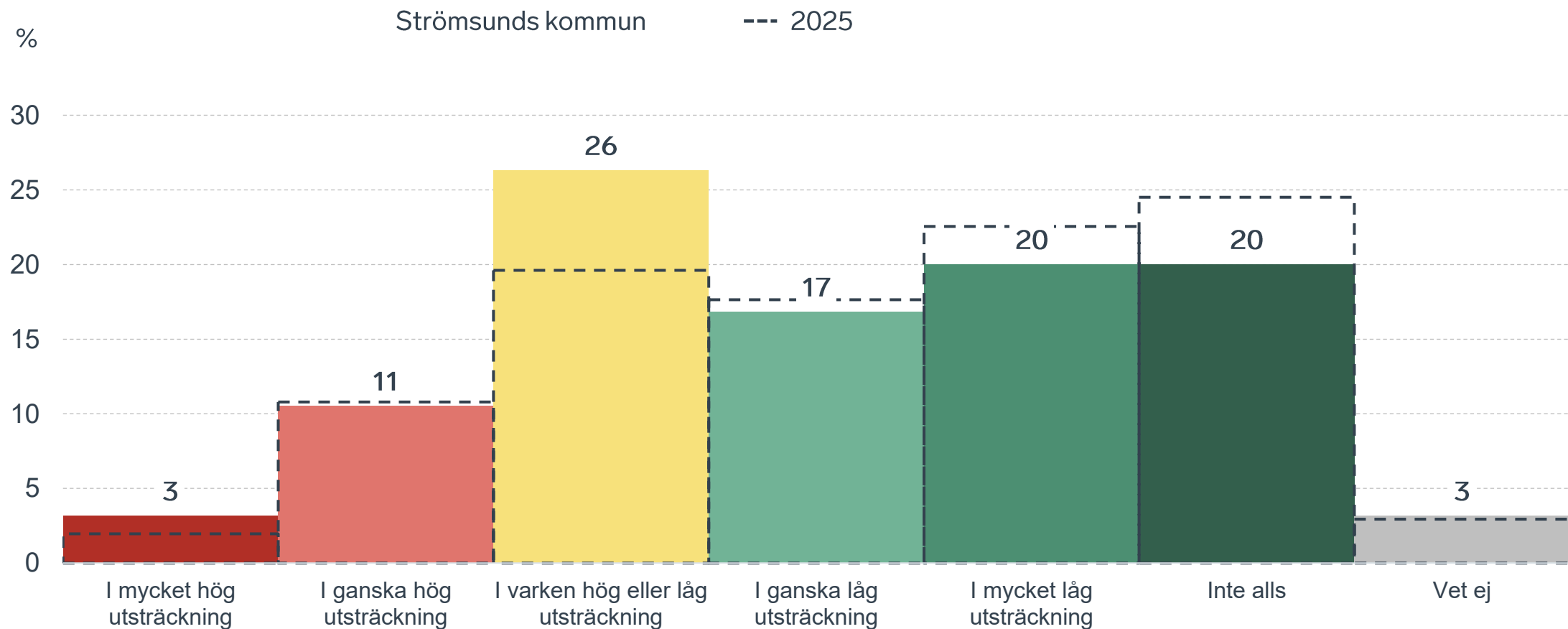
POLIS AVSPÄRRAT
POLICE - DO NOT CROSS

POLIS AVSPÄRRAT
POLICE - DO NOT CROSS

POLIS AVSPÄRRAT
POLICE - DO NOT CROSS

Påverkan av brottslighet/otrygghet

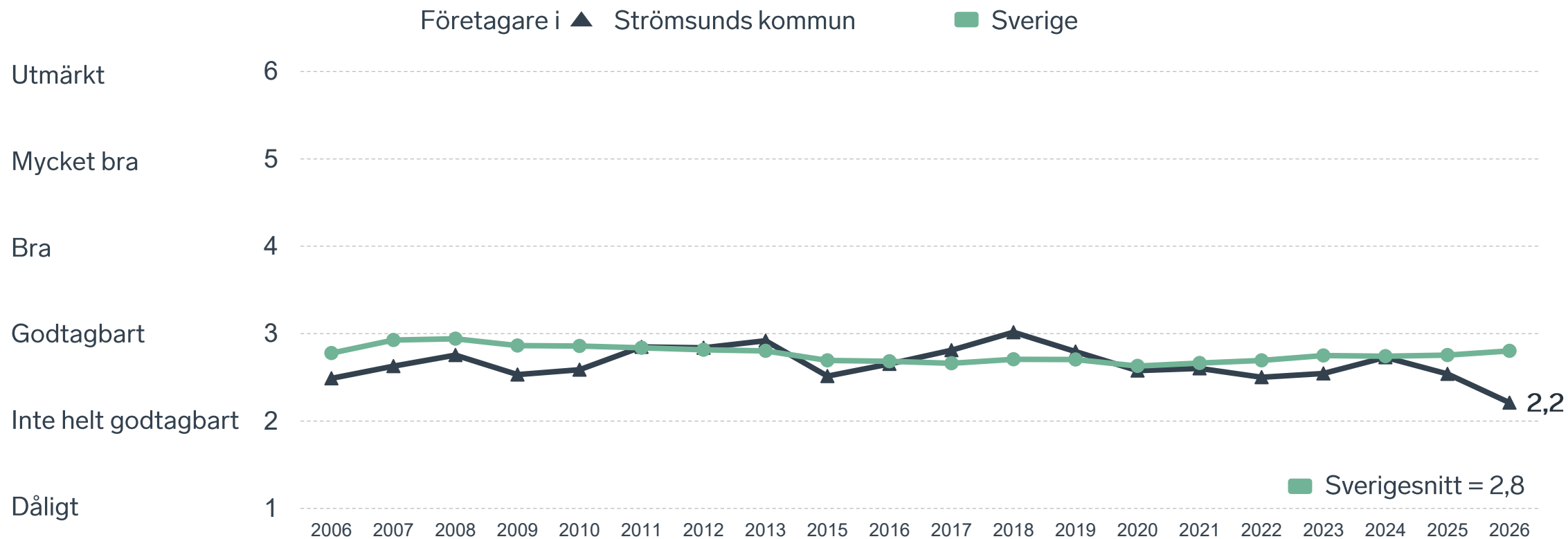
Fördelat på olika svarsalternativ, 2026 samt 2025



45 %

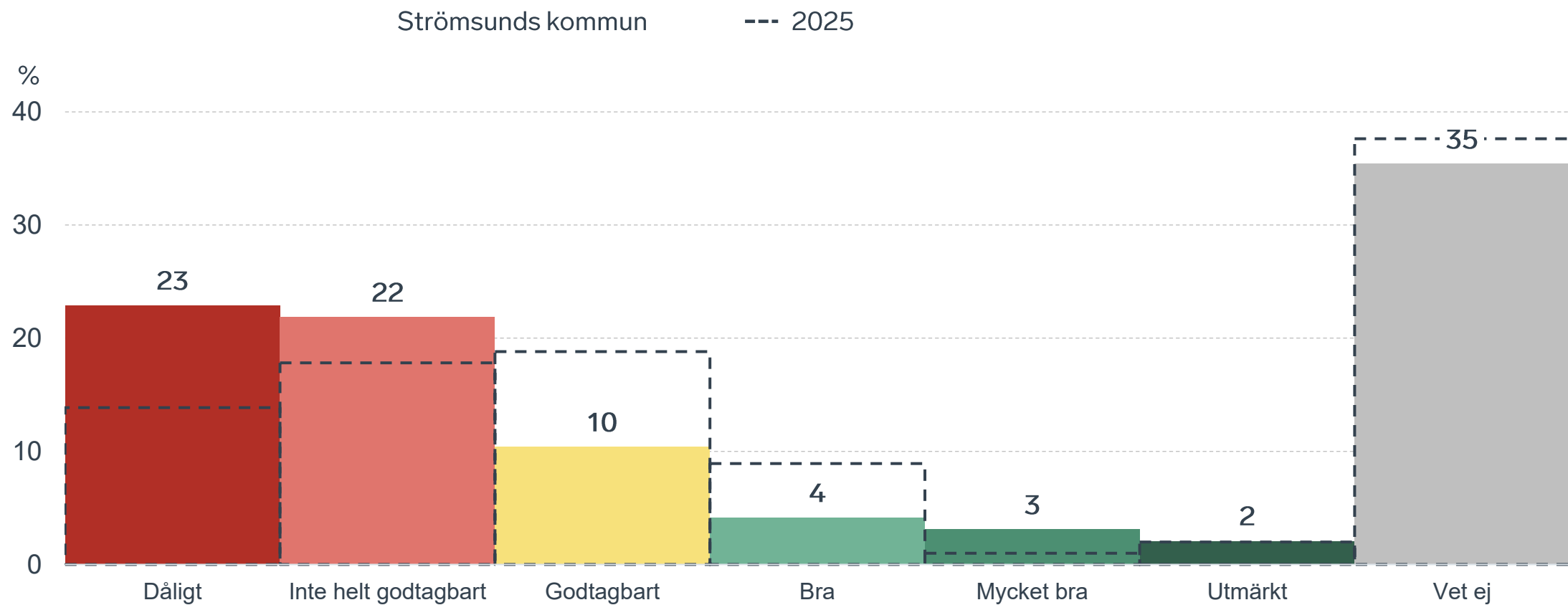
av företagen
upplever att
**kommunens
upphandling**
är bristfällig.

Kommunens upphandling



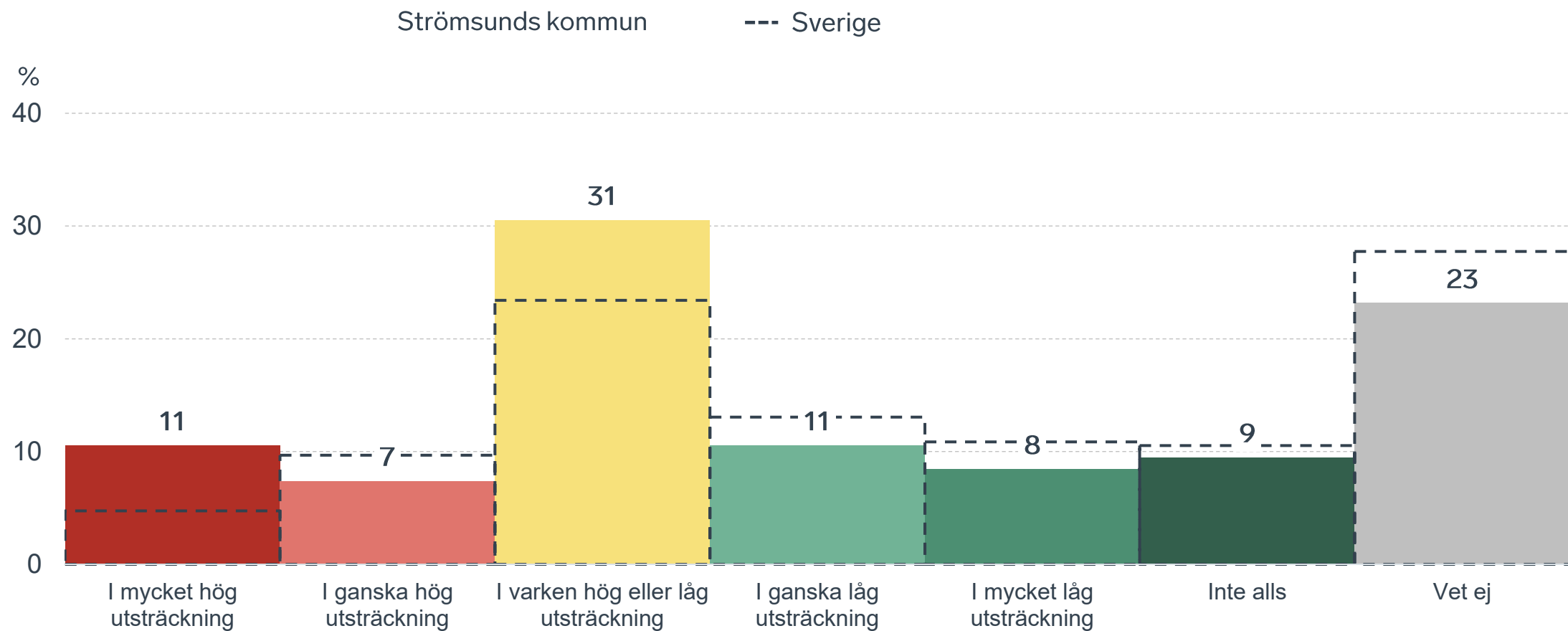
Kommunens upphandling

Fördelat på olika svarsalternativ, 2026 samt 2025



Konkurrens från kommunens verksamheter

Kommunen jämfört med Sverigesnittet

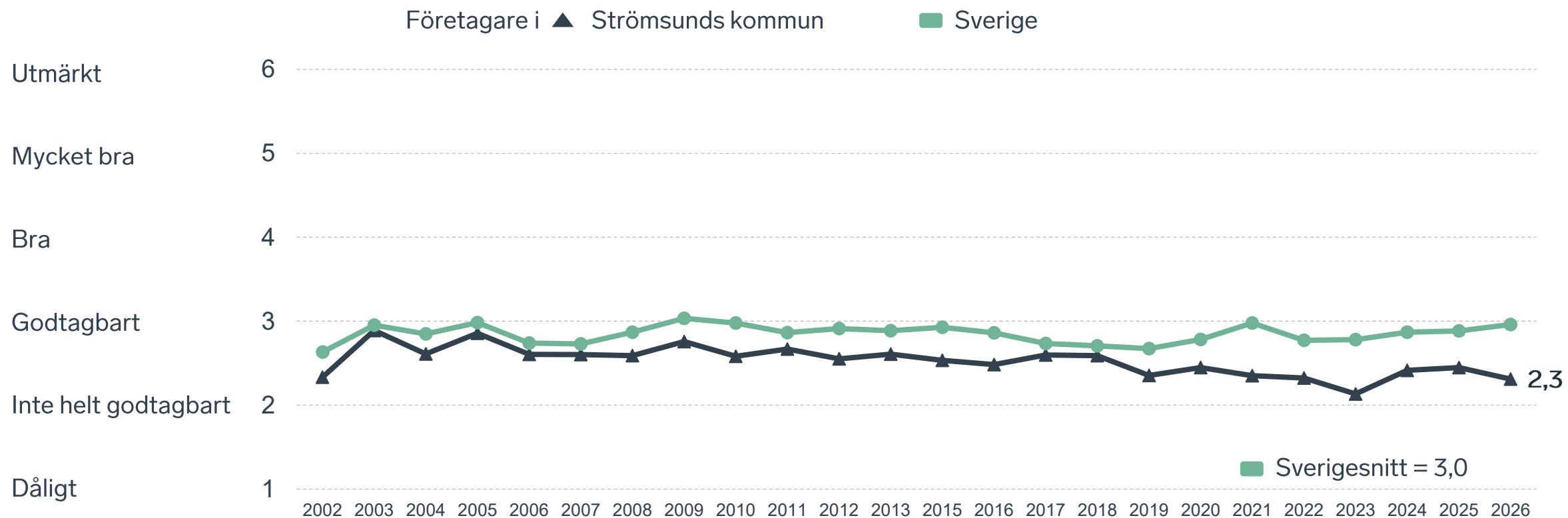




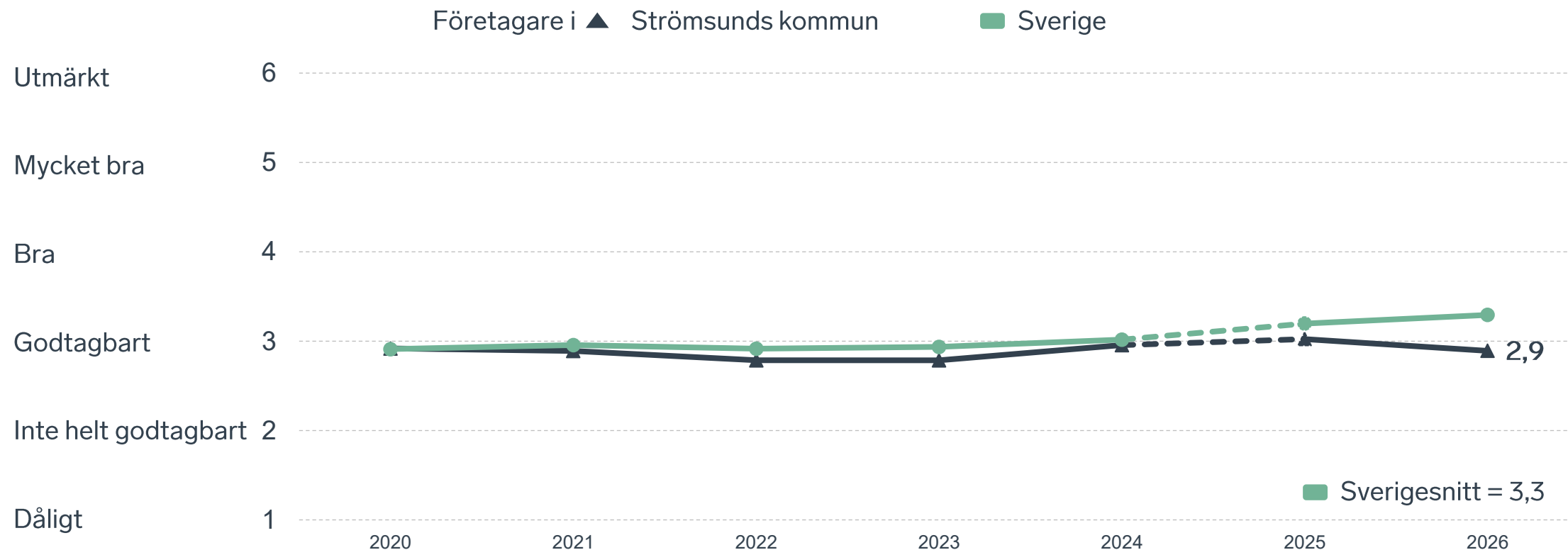
59 %

av företagen upplever att **kompetensförsörjningen** fungerar dåligt eller inte helt godtagbart.

Tillgång till medarbetare med relevant kompetens



Skolans samarbete med de lokala företagen



Not: Frågan omformulerades 2025

Så kan företagsklimatet förbättras

Företagens högst prioriterade åtgärder

- 1** Bättre förståelse för företagande hos kommunens beslutsfattare (47 %)
- 2** Bättre dialog mellan kommunen och företagen (46 %)
- 3** Lägre kommunalskatt (44 %)
- 4** Förbättra det lokala vägnätet (43 %)
- 5** Lägre kommunala avgifter (37 %)



 } 5 JAN - 31 MARS 2026
Enkätundersökning


 28 MAJ 2026

 } Enkät- och ranking-
resultatet släpps





 } Dialoger som pågår
under hela året



Enkät + statistik = ranking.

Varje år mäter Svenskt Näringsliv drygt 30 000 företags upplevelser av att driva företag i sina respektive kommuner. Svaren från enkäten ger en bild av hur företagsklimatet uppfattas av företagen. Dessa räknas samman med fem statistikfaktorer till en ranking som gör det möjligt att jämföra Sveriges 290 kommuner.

www.foretagsklimat.se



Rankingens olika delar



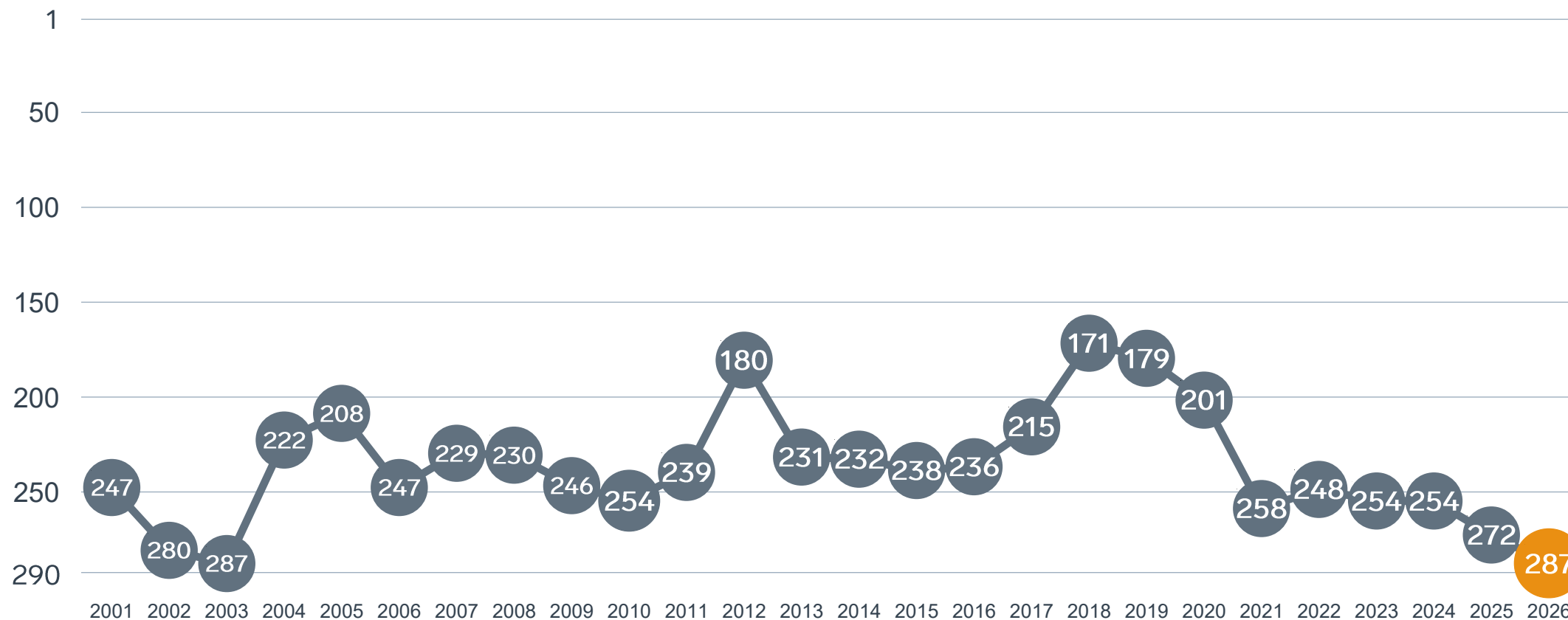
Enkät svar

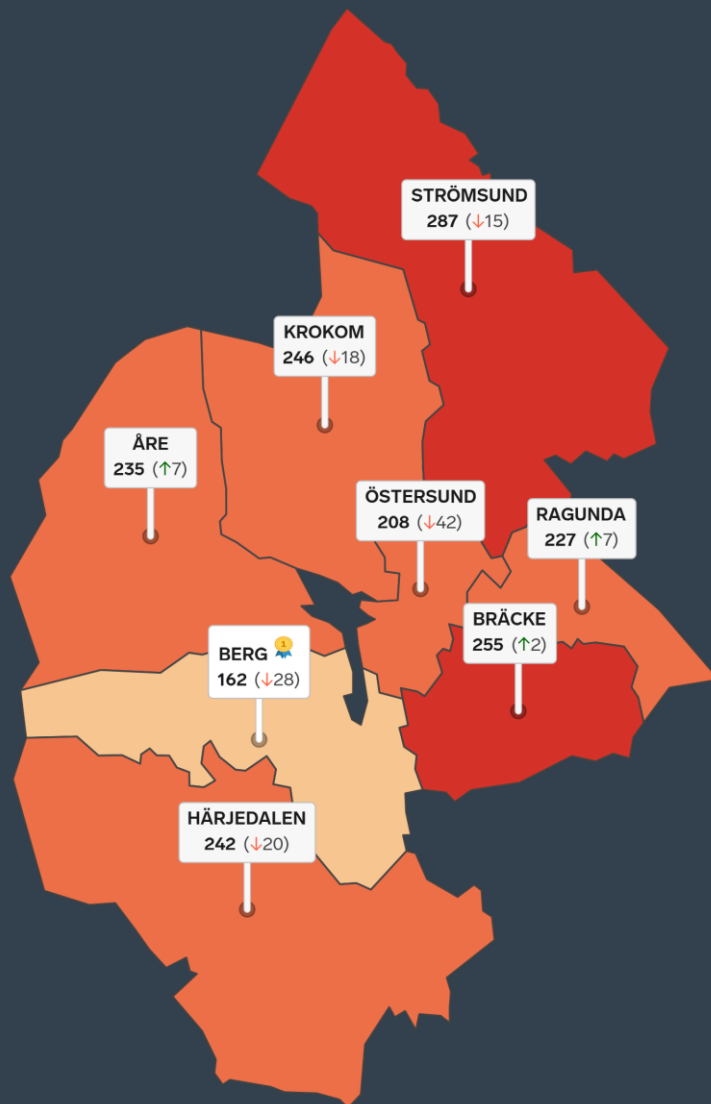
1. Sammanfattande omdöme (1/3)
- 2a. Kommunens service och bemötande (1/9)
- 2b. Tillgång till medarbetare med relevant kompetens (1/18)
- 2c. Kommunala politikernas attityder (1/36)
- 2d. Tjänstepersoners attityder (1/36)
- 2e. Kommunens upphandling (1/54)
- 2f. Konkurrens från kommunens verksamheter (1/54)
- 2g. Negativ påverkan av brottslighet/otrygghet (1/54)
- 2h. Lokala vägnätets framkomlighet och underhåll (1/54)
- 2i. Kommunens information till företagen (1/54)
- 2j. Dialog med kommunens beslutsfattare (1/54)

Statistikfaktorer (från SCB)

- 3a. Marknadsförsörjning 2025 (1/15)
- 3b. Kommunalskatt 2026 (1/15)
- 3c. Inköp från externa leverantörer 2024 (1/15)
- 3d. Jobb i kommunen 2024 (1/15)
- 3e. Andel företagare 2025 (1/15)

Rankingutveckling Strömsunds kommun





Alla kommuner i Jämtlands län

- 🏆 **Bästa kommun:** Berg
- 📈 **Största förbättring:** Ragunda och Åre
- 📈 **Största förbättring på fem år:** Ragunda

Alla kommuner i Jämtlands län

Kommun	Ranking 2026	Förändring från 2025
Berg	162	↘ 28
Östersund	208	↘ 42
Ragunda	227	↗ 7
Åre	235	↗ 7
Härjedalen	242	↘ 20
Krokom	246	↘ 18
Bräcke	255	↗ 2
Strömsund	287	↘ 15

Alla kommuner i Jämtlands län

Kommun	Ranking 2026	Förändring från 2025	Kommungrupp	Ranking i kommungrupp	Bästa kommun i kommungrupp
Berg	162	↘ 28	5	11 (av 24)	Munkfors
Östersund	208	↘ 42	3	14 (av 23)	Trollhättan
Ragunda	227	↗ 7	8	25 (av 35)	Säffle
Åre	235	↗ 7	9	15 (av 21)	Båstad
Härjedalen	242	↘ 20	9	17 (av 21)	Båstad
Krokom	246	↘ 18	4	61 (av 63)	Höganäs
Bräcke	255	↗ 2	5	20 (av 24)	Munkfors
Strömsund	287	↘ 15	8	34 (av 35)	Säffle

Alla enkätfrågor

Strömsunds kommun

Enkätfråga	2017	2018	2019	2020	2021	2022	2023	2024	2025	2026	Förändring
Sammanfattande omdöme	184	129	135	180	234	224	205	240	243	284	↘ 41
Påverkan av brottslighet/otrygghet	-	-	-	101	106	93	71	56	74	159	↘ 85
Konkurrens från kommunens verksamheter	179	134	86	68	205	226	193	258	271	244	↗ 27
Kommunens service och bemötande	155	105	113	152	163	167	244	171	232	268	↘ 36
Lokala vägnätets framkomlighet och underhåll*	-	-	-	-	-	-	-	-	260	275	↘ 15
Kommunala politikernas attityder	157	89	92	153	212	226	220	224	246	280	↘ 34
Upphandling	-	-	-	158	175	217	207	153	218	282	↘ 64
Information till företagen	-	-	-	180	239	236	236	207	261	283	↘ 22
Tjänstepersoners attityder	166	103	120	135	243	188	207	220	240	283	↘ 43
Tillgång till relevant kompetens	205	204	266	260	285	274	285	272	272	284	↘ 12
Dialogen med kommunen	-	-	-	175	245	249	235	257	264	287	↘ 23

Alla statistikfaktorer

Strömsunds kommun

Faktor	2017	2018	2019	2020	2021	2022	2023	2024	2025	2026	Förändring
Andel företagare*	-	-	-	-	-	-	-	-	29	32	↘ 3
Jobb i kommunen	-	-	-	94	87	88	89	88	105	104	↗ 1
Inköp från externa leverantörer	252	241	232	241	243	213	239	231	253	262	↘ 9
Kommunalskatt	267	266	266	282	282	283	284	284	280	272	↗ 8
Marknadsförsörjning	272	271	274	271	272	272	273	277	279	279	— 0

* Ny rankinggrundande variabel 2025, ersätter Företagsamhet.

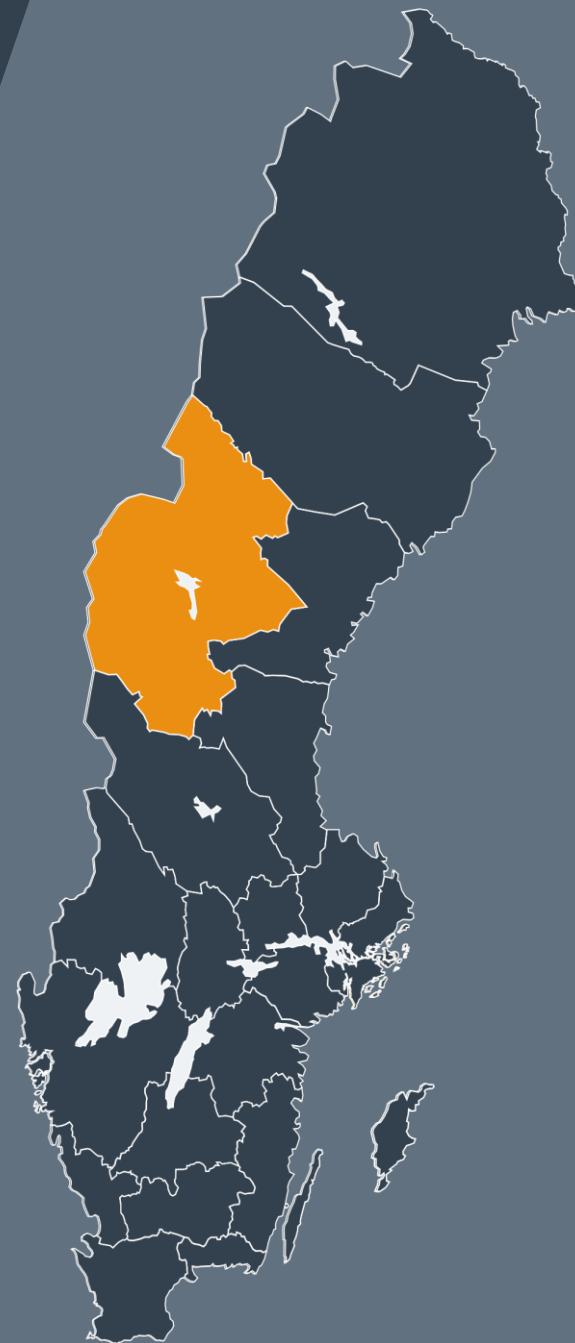


Lokalt
företagsklimat

Svenskt Näringsliv Jämtlands län

Regionchef: Ola Toftegaard
ola.toftegaard@svensktnaringsliv.se

LÄS MER PÅ [FORETAGSKLIMAT.SE](https://foretagsklimat.se)



SVENSKT NÄRINGSLIV

Alla enkätfrågor

Företagare i Strömsunds kommun

Enkätfråga	Företagare i kommunen	Företagare i länet	Företagare i Sverige
Sammanfattande omdöme	2,8	3,3	3,5
Påverkan av brottslighet/otrygghet*	4,0	4,4	4,0
Konkurrens från kommunens verksamheter*	3,4	3,7	3,7
Kommunens service och bemötande	2,9	3,1	3,4
Skolans samarbete med de lokala företagen**	2,9	3,2	3,3
Det lokala vägnätets framkomlighet och underhåll	2,8	2,9	3,4
Kommunpolitikernas attityder	2,7	3,2	3,5
Tjänstepersoners attityder	2,7	3,1	3,3
Infrastrukturen till och från kommunen	2,6	2,9	3,5
Kommunens information i frågor som berör företaget**	2,5	2,8	3,1
Dialog med kommunen i viktiga frågor för företagen**	2,4	2,9	3,2
Tillgång till relevant kompetens	2,3	2,7	3,0
Upphandling	2,2	2,4	2,8

Företagarnas betyg sätts på skalan: 1 = Dåligt 2 = Inte helt godtagbart 3 = Godtagbart 4 = Bra 5 = Mycket bra 6 = Utmärkt

*Skala: 1 = I mycket hög utsträckning 2 = I ganska hög utsträckning 3 = I varken hög eller låg utsträckning 4 = I ganska liten utsträckning 5 = I mycket liten utsträckning 6 = Inte alls

** Innan 2025 var svarsalternativen "Skolans kontakt med det lokala näringslivet", "Dialog mellan företag och kommunens beslutsfattare" respektive "Kommunens information till företagen"

Alla enkätfrågor

Företagare i Strömsunds kommun

Enkätfråga	2017	2018	2019	2020	2021	2022	2023	2024	2025	2026
Sammanfattande omdöme	3,2	3,5	3,5	3,2	3,1	3,2	3,3	3,1	3,1	2,8
Påverkan av brottslighet/otrygghet*	-	-	-	3,8	3,9	4,0	4,2	4,3	4,3	4,0
Konkurrens från kommunens verksamheter*	3,8	4,0	4,2	3,9	3,6	3,4	3,5	3,3	3,2	3,4
Kommunens service och bemötande	3,0	3,2	3,2	3,1	3,2	3,2	2,9	3,2	3,0	2,9
Skolans samarbete med de lokala företagen**	3,8	3,9	3,9	2,9	2,9	2,8	2,8	3,0	3,0	2,9
Det lokala vägnätets framkomlighet och underhåll	-	-	-	-	-	-	-	-	2,9	2,8
Kommunpolitikernas attityder	3,3	3,7	3,7	3,2	3,0	2,9	3,0	3,0	2,9	2,7
Tjänstepersoners attityder	3,2	3,5	3,4	3,1	2,8	3,0	3,0	2,9	2,9	2,7
Infrastrukturen till och från kommunen	-	-	-	-	-	-	-	-	2,6	2,6
Kommunens information i frågor som berör företaget**	2,9	3,2	3,3	2,9	2,7	2,7	2,7	2,9	2,6	2,5
Dialog med kommunen i viktiga frågor för företagen**	3,0	3,2	3,3	2,8	2,6	2,6	2,7	2,6	2,7	2,4
Tillgång till relevant kompetens	2,6	2,6	2,4	2,4	2,4	2,3	2,1	2,4	2,4	2,3
Upphandling	2,8	3,0	2,8	2,6	2,6	2,5	2,5	2,7	2,5	2,2

Företagarnas betyg sätts på skalan: 1 = Dåligt 2 = Inte helt godtagbart 3 = Godtagbart 4 = Bra 5 = Mycket bra 6 = Utmärkt

*Skala: 1 = I mycket hög utsträckning 2 = I ganska hög utsträckning 3 = I varken hög eller låg utsträckning 4 = I ganska liten utsträckning 5 = I mycket liten utsträckning 6 = Inte alls

** Innan 2025 var svarsalternativen "Skolans kontakt med det lokala näringslivet", "Dialog mellan företag och kommunens beslutsfattare" respektive "Kommunens information till företagen"

Statistik

Strömsunds kommun

Variabel	Strömsunds kommun	Sverigesnitt
Folkmängd 2025 (förändring treårsbasis %)*	10 904 (-4,33 %)	36 620* (0,8 %)
Flyttnetto 2025 (län, övriga Sverige, utlandet)	-55 / -28 / 66	- / - / -
Andel högskoleutbildade 2025 (%)	23	41
Arbetslöshet 2025 (%)	6,1	6,9
Antal företag	2460	4666
Antal företag med minst en anställd	438	1152
Antal anställda i privata företag	3061	12853
Ung Företagsamhet 2025/2026 (%)	9	37
Marknadsförsörjning 2025 (%)	40	56
Entreprenader 2025 (%)	4,5	15,1
Kommunalskatt 2026	34,9	32,4
LFK-ranking 2026	287 (-15)	- (-)
Bästa placering i LFK-rankingen	171	-

* Median för Sverige 16 237