



Lokalt  
företagsklimat



# Företagsklimatet i Storfors kommun 2026

# Om undersökningen i Storfors kommun

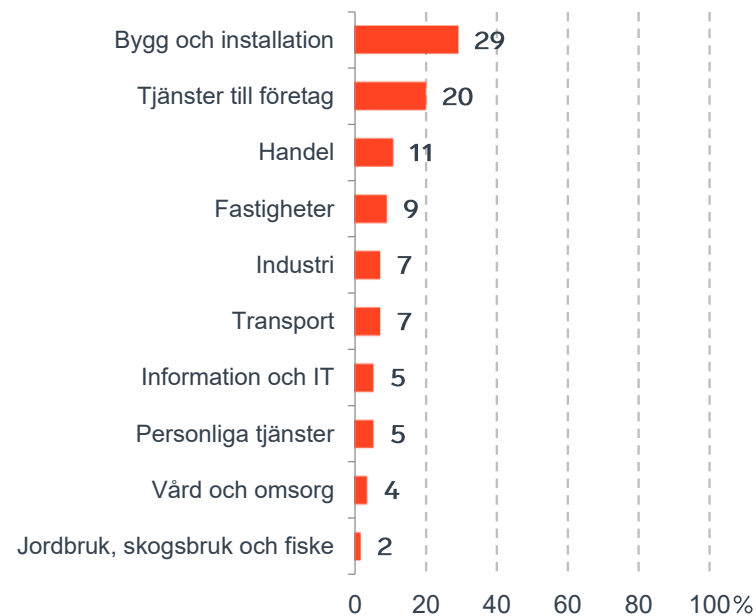


Antal enkäter: 160  
Antal svarande företag: 55  
Svarsfrekvens: 35 %

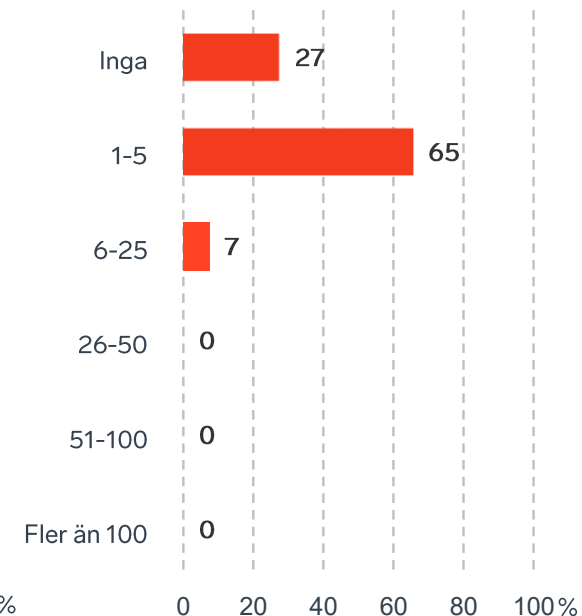


Andel medlemsföretag bland svarande: 9 %

Branschtillhörighet hos svarande företag



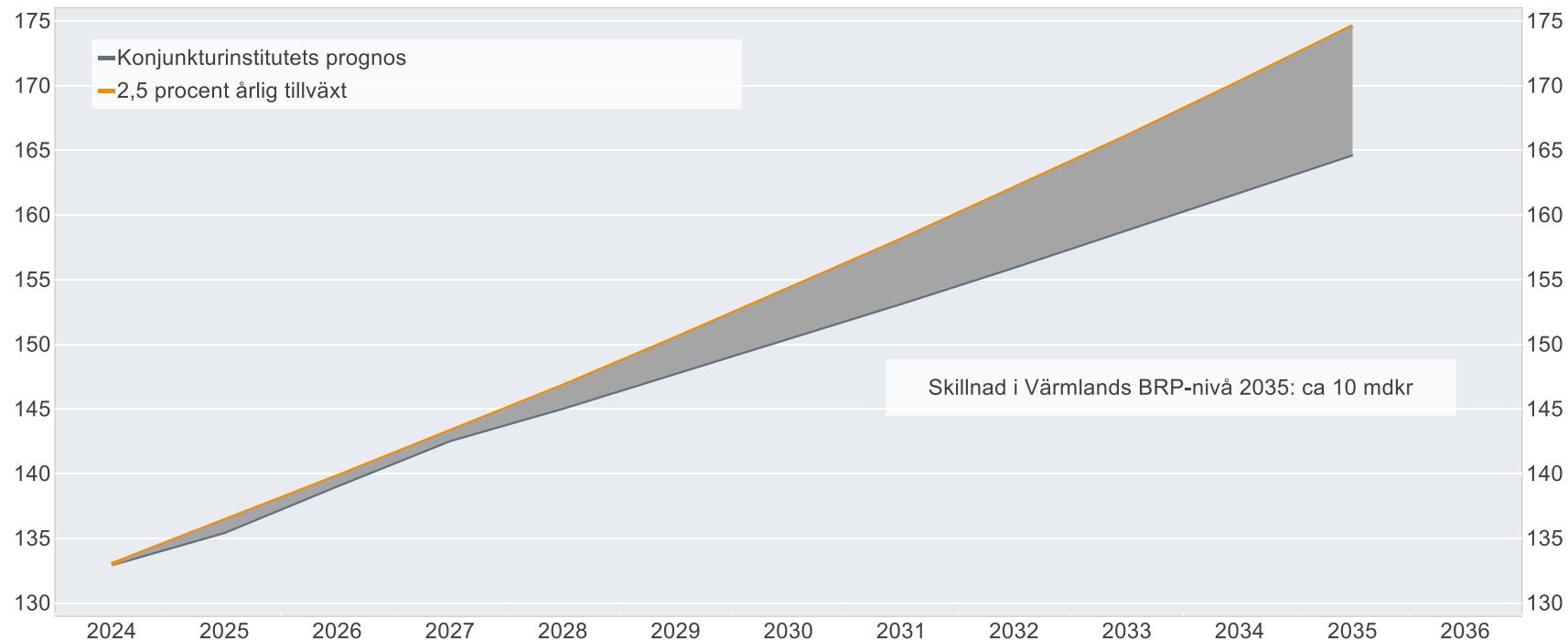
Antal anställda bland svarande företag



# Ökat välstånd i Värmlands län om tillväxten är 2,5%

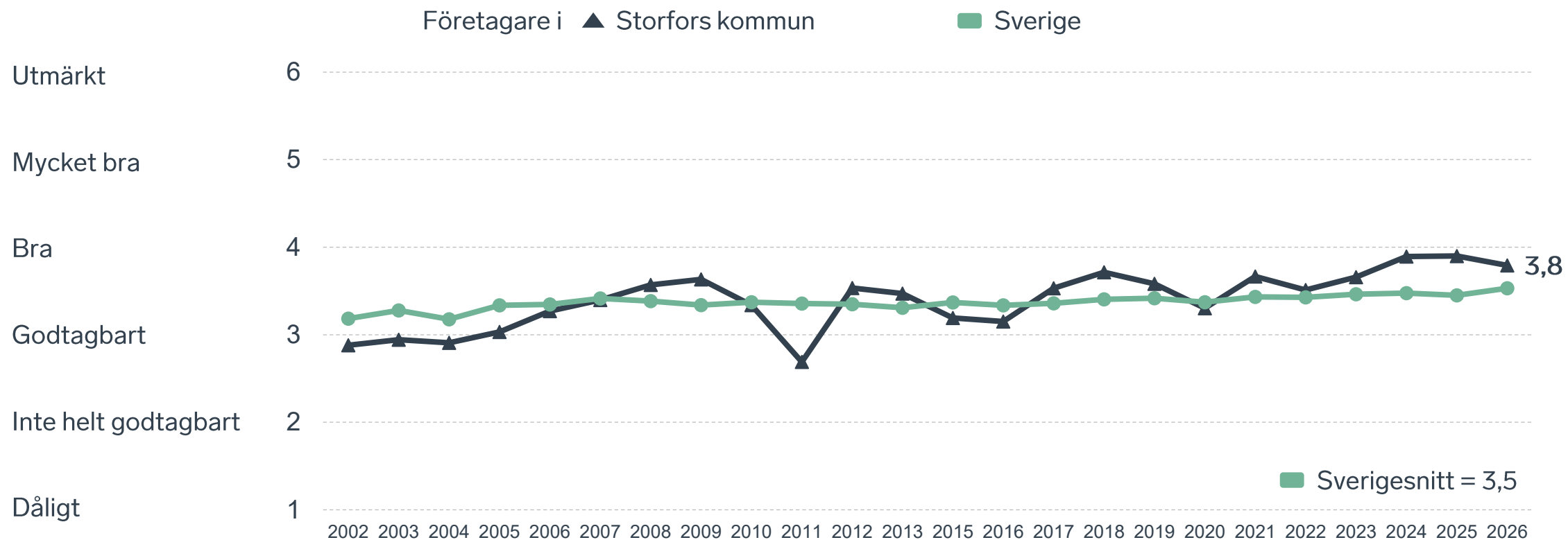
## BRP-utvecklingen vid 2,5 procents årlig tillväxt jämfört med Konjunkturinstitutets prognos

Miljarder svenska kronor i 2024 års prisnivå

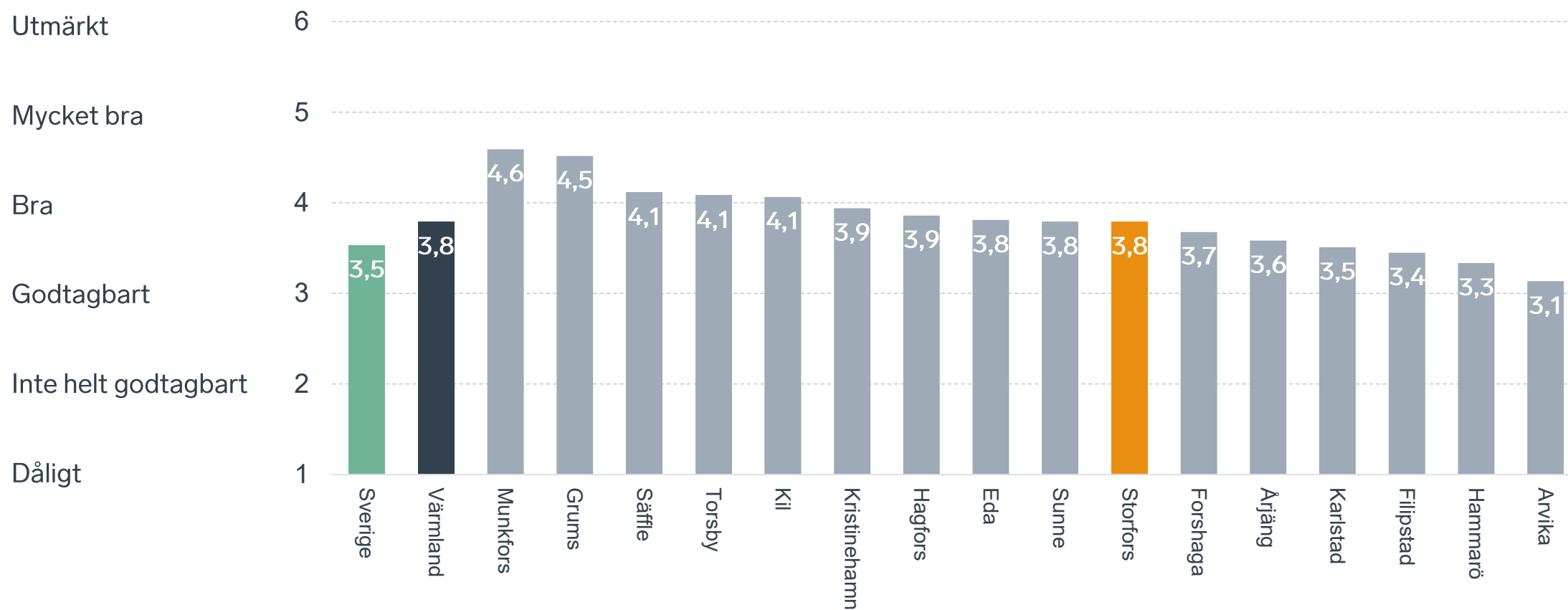


Anm.: Konjunkturinstitutets prognos från i mars 2025.  
Källor: Svenskt Näringsliv, Konjunkturinstitutet och SCB.

# Sammanfattande omdöme på företagsklimatet i kommunen

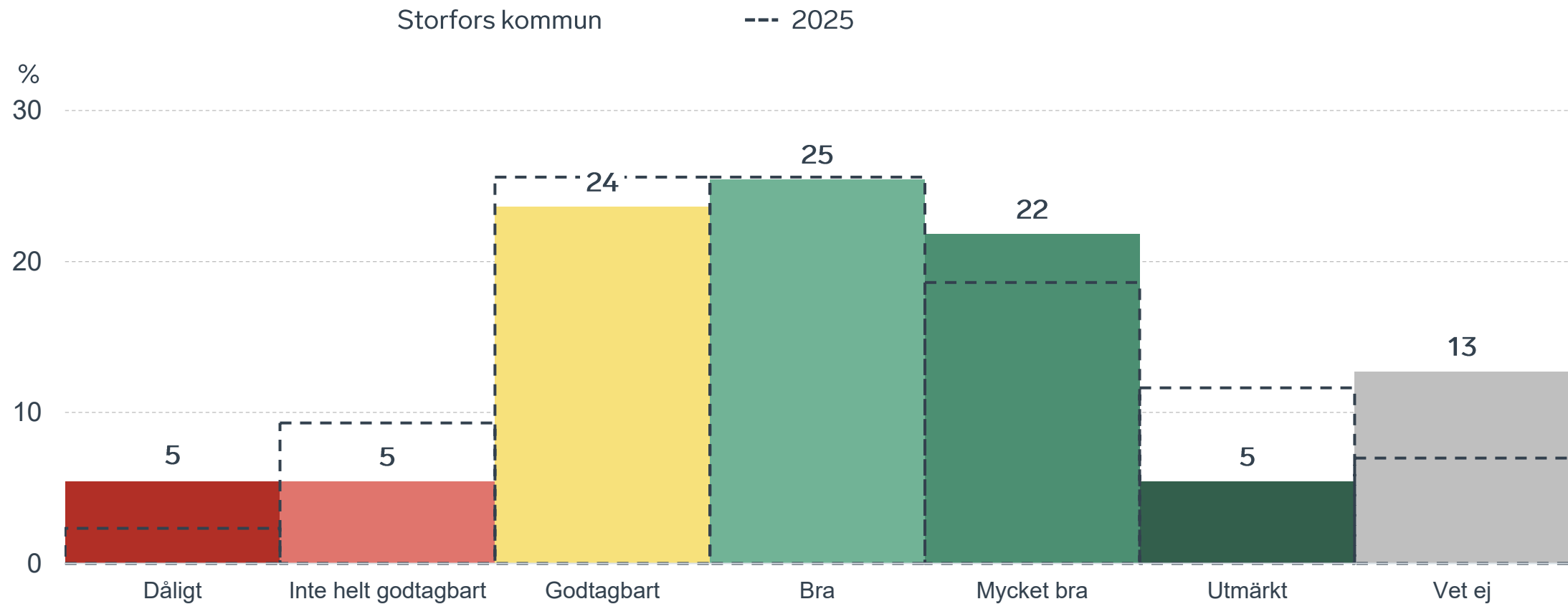


# Sammanfattande omdöme på företagsklimatet i kommunen Värmland



# Sammanfattande omdöme på företagsklimatet i kommunen

## Fördelat på olika svarsalternativ, 2026 samt 2025

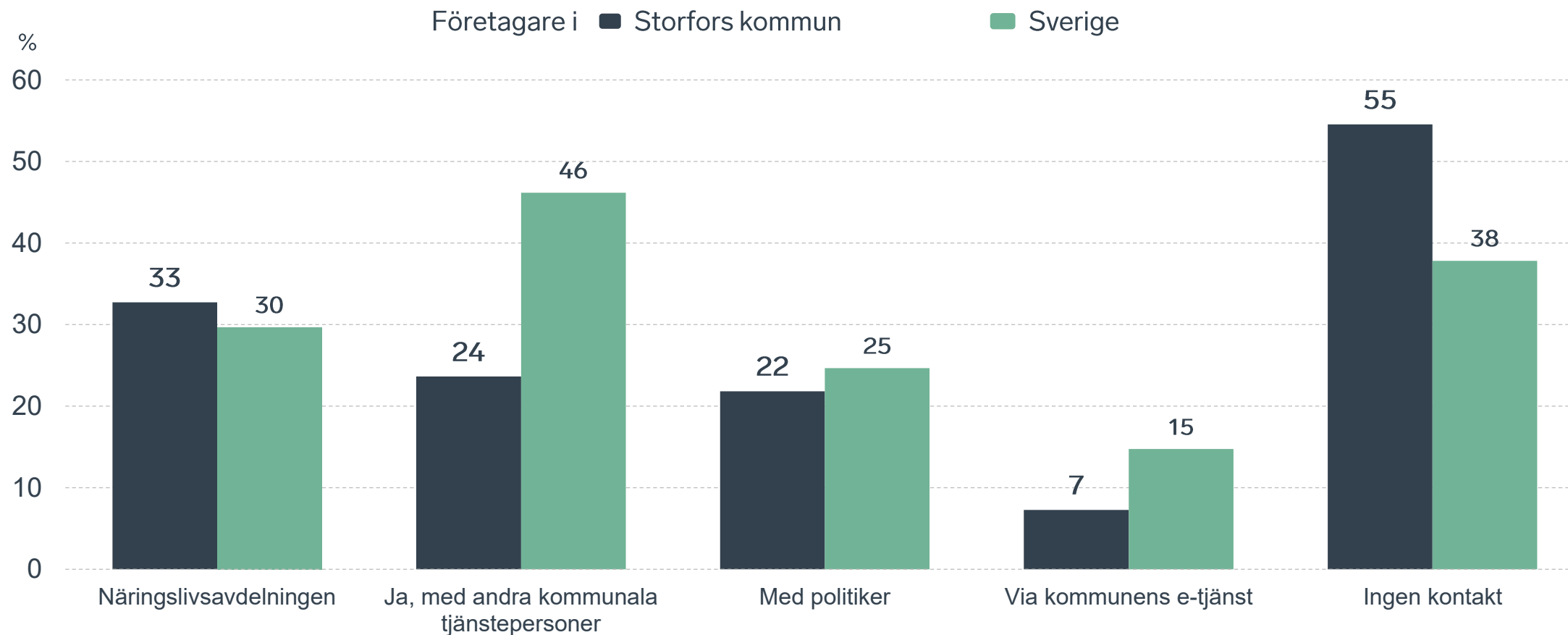


45 %

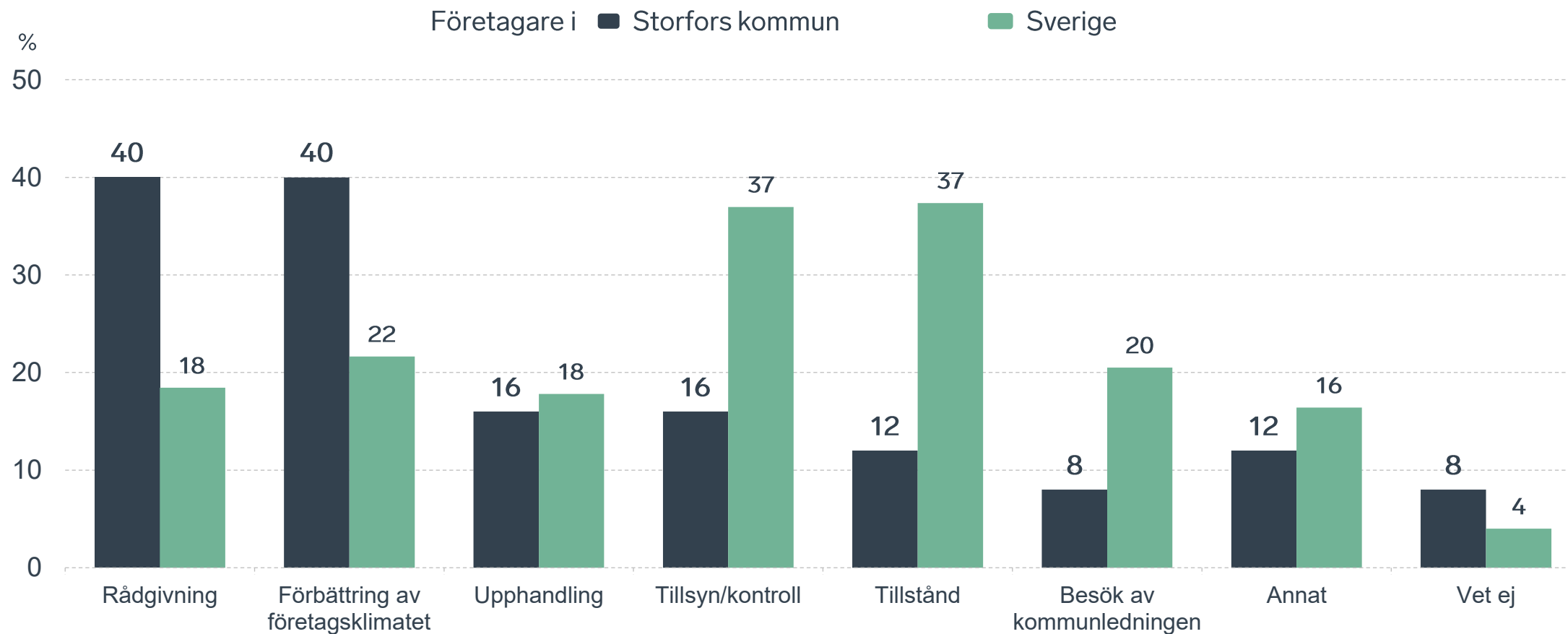
av företagen har haft **kontakt med kommunen** det senaste året.



# Kontakter med kommunen senaste året

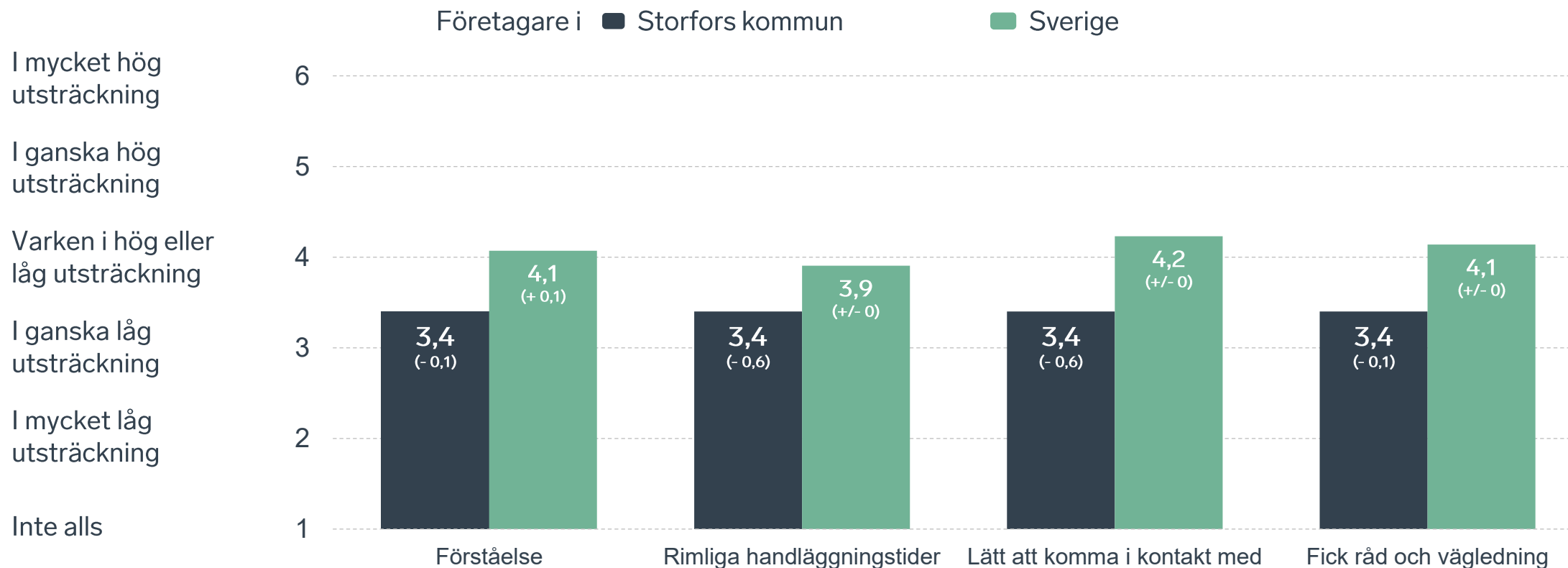


## Det här gällde kontakten med kommunen



Bas: Företag som uppger att de haft kontakt med kommunen.

# Så fungerar kontakten om tillstånd, tillsyn och kontroll



Bas: Företag som uppger att de haft kontakt med kommunen angående tillståndsgivning, tillsyn eller kontroll det senaste året

# Alla enkätfrågor för Storfors kommun

Enkätfråga	Företagens betyg 2026	Jämfört med företagens betyg 2025	Jämfört med 5 år	Jämfört med Sverige
Sammanfattande omdöme	3,8	- 0,1	+ 0,1	+ 0,3
Påverkan av brottslighet/otrygghet*	4,6	+/- 0	+ 0,1	+ 0,6
Konkurrens från kommunens verksamheter*	4,1	- 0,3	+/- 0	+ 0,4
Kommunpolitikernas attityder	3,8	- 0,1	+ 0,2	+ 0,3
Kommunens service och bemötande	3,8	+ 0,1	+ 0,2	+ 0,4
Tjänstepersoners attityder	3,8	+/- 0	+ 0,3	+ 0,5
Dialog med kommunen i viktiga frågor för företagen**	3,5	+/- 0	+ 0,1	+ 0,3
Det lokala vägnätets framkomlighet och underhåll	3,4	- 0,2	-	+/- 0
Kommunens information i frågor som berör företaget**	3,2	- 0,2	+/- 0	+ 0,1
Infrastrukturen till och från kommunen	3,2	- 0,5	-	- 0,3
Upphandling	2,9	- 0,3	- 0,3	+ 0,1
Skolans samarbete med de lokala företagen**	2,8	- 0,6	- 0,5	- 0,5
Tillgång till relevant kompetens	2,6	- 0,5	- 0,1	- 0,4

Företagarnas betyg sätts på skalan: 1 = Dåligt 2 = Inte helt godtagbart 3 = Godtagbart 4 = Bra 5 = Mycket bra 6 = Utmärkt

\*Skala: 1 = I mycket hög utsträckning 2 = I ganska hög utsträckning 3 = I varken hög eller låg utsträckning 4 = I ganska liten utsträckning 5 = I mycket liten utsträckning 6 = Inte alls

\*\* Innan 2025 var svarsalternativen "Skolans kontakt med det lokala näringslivet", "Dialog mellan företag och kommunens beslutsfattare" respektive "Kommunens information till företagen"

# Alla enkätfrågor för Storfors kommun

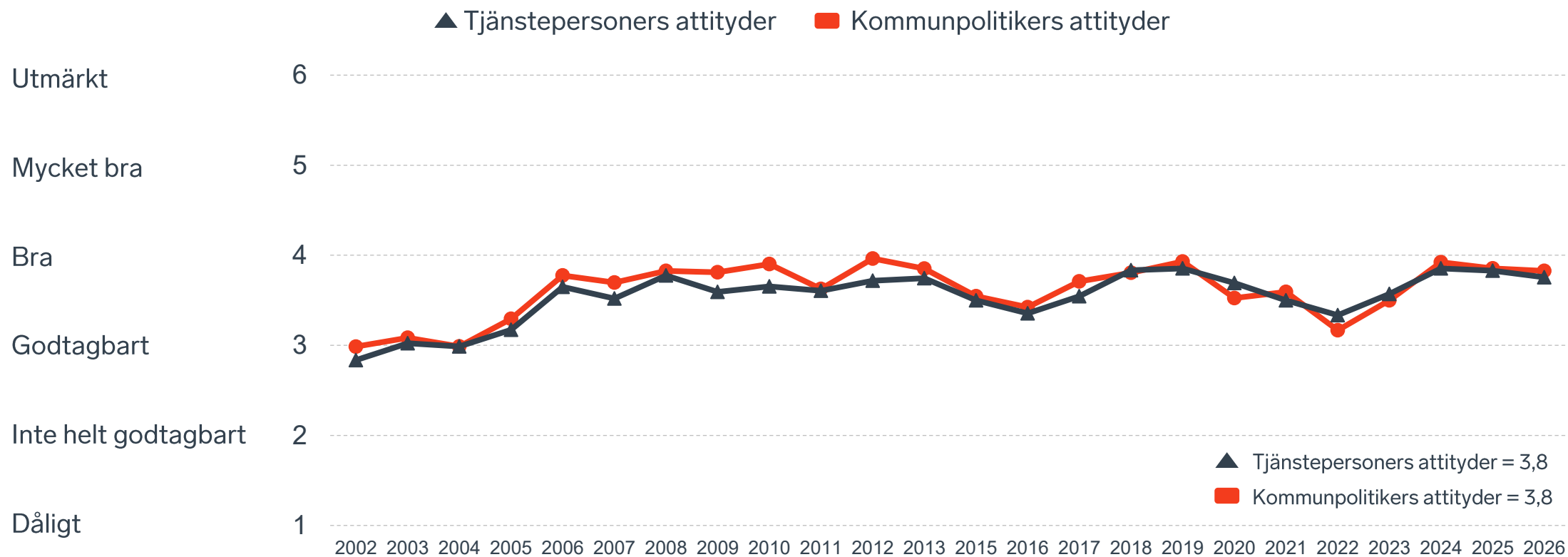
Enkätfråga	Företagens betyg 2026	Jämfört med företagens betyg 2025	Rankingplacering 2026	Förändring ranking från 2025
Total Rank	-	-	130	- 38
Sammanfattande omdöme	3,8	- 0,1	88	- 37
Påverkan av brottslighet/otrygghet*	4,6	+/- 0	37	- 8
Konkurrens från kommunens verksamheter*	4,1	- 0,3	40	- 27
Kommunpolitikernas attityder	3,8	- 0,1	71	- 9
Kommunens service och bemötande	3,8	+ 0,1	59	- 10
Tjänstepersoners attityder	3,8	+/- 0	64	- 24
Dialog med kommunen i viktiga frågor för företagen**	3,5	+/- 0	86	- 13
Det lokala vägnätets framkomlighet och underhåll	3,4	- 0,2	150	- 97
Kommunens information i frågor som berör företaget**	3,2	- 0,2	120	- 54
Infrastrukturen till och från kommunen	3,2	- 0,5	-	-
Upphandling	2,9	- 0,3	128	- 91
Skolans samarbete med de lokala företagen**	2,8	- 0,6	-	-
Tillgång till relevant kompetens	2,6	- 0,5	241	- 184

Företagarnas betyg sätts på skalan: 1 = Dåligt 2 = Inte helt godtagbart 3 = Godtagbart 4 = Bra 5 = Mycket bra 6 = Utmärkt

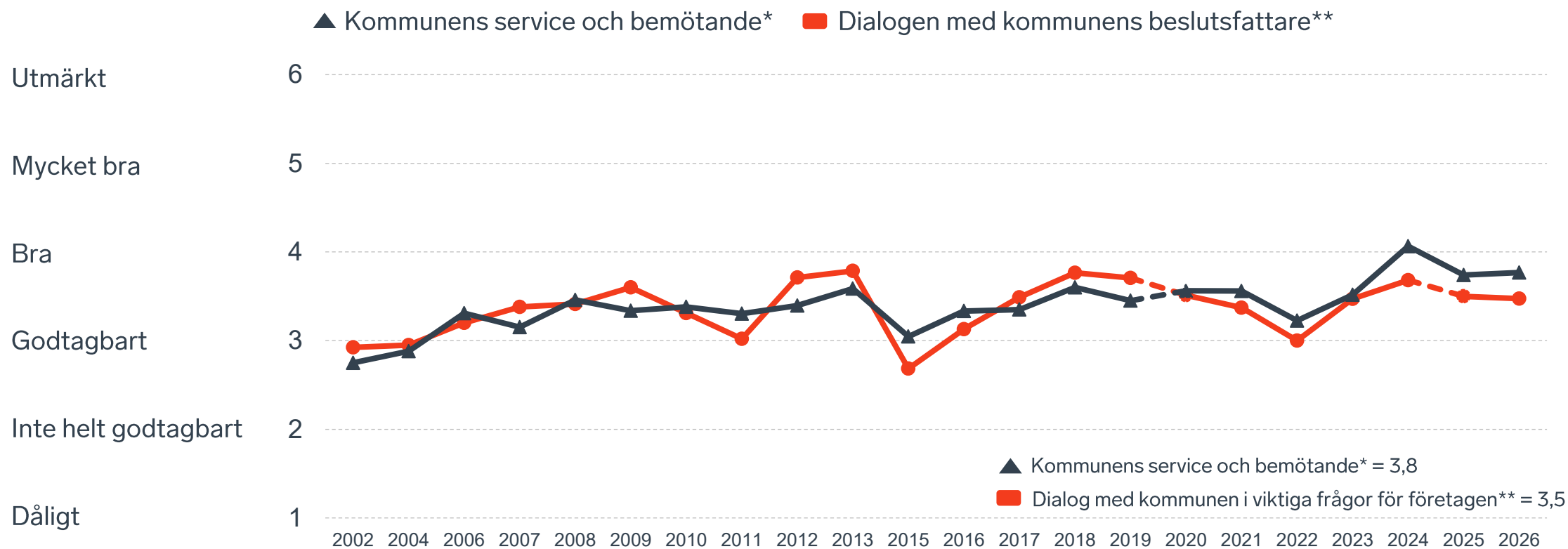
\*Skala: 1 = I mycket hög utsträckning 2 = I ganska hög utsträckning 3 = I varken hög eller låg utsträckning 4 = I ganska liten utsträckning 5 = I mycket liten utsträckning 6 = Inte alls

\*\* Innan 2025 var svarsalternativen "Skolans kontakt med det lokala näringslivet", "Dialog mellan företag och kommunens beslutsfattare" respektive "Kommunens information till företagen"

# Kommunens attityder till företagande



# Kommunens service och dialog



\*Frågan omformulerades 2020

\*\* Frågan omformulerades 2020 och 2025

5 %

av företagen upplever att  
**brottslighet och otrygghet**  
påverkar dem negativt.

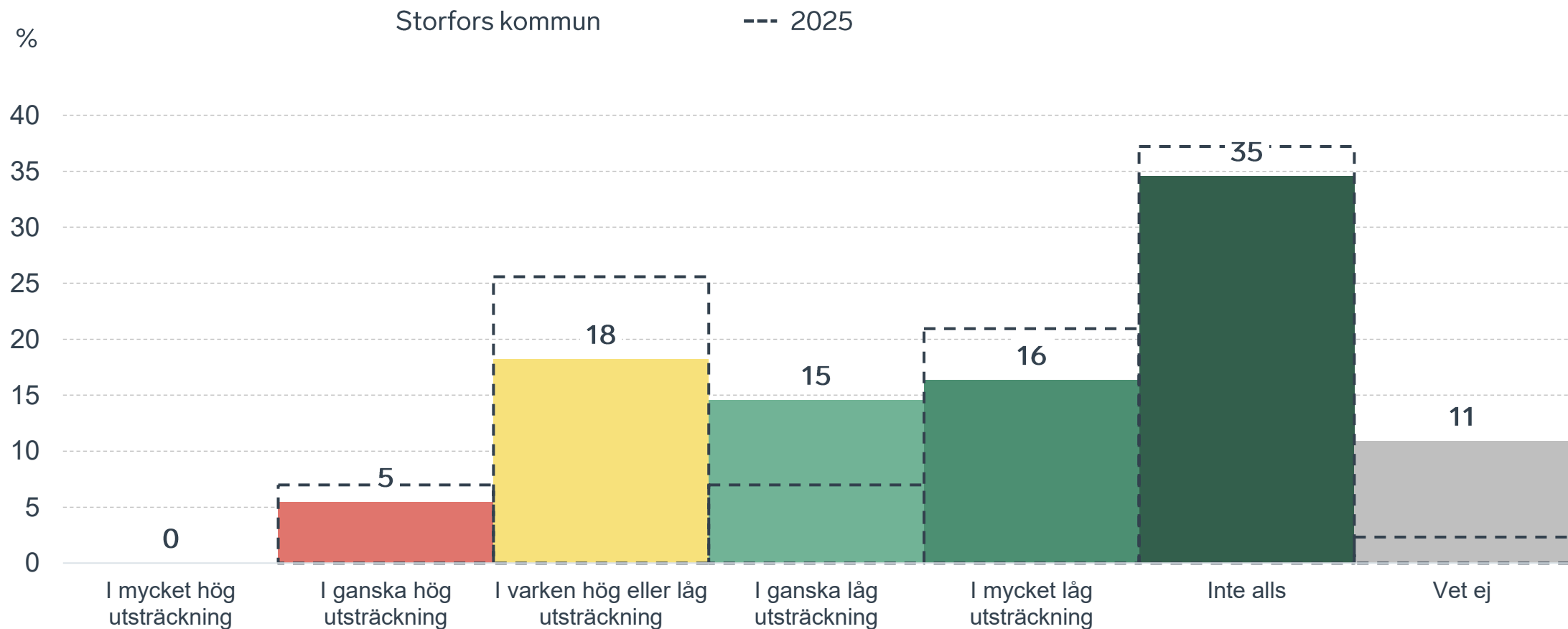
POLISAVSPÄRRAT  
POLICE - DO NOT CROSS

POLISAVSPÄRRAT  
POLICE - DO NOT CROSS

POLISAVSPÄRRAT  
POLICE - DO NOT CROSS

# Påverkan av brottslighet/otrygghet

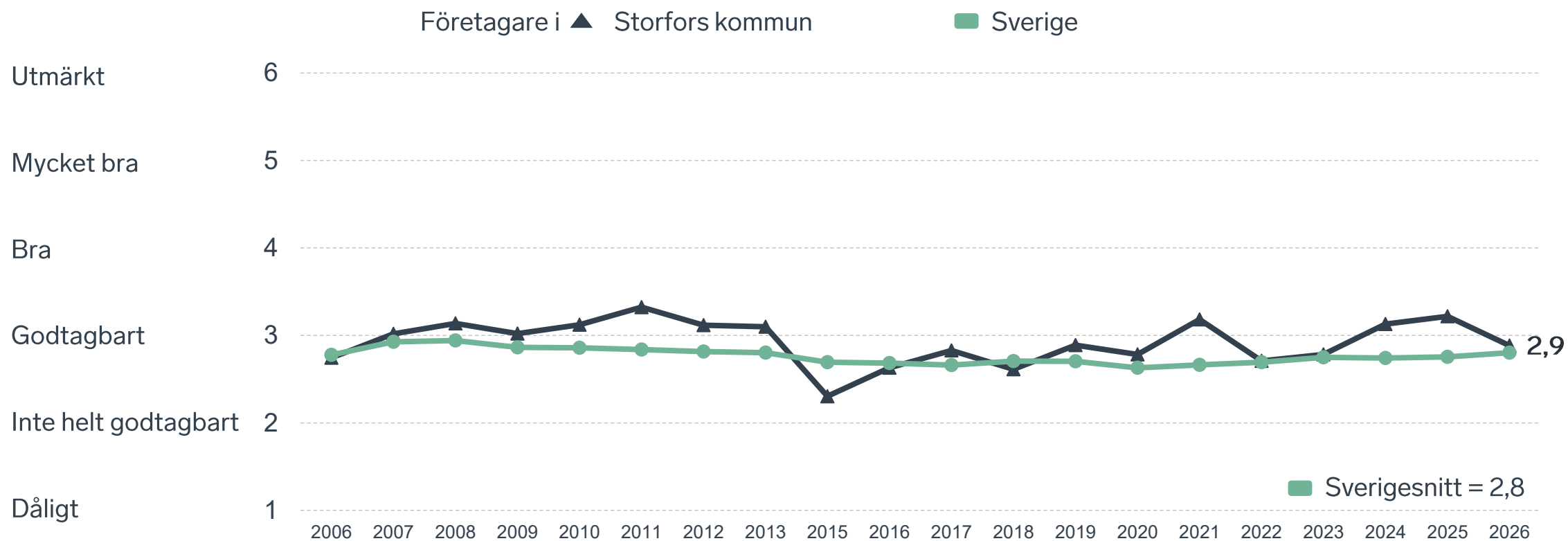
## Fördelat på olika svarsalternativ, 2026 samt 2025



18 %

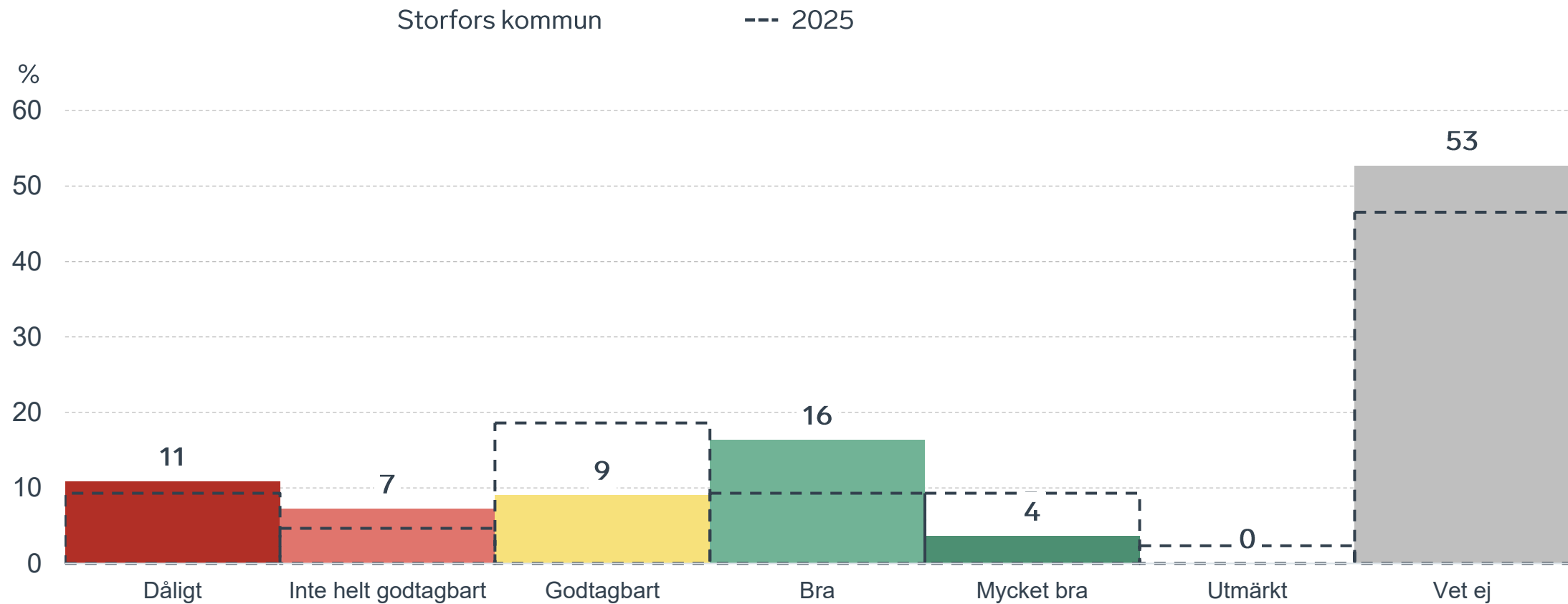
av företagen  
upplever att  
**kommunens  
upphandling**  
är bristfällig.

# Kommunens upphandling



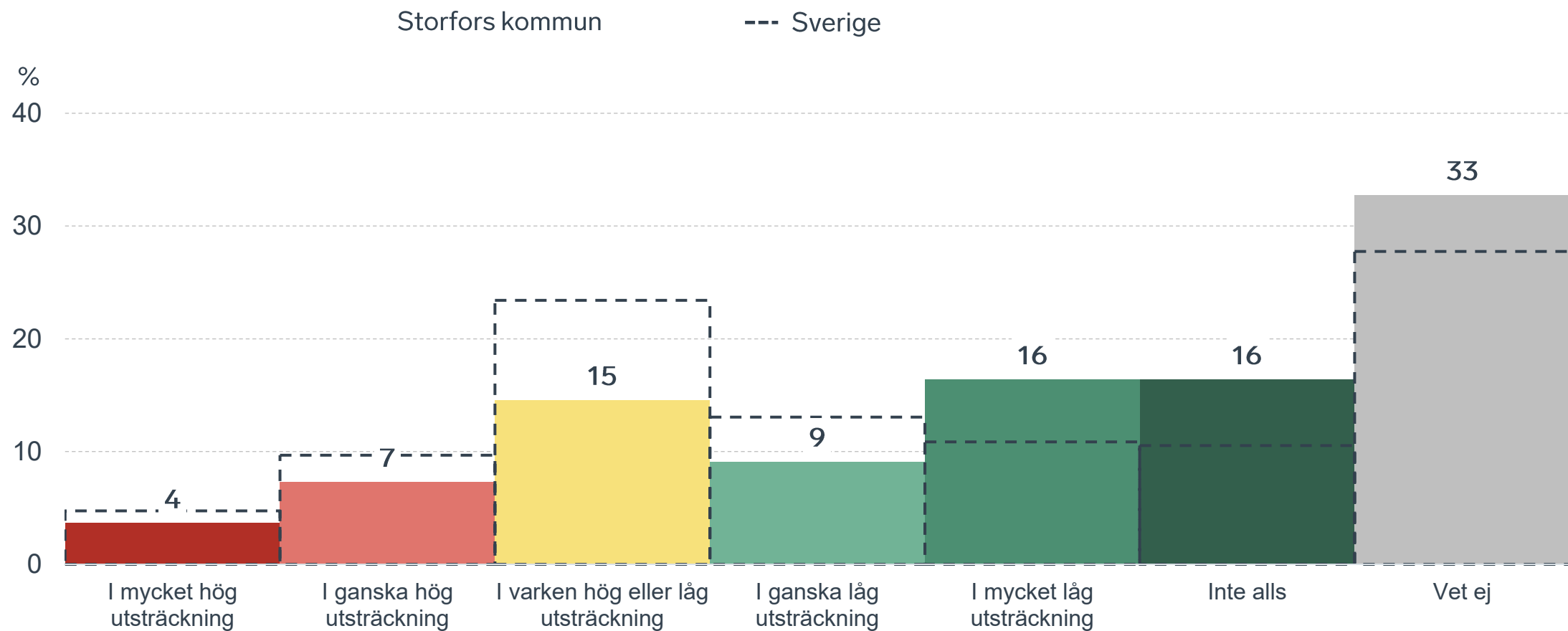
# Kommunens upphandling

## Fördelat på olika svarsalternativ, 2026 samt 2025



# Konkurrens från kommunens verksamheter

## Kommunen jämfört med Sverigesnittet

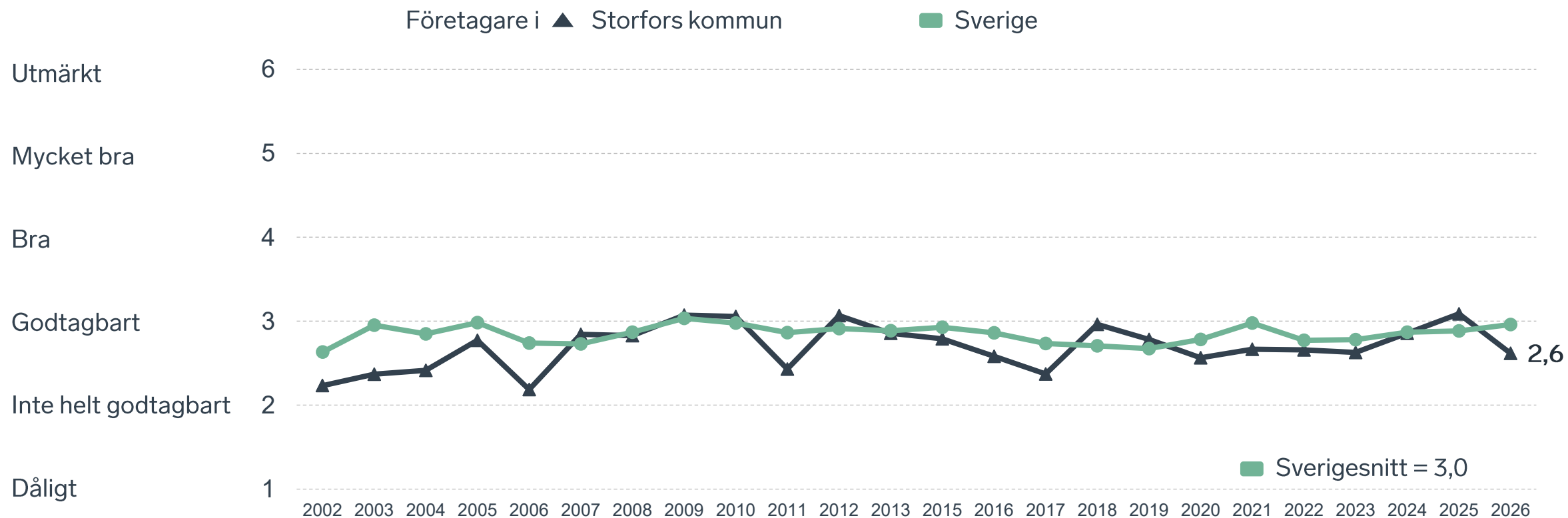




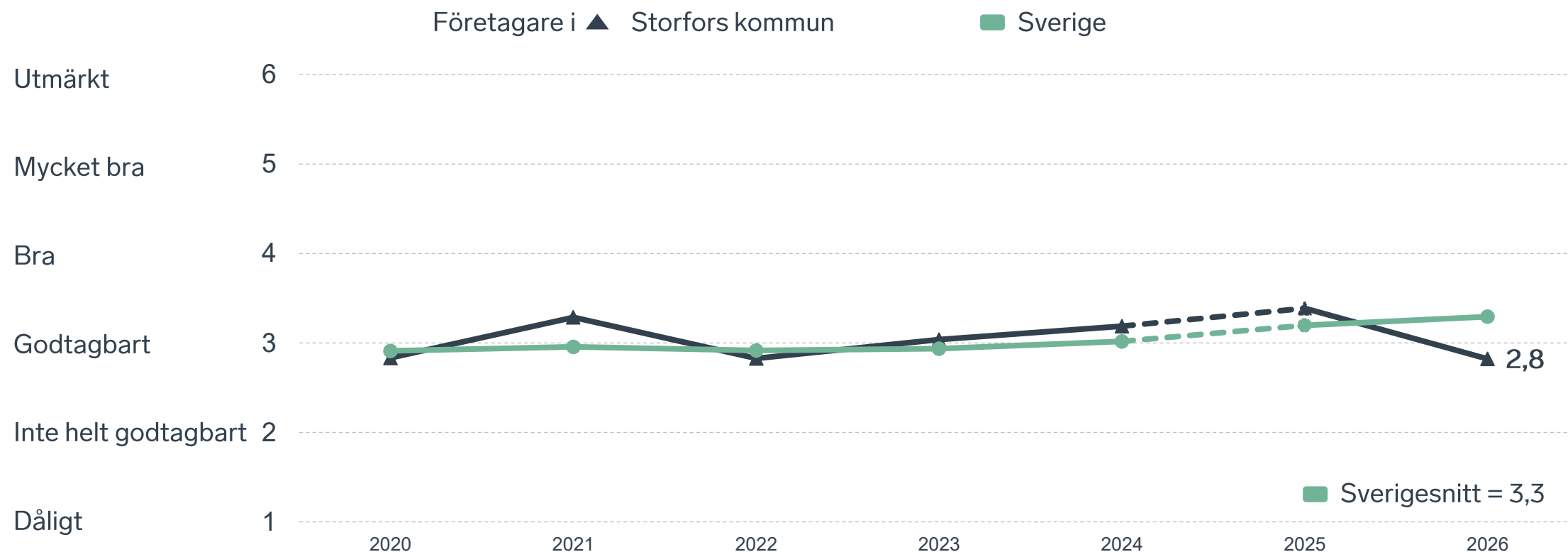
32 %

av företagen upplever att **kompetensförsörjningen** fungerar dåligt eller inte helt godtagbart.

# Tillgång till medarbetare med relevant kompetens



# Skolans samarbete med de lokala företagen



Not: Frågan omformulerades 2025

# Så kan företagsklimatet förbättras

## Företagens högst prioriterade åtgärder

1

Lägre kommunala avgifter (34 %)

2

Fler som går en yrkesutbildning (34 %)

3

Lägre kommunalskatt (32 %)

4

Bättre dialog mellan kommunen och företagen (32 %)

5

Mer samarbete mellan skolan och de lokala företagen (25 %)



 } 5 JAN - 31 MARS 2026  
Enkätundersökning

  
 28 MAJ 2026

 } Enkät- och ranking-  
resultatet släpps

  
  
  
  
 } Dialoger som pågår  
under hela året



## Enkät + statistik = ranking.

Varje år mäter Svenskt Näringsliv drygt 30 000 företags upplevelser av att driva företag i sina respektive kommuner. Svaren från enkäten ger en bild av hur företagsklimatet uppfattas av företagen. Dessa räknas samman med fem statistikfaktorer till en ranking som gör det möjligt att jämföra Sveriges 290 kommuner.

[www.foretagsklimat.se](http://www.foretagsklimat.se)



# Rankingens olika delar



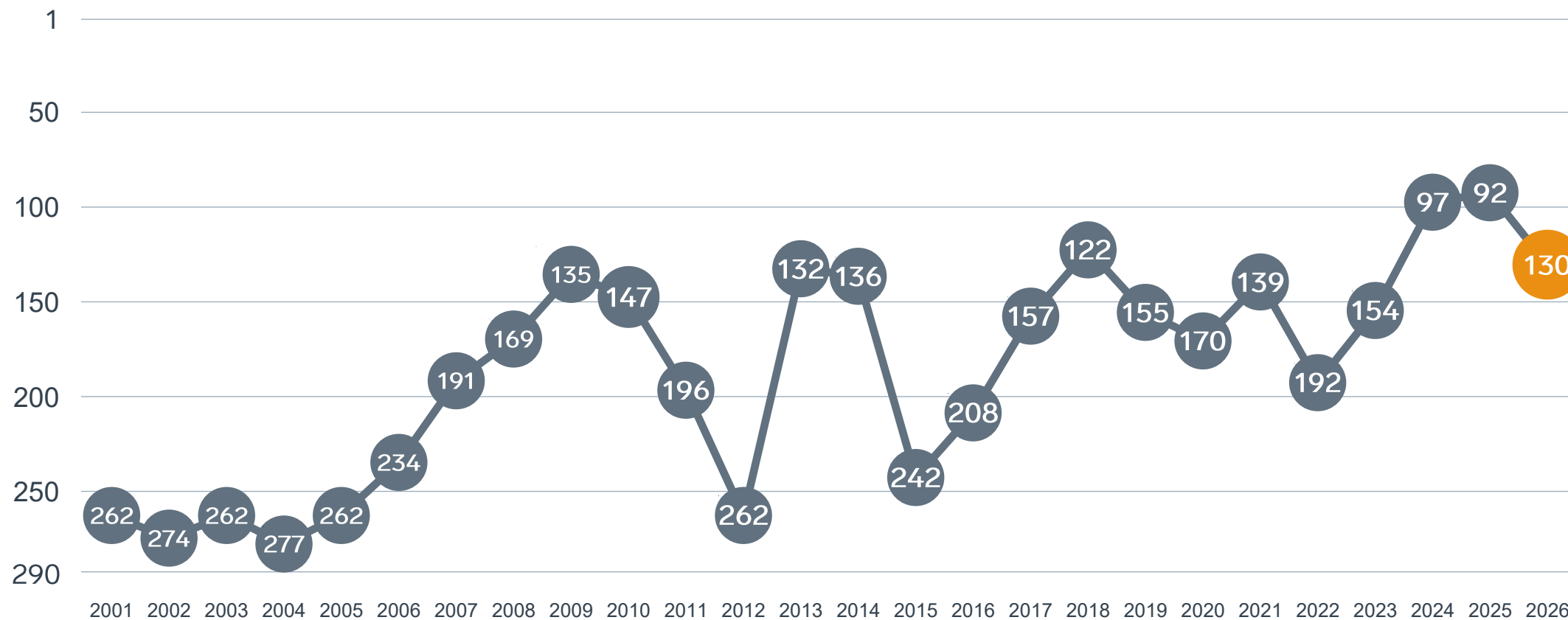
## Enkät svar

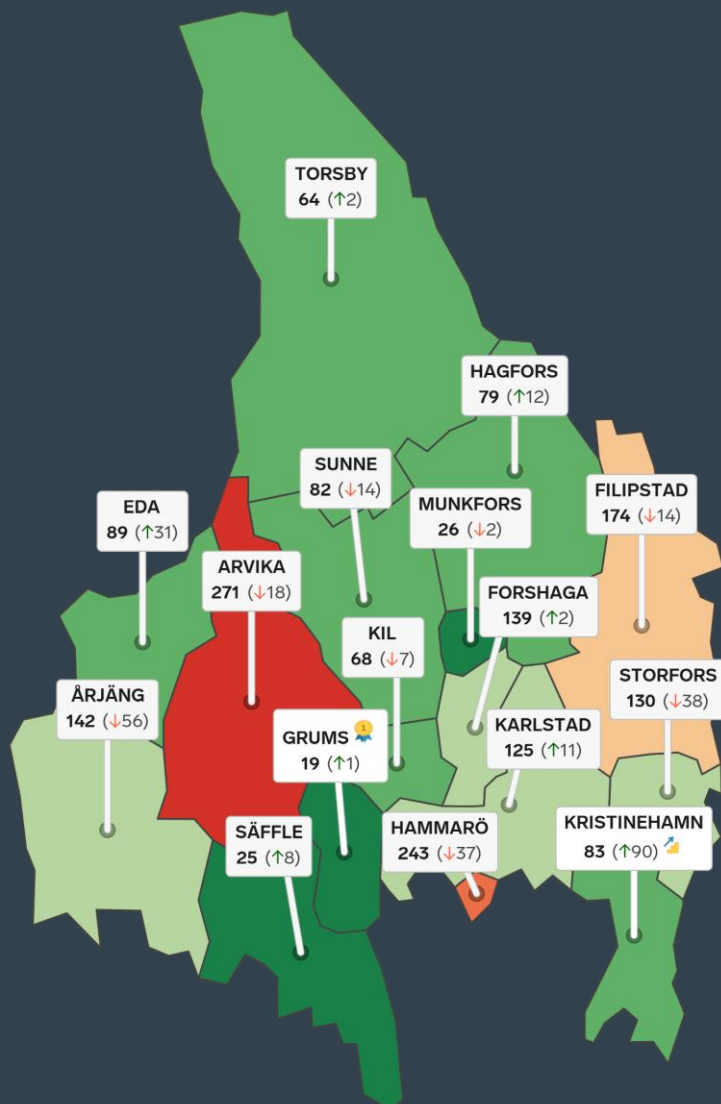
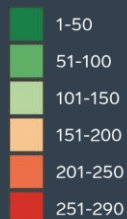
1. Sammanfattande omdöme (1/3)
- 2a. Kommunens service och bemötande (1/9)
- 2b. Tillgång till medarbetare med relevant kompetens (1/18)
- 2c. Kommunala politikernas attityder (1/36)
- 2d. Tjänstepersoners attityder (1/36)
- 2e. Kommunens upphandling (1/54)
- 2f. Konkurrens från kommunens verksamheter (1/54)
- 2g. Negativ påverkan av brottslighet/otrygghet (1/54)
- 2h. Lokala vägnätets framkomlighet och underhåll (1/54)
- 2i. Kommunens information till företagen (1/54)
- 2j. Dialog med kommunens beslutsfattare (1/54)

## Statistikfaktorer (från SCB)

- 3a. Marknadsförsörjning 2025 (1/15)
- 3b. Kommunalskatt 2026 (1/15)
- 3c. Inköp från externa leverantörer 2024 (1/15)
- 3d. Jobb i kommunen 2024 (1/15)
- 3e. Andel företagare 2025 (1/15)

# Rankingutveckling Storfors kommun





# Alla kommuner i Värmlands län

- Bästa kommun:** Grums
- Största förbättring:** Kristinehamn
- Största förbättring på fem år:** Eda

# Alla kommuner i Värmlands län

Kommun	Ranking 2026	Förändring från 2025
Grums	19	↗ 1
Säffle	25	↗ 8
Munkfors	26	↘ 2
Torsby	64	↗ 2
Kil	68	↘ 7
Hagfors	79	↗ 12
Sunne	82	↘ 14
Kristinehamn	83	↗ 90
Eda	89	↗ 31
Karlstad	125	↗ 11
Storfors	130	↘ 38
Forshaga	139	↗ 2
Årjäng	142	↘ 56
Filipstad	174	↘ 14
Hammarö	243	↘ 37
Arvika	271	↘ 18

# Alla kommuner i Värmlands län

Kommun	Ranking 2026	Förändring från 2025	Kommungrupp	Ranking i kommungrupp	Bästa kommun i kommungrupp
Grums	19	↗ 1	4	4 (av 63)	Höganäs
Säffle	25	↗ 8	8	1 (av 35)	Säffle
Munkfors	26	↘ 2	5	1 (av 24)	Munkfors
Torsby	64	↗ 2	8	6 (av 35)	Säffle
Kil	68	↘ 7	4	15 (av 63)	Höganäs
Hagfors	79	↗ 12	8	8 (av 35)	Säffle
Sunne	82	↘ 14	8	9 (av 35)	Säffle
Kristinehamn	83	↗ 90	5	3 (av 24)	Munkfors
Eda	89	↗ 31	9	7 (av 21)	Båstad
Karlstad	125	↗ 11	3	5 (av 23)	Trollhättan
Storfors	130	↘ 38	7	25 (av 51)	Vårgårda
Forshaga	139	↗ 2	4	35 (av 63)	Höganäs
Årjäng	142	↘ 56	9	9 (av 21)	Båstad
Filipstad	174	↘ 14	8	18 (av 35)	Säffle
Hammarö	243	↘ 37	4	60 (av 63)	Höganäs
Arvika	271	↘ 18	8	29 (av 35)	Säffle

# Alla enkätfrågor

## Storfors kommun

Enkätfråga	2017	2018	2019	2020	2021	2022	2023	2024	2025	2026	Förändring
<b>Sammanfattande omdöme</b>	<b>99</b>	<b>75</b>	<b>102</b>	<b>154</b>	<b>92</b>	<b>121</b>	<b>93</b>	<b>56</b>	<b>51</b>	<b>88</b>	↘ 37
Påverkan av brottslighet/otrygghet	-	-	-	9	15	72	44	14	29	37	↘ 8
Konkurrens från kommunens verksamheter	150	175	199	96	77	107	214	21	13	40	↘ 27
Kommunens service och bemötande	69	39	56	52	63	142	88	15	49	59	↘ 10
Tjänstepersoner attityder	80	38	34	34	69	111	68	30	40	64	↘ 24
Kommunala politikernas attityder	67	62	47	77	78	184	105	43	62	71	↘ 9
Dialogen med kommunen	-	-	-	33	58	144	57	26	73	86	↘ 13
Information till företagen	-	-	-	55	96	145	71	48	66	120	↘ 54
Upphandling	-	-	-	85	31	141	133	41	37	128	↘ 91
Lokala vägnätets framkomlighet och underhåll*	-	-	-	-	-	-	-	-	53	150	↘ 97
Tillgång till relevant kompetens	275	44	80	217	250	184	207	137	57	241	↘ 184

# Alla statistikfaktorer

## Storfors kommun

Faktor	2017	2018	2019	2020	2021	2022	2023	2024	2025	2026	Förändring
Andel företagare*	-	-	-	-	-	-	-	-	116	97	↗ 19
Marknadsförsörjning	229	210	219	217	226	231	231	232	242	232	↗ 10
Inköp från externa leverantörer	201	224	250	207	214	272	269	269	277	243	↗ 34
Kommunalskatt	212	210	196	259	259	258	258	254	284	275	↗ 9
Jobb i kommunen	-	-	-	266	267	268	266	274	275	283	↘ 8

\* Ny rankinggrundande variabel 2025, ersätter Företagsamhet.



Lokalt  
företagsklimat

## Svenskt Näringsliv Värmlands län

Regionchef: Anna Hedberg  
[anna.hedberg@svensktnaringsliv.se](mailto:anna.hedberg@svensktnaringsliv.se)

LÄS MER PÅ [FORETAGSKLIMAT.SE](https://foretagsklimat.se)



SVENSKT NÄRINGSLIV

# Alla enkätfrågor

## Företagare i Storfors kommun

Enkätfråga	Företagare i kommunen	Företagare i länet	Företagare i Sverige
Sammanfattande omdöme	3,8	3,8	3,5
Påverkan av brottslighet/otrygghet*	4,6	4,3	4,0
Konkurrens från kommunens verksamheter*	4,1	3,9	3,7
Kommunpolitikernas attityder	3,8	3,7	3,5
Kommunens service och bemötande	3,8	3,7	3,4
Tjänstepersoners attityder	3,8	3,7	3,3
Dialog med kommunen i viktiga frågor för företagen**	3,5	3,6	3,2
Det lokala vägnätets framkomlighet och underhåll	3,4	3,4	3,4
Kommunens information i frågor som berör företaget**	3,2	3,5	3,1
Infrastrukturen till och från kommunen	3,2	3,5	3,5
Upphandling	2,9	3,1	2,8
Skolans samarbete med de lokala företagen**	2,8	3,4	3,3
Tillgång till relevant kompetens	2,6	3,0	3,0

Företagarnas betyg sätts på skalan: 1 = Dåligt 2 = Inte helt godtagbart 3 = Godtagbart 4 = Bra 5 = Mycket bra 6 = Utmärkt

\*Skala: 1 = I mycket hög utsträckning 2 = I ganska hög utsträckning 3 = I varken hög eller låg utsträckning 4 = I ganska liten utsträckning 5 = I mycket liten utsträckning 6 = Inte alls

\*\* Innan 2025 var svarsalternativen "Skolans kontakt med det lokala näringslivet", "Dialog mellan företag och kommunens beslutsfattare" respektive "Kommunens information till företagen"

# Alla enkätfrågor

## Företagare i Storfors kommun

Enkätfråga	2017	2018	2019	2020	2021	2022	2023	2024	2025	2026
Sammanfattande omdöme	3,5	3,7	3,6	3,3	3,7	3,5	3,7	3,9	3,9	3,8
Påverkan av brottslighet/otrygghet*	-	-	-	4,5	4,5	4,1	4,3	4,7	4,6	4,6
Konkurrens från kommunens verksamheter*	3,8	3,8	3,8	3,8	4,1	3,8	3,5	4,2	4,4	4,1
Kommunpolitikernas attityder	3,7	3,8	3,9	3,5	3,6	3,2	3,5	3,9	3,9	3,8
Kommunens service och bemötande	3,4	3,6	3,5	3,6	3,6	3,2	3,5	4,1	3,7	3,8
Tjänstepersoners attityder	3,5	3,8	3,9	3,7	3,5	3,3	3,6	3,9	3,8	3,8
Dialog med kommunen i viktiga frågor för företagen**	3,5	3,8	3,7	3,5	3,4	3,0	3,5	3,7	3,5	3,5
Det lokala vägnätets framkomlighet och underhåll	-	-	-	-	-	-	-	-	3,6	3,4
Kommunens information i frågor som berör företaget**	3,4	3,6	3,7	3,4	3,2	3,1	3,4	3,5	3,4	3,2
Infrastrukturen till och från kommunen	-	-	-	-	-	-	-	-	3,7	3,2
Upphandling	2,8	2,6	2,9	2,8	3,2	2,7	2,8	3,1	3,2	2,9
Skolans samarbete med de lokala företagen**	3,6	4,0	3,8	2,8	3,3	2,8	3,0	3,2	3,4	2,8
Tillgång till relevant kompetens	2,4	3,0	2,8	2,6	2,7	2,7	2,6	2,9	3,1	2,6

Företagarnas betyg sätts på skalan: 1 = Dåligt 2 = Inte helt godtagbart 3 = Godtagbart 4 = Bra 5 = Mycket bra 6 = Utmärkt

\*Skala: 1 = I mycket hög utsträckning 2 = I ganska hög utsträckning 3 = I varken hög eller låg utsträckning 4 = I ganska liten utsträckning 5 = I mycket liten utsträckning 6 = Inte alls

\*\* Innan 2025 var svarsalternativen "Skolans kontakt med det lokala näringslivet", "Dialog mellan företag och kommunens beslutsfattare" respektive "Kommunens information till företagen"

# Statistik

## Storfors kommun

Variabel	Storfors kommun	Sverigesnitt
Folkmängd 2025 (förändring treårsbasis %)*	3 777 (-2,7 %)	36 620* (0,8 %)
Flyttnetto 2025 (län, övriga Sverige, utlandet)	-6 / -7 / 27	- / - / -
Andel högskoleutbildade 2025 (%)	21	41
Arbetslöshet 2025 (%)	6,7	6,9
Antal företag	487	4666
Antal företag med minst en anställd	107	1152
Antal anställda i privata företag	613	12853
Ung Företagsamhet 2025/2026 (%)	33	37
Marknadsförsörjning 2025 (%)	44	56
Entreprenader 2025 (%)	4,9	15,1
Kommunalskatt 2026	35,0	32,4
LFK-ranking 2026	130 (-38)	- (-)
Bästa placering i LFK-rankingen	92	-

\* Median för Sverige 16 237