

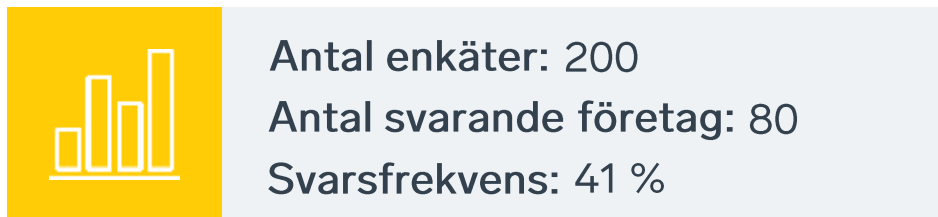


Lokalt
företagsklimat

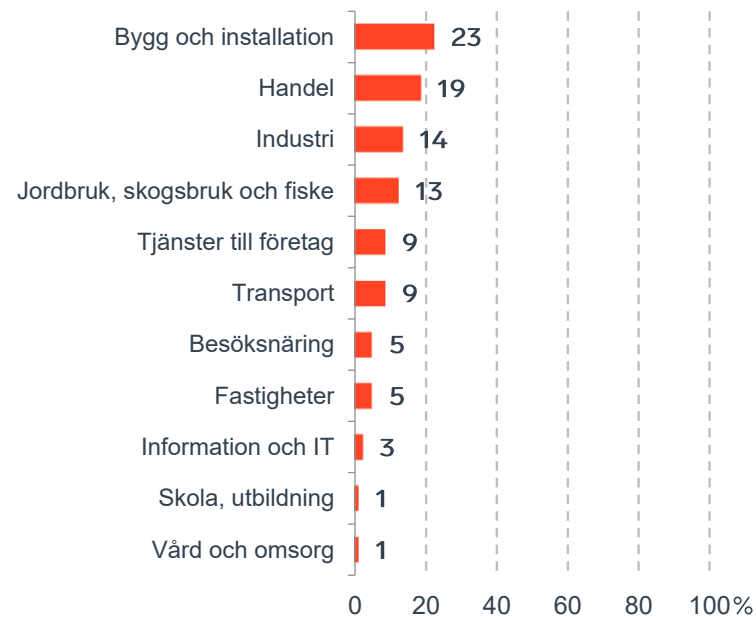


Företagsklimatet i Sölvesborgs kommun 2026

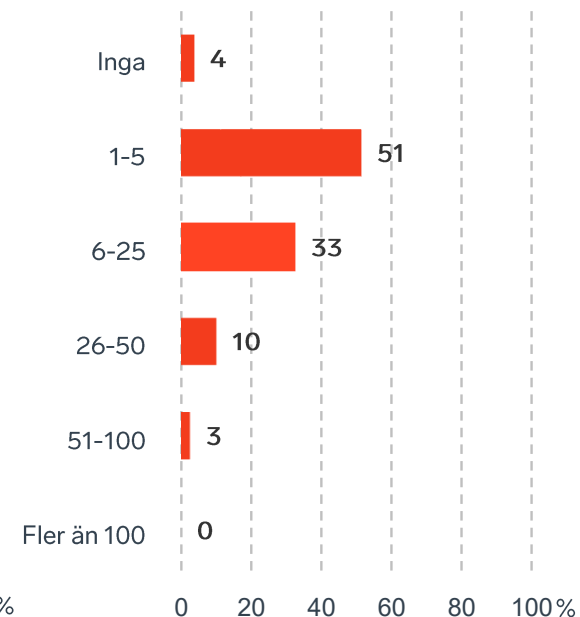
Om undersökningen i Sölvesborgs kommun



Branschtillhörighet hos svarande företag



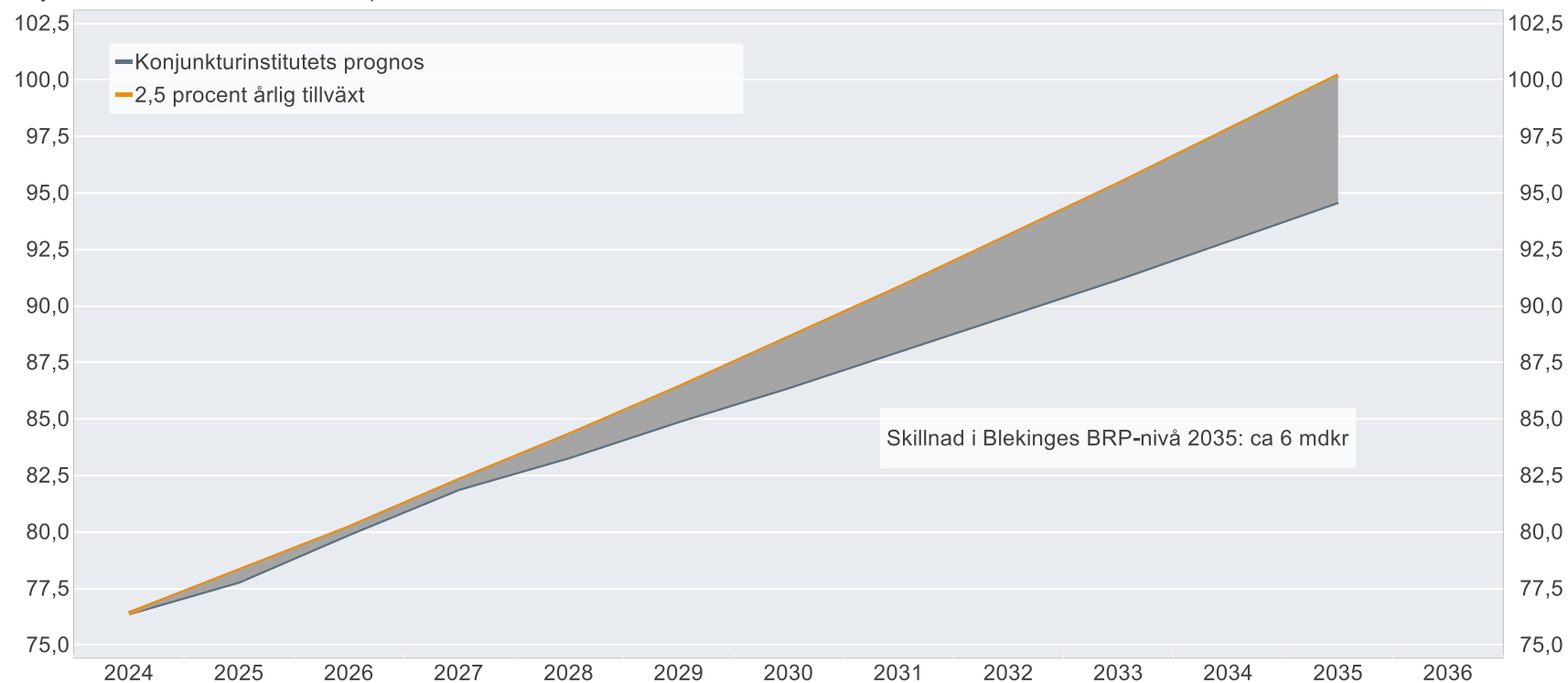
Antal anställda bland svarande företag



Ökat välstånd i Blekinge län om tillväxten är 2,5%

BRP-utvecklingen vid 2,5 procents årlig tillväxt jämfört med Konjunkturinstitutets prognos

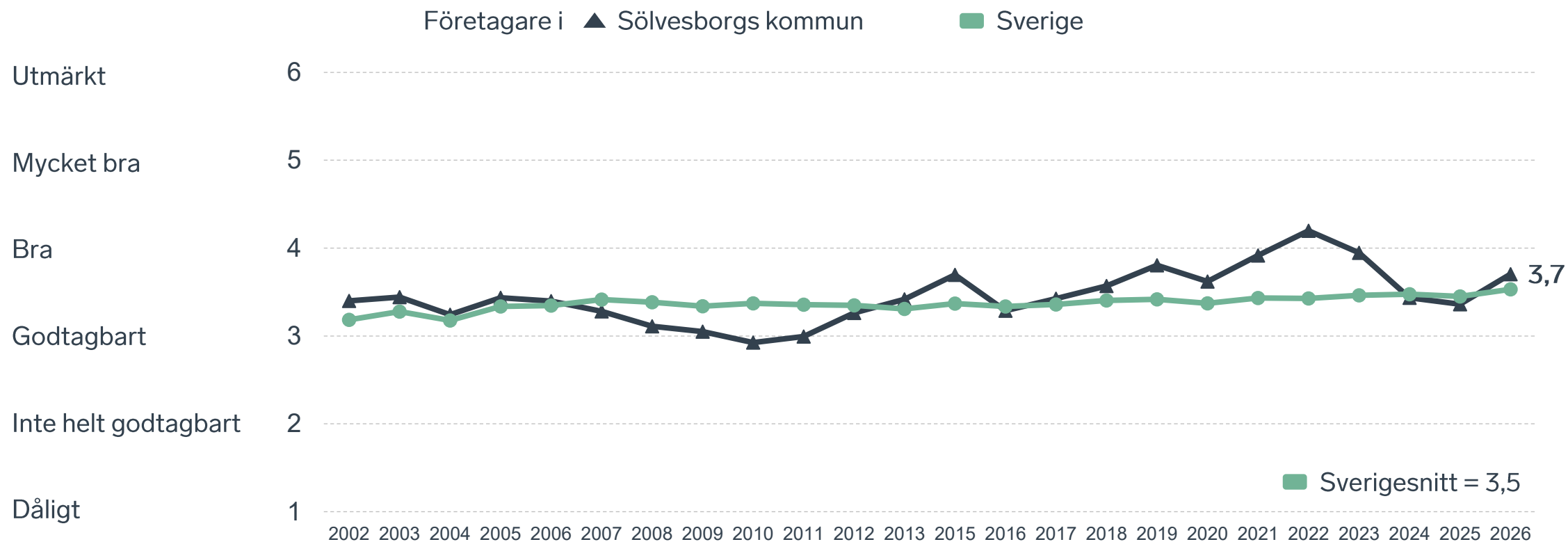
Miljarder svenska kronor i 2024 års prisnivå



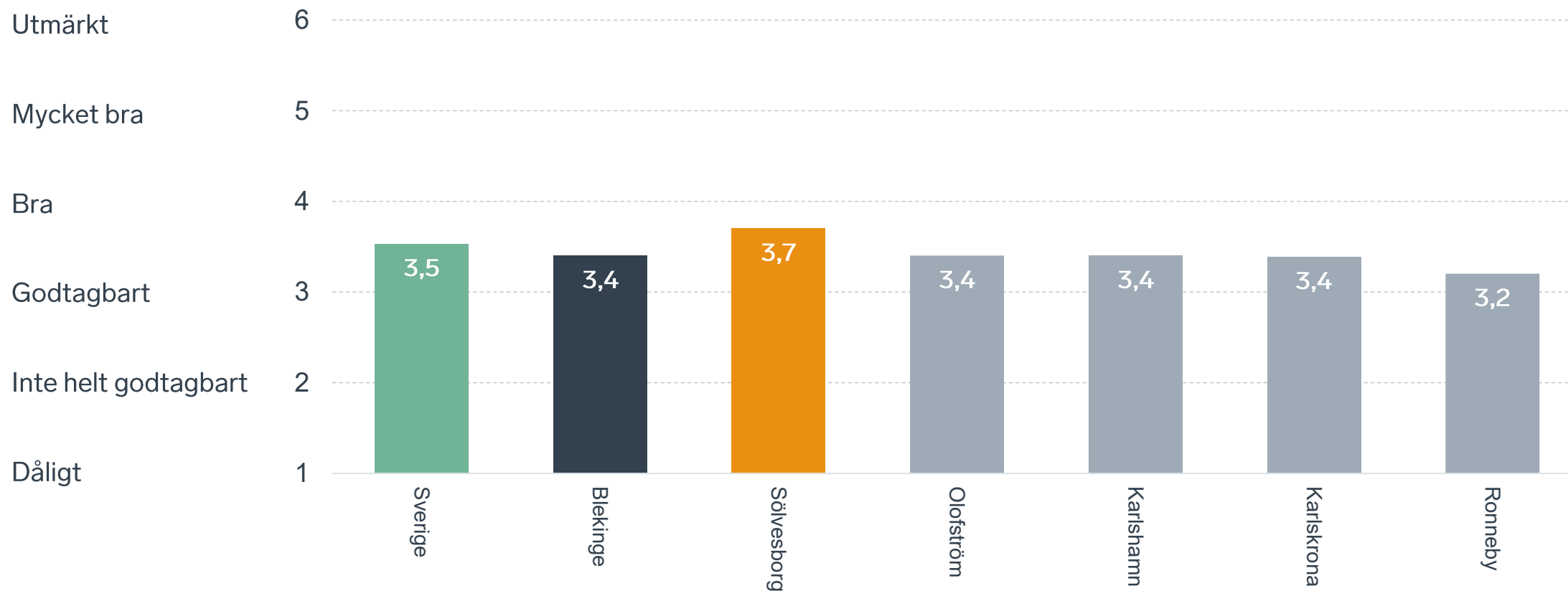
Skillnad i Blekinges BRP-nivå 2035: ca 6 mdkr

Anm.: Konjunkturinstitutets prognos från i mars 2025.
Källor: Svenskt Näringsliv, Konjunkturinstitutet och SCB.

Sammanfattande omdöme på företagsklimatet i kommunen

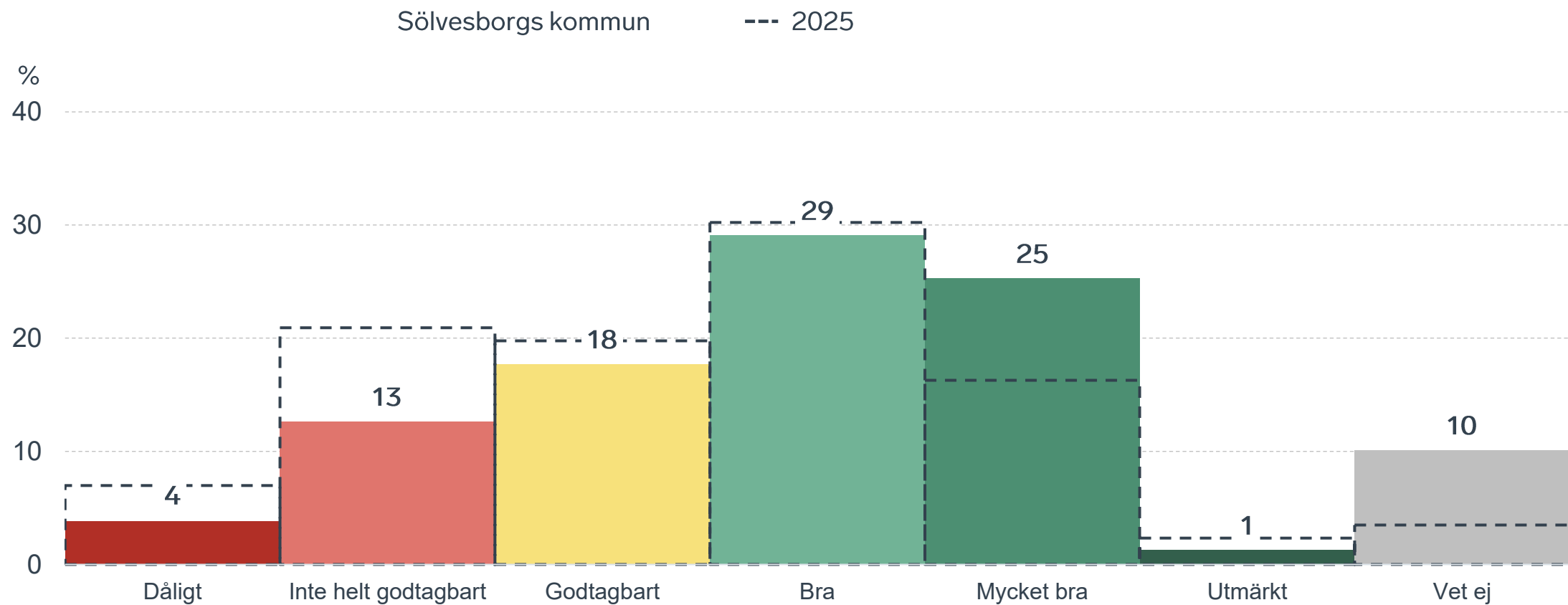


Sammanfattande omdöme på företagsklimatet i kommunen Blekinge



Sammanfattande omdöme på företagsklimatet i kommunen

Fördelat på olika svarsalternativ, 2026 samt 2025

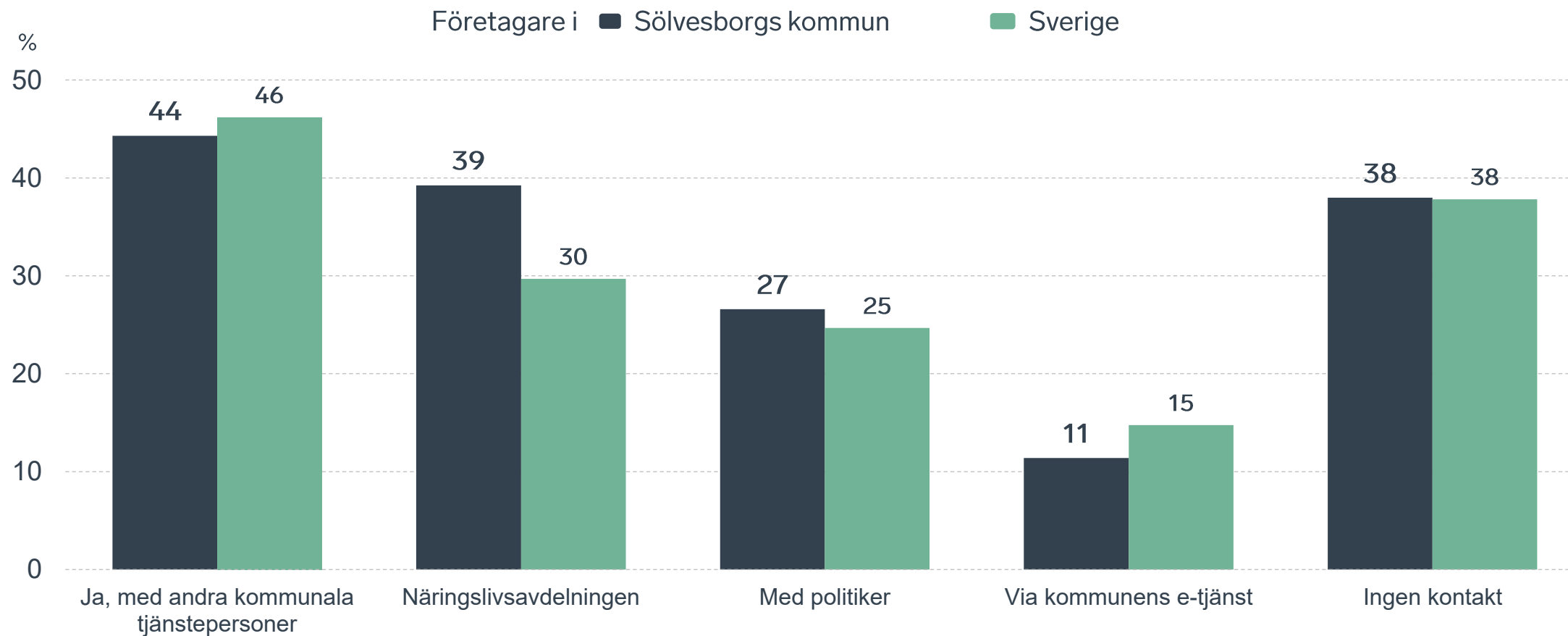


62 %

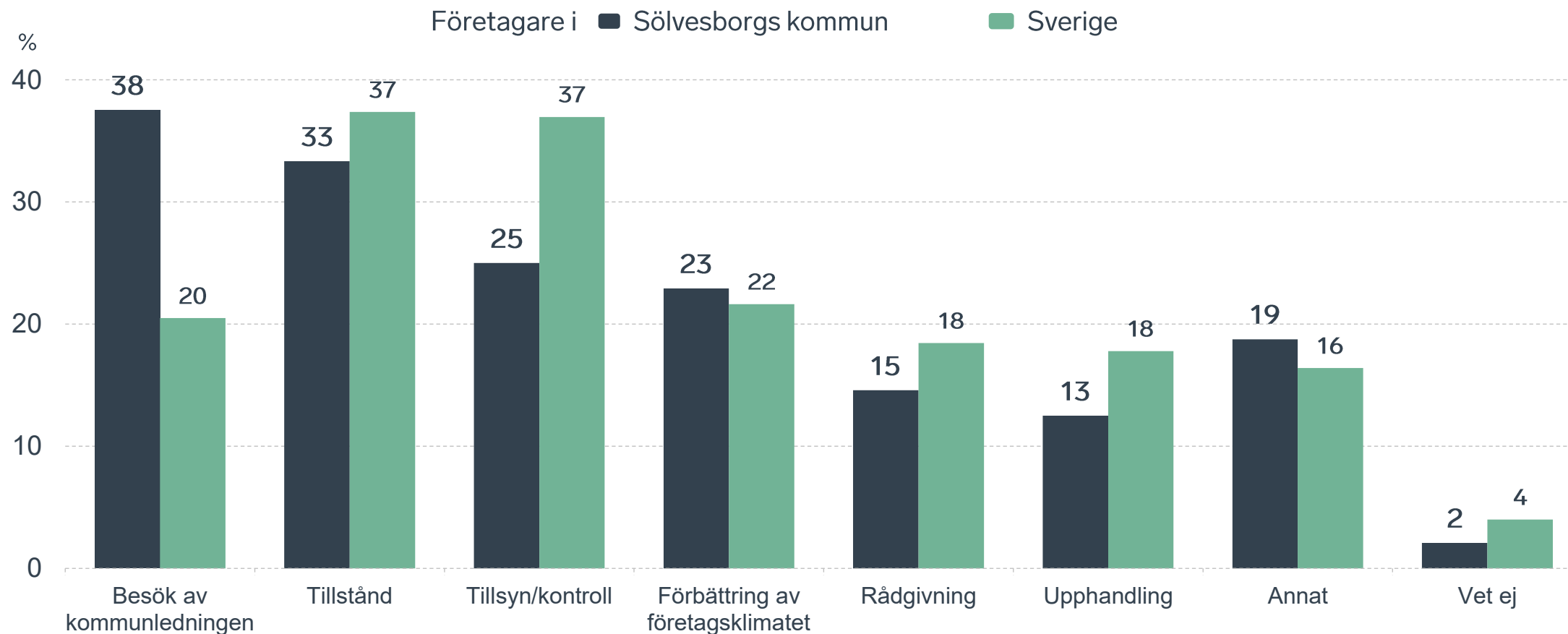
av företagen har haft **kontakt med kommunen** det senaste året.



Kontakter med kommunen senaste året

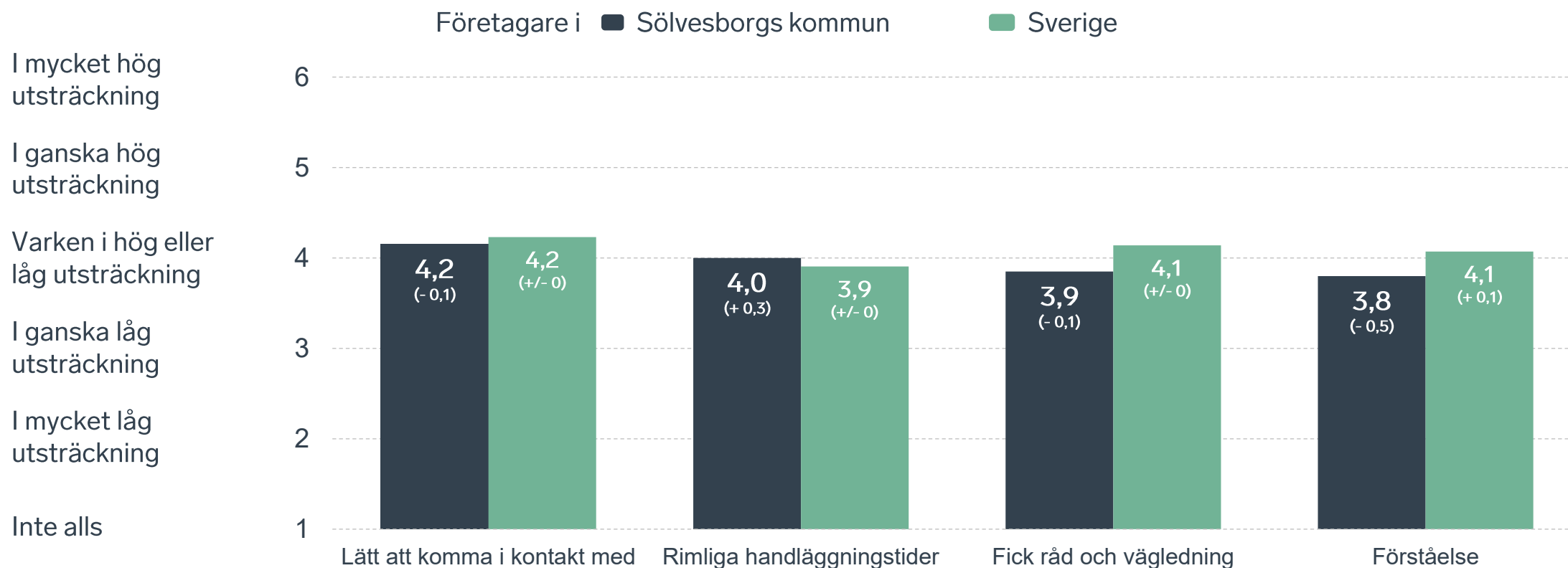


Det här gällde kontakten med kommunen



Bas: Företag som uppger att de haft kontakt med kommunen.

Så fungerar kontakten om tillstånd, tillsyn och kontroll



Bas: Företag som uppger att de haft kontakt med kommunen angående tillståndsgivning, tillsyn eller kontroll det senaste året

Alla enkätfrågor för Sölvesborgs kommun

Enkätfråga	Företagens betyg 2026	Jämfört med företagens betyg 2025	Jämfört med 5 år	Jämfört med Sverige
Sammanfattande omdöme	3,7	+ 0,3	- 0,2	+ 0,2
Infrastrukturen till och från kommunen	4,0	+ 0,2	-	+ 0,5
Konkurrens från kommunens verksamheter*	3,8	+ 0,2	- 0,2	+ 0,1
Påverkan av brottslighet/otrygghet*	3,7	+ 0,5	+ 0,7	- 0,3
Det lokala vägnätets framkomlighet och underhåll	3,6	+ 0,1	-	+ 0,2
Tjänstepersoner attityder	3,4	+ 0,2	- 0,4	+ 0,1
Kommunpolitikernas attityder	3,4	+ 0,4	- 0,3	- 0,1
Kommunens service och bemötande	3,3	+ 0,2	- 0,4	- 0,1
Skolans samarbete med de lokala företagen**	3,2	+ 0,2	+ 0,3	- 0,1
Dialog med kommunen i viktiga frågor för företagen**	3,2	+ 0,1	- 0,4	+/- 0
Kommunens information i frågor som berör företaget**	3,2	+ 0,3	- 0,5	+ 0,1
Upphandling	2,9	+ 0,3	- 0,1	+ 0,1
Tillgång till relevant kompetens	2,8	+/- 0	- 0,1	- 0,2

Företagarnas betyg sätts på skalan: 1 = Dåligt 2 = Inte helt godtagbart 3 = Godtagbart 4 = Bra 5 = Mycket bra 6 = Utmärkt

*Skala: 1 = I mycket hög utsträckning 2 = I ganska hög utsträckning 3 = I varken hög eller låg utsträckning 4 = I ganska liten utsträckning 5 = I mycket liten utsträckning 6 = Inte alls

** Innan 2025 var svarsalternativen "Skolans kontakt med det lokala näringslivet", "Dialog mellan företag och kommunens beslutsfattare" respektive "Kommunens information till företagen"

Alla enkätfrågor för Sölvesborgs kommun

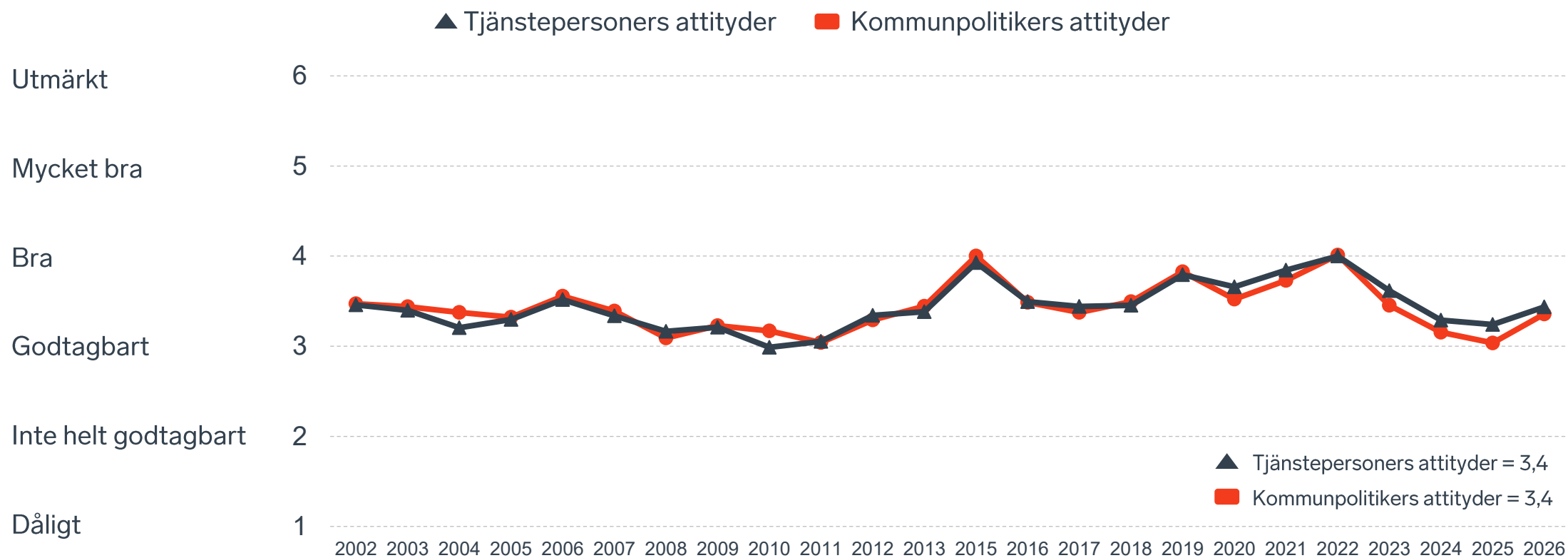
Enkätfråga	Företagens betyg 2026	Jämfört med företagens betyg 2025	Rankingplacering 2026	Förändring ranking från 2025
Total Rank	-	-	150	+ 62
Sammanfattande omdöme	3,7	+ 0,3	104	+ 71
Infrastrukturen till och från kommunen	4,0	+ 0,2	-	-
Konkurrens från kommunens verksamheter*	3,8	+ 0,2	110	+ 58
Påverkan av brottslighet/otrygghet*	3,7	+ 0,5	247	+ 33
Det lokala vägnätets framkomlighet och underhåll	3,6	+ 0,1	72	+ 5
Tjänstepersoner attityder	3,4	+ 0,2	126	+ 36
Kommunpolitikernas attityder	3,4	+ 0,4	178	+ 48
Kommunens service och bemötande	3,3	+ 0,2	173	+ 43
Skolans samarbete med de lokala företagen**	3,2	+ 0,2	-	-
Dialog med kommunen i viktiga frågor för företagen**	3,2	+ 0,1	157	+ 15
Kommunens information i frågor som berör företaget**	3,2	+ 0,3	133	+ 64
Upphandling	2,9	+ 0,3	120	+ 71
Tillgång till relevant kompetens	2,8	+/- 0	203	- 16

Företagarnas betyg sätts på skalan: 1 = Dåligt 2 = Inte helt godtagbart 3 = Godtagbart 4 = Bra 5 = Mycket bra 6 = Utmärkt

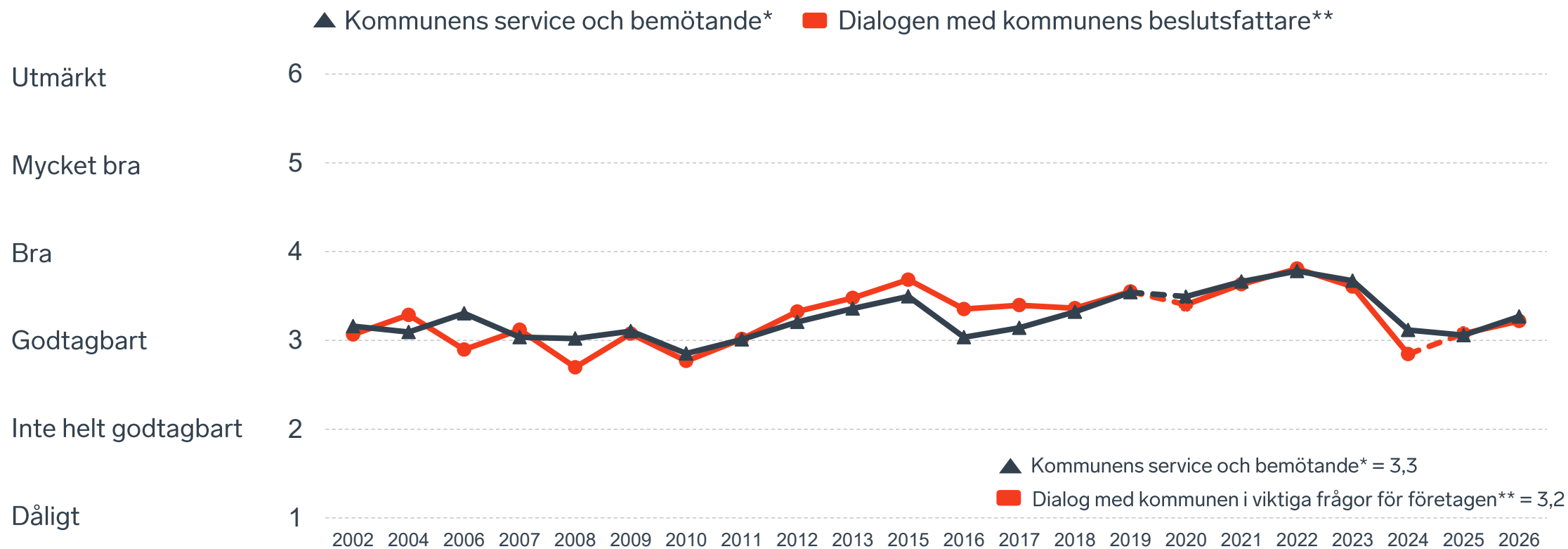
*Skala: 1 = I mycket hög utsträckning 2 = I ganska hög utsträckning 3 = I varken hög eller låg utsträckning 4 = I ganska liten utsträckning 5 = I mycket liten utsträckning 6 = Inte alls

** Innan 2025 var svarsalternativen "Skolans kontakt med det lokala näringslivet", "Dialog mellan företag och kommunens beslutsfattare" respektive "Kommunens information till företagen"

Kommunens attityder till företagande



Kommunens service och dialog



*Frågan omformulerades 2020

** Frågan omformulerades 2020 och 2025

16 %

av företagen upplever att
brottslighet och otrygghet
påverkar dem negativt.

POLISAVSPÄRRAT
POLICE - DO NOT CROSS

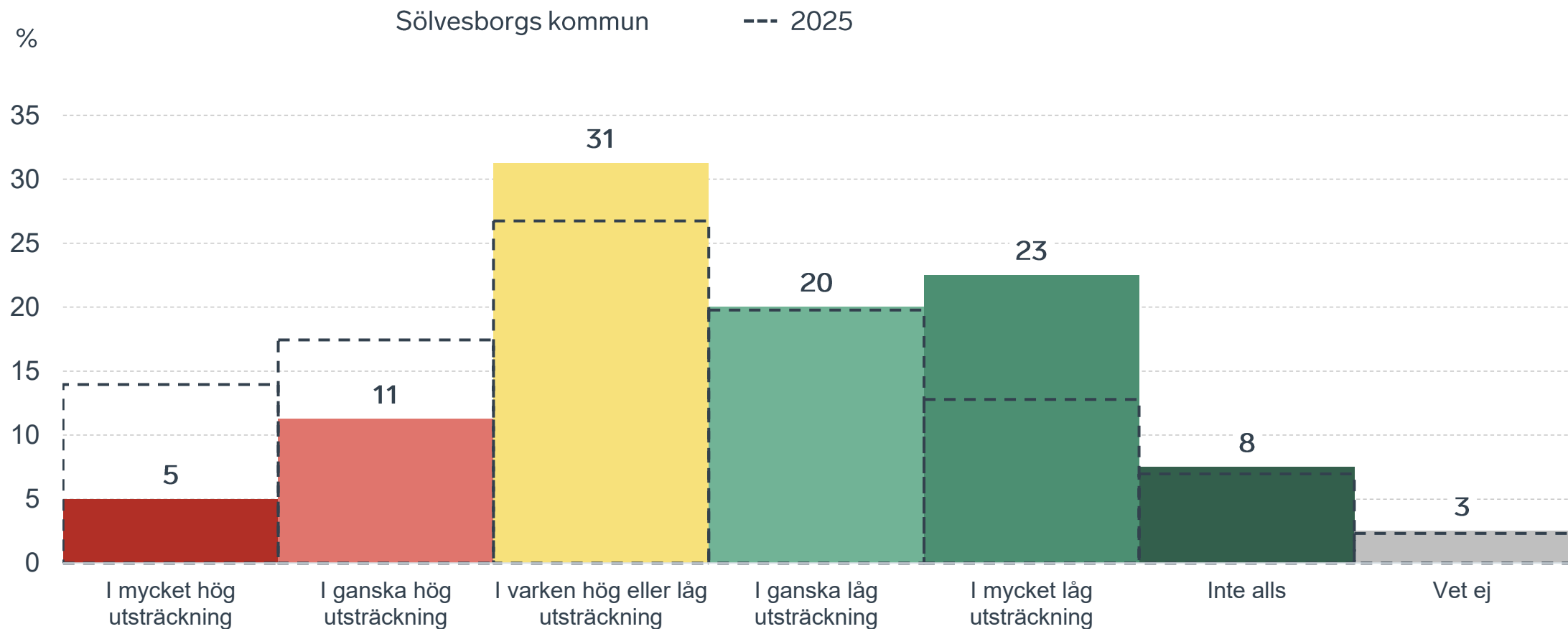
POLISAVSPÄRRAT
POLICE - DO NOT CROSS

POLISAVSPÄRRAT
POLICE - DO NOT CROSS

POLISAVSPÄRRAT
POLICE - DO NOT CROSS

Påverkan av brottslighet/otrygghet

Fördelat på olika svarsalternativ, 2026 samt 2025

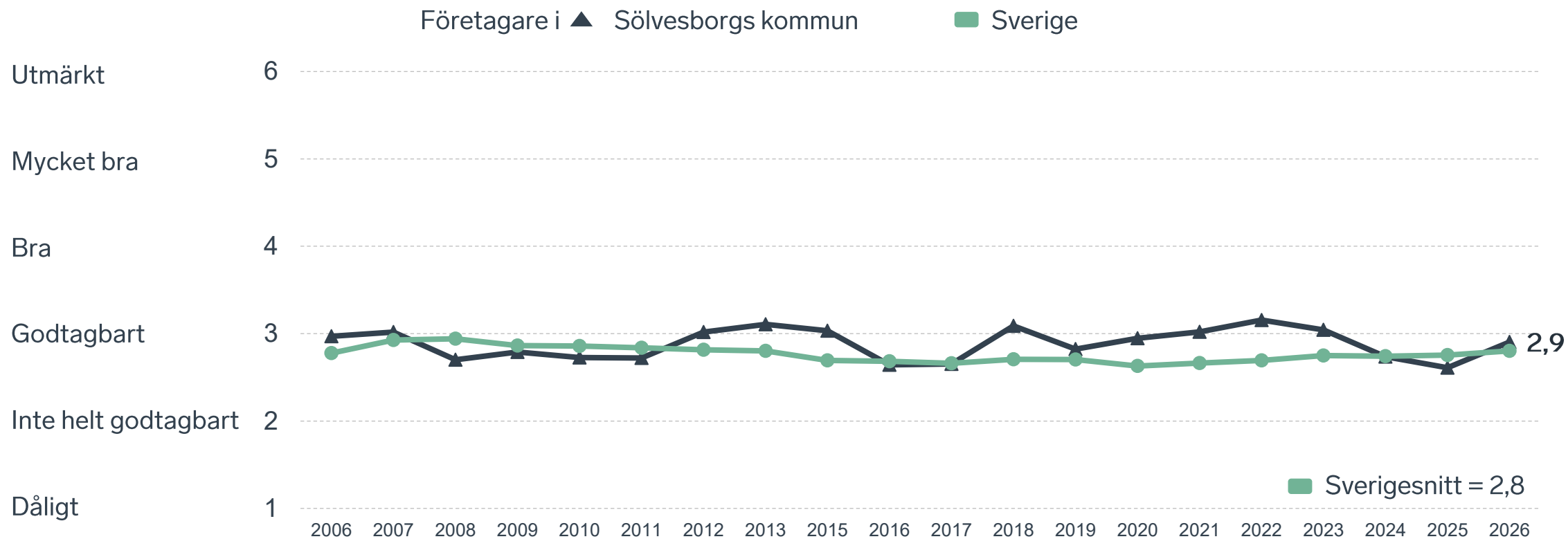


22 %

av företagen
upplever att
**kommunens
upphandling**
är bristfällig.

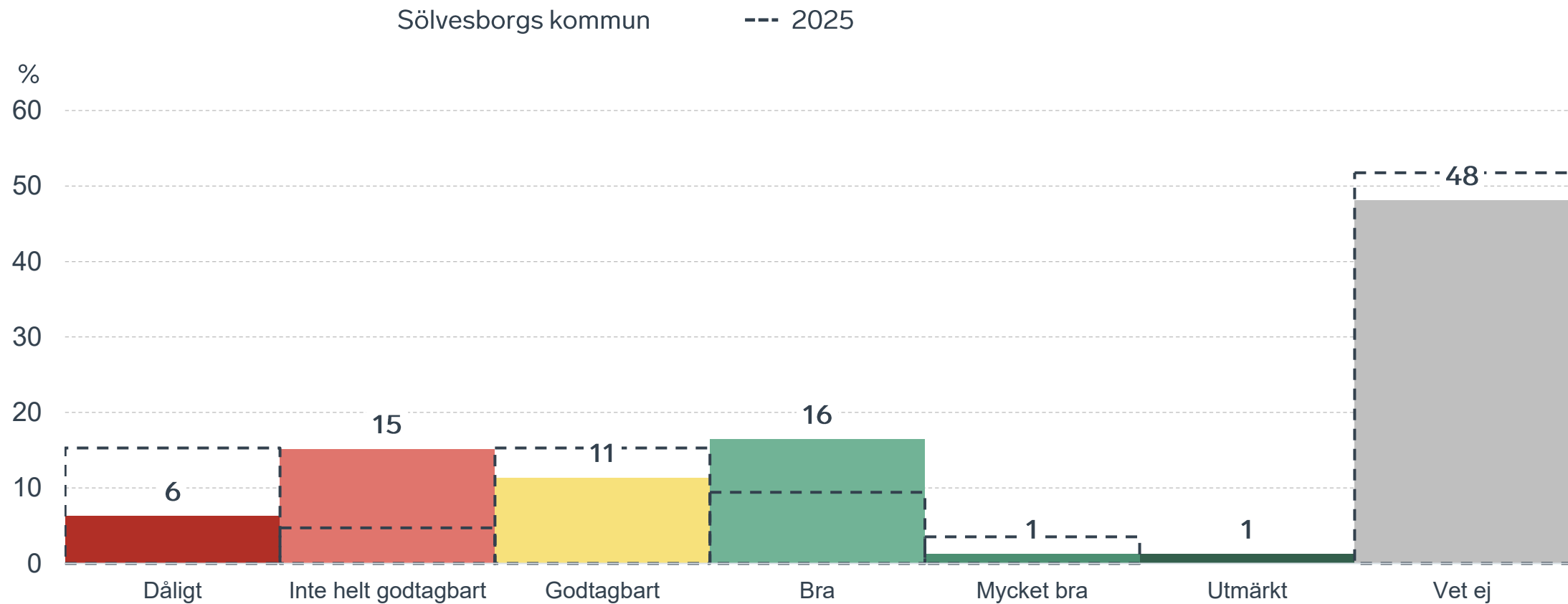


Kommunens upphandling



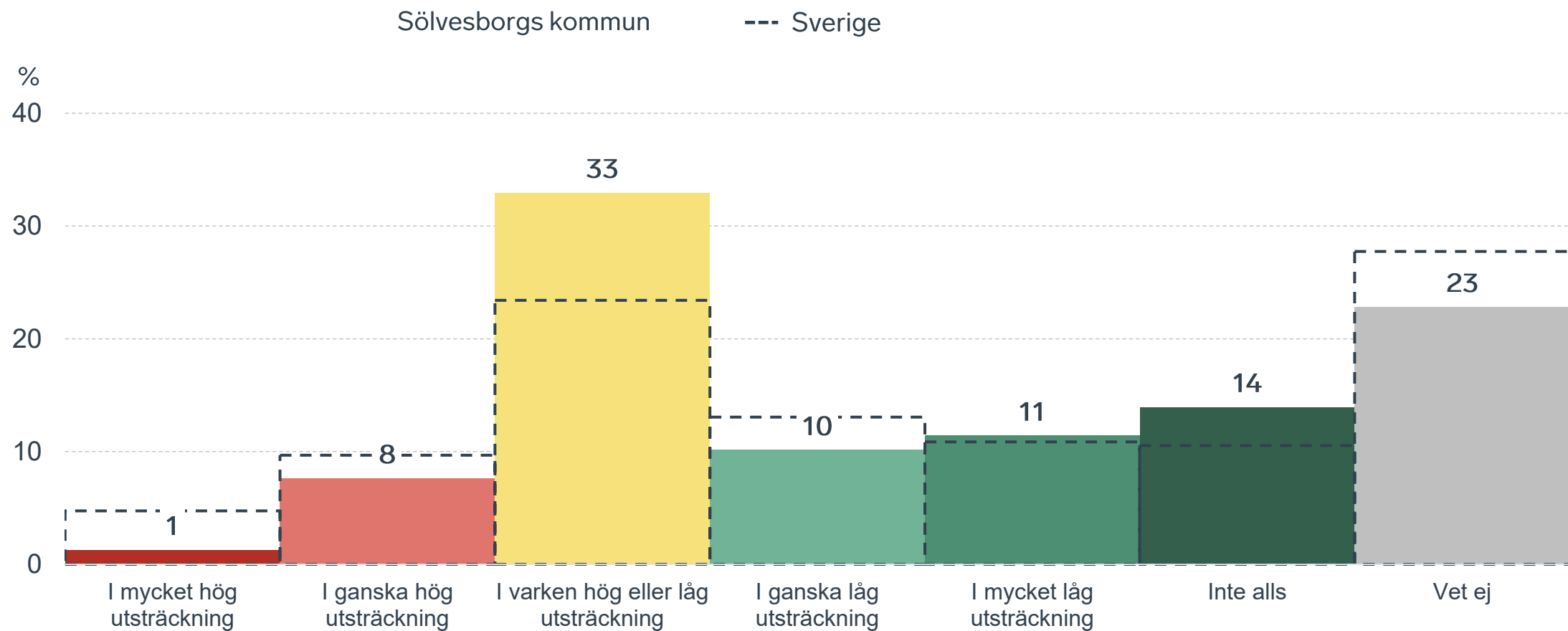
Kommunens upphandling

Fördelat på olika svarsalternativ, 2026 samt 2025



Konkurrens från kommunens verksamheter

Kommunen jämfört med Sverigesnittet

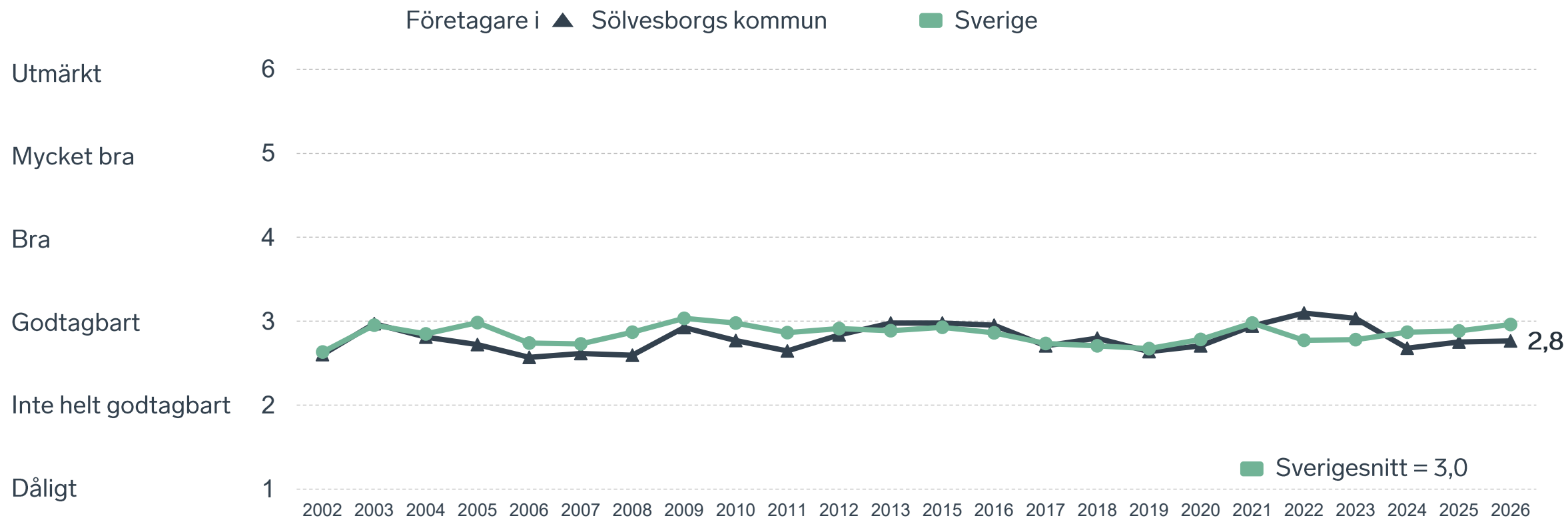




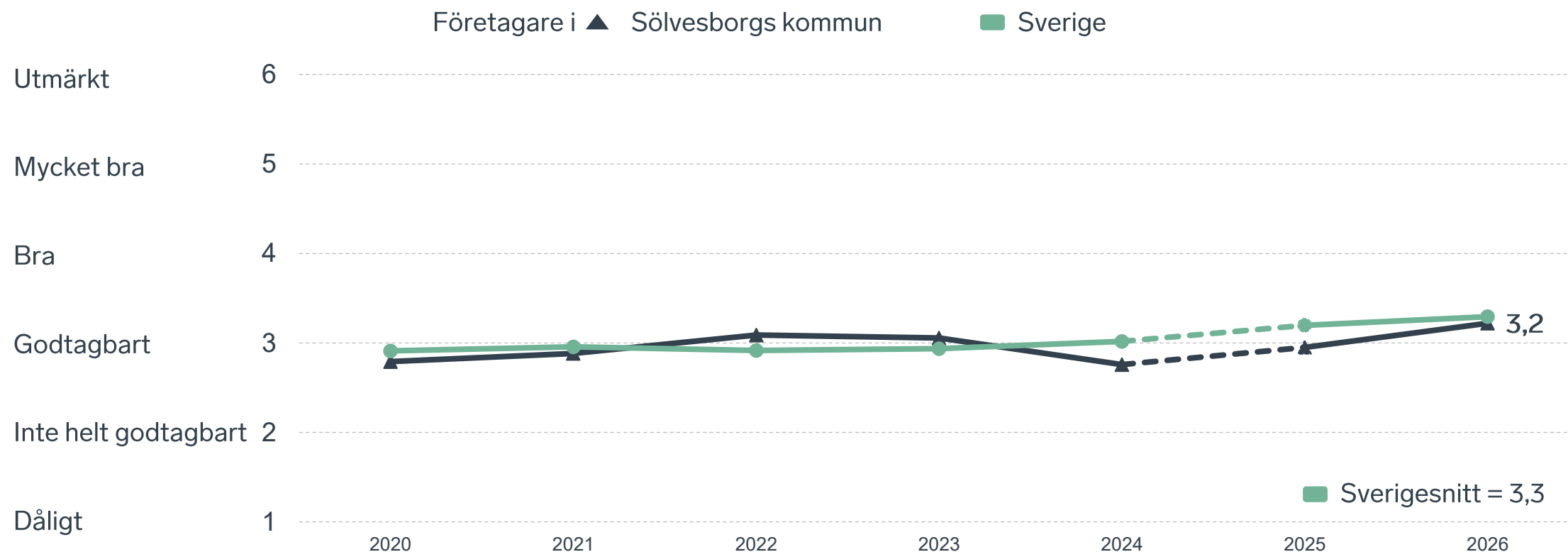
38 %

av företagen upplever att **kompetensförsörjningen** fungerar dåligt eller inte helt godtagbart.

Tillgång till medarbetare med relevant kompetens



Skolans samarbete med de lokala företagen



Not: Frågan omformulerades 2025

Så kan företagsklimatet förbättras

Företagens högst prioriterade åtgärder

- 1** Bättre förståelse för företagande hos kommunens beslutsfattare (36 %)
- 2** Bättre dialog mellan kommunen och företagen (31 %)
- 3** Minskad brottslighet och ökad trygghet (28 %)
- 4** Kortare handläggningstider (28 %)
- 5** Fler bostäder (26 %)



 } 5 JAN - 31 MARS 2026
Enkätundersökning


 28 MAJ 2026

 } Enkät- och ranking-
resultatet släpps





 } Dialoger som pågår
under hela året



Enkät + statistik = ranking.

Varje år mäter Svenskt Näringsliv drygt 30 000 företags upplevelser av att driva företag i sina respektive kommuner. Svaren från enkäten ger en bild av hur företagsklimatet uppfattas av företagen. Dessa räknas samman med fem statistikfaktorer till en ranking som gör det möjligt att jämföra Sveriges 290 kommuner.

www.foretagsklimat.se



Rankingens olika delar



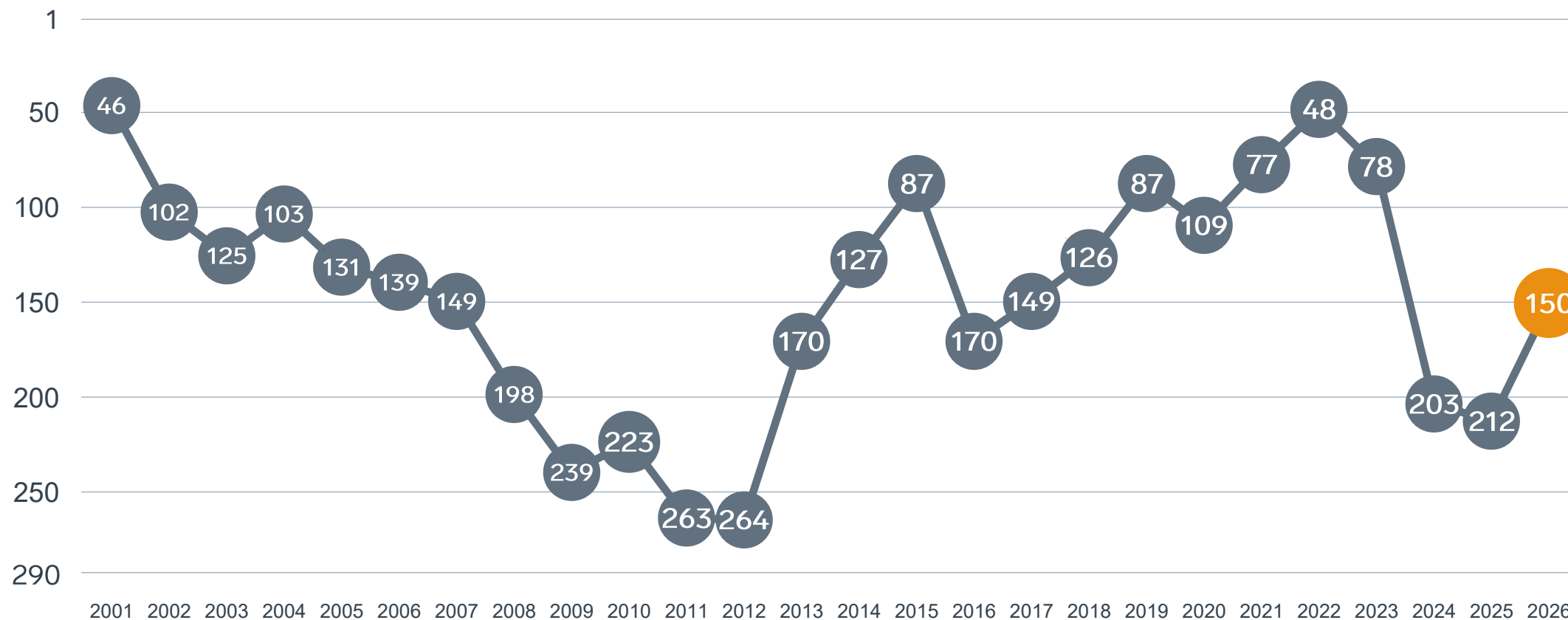
Enkät svar

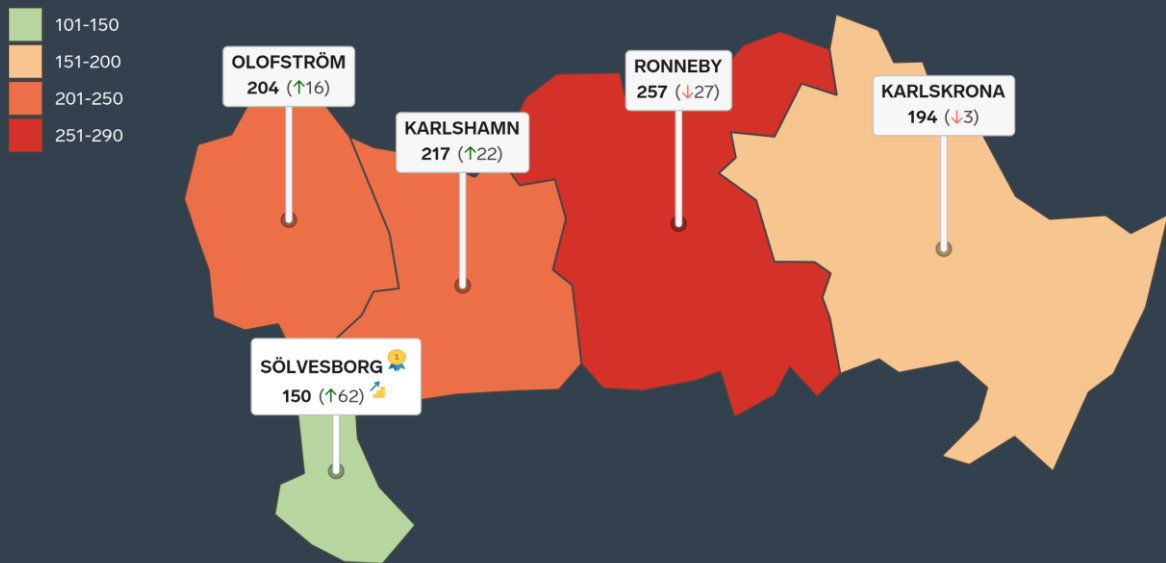
1. Sammanfattande omdöme (1/3)
- 2a. Kommunens service och bemötande (1/9)
- 2b. Tillgång till medarbetare med relevant kompetens (1/18)
- 2c. Kommunala politikernas attityder (1/36)
- 2d. Tjänstepersoners attityder (1/36)
- 2e. Kommunens upphandling (1/54)
- 2f. Konkurrens från kommunens verksamheter (1/54)
- 2g. Negativ påverkan av brottslighet/otrygghet (1/54)
- 2h. Lokala vägnätets framkomlighet och underhåll (1/54)
- 2i. Kommunens information till företagen (1/54)
- 2j. Dialog med kommunens beslutsfattare (1/54)

Statistikfaktorer (från SCB)

- 3a. Marknadsförsörjning 2025 (1/15)
- 3b. Kommunalskatt 2026 (1/15)
- 3c. Inköp från externa leverantörer 2024 (1/15)
- 3d. Jobb i kommunen 2024 (1/15)
- 3e. Andel företagare 2025 (1/15)

Rankingutveckling Sölvesborgs kommun





Alla kommuner i Blekinge län

- Bästa kommun: Sölvesborg**
- Största förbättring: Sölvesborg**
- Största förbättring på fem år: Karlshamn**

Alla kommuner i Blekinge län

Kommun	Ranking 2026	Förändring från 2025
Sölvesborg	150	↗ 62
Karlskrona	194	↘ 3
Olofström	204	↗ 16
Karlshamn	217	↗ 22
Ronneby	257	↘ 27

Alla kommuner i Blekinge län

Kommun	Ranking 2026	Förändring från 2025	Kommungrupp	Ranking i kommungrupp	Bästa kommun i kommungrupp
Sölvesborg	150	↗ 62	4	37 (av 63)	Höganäs
Karlskrona	194	↘ 3	6	16 (av 27)	Falkenberg
Olofström	204	↗ 16	7	39 (av 51)	Vårgårda
Karlshamn	217	↗ 22	6	18 (av 27)	Falkenberg
Ronneby	257	↘ 27	7	44 (av 51)	Vårgårda

Alla enkätfrågor

Sölvesborgs kommun

Enkätfråga	2017	2018	2019	2020	2021	2022	2023	2024	2025	2026	Förändring
Sammanfattande omdöme	121	101	58	77	37	14	44	163	175	104	↗ 71
Lokala vägnätets framkomlighet och underhåll*	-	-	-	-	-	-	-	-	77	72	↗ 5
Konkurrens från kommunens verksamheter	224	151	135	90	106	37	80	70	168	110	↗ 58
Upphandling	-	-	-	50	49	37	72	151	191	120	↗ 71
Tjänstepersoner attityder	98	112	44	39	27	17	62	130	162	126	↗ 36
Information till företagen	-	-	-	34	19	8	34	163	197	133	↗ 64
Dialogen med kommunen	-	-	-	51	28	17	34	199	172	157	↗ 15
Kommunens service och bemötande	106	82	41	71	42	34	56	190	216	173	↗ 43
Kommunala politikernas attityder	137	131	63	80	55	25	115	191	226	178	↗ 48
Tillgång till relevant kompetens	152	95	165	170	143	35	44	210	187	203	↘ 16
Påverkan av brottslighet/otrygghet	-	-	-	273	288	218	239	252	280	247	↗ 33

Alla statistikfaktorer

Sölvesborgs kommun

Faktor	2017	2018	2019	2020	2021	2022	2023	2024	2025	2026	Förändring
Andel företagare*	-	-	-	-	-	-	-	-	136	143	↘ 7
Marknadsförsörjning	169	177	172	171	181	176	174	175	176	175	↗ 1
Jobb i kommunen	-	-	-	176	181	189	181	179	182	182	↔ 0
Kommunalskatt	189	186	226	206	202	200	202	193	183	187	↘ 4
Inköp från externa leverantörer	285	284	287	289	287	289	283	252	231	211	↗ 20

* Ny rankinggrundande variabel 2025, ersätter Företagsamhet.



Lokalt
företagsklimat

Svenskt Näringsliv Blekinge län

Regionchef: Johan Dalén

johan.dalen@svensktnaringsliv.se

LÄS MER PÅ [FORETAGSKLIMAT.SE](https://foretagsklimat.se)



SVENSKT NÄRINGSLIV

Alla enkätfrågor

Företagare i Sölvesborgs kommun

Enkätfråga	Företagare i kommunen	Företagare i länet	Företagare i Sverige
Sammanfattande omdöme	3,7	3,4	3,5
Infrastrukturen till och från kommunen	4,0	3,4	3,5
Konkurrens från kommunens verksamheter*	3,8	3,4	3,7
Påverkan av brottslighet/otrygghet*	3,7	3,7	4,0
Det lokala vägnätets framkomlighet och underhåll	3,6	3,4	3,4
Tjänstepersoner attityder	3,4	3,2	3,3
Kommunpolitikernas attityder	3,4	3,2	3,5
Kommunens service och bemötande	3,3	3,3	3,4
Skolans samarbete med de lokala företagen**	3,2	3,4	3,3
Dialog med kommunen i viktiga frågor för företagen**	3,2	3,2	3,2
Kommunens information i frågor som berör företaget**	3,2	3,1	3,1
Upphandling	2,9	2,8	2,8
Tillgång till relevant kompetens	2,8	2,9	3,0

Företagarnas betyg sätts på skalan: 1 = Dåligt 2 = Inte helt godtagbart 3 = Godtagbart 4 = Bra 5 = Mycket bra 6 = Utmärkt

*Skala: 1 = I mycket hög utsträckning 2 = I ganska hög utsträckning 3 = I varken hög eller låg utsträckning 4 = I ganska liten utsträckning 5 = I mycket liten utsträckning 6 = Inte alls

** Innan 2025 var svarsalternativen "Skolans kontakt med det lokala näringslivet", "Dialog mellan företag och kommunens beslutsfattare" respektive "Kommunens information till företagen"

Alla enkätfrågor

Företagare i Sölvesborgs kommun

Enkätfråga	2017	2018	2019	2020	2021	2022	2023	2024	2025	2026
Sammanfattande omdöme	3,4	3,6	3,8	3,6	3,9	4,2	3,9	3,4	3,4	3,7
Infrastrukturen till och från kommunen	-	-	-	-	-	-	-	-	3,8	4,0
Konkurrens från kommunens verksamheter*	3,6	3,9	4,0	3,8	4,0	4,1	3,9	3,9	3,6	3,8
Påverkan av brottslighet/otrygghet*	-	-	-	3,0	3,0	3,5	3,5	3,4	3,2	3,7
Det lokala vägnätets framkomlighet och underhåll	-	-	-	-	-	-	-	-	3,5	3,6
Tjänstepersoner attityder	3,4	3,5	3,8	3,7	3,8	4,0	3,6	3,3	3,2	3,4
Kommunpolitikerns attityder	3,4	3,5	3,8	3,5	3,7	4,0	3,5	3,2	3,0	3,4
Kommunens service och bemötande	3,1	3,3	3,5	3,5	3,7	3,8	3,7	3,1	3,1	3,3
Skolans samarbete med de lokala företagen**	3,7	3,9	3,7	2,8	2,9	3,1	3,1	2,8	3,0	3,2
Dialog med kommunen i viktiga frågor för företagen**	3,4	3,4	3,5	3,4	3,6	3,8	3,6	2,8	3,1	3,2
Kommunens information i frågor som berör företagen**	3,4	3,4	3,6	3,5	3,7	4,0	3,6	3,0	2,9	3,2
Upphandling	2,7	3,1	2,8	2,9	3,0	3,2	3,0	2,7	2,6	2,9
Tillgång till relevant kompetens	2,7	2,8	2,6	2,7	2,9	3,1	3,0	2,7	2,8	2,8

Företagarnas betyg sätts på skalan: 1 = Dåligt 2 = Inte helt godtagbart 3 = Godtagbart 4 = Bra 5 = Mycket bra 6 = Utmärkt

*Skala: 1 = I mycket hög utsträckning 2 = I ganska hög utsträckning 3 = I varken hög eller låg utsträckning 4 = I ganska liten utsträckning 5 = I mycket liten utsträckning 6 = Inte alls

** Innan 2025 var svarsalternativen "Skolans kontakt med det lokala näringslivet", "Dialog mellan företag och kommunens beslutsfattare" respektive "Kommunens information till företagen"

Statistik

Sölvesborgs kommun

Variabel	Sölvesborgs kommun	Sverigesnitt
Folkmängd 2025 (förändring treårsbasis %)*	17 405 (-0,62 %)	36 620* (0,8 %)
Flyttnetto 2025 (län, övriga Sverige, utlandet)	14 / 70 / -6	- / - / -
Andel högskoleutbildade 2025 (%)	30	41
Arbetslöshet 2025 (%)	6,9	6,9
Antal företag	2001	4666
Antal företag med minst en anställd	594	1152
Antal anställda i privata företag	4627	12853
Ung Företagsamhet 2025/2026 (%)	46	37
Marknadsförsörjning 2025 (%)	48	56
Entreprenader 2025 (%)	5,8	15,1
Kommunalskatt 2026	33,9	32,4
LFK-ranking 2026	150 (62)	- (-)
Bästa placering i LFK-rankingen	46	-

* Median för Sverige 16 237