



Lokalt  
företagsklimat

# Företagsklimatet i Sollentuna kommun 2026

# Om undersökningen i Sollentuna kommun

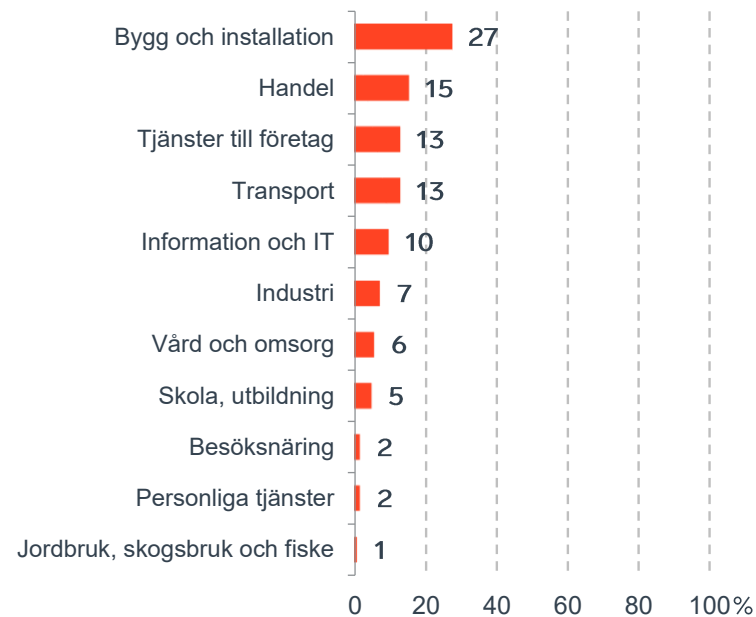


Antal enkäter: 400  
 Antal svarande företag: 124  
 Svarsfrekvens: 34 %

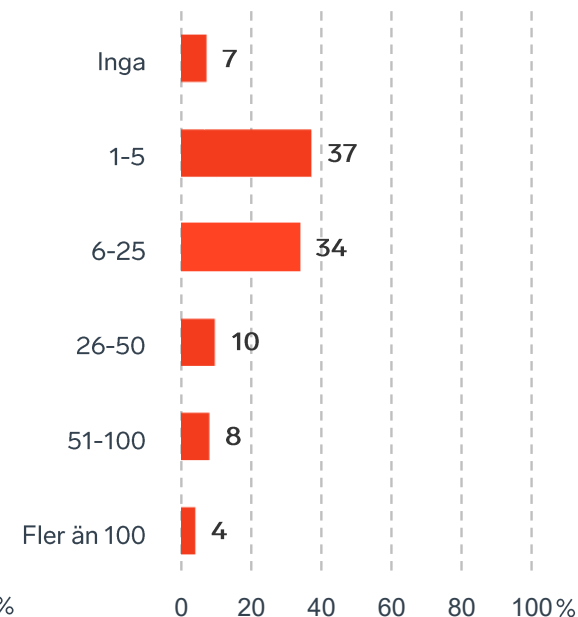


Andel medlemsföretag bland svarande: 82 %

Branschtillhörighet hos svarande företag



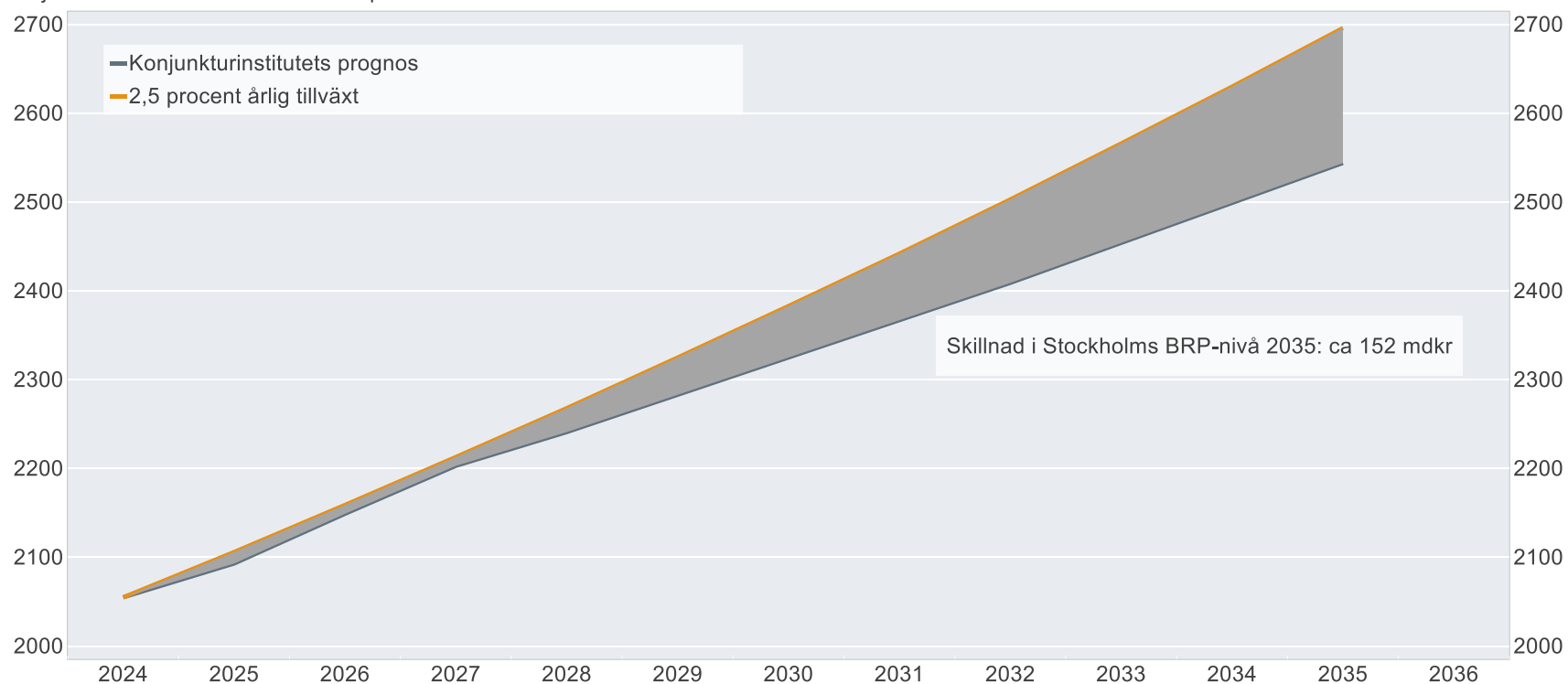
Antal anställda bland svarande företag



# Ökat välstånd i Stockholms län om tillväxten är 2,5%

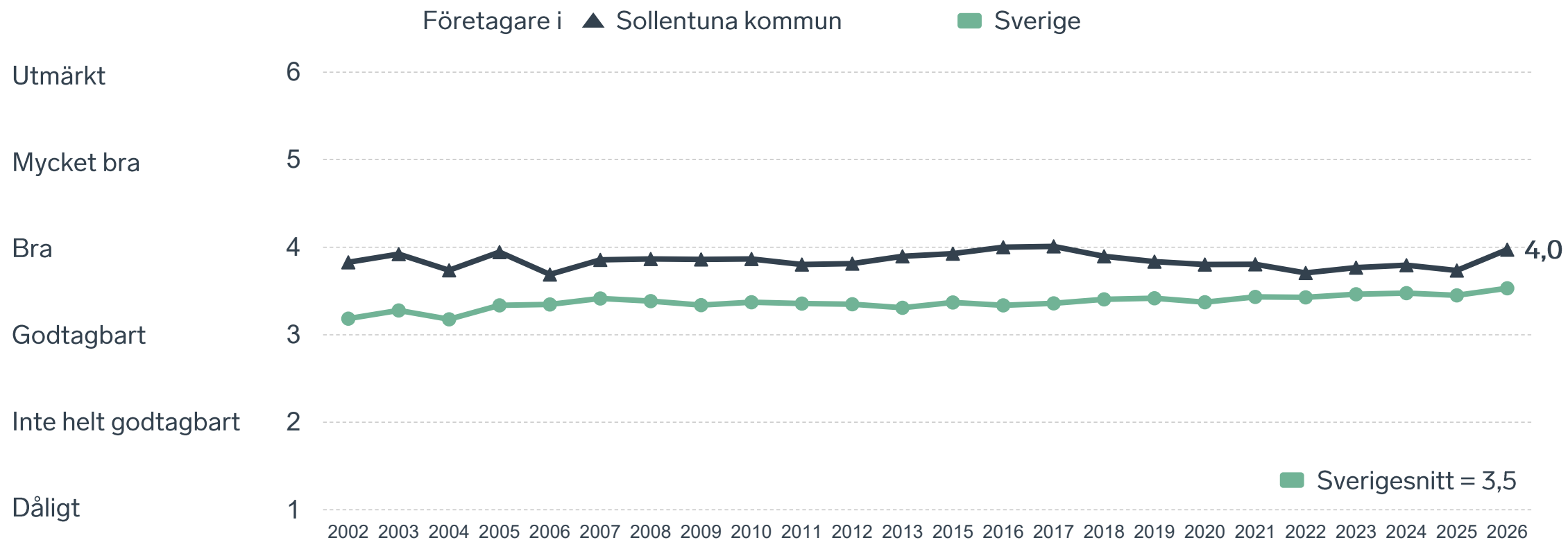
## BRP-utvecklingen vid 2,5 procents årlig tillväxt jämfört med Konjunkturinstitutets prognos

Miljarder svenska kronor i 2024 års prishnivå

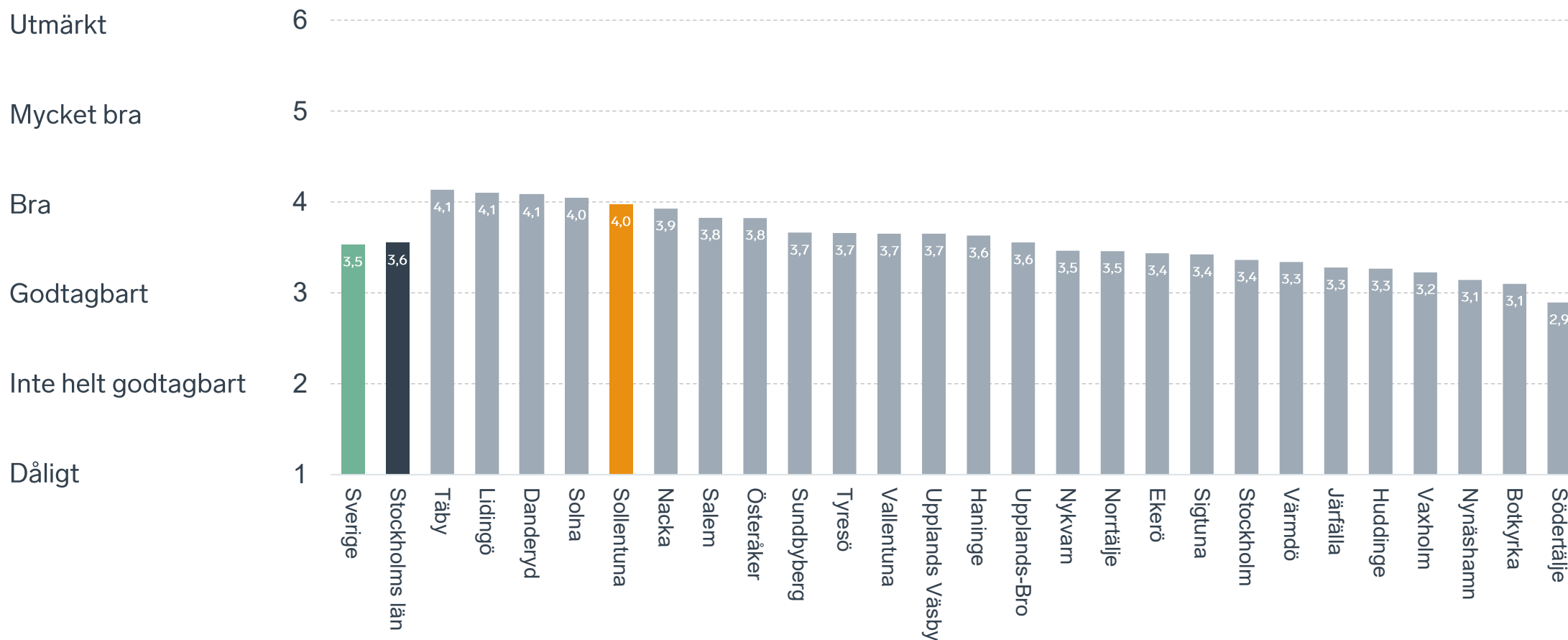


Anm.: Konjunkturinstitutets prognos från i mars 2025.  
Källor: Svenskt Näringsliv, Konjunkturinstitutet och SCB.

# Sammanfattande omdöme på företagsklimatet i kommunen

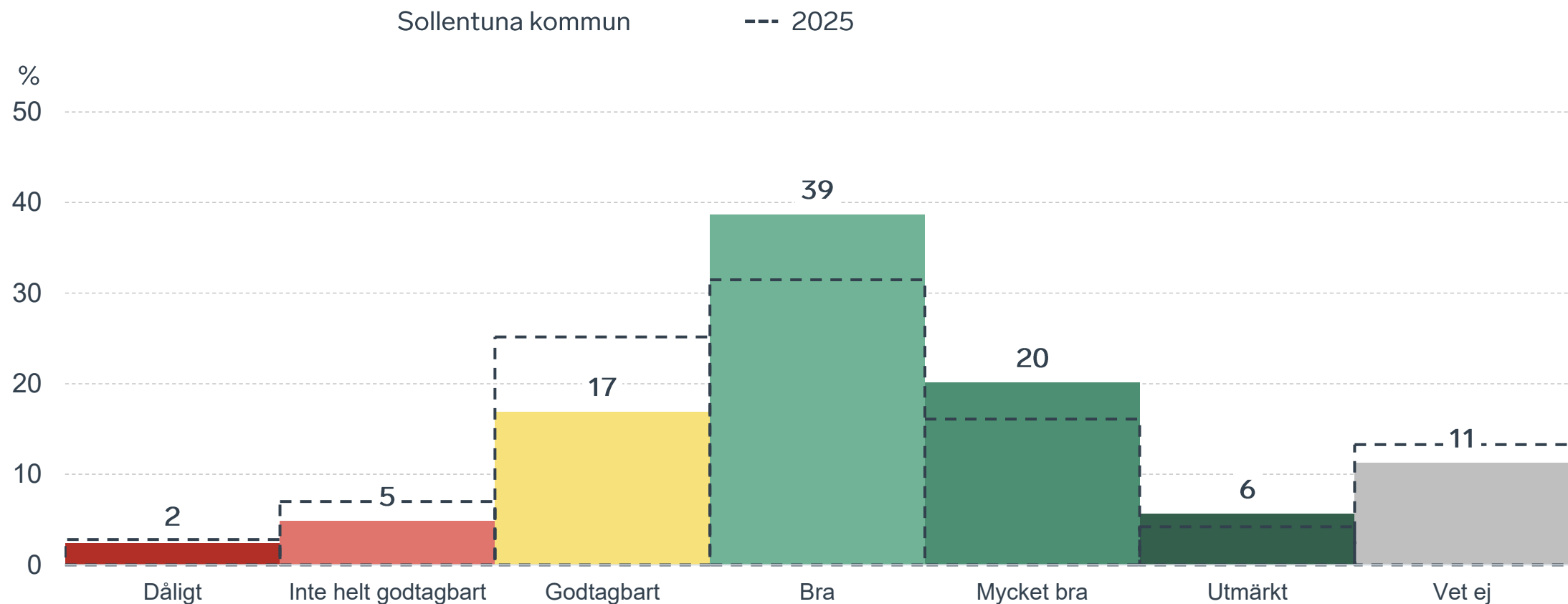


# Sammanfattande omdöme på företagsklimatet i kommunen Stockholms län



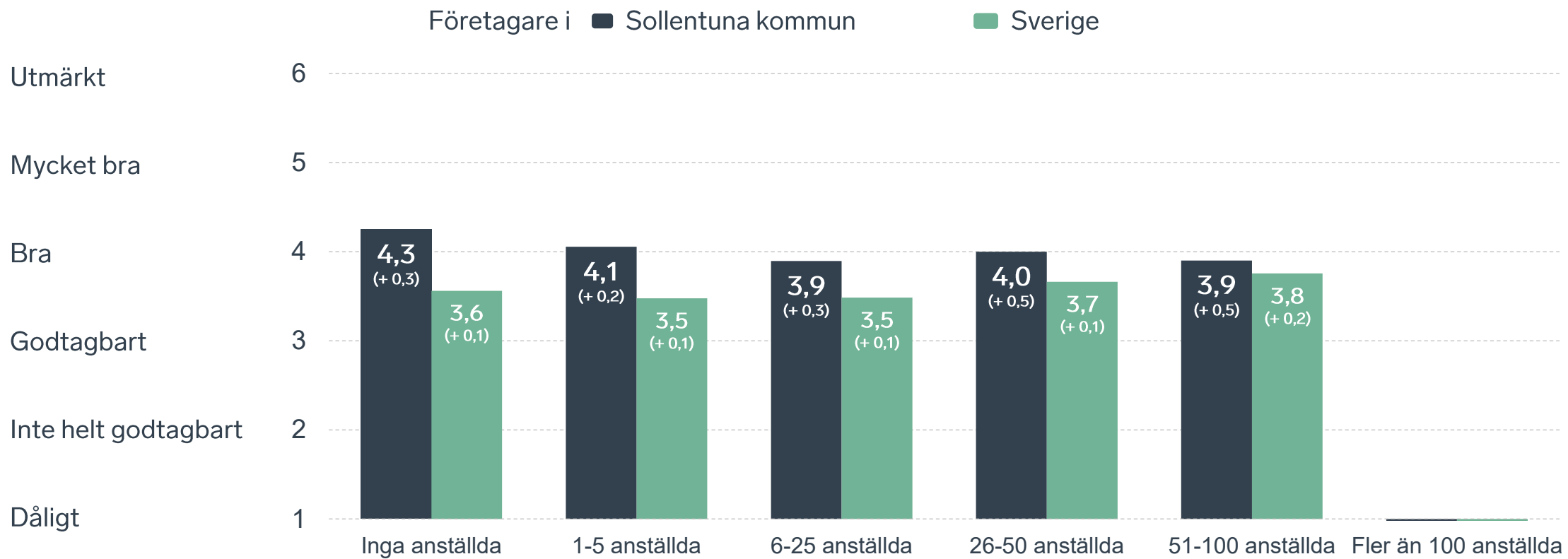
# Sammanfattande omdöme på företagsklimatet i kommunen

## Fördelat på olika svarsalternativ, 2026 samt 2025



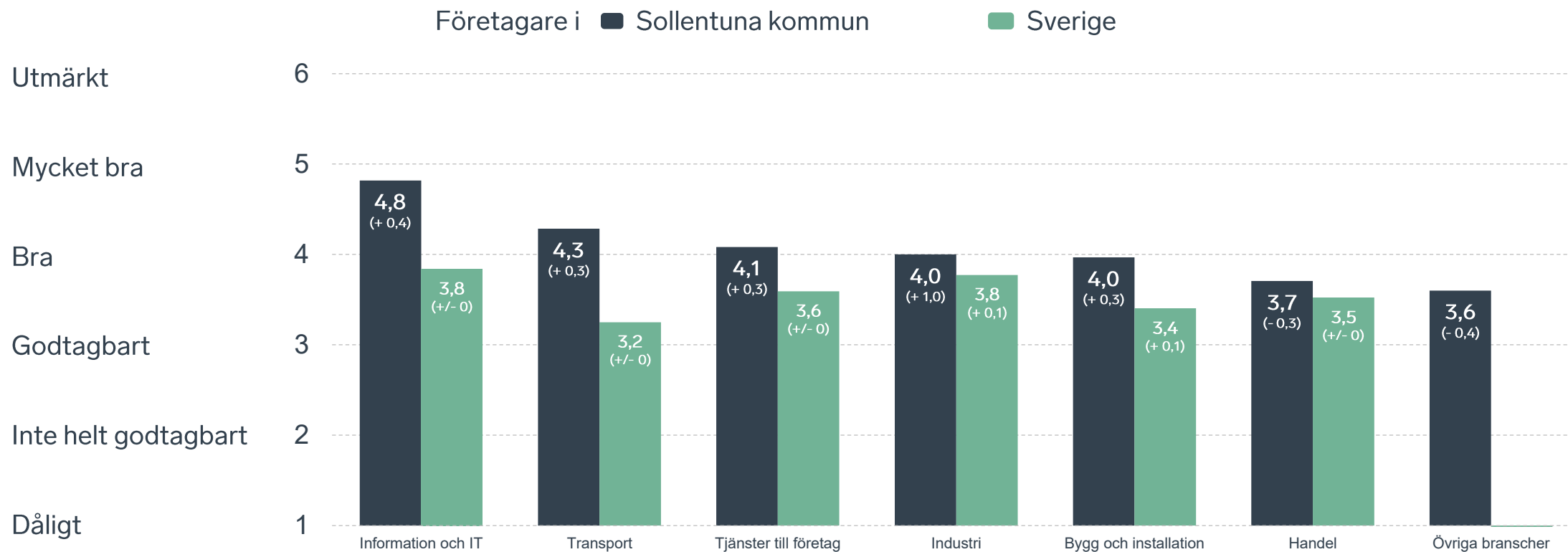
# Sammanfattande omdöme på företagsklimatet i kommunen

## Företagsstorlek



# Sammanfattande omdöme på företagsklimatet i kommunen

## Branschvis

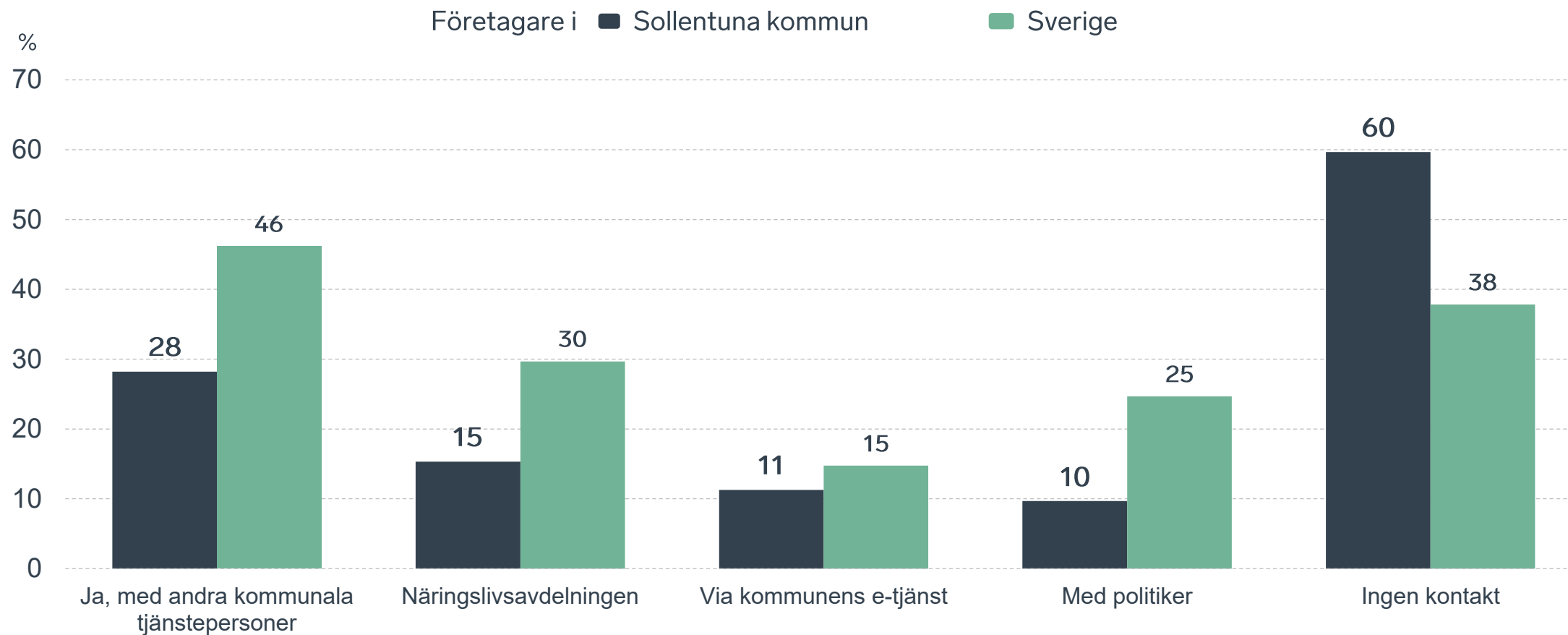


40 %

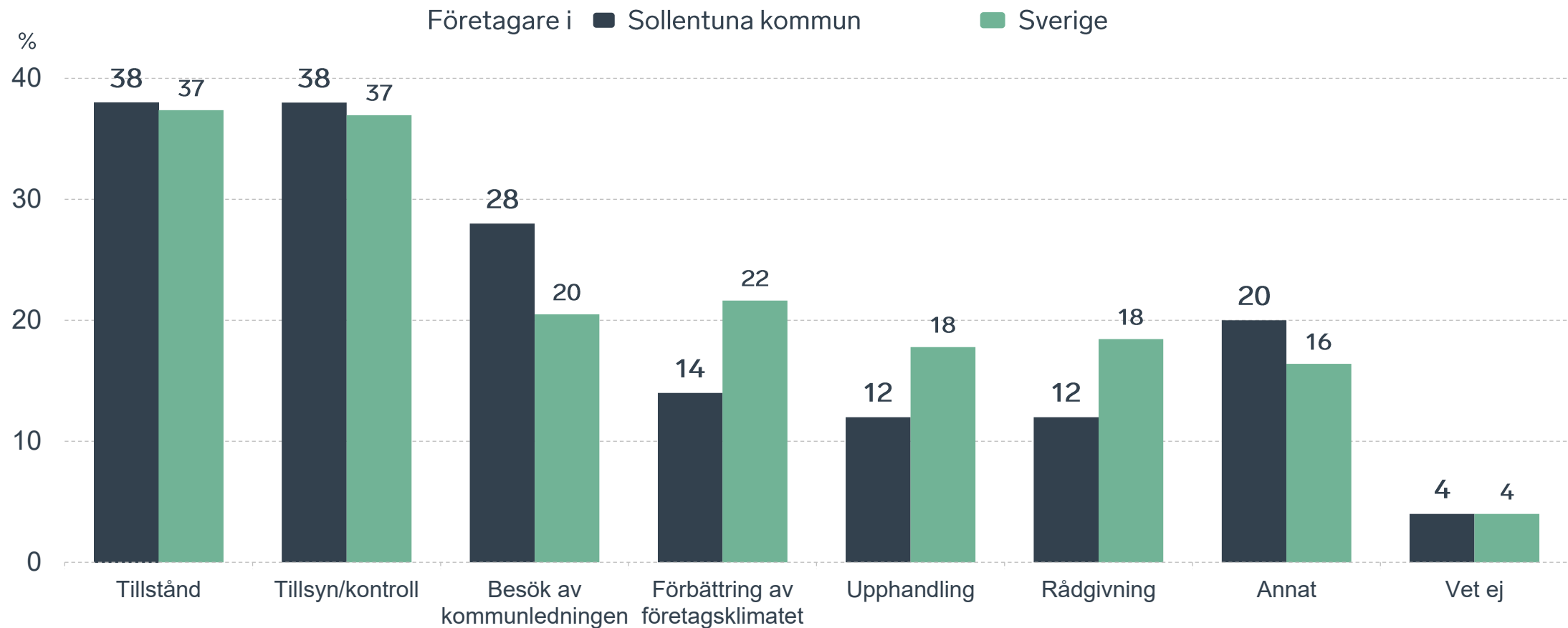
av företagen har haft **kontakt med kommunen** det senaste året.



# Kontakter med kommunen senaste året

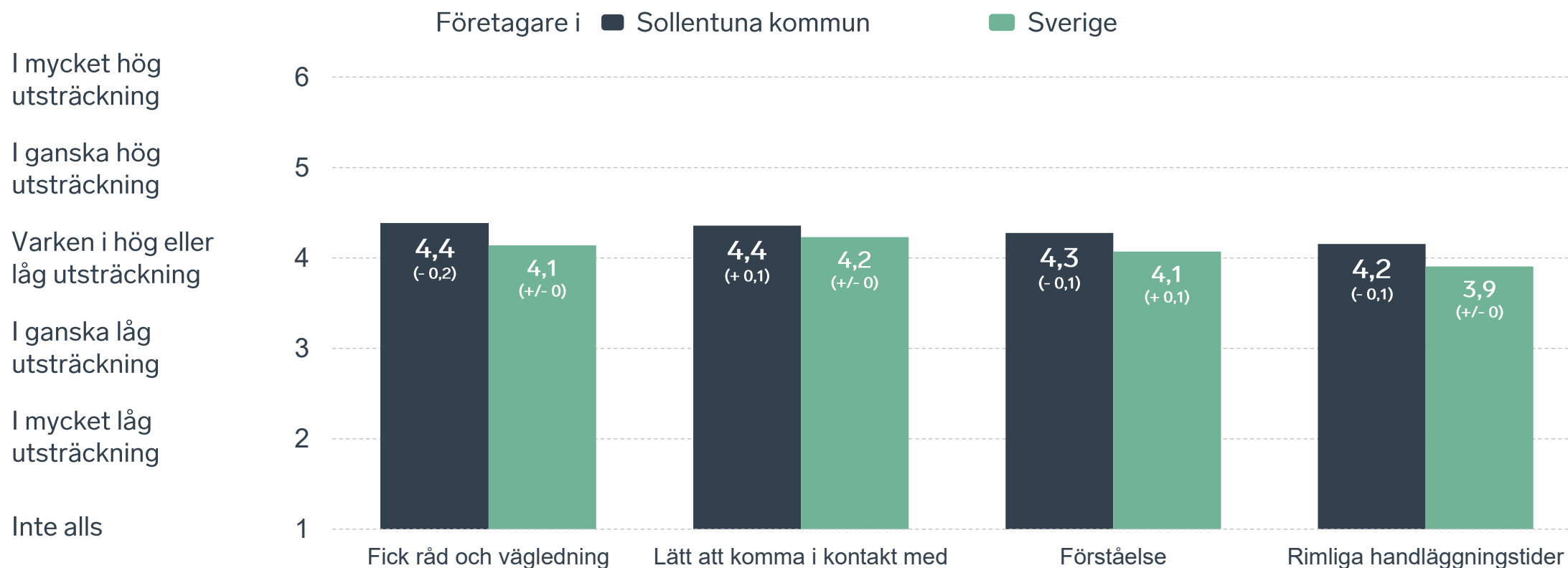


# Det här gällde kontakten med kommunen



Bas: Företag som uppger att de haft kontakt med kommunen.

# Så fungerar kontakten om tillstånd, tillsyn och kontroll



Bas: Företag som uppger att de haft kontakt med kommunen angående tillståndsgivning, tillsyn eller kontroll det senaste året

# Alla enkätfrågor för Sollentuna kommun

Enkätfråga	Företagens betyg 2026	Jämfört med företagens betyg 2025	Jämfört med 5 år	Jämfört med Sverige
Sammanfattande omdöme	4,0	+ 0,3	+ 0,2	+ 0,5
Infrastrukturen till och från kommunen	4,1	+/- 0	-	+ 0,6
Det lokala vägnätets framkomlighet och underhåll	3,9	- 0,1	-	+ 0,5
Kommunpolitikernas attityder	3,8	+ 0,2	+/- 0	+ 0,3
Påverkan av brottslighet/otrygghet*	3,8	+ 0,3	+ 0,4	- 0,2
Konkurrens från kommunens verksamheter*	3,6	- 0,1	- 0,4	- 0,1
Tjänstepersoners attityder	3,6	+ 0,1	+/- 0	+ 0,3
Kommunens service och bemötande	3,6	+/- 0	+ 0,2	+ 0,2
Tillgång till relevant kompetens	3,5	+ 0,3	+/- 0	+ 0,5
Kommunens information i frågor som berör företaget**	3,5	+ 0,3	+ 0,1	+ 0,4
Dialog med kommunen i viktiga frågor för företagen**	3,5	+ 0,4	+ 0,2	+ 0,3
Skolans samarbete med de lokala företagen**	3,3	+/- 0	+ 0,1	+/- 0
Upphandling	3,1	+ 0,1	- 0,1	+ 0,3

Företagarnas betyg sätts på skalan: 1 = Dåligt 2 = Inte helt godtagbart 3 = Godtagbart 4 = Bra 5 = Mycket bra 6 = Utmärkt

\*Skala: 1 = I mycket hög utsträckning 2 = I ganska hög utsträckning 3 = I varken hög eller låg utsträckning 4 = I ganska liten utsträckning 5 = I mycket liten utsträckning 6 = Inte alls

\*\* Innan 2025 var svarsalternativen "Skolans kontakt med det lokala näringslivet", "Dialog mellan företag och kommunens beslutsfattare" respektive "Kommunens information till företagen"

# Alla enkätfrågor för Sollentuna kommun

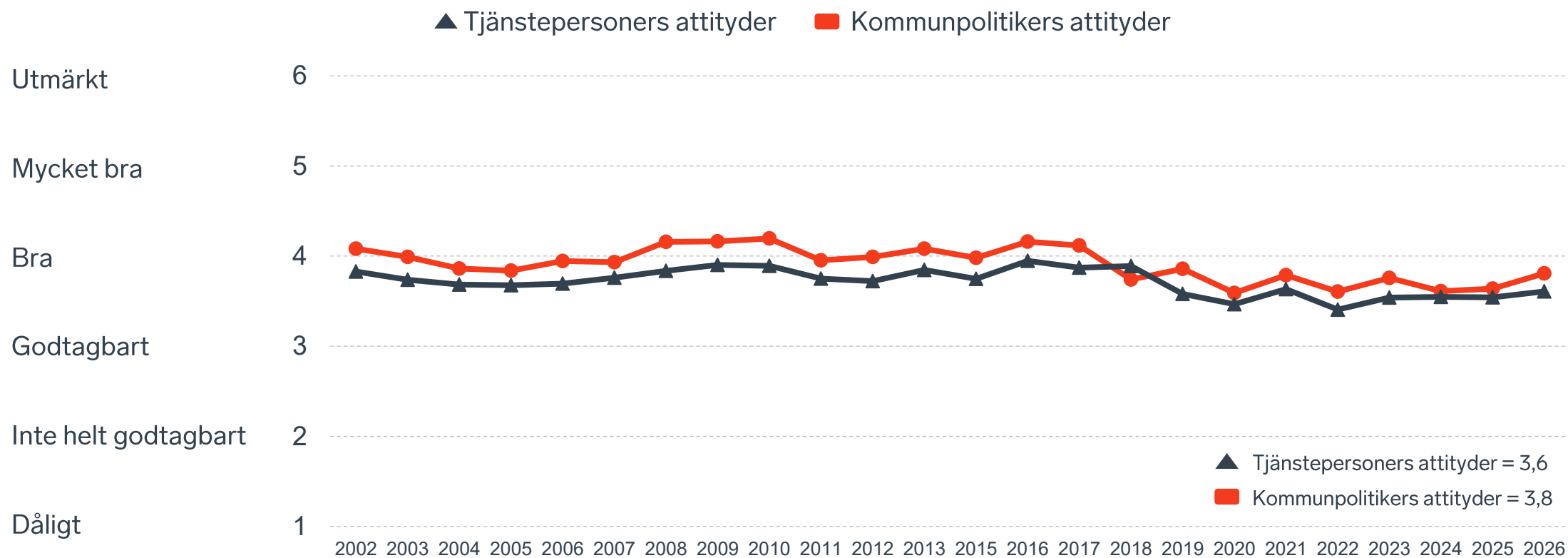
Enkätfråga	Företagens betyg 2026	Jämfört med företagens betyg 2025	Rankingplacering 2026	Förändring ranking från 2025
Total Rank	-	-	24	+ 12
Sammanfattande omdöme	4,0	+ 0,3	56	+ 26
Infrastrukturen till och från kommunen	4,1	+/- 0	-	-
Det lokala vägnätets framkomlighet och underhåll	3,9	- 0,1	26	- 20
Kommunpolitikernas attityder	3,8	+ 0,2	75	+ 15
Påverkan av brottslighet/otrygghet*	3,8	+ 0,3	225	+ 23
Konkurrens från kommunens verksamheter*	3,6	- 0,1	182	- 47
Tjänstepersoners attityder	3,6	+ 0,1	93	- 5
Kommunens service och bemötande	3,6	+/- 0	97	- 6
Tillgång till relevant kompetens	3,5	+ 0,3	9	+ 24
Kommunens information i frågor som berör företaget**	3,5	+ 0,3	62	+ 42
Dialog med kommunen i viktiga frågor för företagen**	3,5	+ 0,4	87	+ 78
Skolans samarbete med de lokala företagen**	3,3	+/- 0	-	-
Upphandling	3,1	+ 0,1	69	+ 14

Företagarnas betyg sätts på skalan: 1 = Dåligt 2 = Inte helt godtagbart 3 = Godtagbart 4 = Bra 5 = Mycket bra 6 = Utmärkt

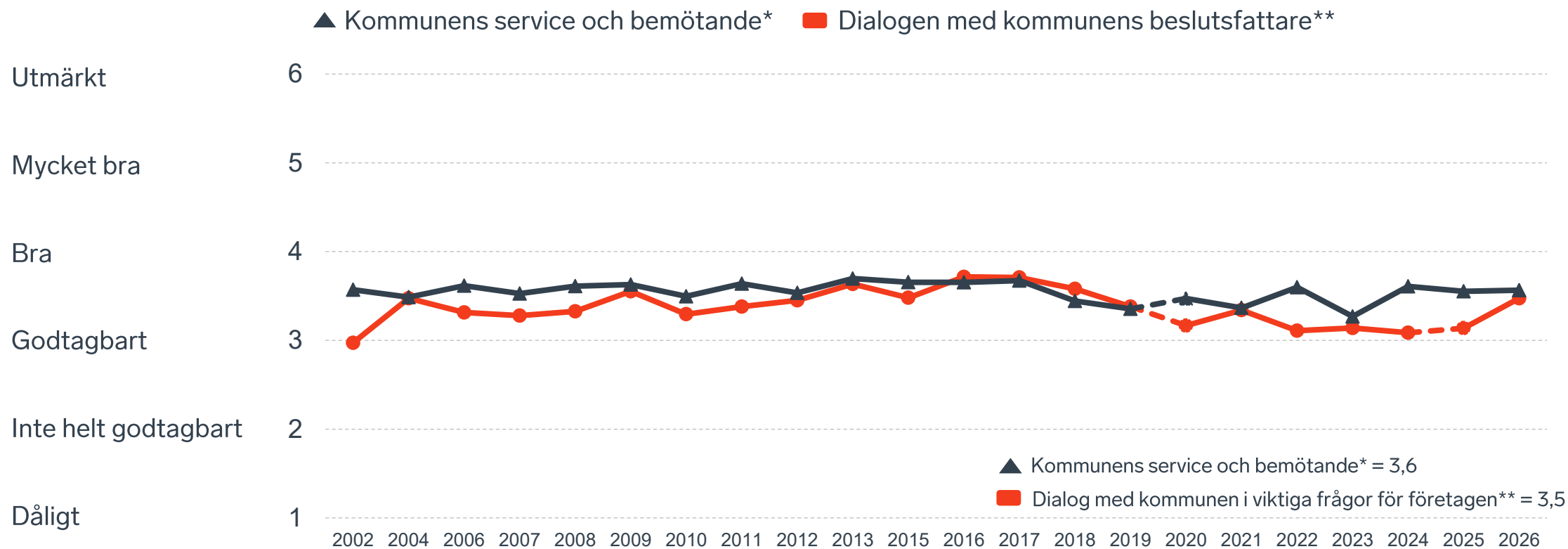
\*Skala: 1 = I mycket hög utsträckning 2 = I ganska hög utsträckning 3 = I varken hög eller låg utsträckning 4 = I ganska liten utsträckning 5 = I mycket liten utsträckning 6 = Inte alls

\*\* Innan 2025 var svarsalternativen "Skolans kontakt med det lokala näringslivet", "Dialog mellan företag och kommunens beslutsfattare" respektive "Kommunens information till företagen"

# Kommunens attityder till företagande



# Kommunens service och dialog



\*Frågan omformulerades 2020

\*\* Frågan omformulerades 2020 och 2025

19 %

av företagen upplever att  
**brottslighet och otrygghet**  
påverkar dem negativt.

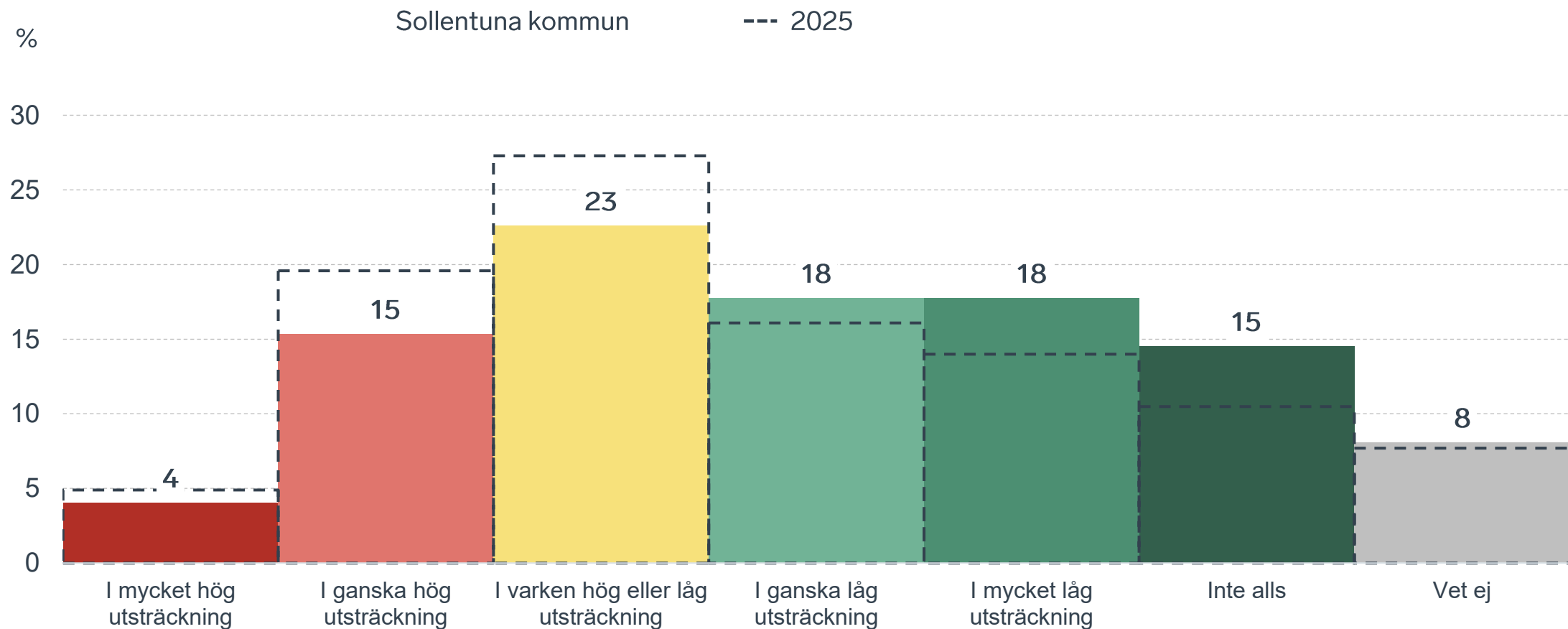
POLISAVSPÄRRAT  
POLICE - DO NOT CROSS

POLISAVSPÄRRAT  
POLICE - DO NOT CROSS

POLISAVSPÄRRAT  
POLICE - DO NOT CROSS

# Påverkan av brottslighet/otrygghet

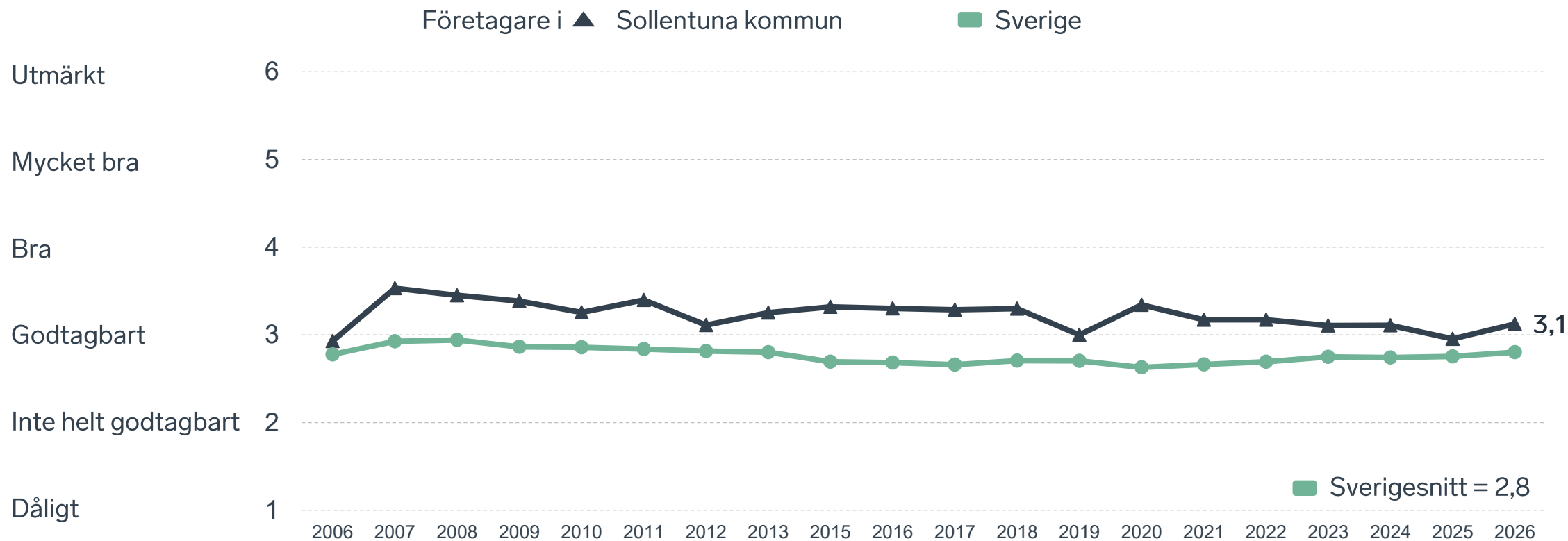
## Fördelat på olika svarsalternativ, 2026 samt 2025



11 %

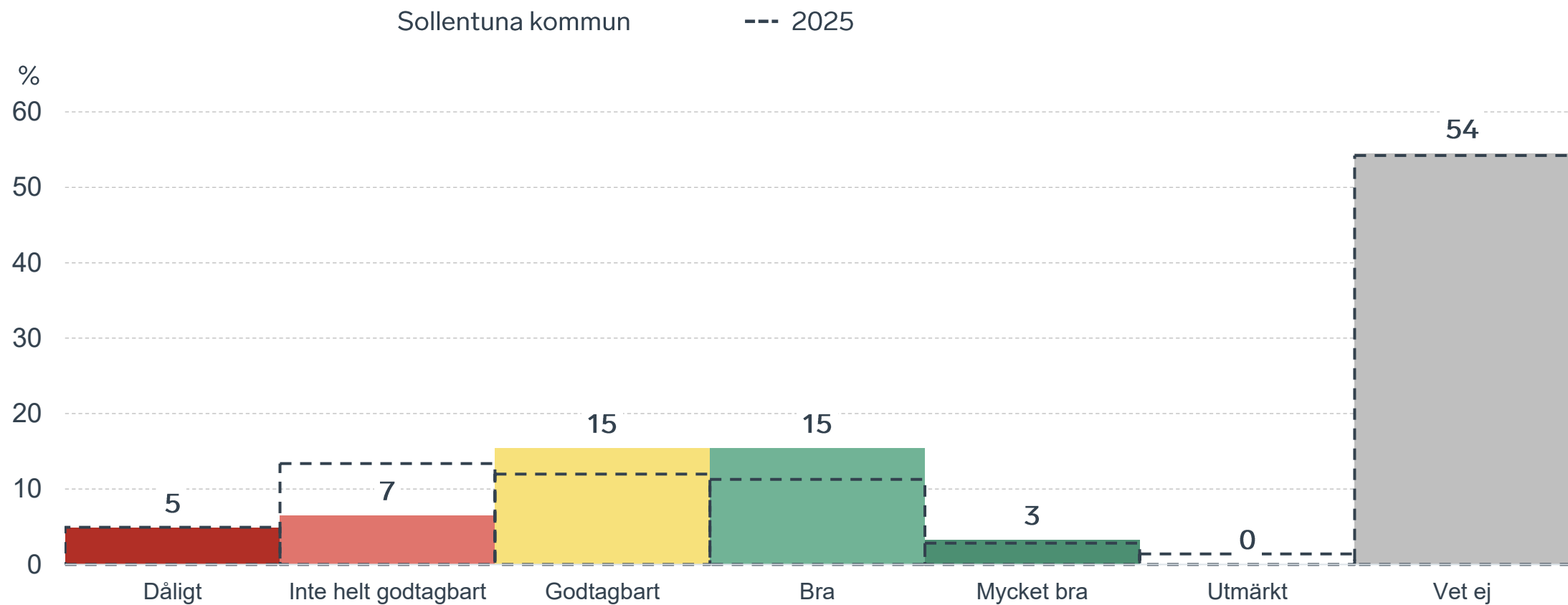
av företagen  
upplever att  
**kommunens  
upphandling**  
är bristfällig.

# Kommunens upphandling



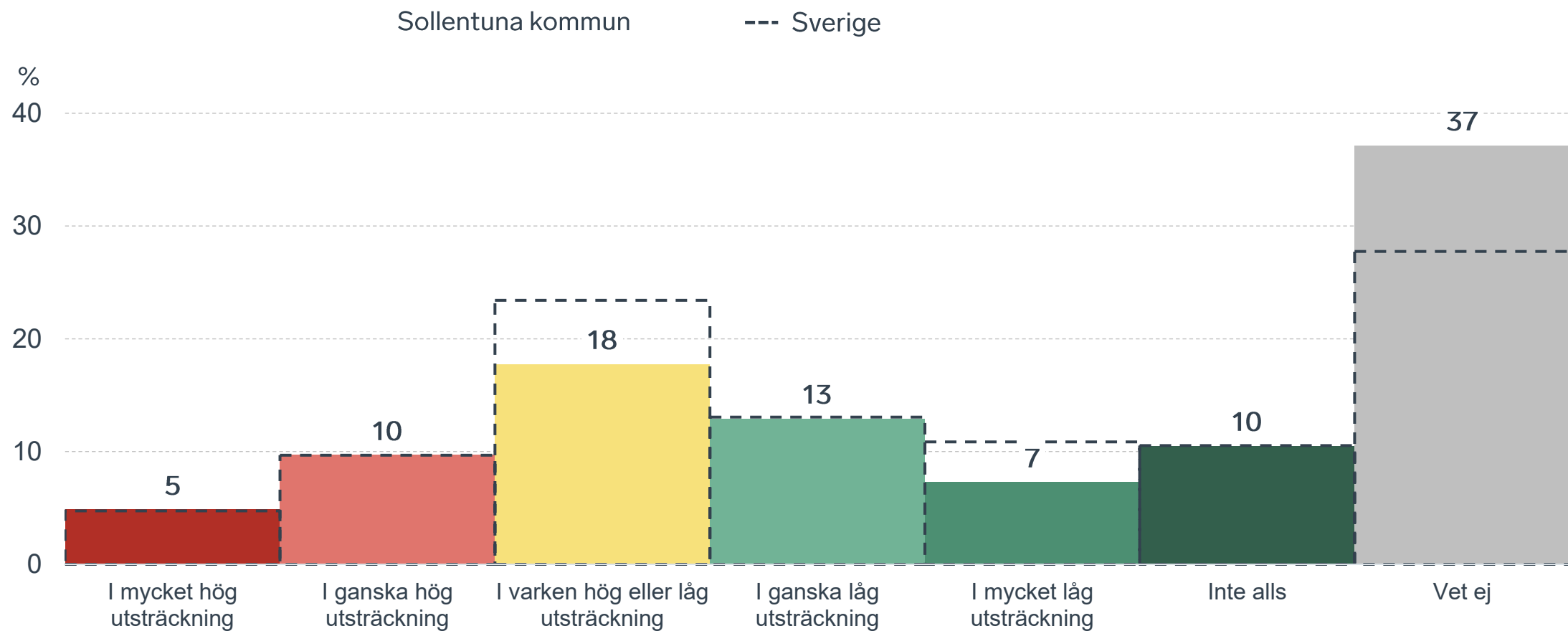
# Kommunens upphandling

## Fördelat på olika svarsalternativ, 2026 samt 2025



# Konkurrens från kommunens verksamheter

## Kommunen jämfört med Sverigesnittet

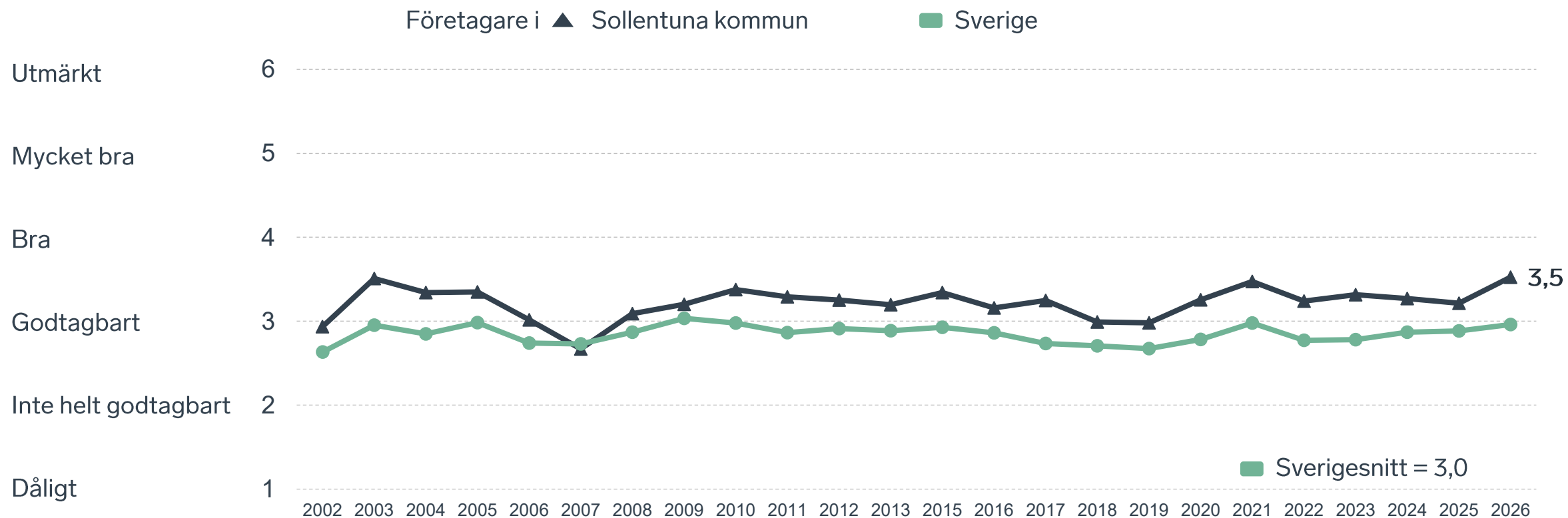




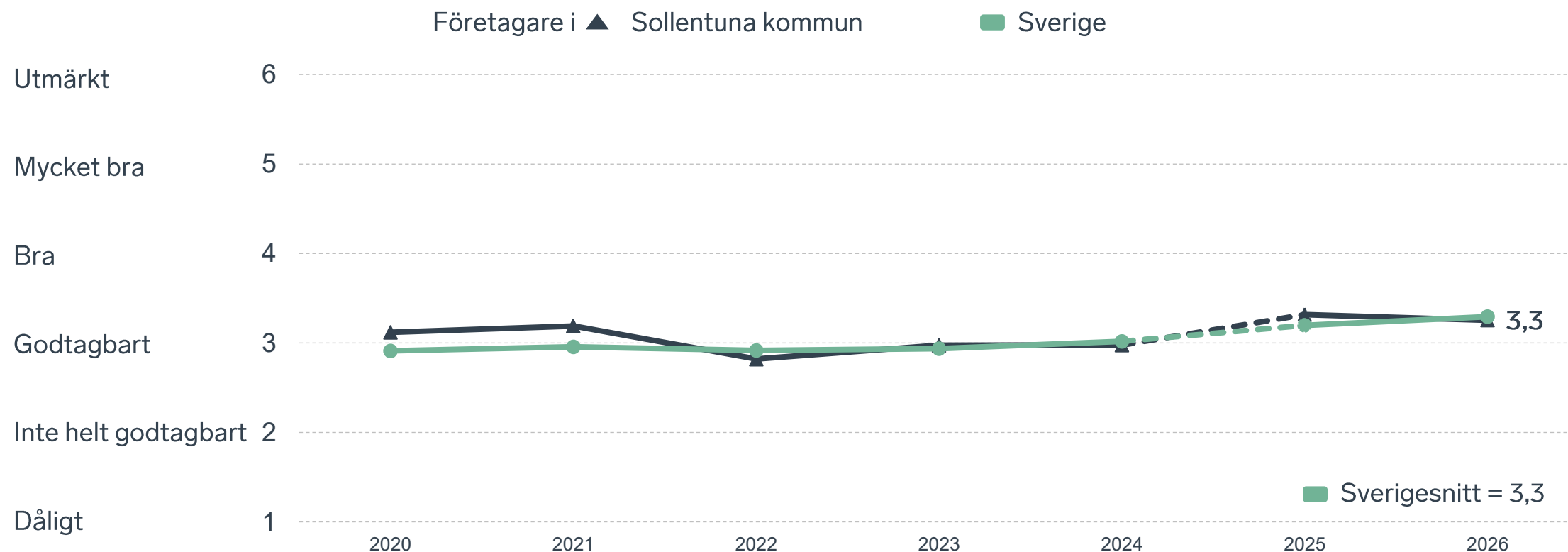
17 %

av företagen upplever att **kompetensförsörjningen** fungerar dåligt eller inte helt godtagbart.

# Tillgång till medarbetare med relevant kompetens



# Skolans samarbete med de lokala företagen



Not: Frågan omformulerades 2025

# Så kan företagsklimatet förbättras

## Företagens högst prioriterade åtgärder

- 1** Minskad brottslighet och ökad trygghet (48 %)
- 2** Lägre kommunalskatt (28 %)
- 3** Bättre dialog mellan kommunen och företagen (27 %)
- 4** Förbättra det lokala vägnätet (24 %)
- 5** Fler bostäder (23 %)



 } 5 JAN - 31 MARS 2026  
Enkätundersökning

  
 28 MAJ 2026

 } Enkät- och ranking-  
resultatet släpps

  
  
  
  
 } Dialoger som pågår  
under hela året



## Enkät + statistik = ranking.

Varje år mäter Svenskt Näringsliv drygt 30 000 företags upplevelser av att driva företag i sina respektive kommuner. Svaren från enkäten ger en bild av hur företagsklimatet uppfattas av företagen. Dessa räknas samman med fem statistikfaktorer till en ranking som gör det möjligt att jämföra Sveriges 290 kommuner.

[www.foretagsklimat.se](http://www.foretagsklimat.se)



# Rankingens olika delar



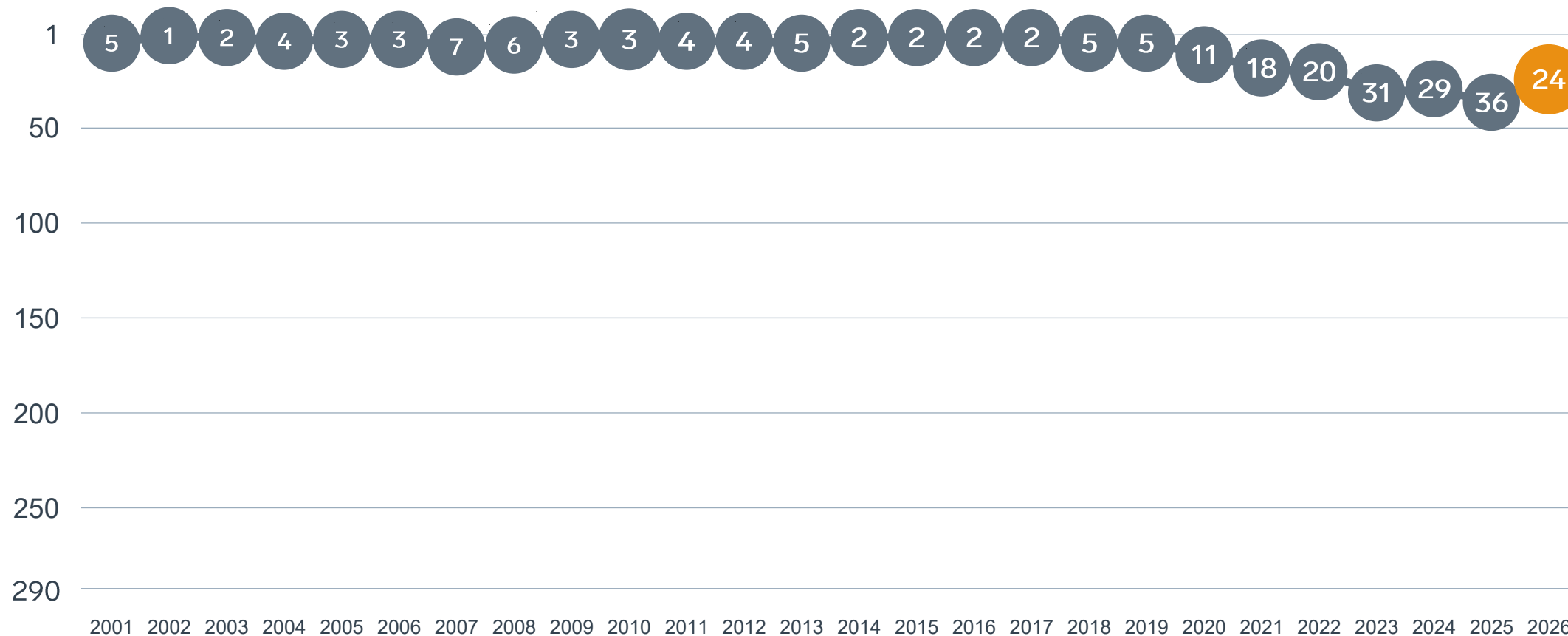
## Enkät svar

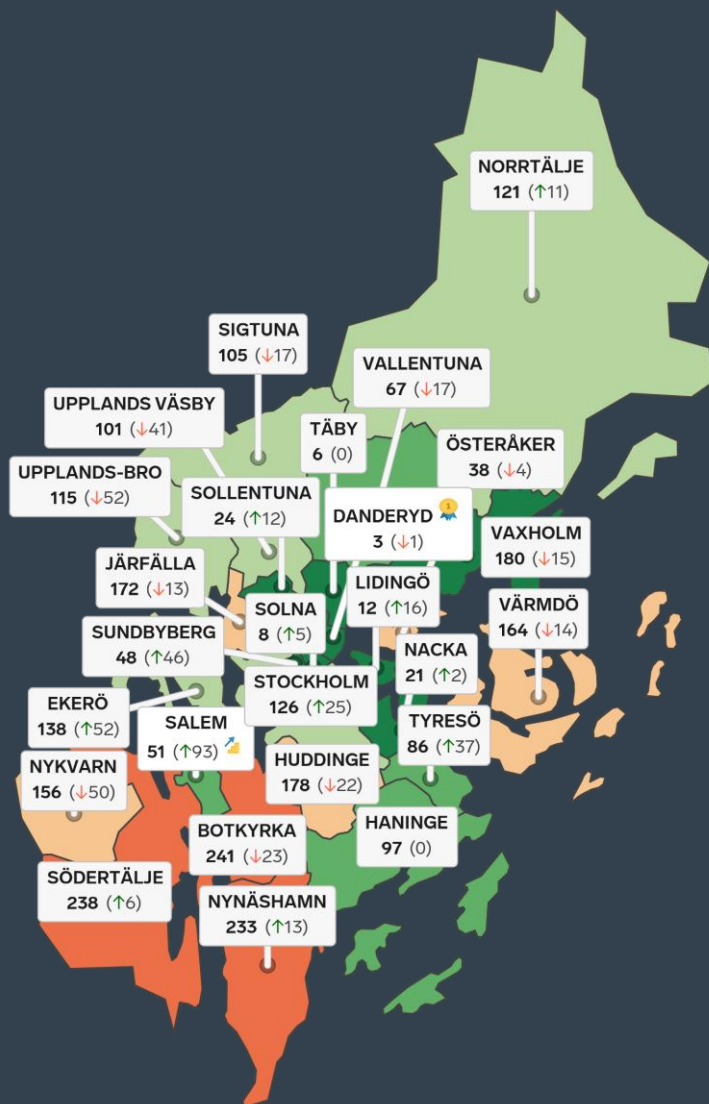
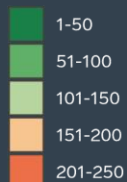
1. Sammanfattande omdöme (1/3)
- 2a. Kommunens service och bemötande (1/9)
- 2b. Tillgång till medarbetare med relevant kompetens (1/18)
- 2c. Kommunala politikernas attityder (1/36)
- 2d. Tjänstepersoners attityder (1/36)
- 2e. Kommunens upphandling (1/54)
- 2f. Konkurrens från kommunens verksamheter (1/54)
- 2g. Negativ påverkan av brottslighet/otrygghet (1/54)
- 2h. Lokala vägnätets framkomlighet och underhåll (1/54)
- 2i. Kommunens information till företagen (1/54)
- 2j. Dialog med kommunens beslutsfattare (1/54)

## Statistikfaktorer (från SCB)

- 3a. Marknadsförsörjning 2025 (1/15)
- 3b. Kommunalskatt 2026 (1/15)
- 3c. Inköp från externa leverantörer 2024 (1/15)
- 3d. Jobb i kommunen 2024 (1/15)
- 3e. Andel företagare 2024 (1/15)

# Rankingutveckling Sollentuna kommun





# Alla kommuner i Stockholms län

- Bästa kommun:** Danderyd
- Största förbättring:** Salem
- Största förbättring på fem år:** Haninge

# Alla kommuner i Stockholms län

Kommun	Ranking 2026	Förändring från 2025
Danderyd	3	↘ 1
Täby	6	↔ 0
Solna	8	↗ 5
Lidingö	12	↗ 16
Nacka	21	↗ 2
Sollentuna	24	↗ 12
Österåker	38	↘ 4
Sundbyberg	48	↗ 46
Salem	51	↗ 93
Vallentuna	67	↘ 17
Tyresö	86	↗ 37
Haninge	97	↔ 0
Upplands Väsby	101	↘ 41
Sigtuna	105	↘ 17
Upplands-Bro	115	↘ 52
Norrtälje	121	↗ 11
Stockholm	126	↗ 25

## Alla kommuner i Stockholms län

Kommun	Ranking 2026	Förändring från 2025
Ekerö	138	↗ 52
Nykvarn	156	↘ 50
Värmdö	164	↘ 14
Järfälla	172	↘ 13
Huddinge	178	↘ 22
Vaxholm	180	↘ 15
Nynäshamn	233	↗ 13
Södertälje	238	↗ 6
Botkyrka	241	↘ 23

# Alla kommuner i Stockholms län

Kommun	Ranking 2026	Förändring från 2025	Kommungrupp	Ranking i kommungrupp	Bästa kommun i kommungrupp
Danderyd	3	↘ 1	2	1 (av 43)	Danderyd
Täby	6	— 0	2	3 (av 43)	Danderyd
Solna	8	↗ 5	2	5 (av 43)	Danderyd
Lidingö	12	↗ 16	2	7 (av 43)	Danderyd
Nacka	21	↗ 2	2	10 (av 43)	Danderyd
Sollentuna	24	↗ 12	2	11 (av 43)	Danderyd
Österåker	38	↘ 4	2	14 (av 43)	Danderyd
Sundbyberg	48	↗ 46	2	17 (av 43)	Danderyd
Salem	51	↗ 93	2	18 (av 43)	Danderyd
Vallentuna	67	↘ 17	2	20 (av 43)	Danderyd
Tyresö	86	↗ 37	2	23 (av 43)	Danderyd
Haninge	97	— 0	2	24 (av 43)	Danderyd
Upplands Väsby	101	↘ 41	2	25 (av 43)	Danderyd
Sigtuna	105	↘ 17	2	26 (av 43)	Danderyd
Upplands-Bro	115	↘ 52	2	28 (av 43)	Danderyd
Norrtälje	121	↗ 11	6	11 (av 27)	Falkenberg
Stockholm	126	↗ 25	1	1 (av 3)	Stockholm

# Alla kommuner i Stockholms län

Kommun	Ranking 2026	Förändring från 2025	Kommungrupp	Ranking i kommungrupp	Bästa kommun i kommungrupp
Ekerö	138	↗ 52	2	30 (av 43)	Danderyd
Nykvarn	156	↘ 50	4	39 (av 63)	Höganäs
Värmdö	164	↘ 14	2	33 (av 43)	Danderyd
Järfälla	172	↘ 13	2	35 (av 43)	Danderyd
Huddinge	178	↘ 22	2	37 (av 43)	Danderyd
Vaxholm	180	↘ 15	2	38 (av 43)	Danderyd
Nynäshamn	233	↗ 13	2	42 (av 43)	Danderyd
Södertälje	238	↗ 6	3	16 (av 23)	Trollhättan
Botkyrka	241	↘ 23	2	43 (av 43)	Danderyd

# Alla enkätfrågor

## Sollentuna kommun

Enkätfråga	2017	2018	2019	2020	2021	2022	2023	2024	2025	2026	Förändring
<b>Sammanfattande omdöme</b>	<b>27</b>	<b>46</b>	<b>52</b>	<b>50</b>	<b>59</b>	<b>77</b>	<b>72</b>	<b>75</b>	<b>82</b>	<b>56</b>	<b>↗ 26</b>
Tillgång till relevant kompetens	8	38	28	15	15	15	9	27	33	9	↗ 24
Lokala vägnätets framkomlighet och underhåll*	-	-	-	-	-	-	-	-	6	26	↘ 20
Information till företagen	-	-	-	73	55	118	84	102	104	62	↗ 42
Upphandling	-	-	-	16	32	31	56	45	83	69	↗ 14
Kommunala politikernas attityder	24	73	58	67	45	80	65	91	90	75	↗ 15
Dialogen med kommunen	-	-	-	86	66	109	115	139	165	87	↗ 78
Tjänstepersoners attityder	28	29	80	69	43	90	78	82	88	93	↘ 5
Kommunens service och bemötande	23	57	78	76	110	54	148	75	91	97	↘ 6
Konkurrens från kommunens verksamheter	77	72	50	105	91	91	140	82	135	182	↘ 47
Påverkan av brottslighet/otrygghet	-	-	-	202	245	225	218	221	248	225	↗ 23

# Alla statistikfaktorer

## Sollentuna kommun

Faktor	2017	2018	2019	2020	2021	2022	2023	2024	2025	2026	Förändring
Marknadsförsörjning	2	2	2	3	2	4	3	4	5	5	— 0
Inköp från externa leverantörer	7	7	8	8	8	8	8	8	8	8	— 0
Kommunalskatt	10	10	8	8	8	9	9	11	10	10	— 0
Andel företagare*	-	-	-	-	-	-	-	-	139	146	— 0
Jobb i kommunen	-	-	-	194	200	203	205	213	212	217	↘ 5

\* Ny rankinggrundande variabel 2025, ersätter Företagsamhet.

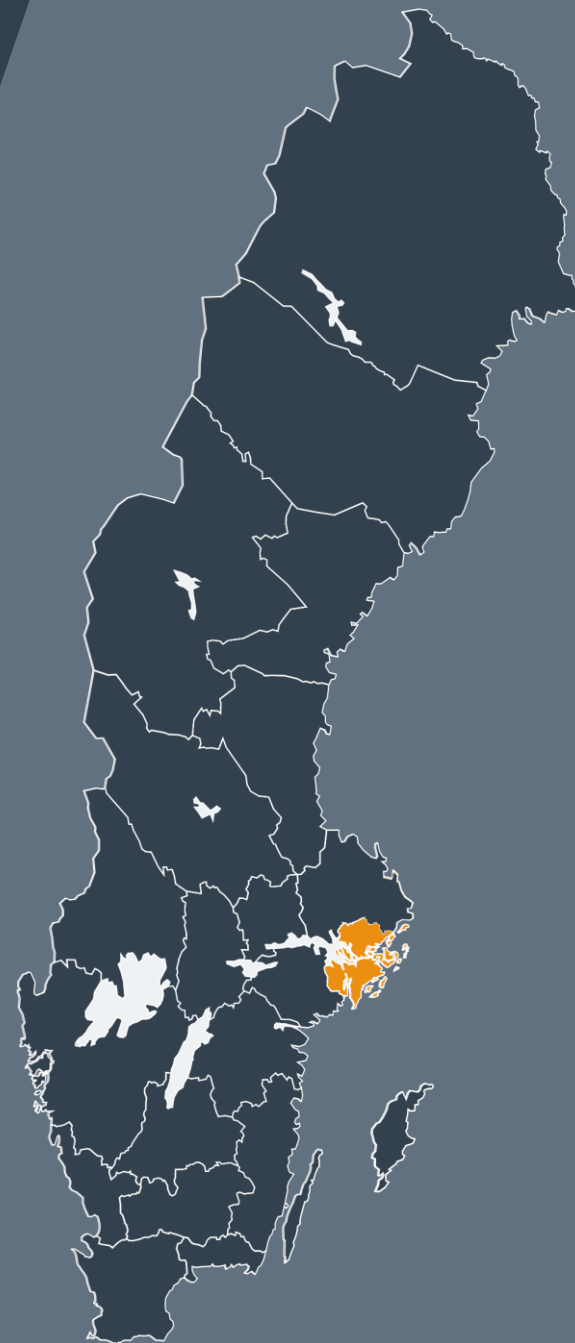


Lokalt  
företagsklimat

## Svenskt Näringsliv Stockholms län

Regionchef: Annika Bröms  
[annika.broms@svensktnaringsliv.se](mailto:annika.broms@svensktnaringsliv.se)

LÄS MER PÅ [FORETAGSKLIMAT.SE](https://foretagsklimat.se)



SVENSKT NÄRINGSLIV

# Alla enkätfrågor

## Företagare i Sollentuna kommun

Enkätfråga	Företagare i kommunen	Företagare i länet	Företagare i Sverige
Sammanfattande omdöme	4,0	3,6	3,5
Infrastrukturen till och från kommunen	4,1	3,6	3,5
Det lokala vägnätets framkomlighet och underhåll	3,9	3,4	3,4
Kommunpolitikernas attityder	3,8	3,5	3,5
Påverkan av brottslighet/otrygghet*	3,8	3,9	4,0
Konkurrens från kommunens verksamheter*	3,6	3,7	3,7
Tjänstepersoners attityder	3,6	3,3	3,3
Kommunens service och bemötande	3,6	3,3	3,4
Tillgång till relevant kompetens	3,5	3,2	3,0
Kommunens information i frågor som berör företaget**	3,5	3,1	3,1
Dialog med kommunen i viktiga frågor för företagen**	3,5	3,2	3,2
Skolans samarbete med de lokala företagen**	3,3	3,1	3,3
Upphandling	3,1	2,8	2,8

Företagarnas betyg sätts på skalan: 1 = Dåligt 2 = Inte helt godtagbart 3 = Godtagbart 4 = Bra 5 = Mycket bra 6 = Utmärkt

\*Skala: 1 = I mycket hög utsträckning 2 = I ganska hög utsträckning 3 = I varken hög eller låg utsträckning 4 = I ganska liten utsträckning 5 = I mycket liten utsträckning 6 = Inte alls

\*\* Innan 2025 var svarsalternativen ”Skolans kontakt med det lokala näringslivet”, ”Dialog mellan företag och kommunens beslutsfattare” respektive ”Kommunens information till företagen”

# Alla enkätfrågor

## Företagare i Sollentuna kommun

Enkätfråga	2017	2018	2019	2020	2021	2022	2023	2024	2025	2026
Sammanfattande omdöme	4,0	3,9	3,8	3,8	3,8	3,7	3,8	3,8	3,7	4,0
Infrastrukturen till och från kommunen	-	-	-	-	-	-	-	-	4,1	4,1
Det lokala vägnätets framkomlighet och underhåll	-	-	-	-	-	-	-	-	4,0	3,9
Kommunpolitikernas attityder	4,1	3,7	3,9	3,6	3,8	3,6	3,8	3,6	3,6	3,8
Påverkan av brottslighet/otrygghet*	-	-	-	3,5	3,4	3,5	3,6	3,6	3,5	3,8
Konkurrens från kommunens verksamheter*	4,2	4,2	4,4	3,8	4,0	3,8	3,7	3,9	3,7	3,6
Tjänstepersoners attityder	3,9	3,9	3,6	3,5	3,6	3,4	3,5	3,5	3,5	3,6
Kommunens service och bemötande	3,7	3,4	3,4	3,5	3,4	3,6	3,3	3,6	3,6	3,6
Tillgång till relevant kompetens	3,2	3,0	3,0	3,3	3,5	3,2	3,3	3,3	3,2	3,5
Kommunens information i frågor som berör företaget**	3,7	3,4	3,5	3,3	3,4	3,2	3,3	3,3	3,2	3,5
Dialog med kommunen i viktiga frågor för företagen**	3,7	3,6	3,4	3,2	3,3	3,1	3,1	3,1	3,1	3,5
Skolans samarbete med de lokala företagen**	4,0	3,8	4,1	3,1	3,2	2,8	3,0	3,0	3,3	3,3
Upphandling	3,3	3,3	3,0	3,3	3,2	3,2	3,1	3,1	3,0	3,1

Företagarnas betyg sätts på skalan: 1 = Dåligt 2 = Inte helt godtagbart 3 = Godtagbart 4 = Bra 5 = Mycket bra 6 = Utmärkt

\*Skala: 1 = I mycket hög utsträckning 2 = I ganska hög utsträckning 3 = I varken hög eller låg utsträckning 4 = I ganska liten utsträckning 5 = I mycket liten utsträckning 6 = Inte alls

\*\* Innan 2025 var svarsalternativen "Skolans kontakt med det lokala näringslivet", "Dialog mellan företag och kommunens beslutsfattare" respektive "Kommunens information till företagen"

# Statistik

## Sollentuna kommun

Variabel	Sollentuna kommun	Sverigesnitt
Folkmängd 2025 (förändring treårsbasis %)*	78 033 (2,36 %)	36 620* (0,8 %)
Flyttnetto 2025 (län, övriga Sverige, utlandet)	179 / -50 / 39	- / - / -
Andel högskoleutbildade 2025 (%)	53	41
Arbetslöshet 2025 (%)	7,2	6,9
Antal företag	8903	4666
Antal företag med minst en anställd	2906	1152
Antal anställda i privata företag	22927	12853
Ung Företagsamhet 2025/2026 (%)	36	37
Marknadsförsörjning 2025 (%)	69	56
Entreprenader 2025 (%)	33,0	15,1
Kommunalskatt 2026	30,4	32,4
LFK-ranking 2026	24 (12)	- (-)
Bästa placering i LFK-rankingen	1	-

\* Median för Sverige 16 237