



Lokalt
företagsklimat



Företagsklimatet i Sollefteå kommun 2026

Om undersökningen i Sollefteå kommun

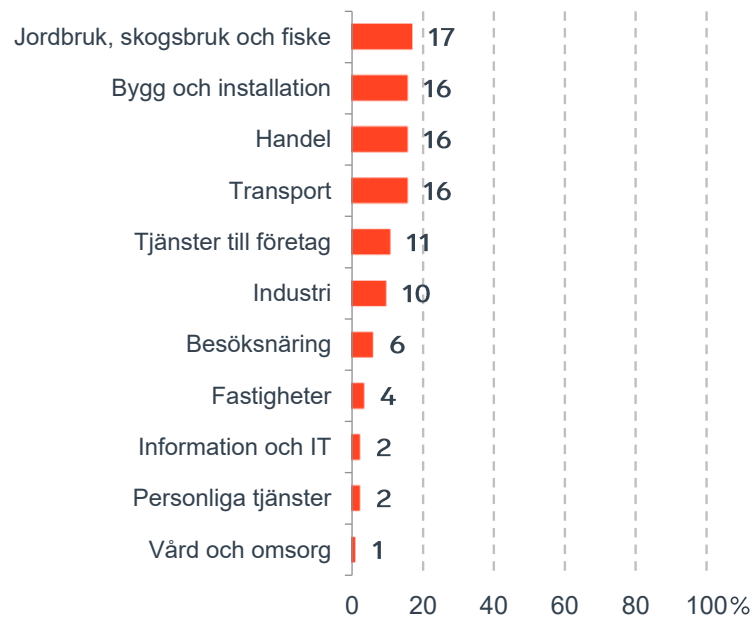


Antal enkäter: 200
Antal svarande företag: 83
Svarsfrekvens: 42 %

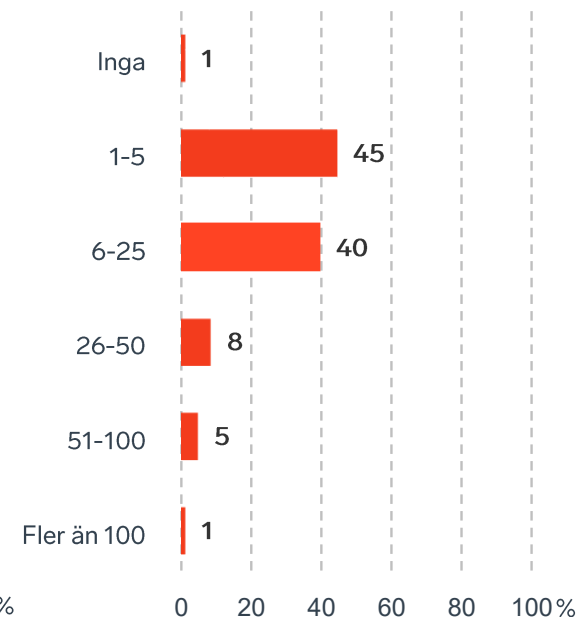


Andel medlemsföretag bland svarande: 77 %

Branschtillhörighet hos svarande företag



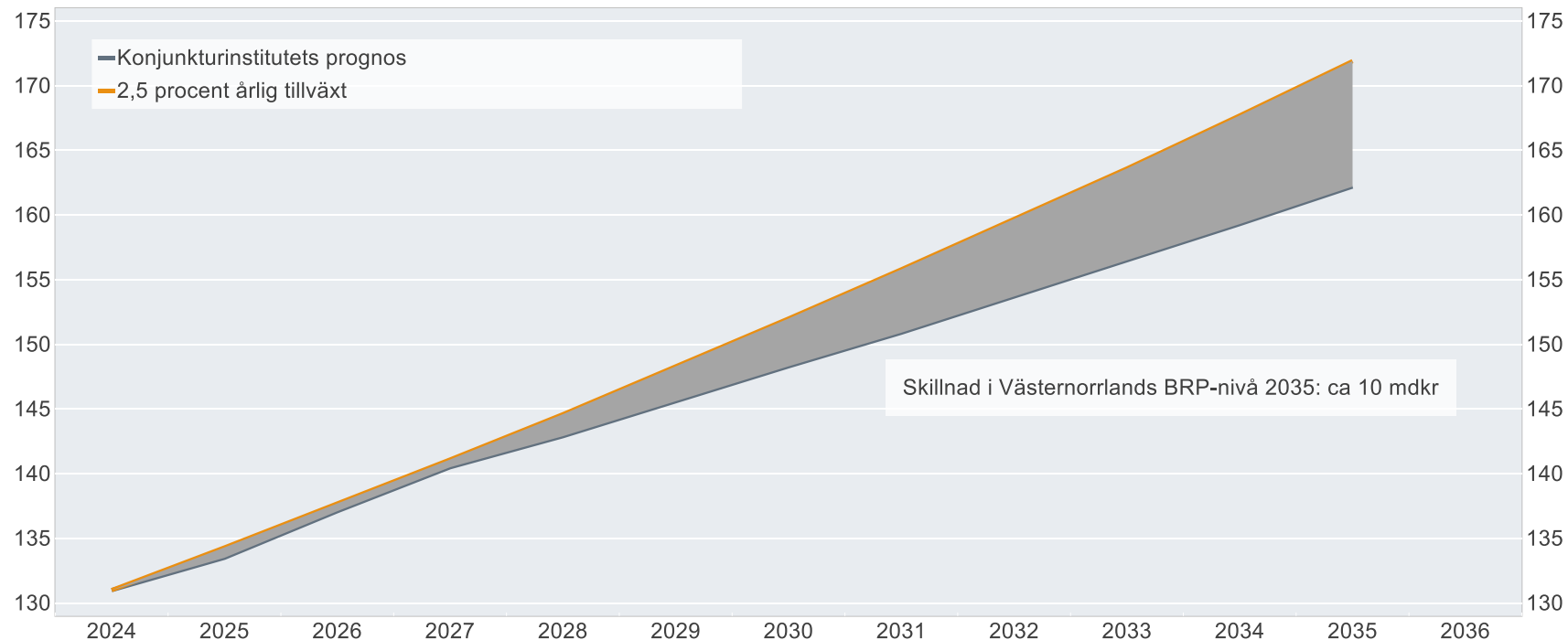
Antal anställda bland svarande företag



Ökat välstånd i Västernorrlands län om tillväxten är 2,5%

BRP-utvecklingen vid 2,5 procents årlig tillväxt jämfört med Konjunkturinstitutets prognos

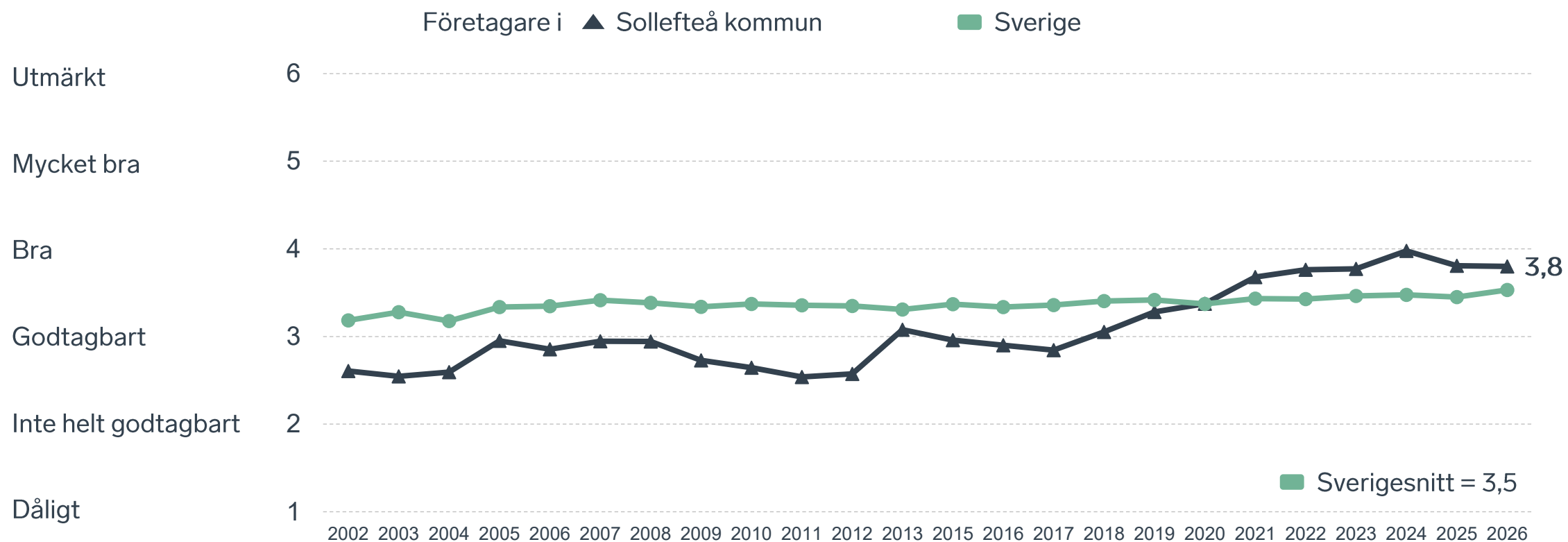
Miljarder svenska kronor i 2024 års prisnivå



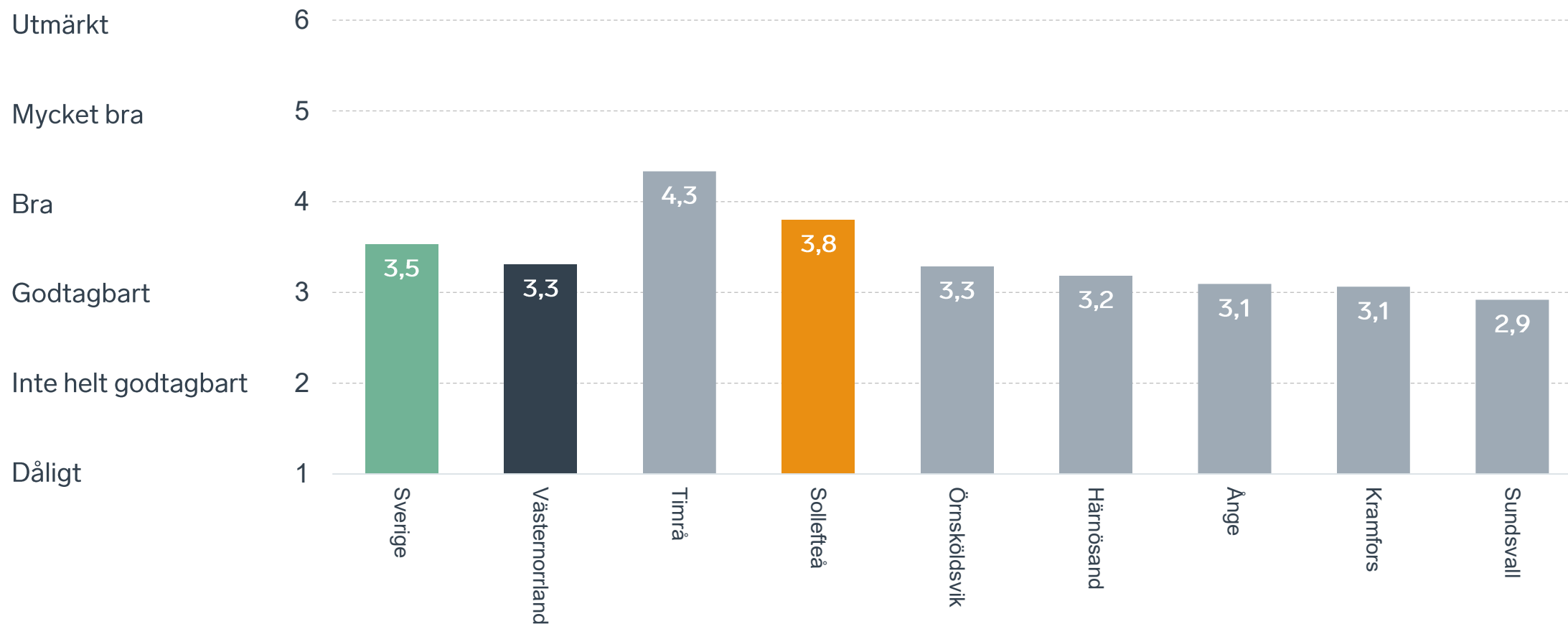
Skillnad i Västernorrlands BRP-nivå 2035: ca 10 mdkr

Anm.: Konjunkturinstitutets prognos från i mars 2025.
Källor: Svenskt Näringsliv, Konjunkturinstitutet och SCB.

Sammanfattande omdöme på företagsklimatet i kommunen

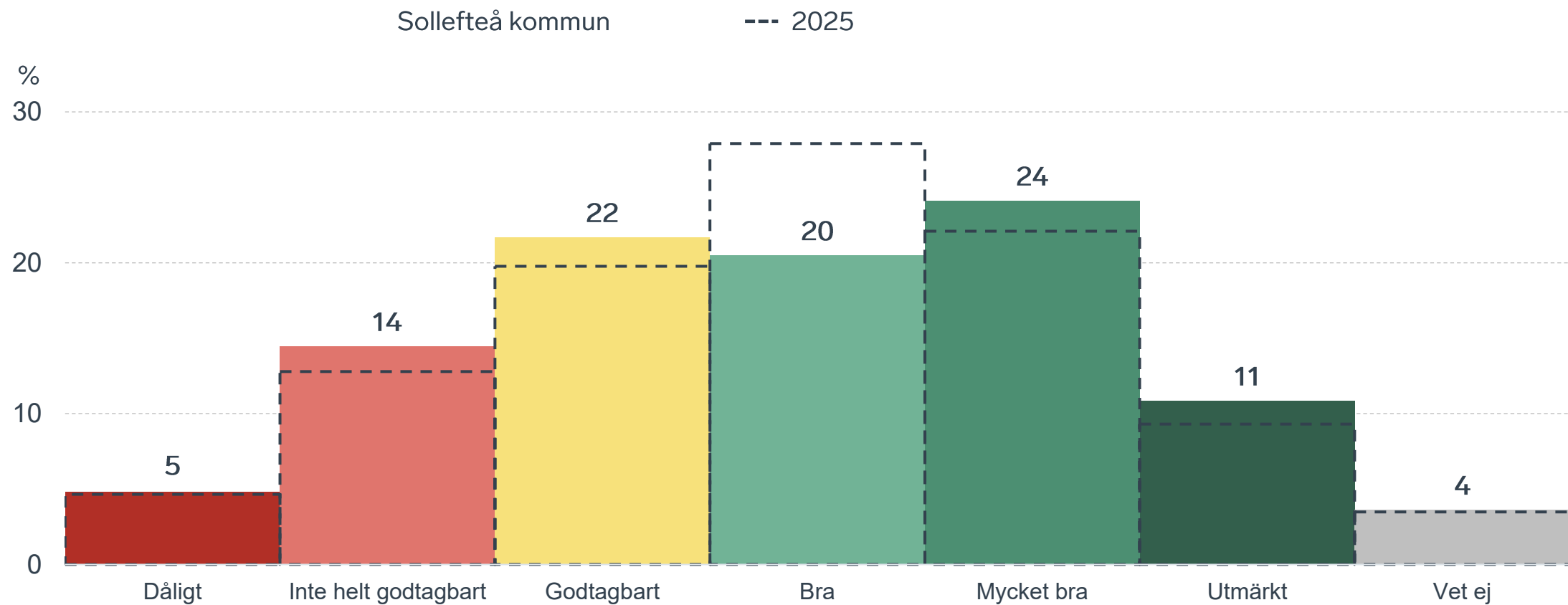


Sammanfattande omdöme på företagsklimatet i kommunen Västernorrland



Sammanfattande omdöme på företagsklimatet i kommunen

Fördelat på olika svarsalternativ, 2026 samt 2025

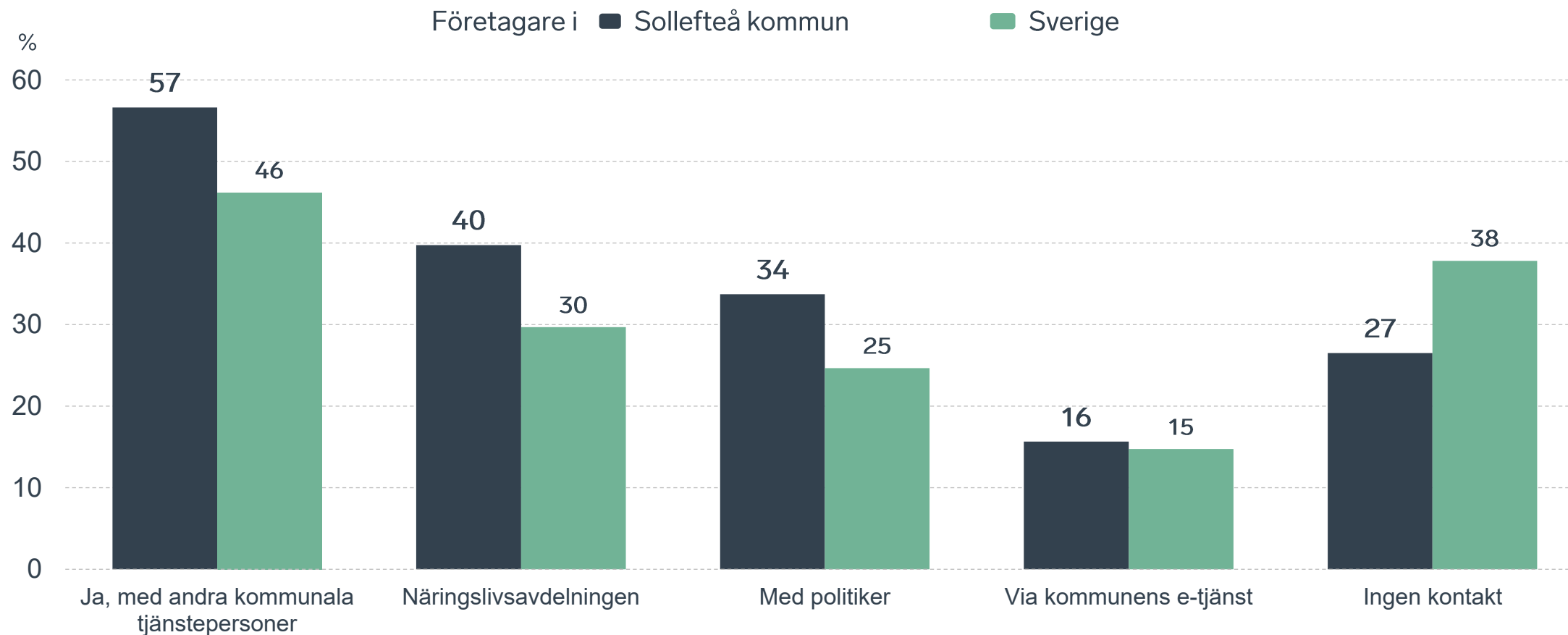


73 %

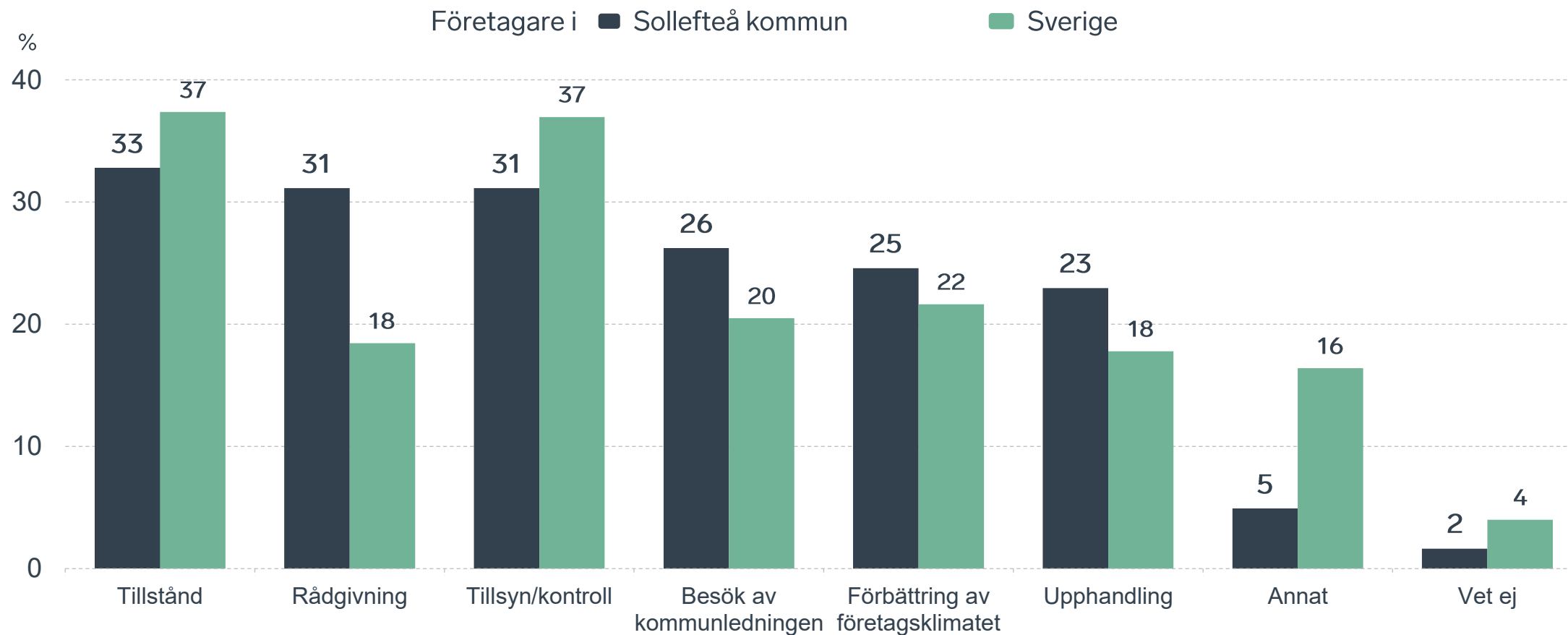
av företagen har haft **kontakt med kommunen** det senaste året.



Kontakter med kommunen senaste året

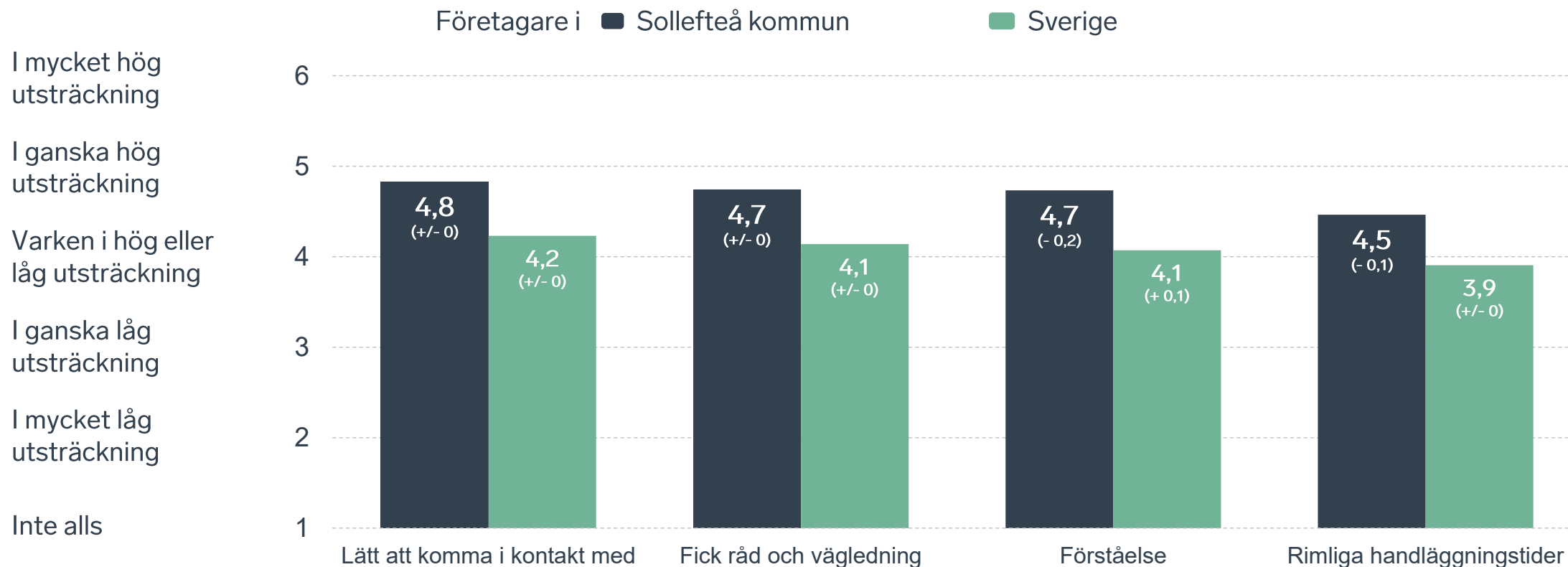


Det här gällde kontakten med kommunen



Bas: Företag som uppger att de haft kontakt med kommunen.

Så fungerar kontakten om tillstånd, tillsyn och kontroll



Bas: Företag som uppger att de haft kontakt med kommunen angående tillståndsgivning, tillsyn eller kontroll det senaste året

Alla enkätfrågor för Sollefteå kommun

Enkätfråga	Företagens betyg 2026	Jämfört med företagens betyg 2025	Jämfört med 5 år	Jämfört med Sverige
Sammanfattande omdöme	3,8	+/- 0	+ 0,1	+ 0,3
Konkurrens från kommunens verksamheter*	4,1	+ 0,4	+ 0,6	+ 0,4
Kommunpolitikens attityder	4,1	+ 0,1	+ 0,2	+ 0,6
Påverkan av brottslighet/otrygghet*	4,0	- 0,1	+/- 0	+/- 0
Tjänstepersoner attityder	3,8	+ 0,2	+ 0,3	+ 0,5
Kommunens service och bemötande	3,8	+ 0,1	+ 0,1	+ 0,4
Skolans samarbete med de lokala företagen**	3,7	+ 0,3	+ 0,8	+ 0,4
Dialog med kommunen i viktiga frågor för företagen**	3,7	+ 0,2	+ 0,4	+ 0,5
Kommunens information i frågor som berör företaget**	3,6	+/- 0	+/- 0	+ 0,5
Upphandling	3,3	+/- 0	+ 0,4	+ 0,5
Infrastrukturen till och från kommunen	2,8	+ 0,2	-	- 0,7
Tillgång till relevant kompetens	2,7	+/- 0	- 0,1	- 0,3
Det lokala vägnätets framkomlighet och underhåll	2,7	+ 0,3	-	- 0,7

Företagarnas betyg sätts på skalan: 1 = Dåligt 2 = Inte helt godtagbart 3 = Godtagbart 4 = Bra 5 = Mycket bra 6 = Utmärkt

*Skala: 1 = I mycket hög utsträckning 2 = I ganska hög utsträckning 3 = I varken hög eller låg utsträckning 4 = I ganska liten utsträckning 5 = I mycket liten utsträckning 6 = Inte alls

** Innan 2025 var svarsalternativen "Skolans kontakt med det lokala näringslivet", "Dialog mellan företag och kommunens beslutsfattare" respektive "Kommunens information till företagen"

Alla enkätfrågor för Sollefteå kommun

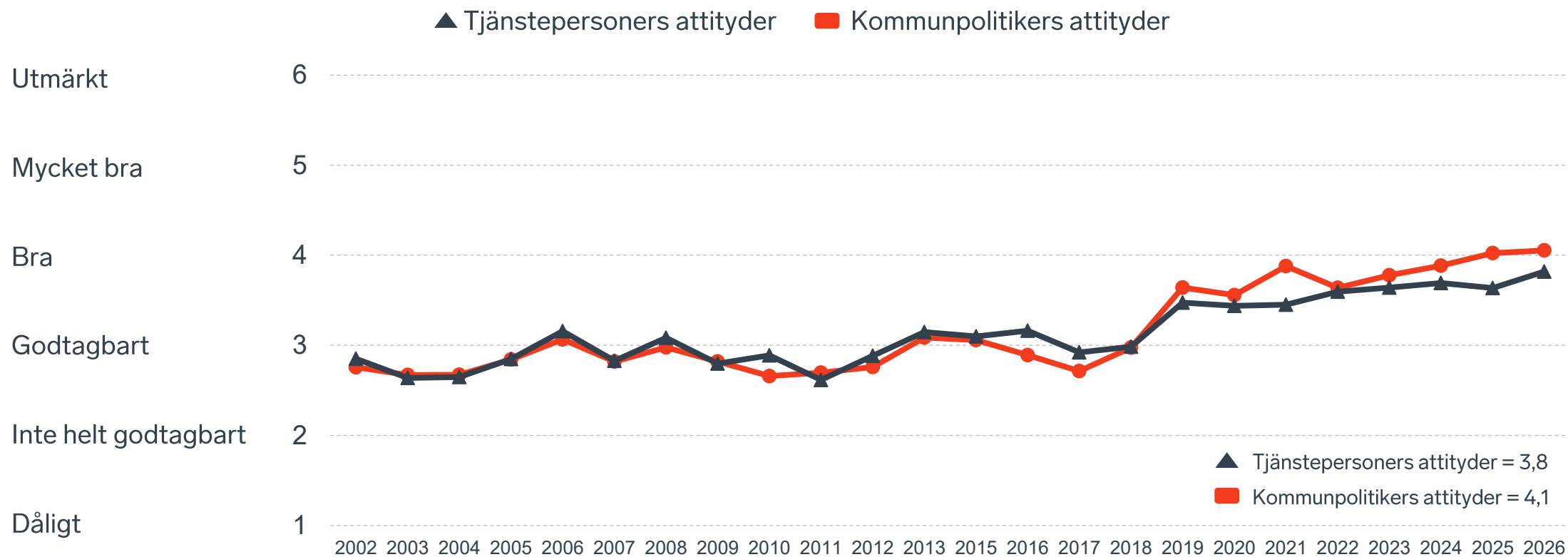
Enkätfråga	Företagens betyg 2026	Jämfört med företagens betyg 2025	Rankingplacering 2026	Förändring ranking från 2025
Total Rank	-	-	110	- 9
Sammanfattande omdöme	3,8	+/- 0	86	- 18
Konkurrens från kommunens verksamheter*	4,1	+ 0,4	51	+ 100
Kommunpolitikens attityder	4,1	+ 0,1	46	- 13
Påverkan av brottslighet/otrygghet*	4,0	- 0,1	177	- 66
Tjänstepersoner attityder	3,8	+ 0,2	52	+ 20
Kommunens service och bemötande	3,8	+ 0,1	53	+ 2
Skolans samarbete med de lokala företagen**	3,7	+ 0,3	-	-
Dialog med kommunen i viktiga frågor för företagen**	3,7	+ 0,2	50	+ 15
Kommunens information i frågor som berör företaget**	3,6	+/- 0	44	- 8
Upphandling	3,3	+/- 0	34	+ 1
Infrastrukturen till och från kommunen	2,8	+ 0,2	-	-
Tillgång till relevant kompetens	2,7	+/- 0	214	- 2
Det lokala vägnätets framkomlighet och underhåll	2,7	+ 0,3	282	+ 1

Företagarnas betyg sätts på skalan: 1 = Dåligt 2 = Inte helt godtagbart 3 = Godtagbart 4 = Bra 5 = Mycket bra 6 = Utmärkt

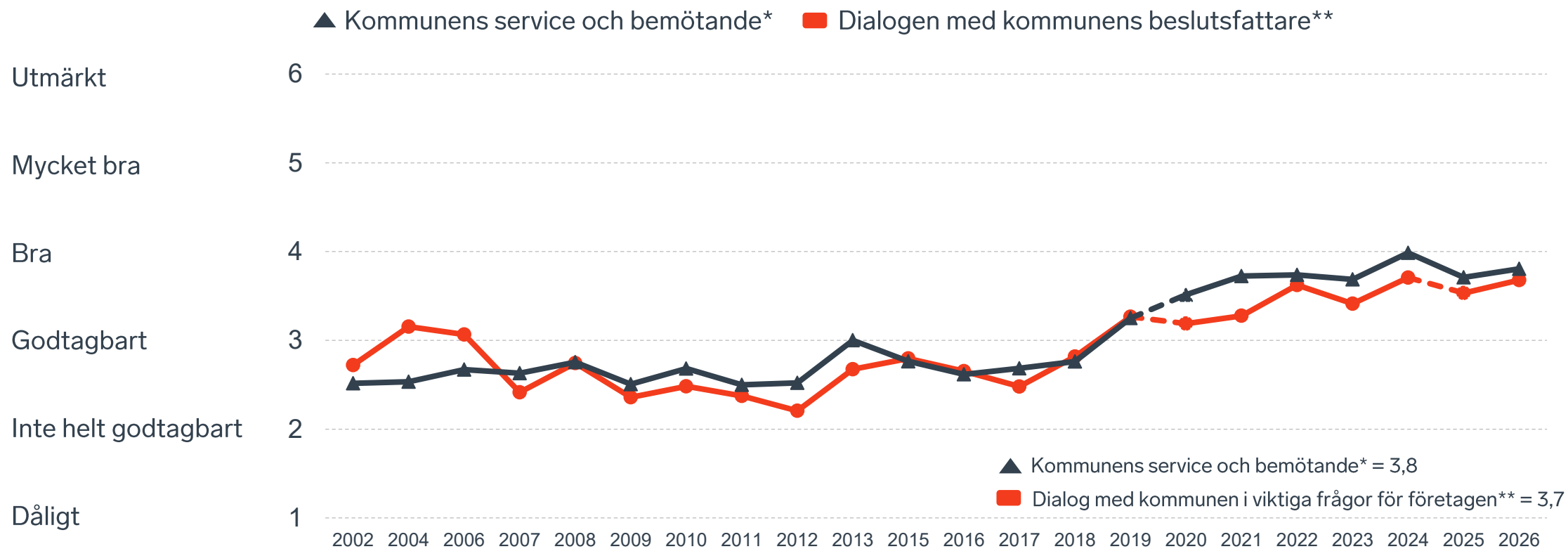
*Skala: 1 = I mycket hög utsträckning 2 = I ganska hög utsträckning 3 = I varken hög eller låg utsträckning 4 = I ganska liten utsträckning 5 = I mycket liten utsträckning 6 = Inte alls

** Innan 2025 var svarsalternativen "Skolans kontakt med det lokala näringslivet", "Dialog mellan företag och kommunens beslutsfattare" respektive "Kommunens information till företagen"

Kommunens attityder till företagande



Kommunens service och dialog



*Frågan omformulerades 2020

** Frågan omformulerades 2020 och 2025

18 %

av företagen upplever att
brottslighet och otrygghet
påverkar dem negativt.

POLISAVSPÄRRAT
POLICE - DO NOT CROSS

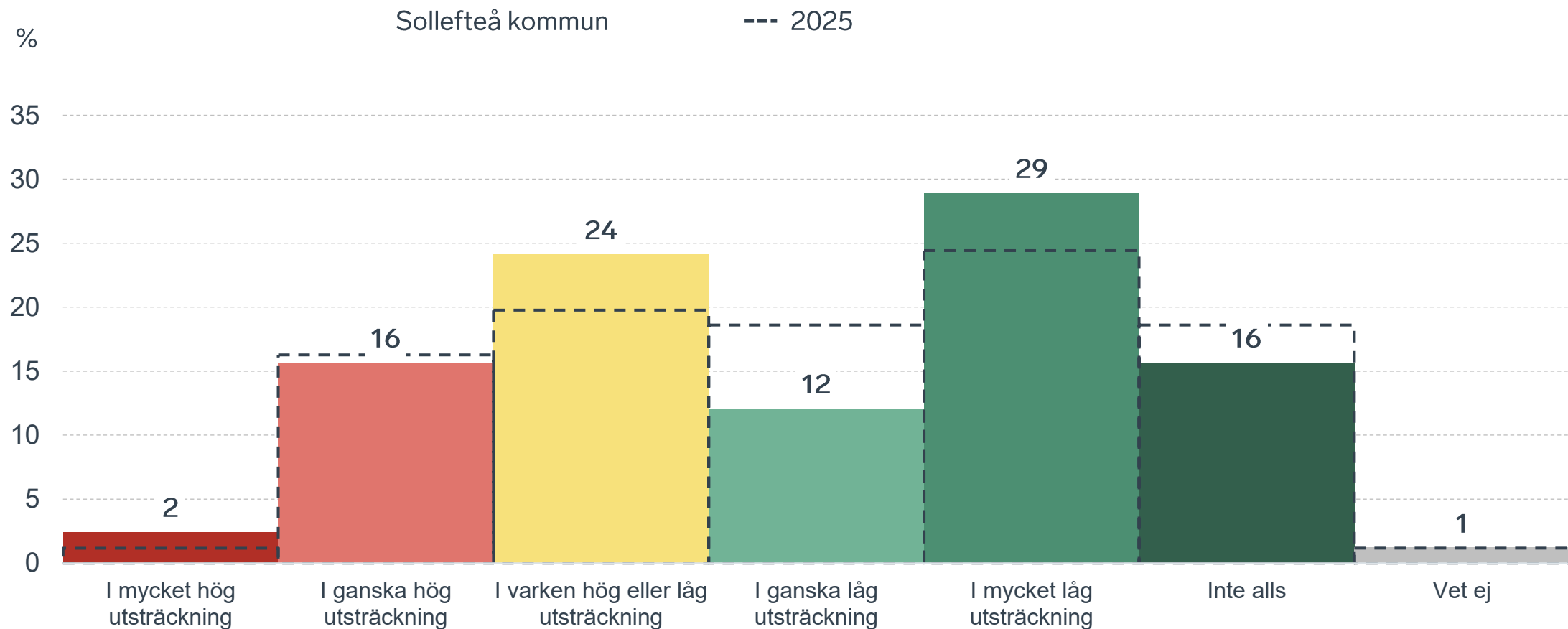
POLISAVSPÄRRAT
POLICE - DO NOT CROSS

POLISAVSPÄRRAT
POLICE - DO NOT CROSS

POLISAVSPÄRRAT
POLICE - DO NOT CROSS

Påverkan av brottslighet/otrygghet

Fördelat på olika svarsalternativ, 2026 samt 2025

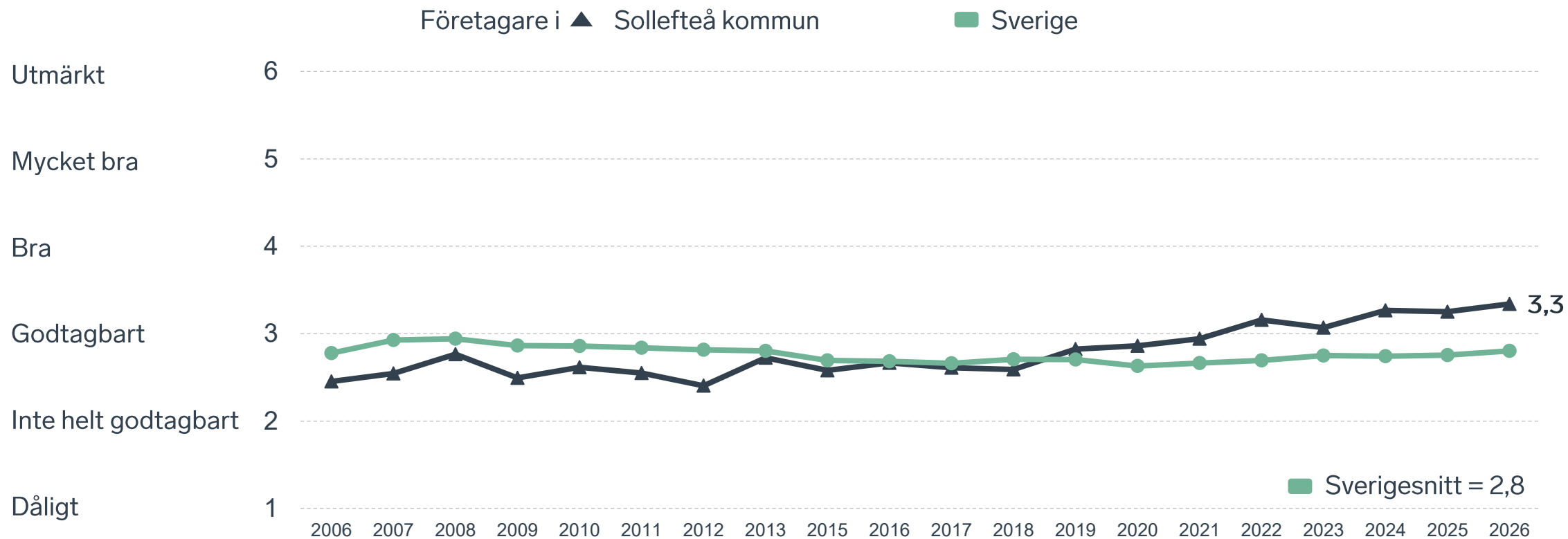


19 %

av företagen
upplever att
**kommunens
upphandling**
är bristfällig.

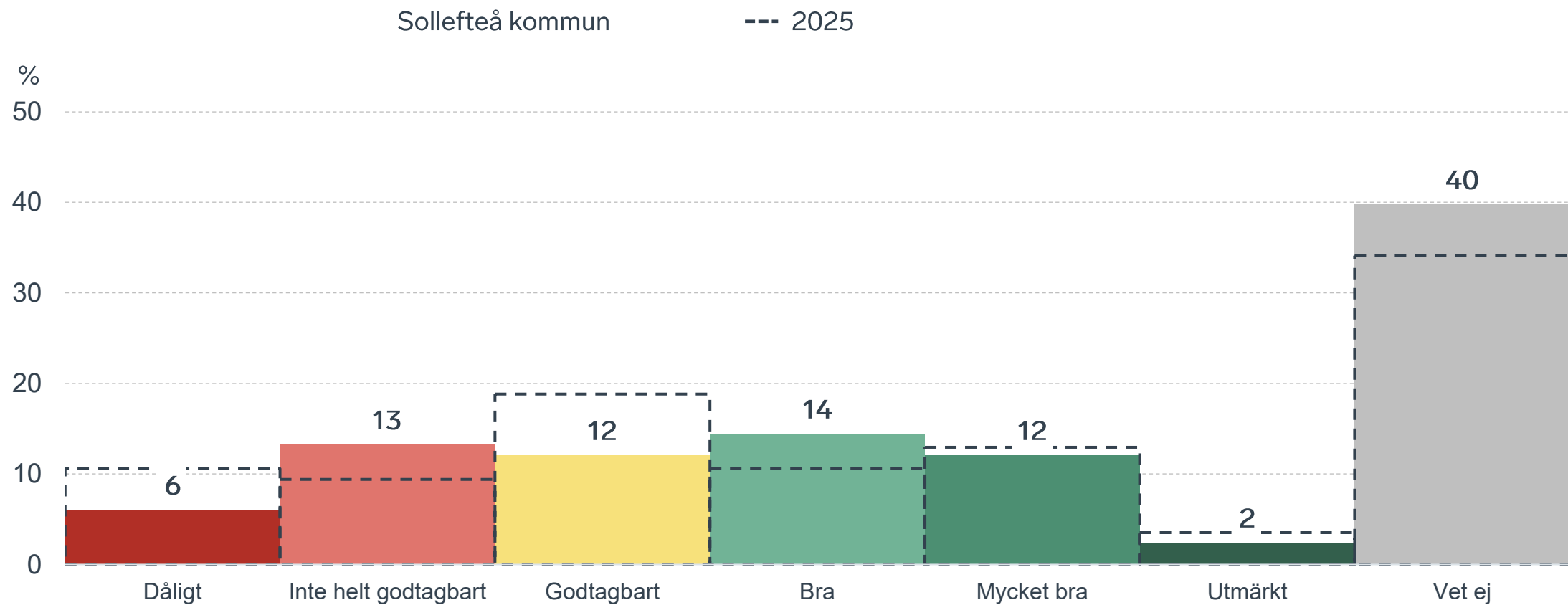


Kommunens upphandling



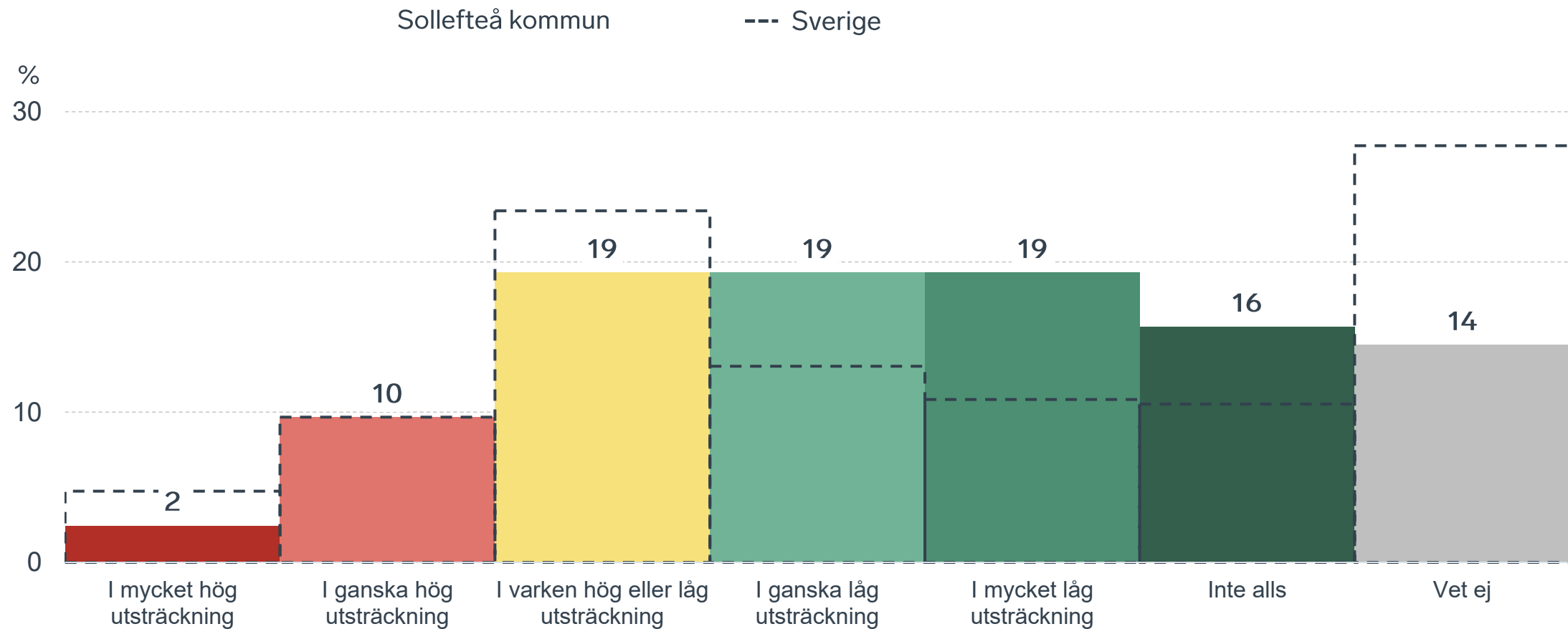
Kommunens upphandling

Fördelat på olika svarsalternativ, 2026 samt 2025



Konkurrens från kommunens verksamheter

Kommunen jämfört med Sverigesnittet

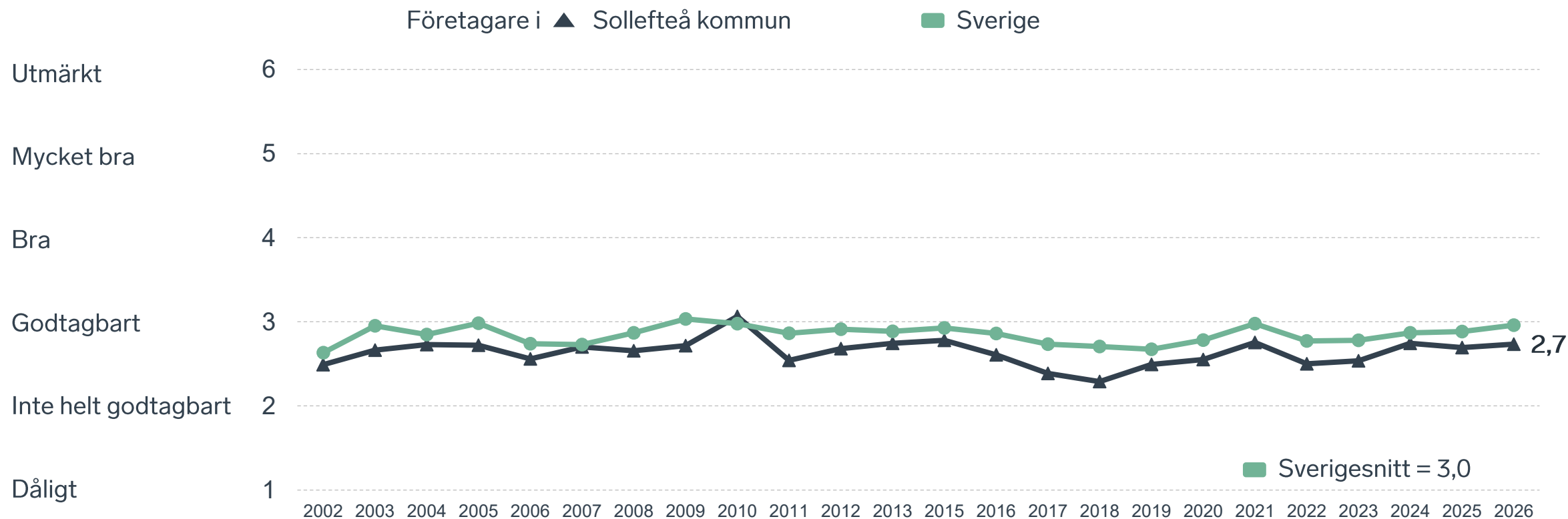




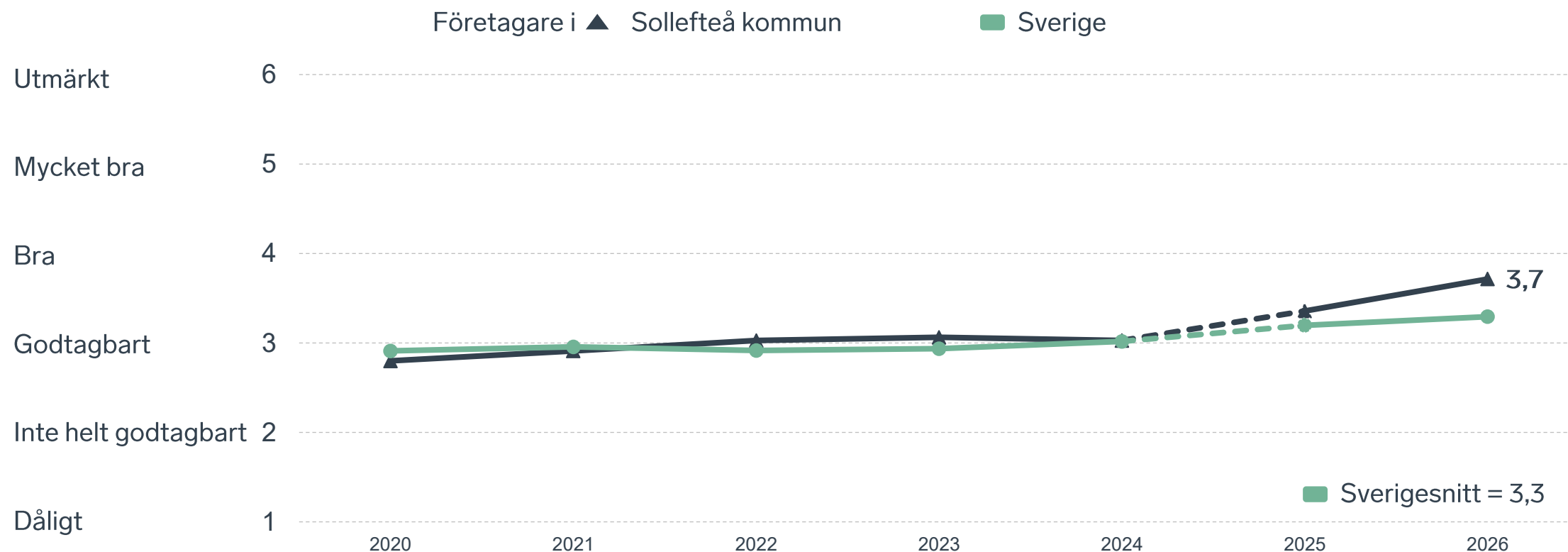
49 %

av företagen upplever att **kompetensförsörjningen** fungerar dåligt eller inte helt godtagbart.

Tillgång till medarbetare med relevant kompetens



Skolans samarbete med de lokala företagen



Not: Frågan omformulerades 2025

Så kan företagsklimatet förbättras

Företagens högst prioriterade åtgärder

1

Förbättra det lokala vägnätet (54 %)

2

Bättre förståelse för företagande hos kommunens beslutsfattare (39 %)

3

Fler som går en yrkesutbildning (36 %)

4

Lägre kommunalskatt (34 %)

5

Lägre kommunala avgifter (30 %)



 } 5 JAN - 31 MARS 2026
Enkätundersökning


 28 MAJ 2026

 } Enkät- och ranking-
resultatet släpps



 } Dialoger som pågår
under hela året



Enkät + statistik = ranking.

Varje år mäter Svenskt Näringsliv drygt 30 000 företagsupplevelser av att driva företag i sina respektive kommuner. Svaren från enkäten ger en bild av hur företagsklimatet uppfattas av företagen. Dessa räknas samman med fem statistikfaktorer till en ranking som gör det möjligt att jämföra Sveriges 290 kommuner.

www.foretagsklimat.se



Rankingens olika delar



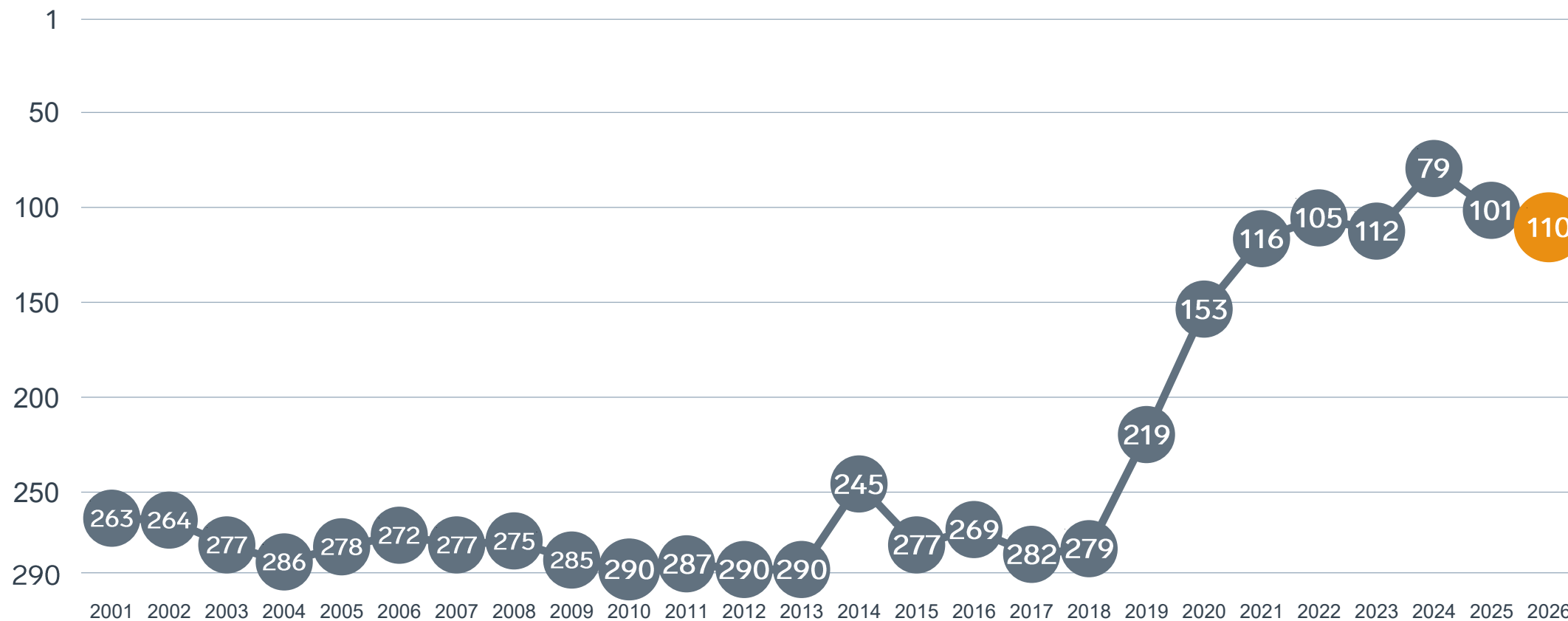
Enkät svar

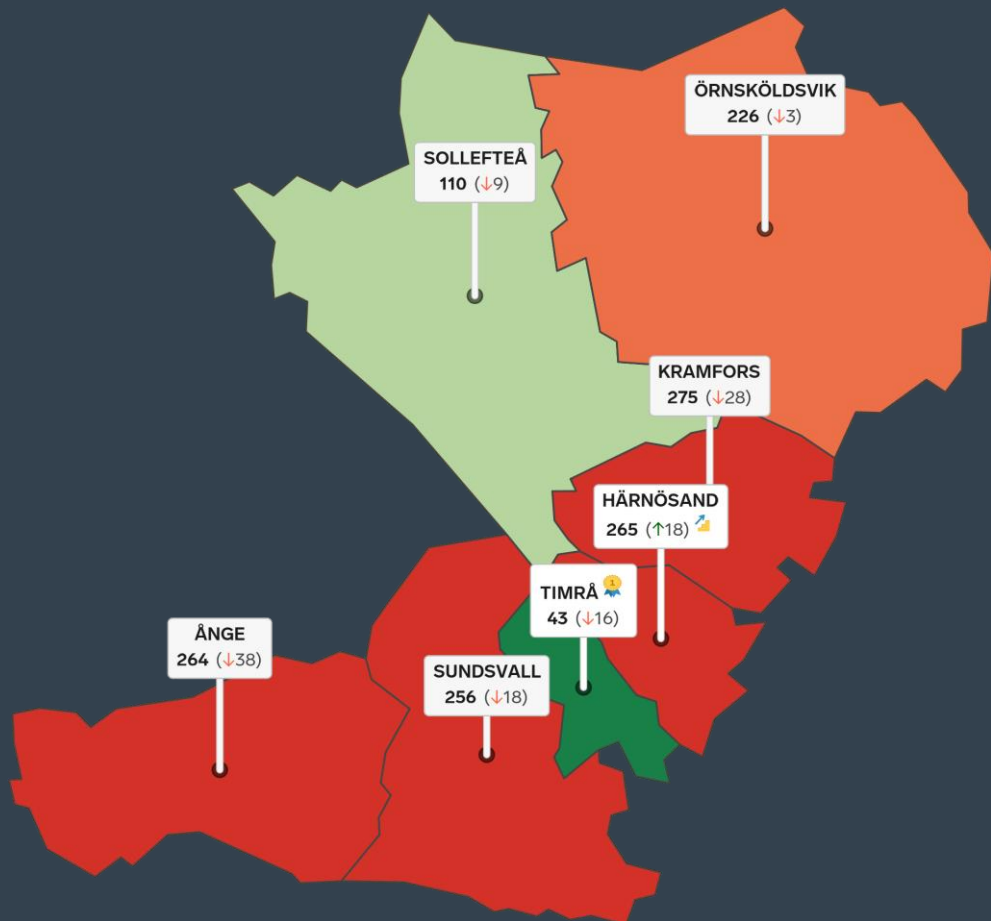
1. Sammanfattande omdöme (1/3)
- 2a. Kommunens service och bemötande (1/9)
- 2b. Tillgång till medarbetare med relevant kompetens (1/18)
- 2c. Kommunala politikernas attityder (1/36)
- 2d. Tjänstepersoners attityder (1/36)
- 2e. Kommunens upphandling (1/54)
- 2f. Konkurrens från kommunens verksamheter (1/54)
- 2g. Negativ påverkan av brottslighet/otrygghet (1/54)
- 2h. Lokala vägnätets framkomlighet och underhåll (1/54)
- 2i. Kommunens information till företagen (1/54)
- 2j. Dialog med kommunens beslutsfattare (1/54)

Statistikfaktorer (från SCB)

- 3a. Marknadsförsörjning 2025 (1/15)
- 3b. Kommunalskatt 2026 (1/15)
- 3c. Inköp från externa leverantörer 2024 (1/15)
- 3d. Jobb i kommunen 2024 (1/15)
- 3e. Andel företagare 2025 (1/15)

Rankingutveckling Sollefteå kommun





Alla kommuner i Västernorrlands län

- 🏆 **Bästa kommun: Timrå**
- 📈 **Största förbättring: Härnösand**
- 📈 **Största förbättring på fem år: Örnsköldsvik**

Alla kommuner i Västernorrlands län

Kommun	Ranking 2026	Förändring från 2025
Timrå	43	↘ 16
Sollefteå	110	↘ 9
Örnsköldsvik	226	↘ 3
Sundsvall	256	↘ 18
Ånge	264	↘ 38
Härnösand	265	↗ 18
Kramfors	275	↘ 28

Alla kommuner i Västernorrlands län

Kommun	Ranking 2026	Förändring från 2025	Kommungrupp	Ranking i kommungrupp	Bästa kommun i kommungrupp
Timrå	43	↘ 16	4	10 (av 63)	Höganäs
Sollefteå	110	↘ 9	8	12 (av 35)	Säffle
Örnsköldsvik	226	↘ 3	6	19 (av 27)	Falkenberg
Sundsvall	256	↘ 18	3	20 (av 23)	Trollhättan
Ånge	264	↘ 38	8	28 (av 35)	Säffle
Härnösand	265	↗ 18	6	25 (av 27)	Falkenberg
Kramfors	275	↘ 28	8	30 (av 35)	Säffle

Alla enkätfrågor

Sollefteå kommun

Enkätfråga	2017	2018	2019	2020	2021	2022	2023	2024	2025	2026	Förändring
Sammanfattande omdöme	265	227	177	138	88	65	70	40	68	86	↘ 18
Upphandling	-	-	-	71	57	36	66	26	35	34	↗ 1
Information till företagen	-	-	-	88	42	31	58	23	36	44	↘ 8
Kommunala politikernas attityder	275	233	96	69	35	76	62	45	33	46	↘ 13
Dialogen med kommunen	-	-	-	81	76	32	64	19	65	50	↗ 15
Konkurrens från kommunens verksamheter	244	167	181	237	221	180	170	139	151	51	↗ 100
Tjänstepersoners attityder	238	222	101	77	76	60	57	47	72	52	↗ 20
Kommunens service och bemötande	252	229	109	66	33	39	51	20	55	53	↗ 2
Påverkan av brottslighet/otrygghet	-	-	-	132	81	102	170	131	111	177	↘ 66
Tillgång till relevant kompetens	270	280	229	222	221	243	229	179	212	214	↘ 2
Lokala vägnätets framkomlighet och underhåll*	-	-	-	-	-	-	-	-	283	282	↗ 1

Alla statistikfaktorer

Sollefteå kommun

Faktor	2017	2018	2019	2020	2021	2022	2023	2024	2025	2026	Förändring
Jobb i kommunen	-	-	-	101	107	105	97	99	101	90	↗ 11
Andel företagare*	-	-	-	-	-	-	-	-	108	104	↗ 4
Inköp från externa leverantörer	210	207	192	158	178	203	204	210	190	224	↘ 34
Kommunalskatt	279	279	278	273	273	274	275	273	268	264	↗ 4
Marknadsförsörjning	285	284	287	288	287	287	288	288	285	285	— 0

* Ny rankinggrundande variabel 2025, ersätter Företagsamhet.



Lokalt
företagsklimat

Svenskt Näringsliv Västernorrlands län

Regionchef: Eva Nordlander
eva.nordlander@svensktnaringsliv.se

LÄS MER PÅ [FORETAGSKLIMAT.SE](https://foretagsklimat.se)



SVENSKT NÄRINGSLIV

Alla enkätfrågor

Företagare i Sollefteå kommun

Enkätfråga	Företagare i kommunen	Företagare i länet	Företagare i Sverige
Sammanfattande omdöme	3,8	3,3	3,5
Konkurrens från kommunens verksamheter*	4,1	3,4	3,7
Kommunpolitikens attityder	4,1	3,3	3,5
Påverkan av brottslighet/otrygghet*	4,0	4,1	4,0
Tjänstepersoner attityder	3,8	3,2	3,3
Kommunens service och bemötande	3,8	3,3	3,4
Skolans samarbete med de lokala företagen**	3,7	3,3	3,3
Dialog med kommunen i viktiga frågor för företagen**	3,7	3,1	3,2
Kommunens information i frågor som berör företaget**	3,6	3,0	3,1
Upphandling	3,3	2,6	2,8
Infrastrukturen till och från kommunen	2,8	3,2	3,5
Tillgång till relevant kompetens	2,7	2,7	3,0
Det lokala vägnätets framkomlighet och underhåll	2,7	3,0	3,4

Företagarnas betyg sätts på skalan: 1 = Dåligt 2 = Inte helt godtagbart 3 = Godtagbart 4 = Bra 5 = Mycket bra 6 = Utmärkt

*Skala: 1 = I mycket hög utsträckning 2 = I ganska hög utsträckning 3 = I varken hög eller låg utsträckning 4 = I ganska liten utsträckning 5 = I mycket liten utsträckning 6 = Inte alls

** Innan 2025 var svarsalternativen ”Skolans kontakt med det lokala näringslivet”, ”Dialog mellan företag och kommunens beslutsfattare” respektive ”Kommunens information till företagen”

Alla enkätfrågor

Företagare i Sollefteå kommun

Enkätfråga	2017	2018	2019	2020	2021	2022	2023	2024	2025	2026
Sammanfattande omdöme	2,8	3,1	3,3	3,4	3,7	3,8	3,8	4,0	3,8	3,8
Konkurrens från kommunens verksamheter*	3,4	3,9	3,9	3,4	3,5	3,5	3,6	3,7	3,7	4,1
Kommunpolitikens attityder	2,7	3,0	3,6	3,6	3,9	3,6	3,8	3,9	4,0	4,1
Påverkan av brottslighet/otrygghet*	-	-	-	3,7	4,0	3,9	3,8	4,0	4,1	4,0
Tjänstepersoner attityder	2,9	3,0	3,5	3,4	3,5	3,6	3,6	3,7	3,6	3,8
Kommunens service och bemötande	2,7	2,8	3,3	3,5	3,7	3,7	3,7	4,0	3,7	3,8
Skolans samarbete med de lokala företagen**	3,7	3,4	3,8	2,8	2,9	3,0	3,1	3,0	3,4	3,7
Dialog med kommunen i viktiga frågor för företagen**	2,5	2,8	3,3	3,2	3,3	3,6	3,4	3,7	3,5	3,7
Kommunens information i frågor som berör företaget**	2,6	2,8	3,3	3,2	3,6	3,6	3,5	3,8	3,6	3,6
Upphandling	2,6	2,6	2,8	2,9	2,9	3,2	3,1	3,3	3,3	3,3
Infrastrukturen till och från kommunen	-	-	-	-	-	-	-	-	2,6	2,8
Tillgång till relevant kompetens	2,4	2,3	2,5	2,6	2,8	2,5	2,5	2,7	2,7	2,7
Det lokala vägnätets framkomlighet och underhåll	-	-	-	-	-	-	-	-	2,4	2,7

Företagarnas betyg sätts på skalan: 1 = Dåligt 2 = Inte helt godtagbart 3 = Godtagbart 4 = Bra 5 = Mycket bra 6 = Utmärkt

*Skala: 1 = I mycket hög utsträckning 2 = I ganska hög utsträckning 3 = I varken hög eller låg utsträckning 4 = I ganska liten utsträckning 5 = I mycket liten utsträckning 6 = Inte alls

** Innan 2025 var svarsalternativen "Skolans kontakt med det lokala näringslivet", "Dialog mellan företag och kommunens beslutsfattare" respektive "Kommunens information till företagen"

Statistik

Sollefteå kommun

Variabel	Sollefteå kommun	Sverigesnitt
Folkmängd 2025 (förändring treårsbasis %)*	18 138 (-2,83 %)	36 620* (0,8 %)
Flyttnetto 2025 (län, övriga Sverige, utlandet)	-45 / -74 / 23	- / - / -
Andel högskoleutbildade 2025 (%)	27	41
Arbetslöshet 2025 (%)	6,6	6,9
Antal företag	3012	4666
Antal företag med minst en anställd	650	1152
Antal anställda i privata företag	4617	12853
Ung Företagsamhet 2025/2026 (%)	42	37
Marknadsförsörjning 2025 (%)	38	56
Entreprenader 2025 (%)	5,5	15,1
Kommunalskatt 2026	34,7	32,4
LFK-ranking 2026	110 (-9)	- (-)
Bästa placering i LFK-rankingen	79	-

* Median för Sverige 16 237