



Lokalt
företagsklimat



Företagsklimatet i Södertälje kommun 2026

Om undersökningen i Södertälje kommun

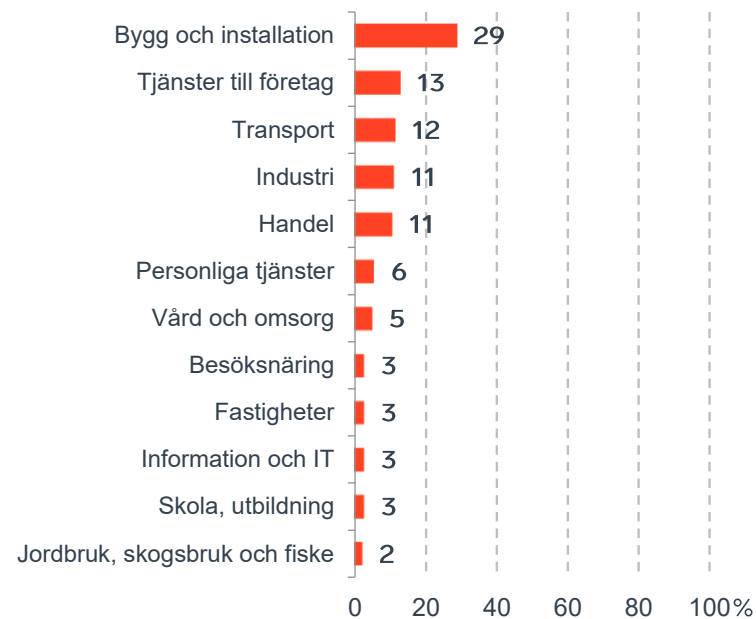


Antal enkäter: 600
Antal svarande företag: 214
Svarsfrekvens: 38 %

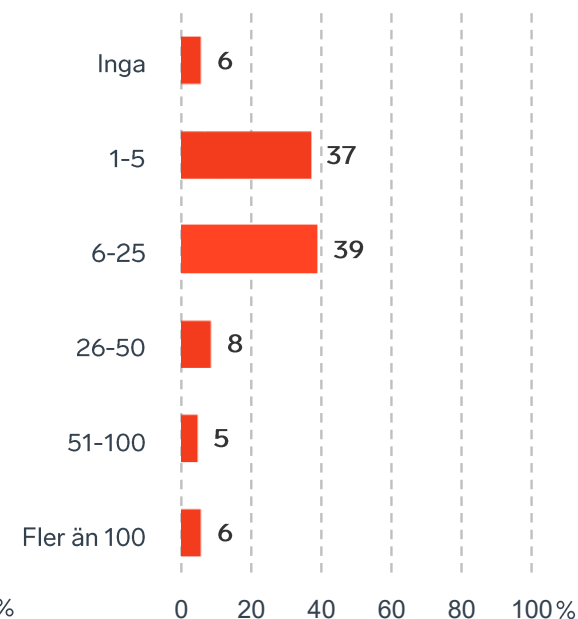


Andel medlemsföretag bland svarande: 67 %

Branschtillhörighet hos svarande företag



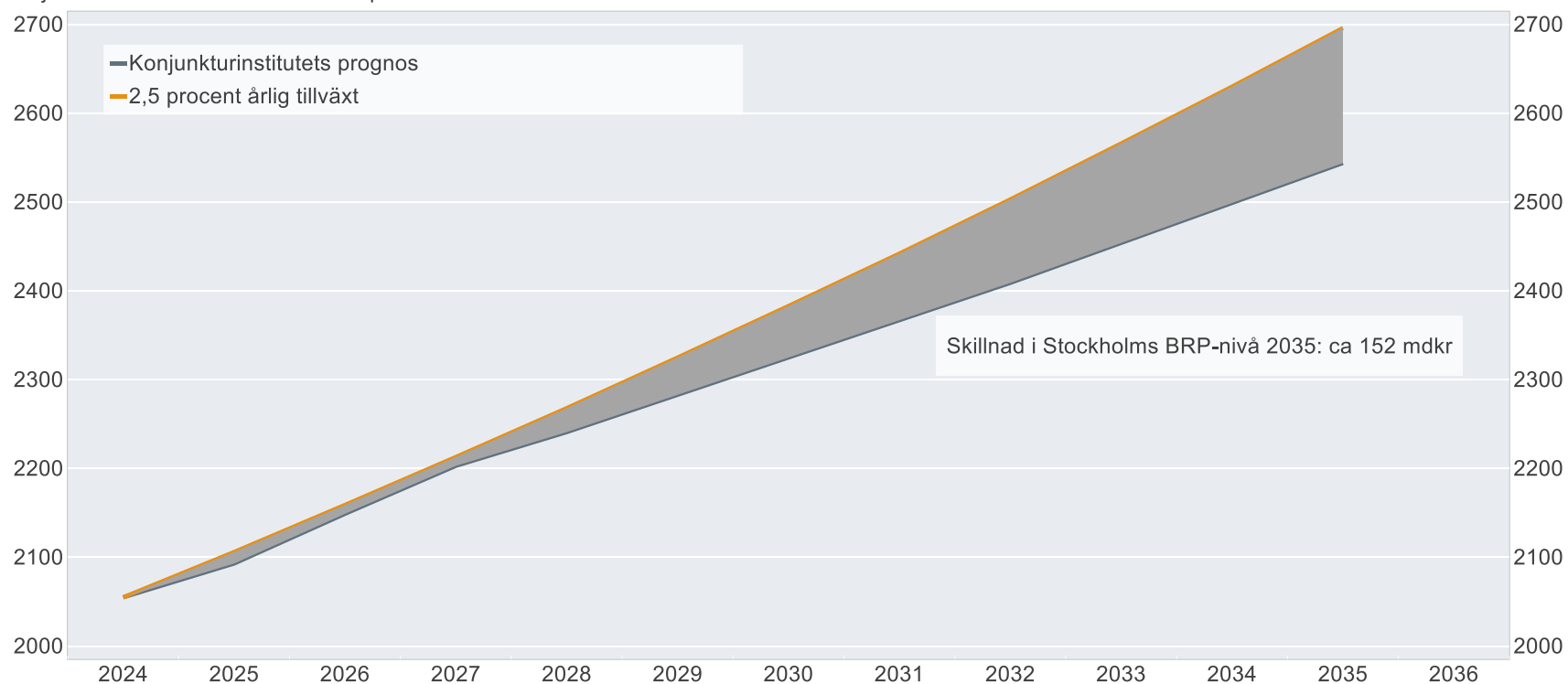
Antal anställda bland svarande företag



Ökat välstånd i Stockholms län om tillväxten är 2,5%

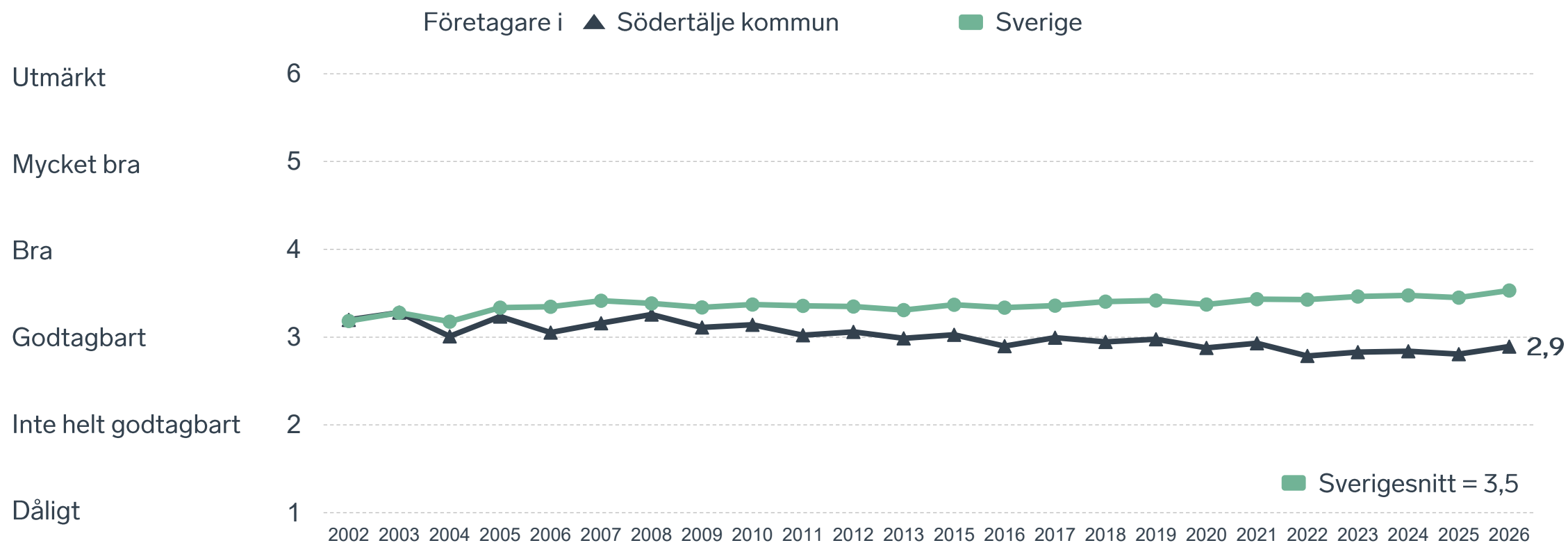
BRP-utvecklingen vid 2,5 procents årlig tillväxt jämfört med Konjunkturinstitutets prognos

Miljarder svenska kronor i 2024 års prishnivå

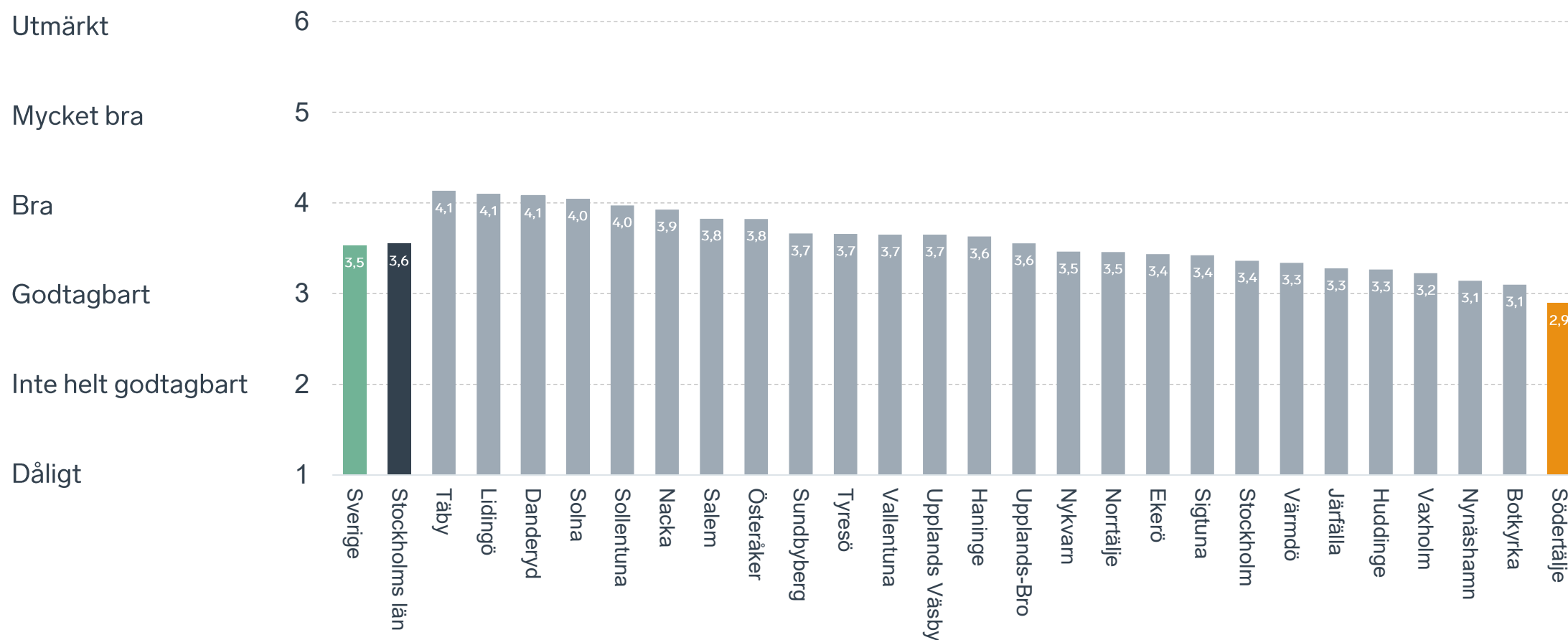


Anm.: Konjunkturinstitutets prognos från i mars 2025.
Källor: Svenskt Näringsliv, Konjunkturinstitutet och SCB.

Sammanfattande omdöme på företagsklimatet i kommunen

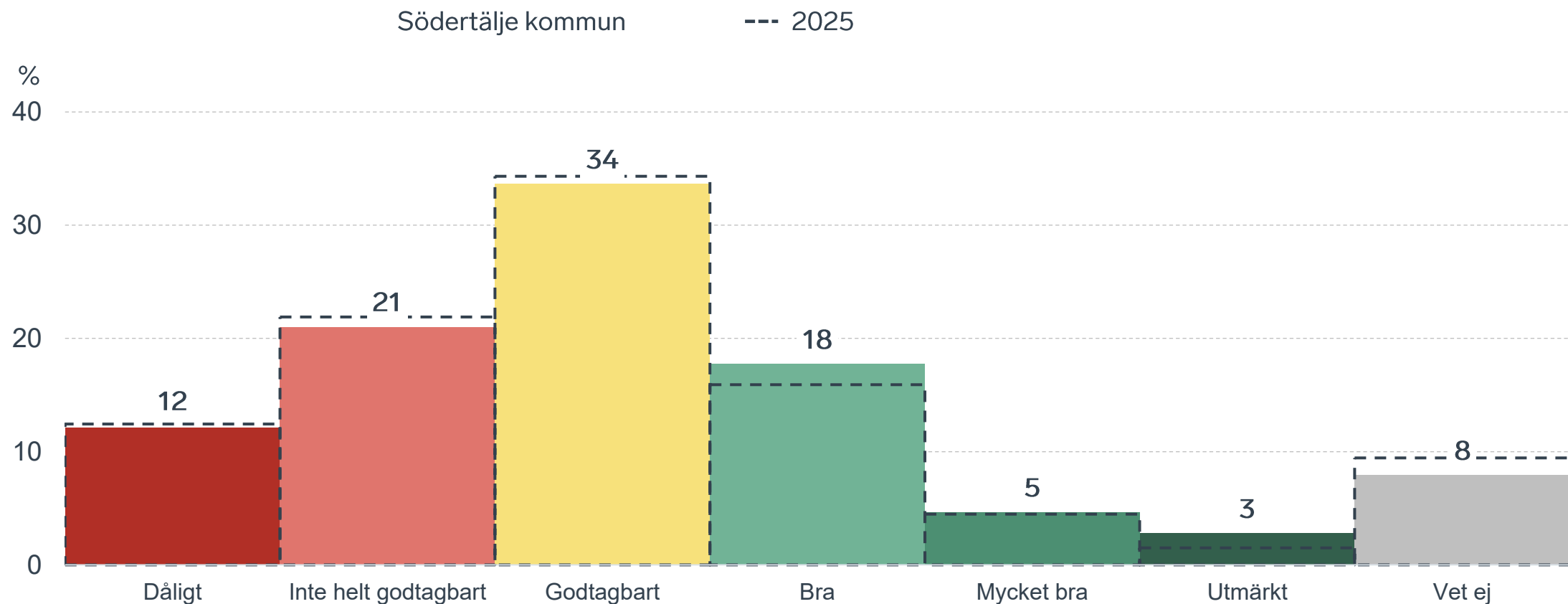


Sammanfattande omdöme på företagsklimatet i kommunen Stockholms län



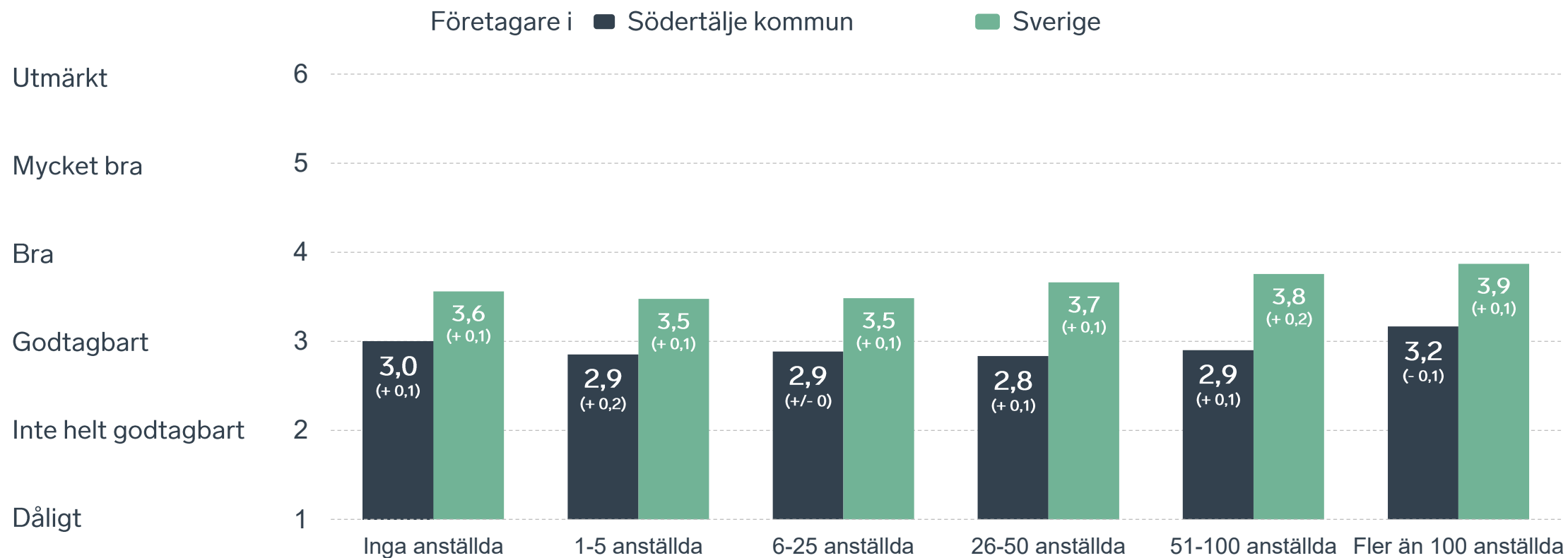
Sammanfattande omdöme på företagsklimatet i kommunen

Fördelat på olika svarsalternativ, 2026 samt 2025



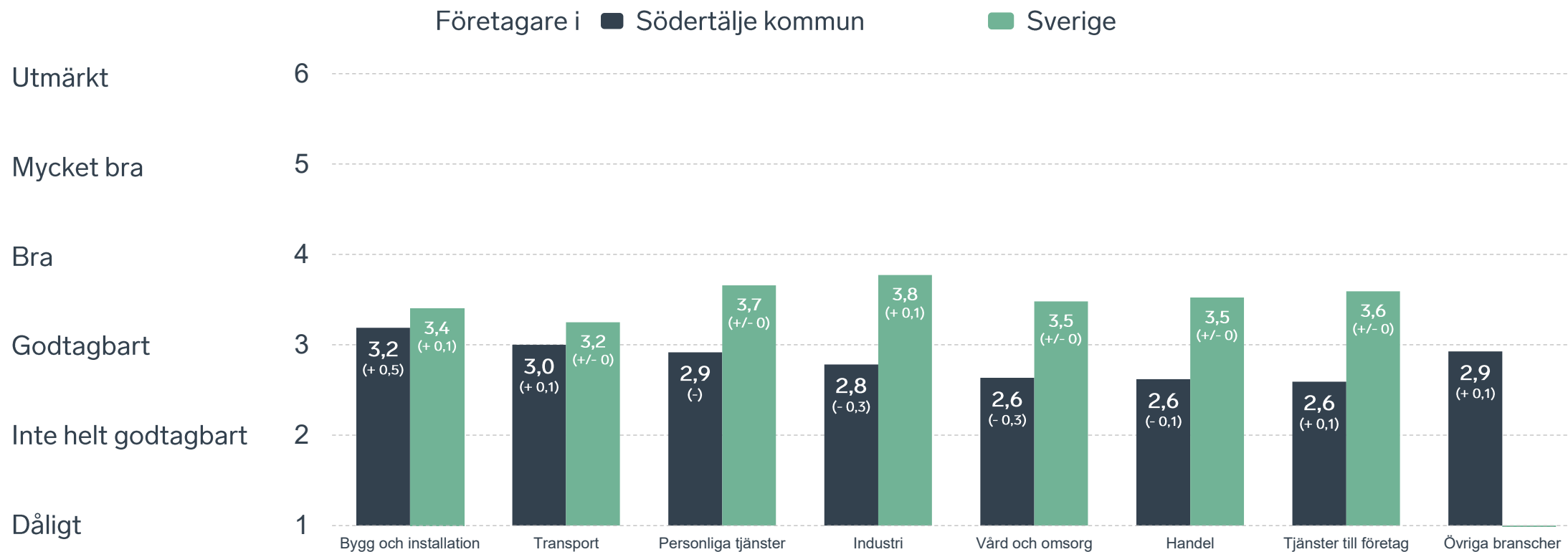
Sammanfattande omdöme på företagsklimatet i kommunen

Företagsstorlek



Sammanfattande omdöme på företagsklimatet i kommunen

Branschvis

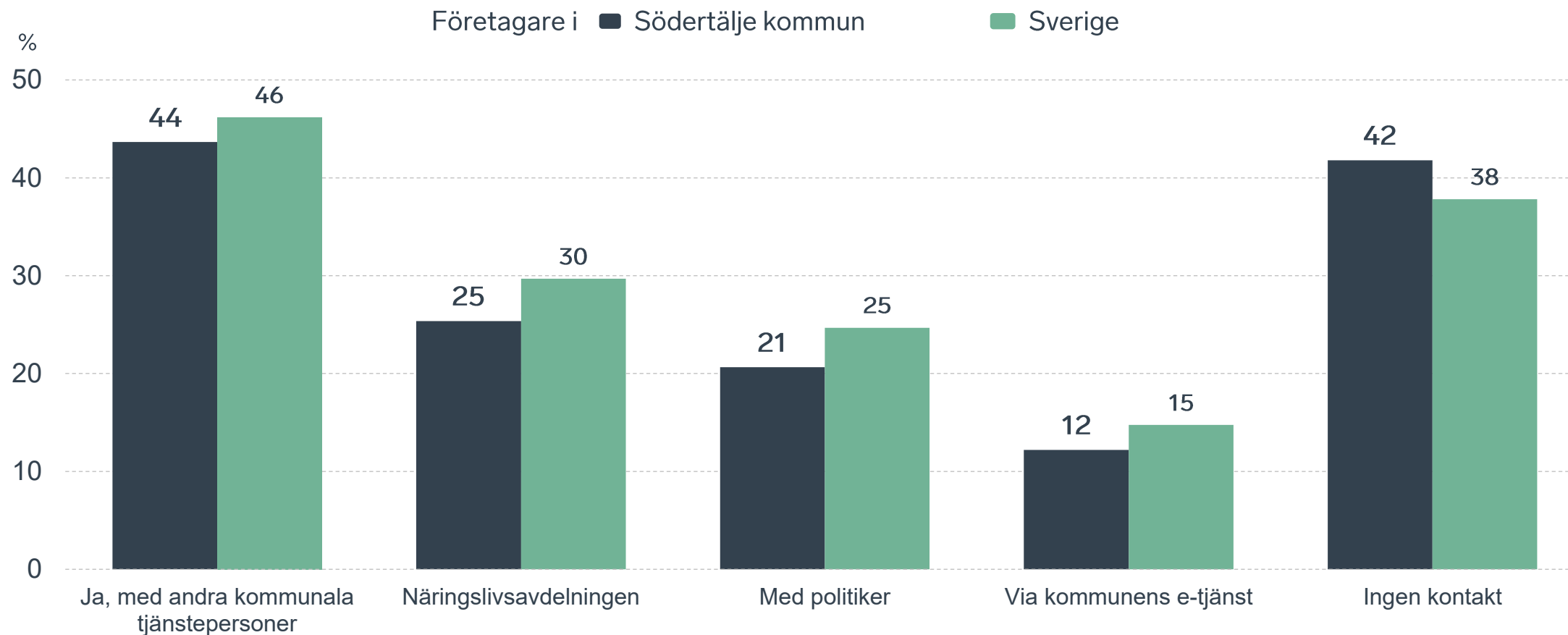


58 %

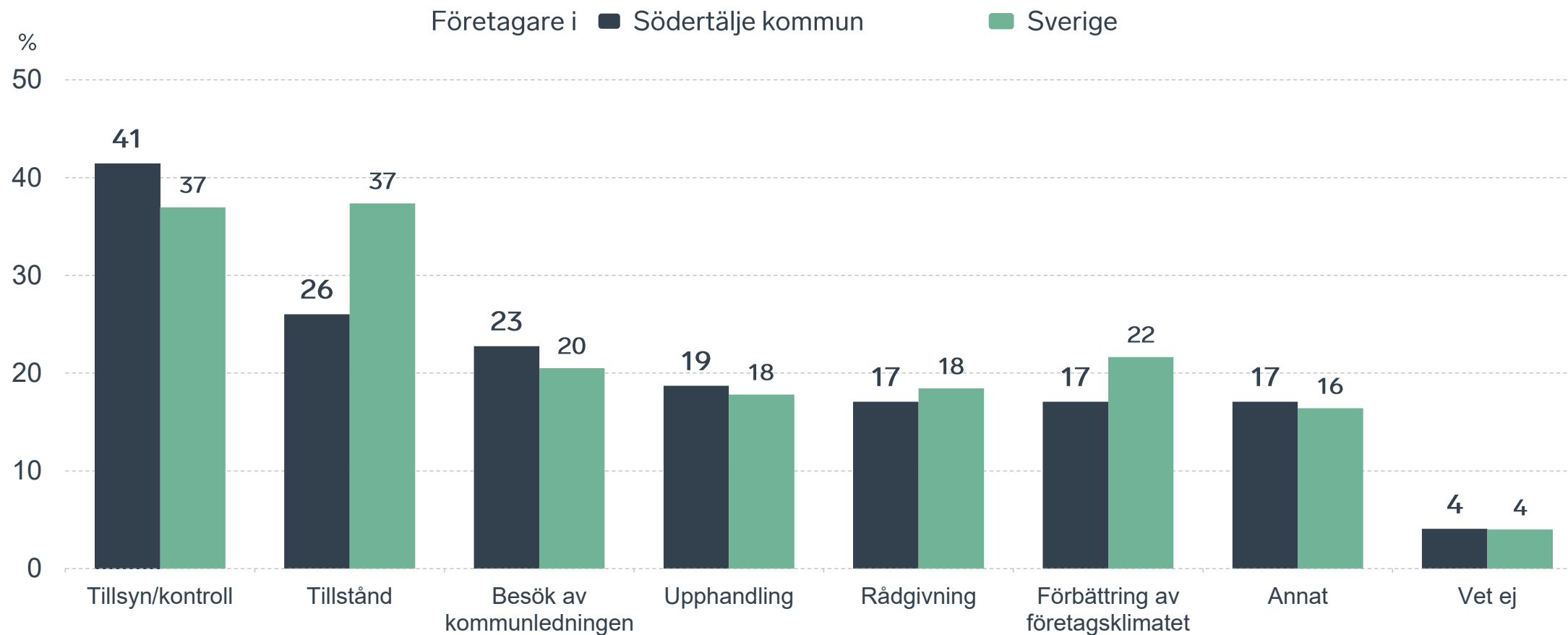
av företagen har haft **kontakt med kommunen** det senaste året.



Kontakter med kommunen senaste året

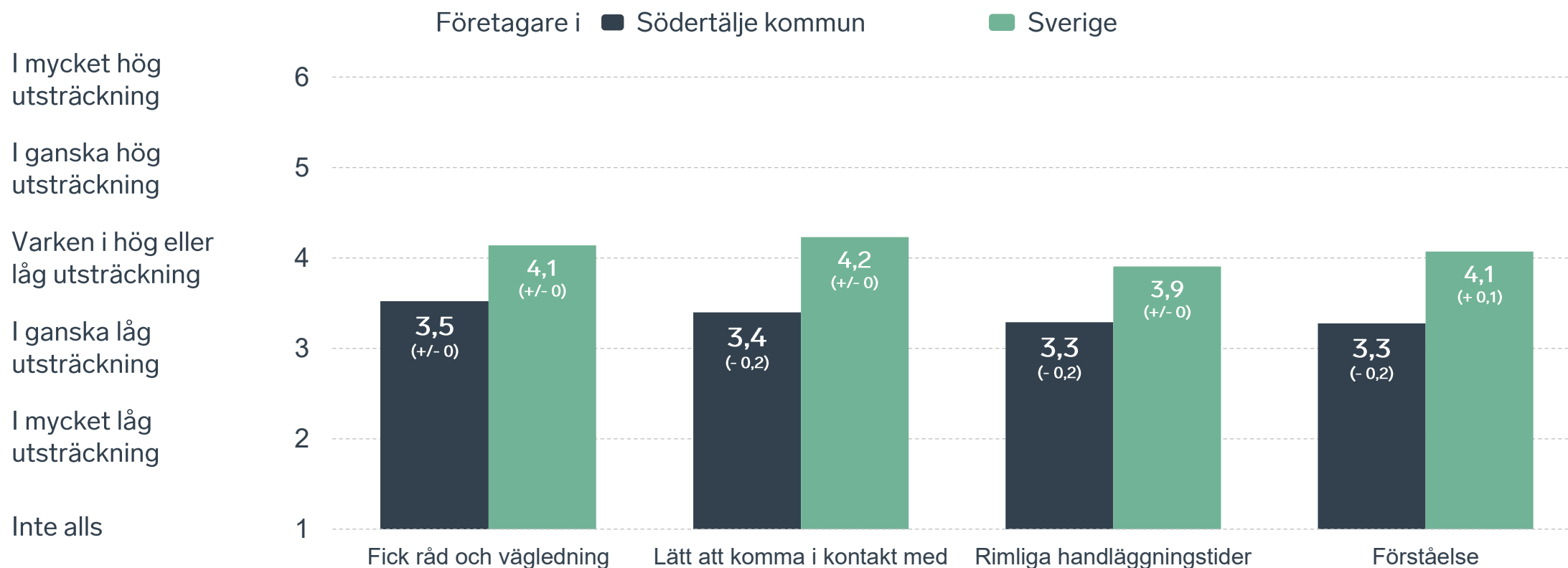


Det här gällde kontakten med kommunen



Bas: Företag som uppger att de haft kontakt med kommunen.

Så fungerar kontakten om tillstånd, tillsyn och kontroll



Bas: Företag som uppger att de haft kontakt med kommunen angående tillståndsgivning, tillsyn eller kontroll det senaste året

Alla enkätfrågor för Södertälje kommun

Enkätfråga	Företagens betyg 2026	Jämfört med företagens betyg 2025	Jämfört med 5 år	Jämfört med Sverige
Sammanfattande omdöme	2,9	+ 0,1	+/- 0	- 0,6
Infrastrukturen till och från kommunen	3,3	- 0,1	-	- 0,2
Påverkan av brottslighet/otrygghet*	3,3	+ 0,3	+ 0,1	- 0,7
Konkurrens från kommunens verksamheter*	3,2	+ 0,2	+/- 0	- 0,5
Det lokala vägnätets framkomlighet och underhåll	3,0	- 0,1	-	- 0,4
Tillgång till relevant kompetens	2,9	+ 0,2	+/- 0	- 0,1
Skolans samarbete med de lokala företagen**	2,9	+/- 0	+ 0,3	- 0,4
Kommunpolitikernas attityder	2,9	+ 0,2	+ 0,1	- 0,6
Tjänstepersoners attityder	2,7	+ 0,1	- 0,1	- 0,6
Kommunens service och bemötande	2,7	+/- 0	- 0,2	- 0,7
Dialog med kommunen i viktiga frågor för företagen**	2,7	+/- 0	+/- 0	- 0,5
Kommunens information i frågor som berör företaget**	2,5	+/- 0	- 0,3	- 0,6
Upphandling	2,5	+ 0,1	+/- 0	- 0,3

Företagarnas betyg sätts på skalan: 1 = Dåligt 2 = Inte helt godtagbart 3 = Godtagbart 4 = Bra 5 = Mycket bra 6 = Utmärkt

*Skala: 1 = I mycket hög utsträckning 2 = I ganska hög utsträckning 3 = I varken hög eller låg utsträckning 4 = I ganska liten utsträckning 5 = I mycket liten utsträckning 6 = Inte alls

** Innan 2025 var svarsalternativen "Skolans kontakt med det lokala näringslivet", "Dialog mellan företag och kommunens beslutsfattare" respektive "Kommunens information till företagen"

Alla enkätfrågor för Södertälje kommun

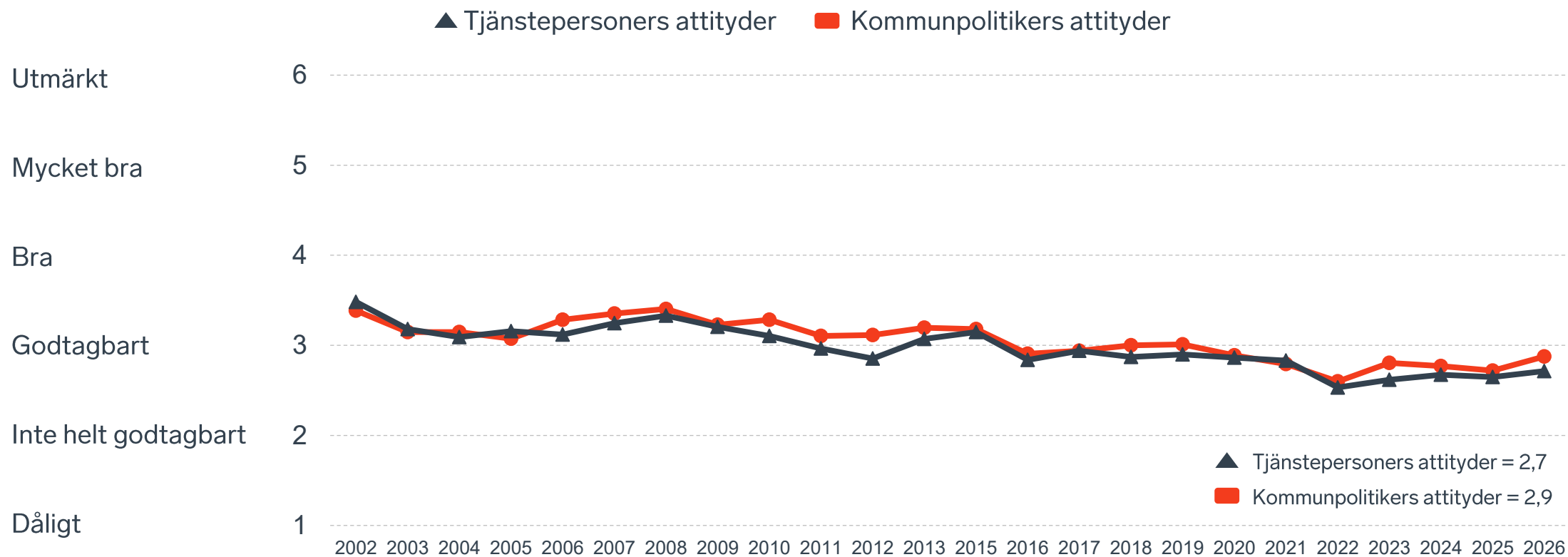
Enkätfråga	Företagens betyg 2026	Jämfört med företagens betyg 2025	Rankingplacering 2026	Förändring ranking från 2025
Total Rank	-	-	238	+ 6
Sammanfattande omdöme	2,9	+ 0,1	278	+/- 0
Infrastrukturen till och från kommunen	3,3	- 0,1	-	-
Påverkan av brottslighet/otrygghet*	3,3	+ 0,3	285	+ 4
Konkurrens från kommunens verksamheter*	3,2	+ 0,2	269	+ 15
Det lokala vägnätets framkomlighet och underhåll	3,0	- 0,1	245	- 43
Tillgång till relevant kompetens	2,9	+ 0,2	147	+ 54
Skolans samarbete med de lokala företagen**	2,9	+/- 0	-	-
Kommunpolitikernas attityder	2,9	+ 0,2	261	+ 16
Tjänstepersoners attityder	2,7	+ 0,1	277	+ 1
Kommunens service och bemötande	2,7	+/- 0	283	- 7
Dialog med kommunen i viktiga frågor för företagen**	2,7	+/- 0	277	- 17
Kommunens information i frågor som berör företaget**	2,5	+/- 0	278	+ 1
Upphandling	2,5	+ 0,1	244	+ 11

Företagarnas betyg sätts på skalan: 1 = Dåligt 2 = Inte helt godtagbart 3 = Godtagbart 4 = Bra 5 = Mycket bra 6 = Utmärkt

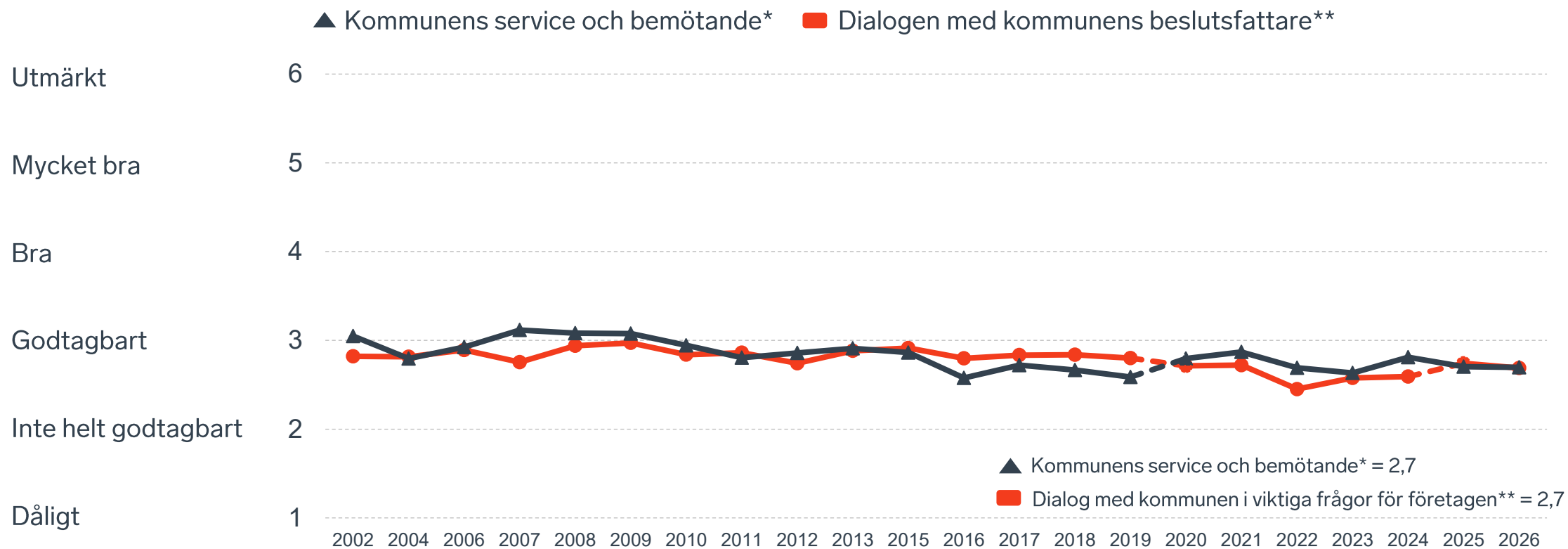
*Skala: 1 = I mycket hög utsträckning 2 = I ganska hög utsträckning 3 = I varken hög eller låg utsträckning 4 = I ganska liten utsträckning 5 = I mycket liten utsträckning 6 = Inte alls

** Innan 2025 var svarsalternativen "Skolans kontakt med det lokala näringslivet", "Dialog mellan företag och kommunens beslutsfattare" respektive "Kommunens information till företagen"

Kommunens attityder till företagande



Kommunens service och dialog



*Frågan omformulerades 2020

** Frågan omformulerades 2020 och 2025

32 %

av företagen upplever att
brottslighet och otrygghet
påverkar dem negativt.

POLISAVSPÄRRAT
POLICE - DO NOT CROSS

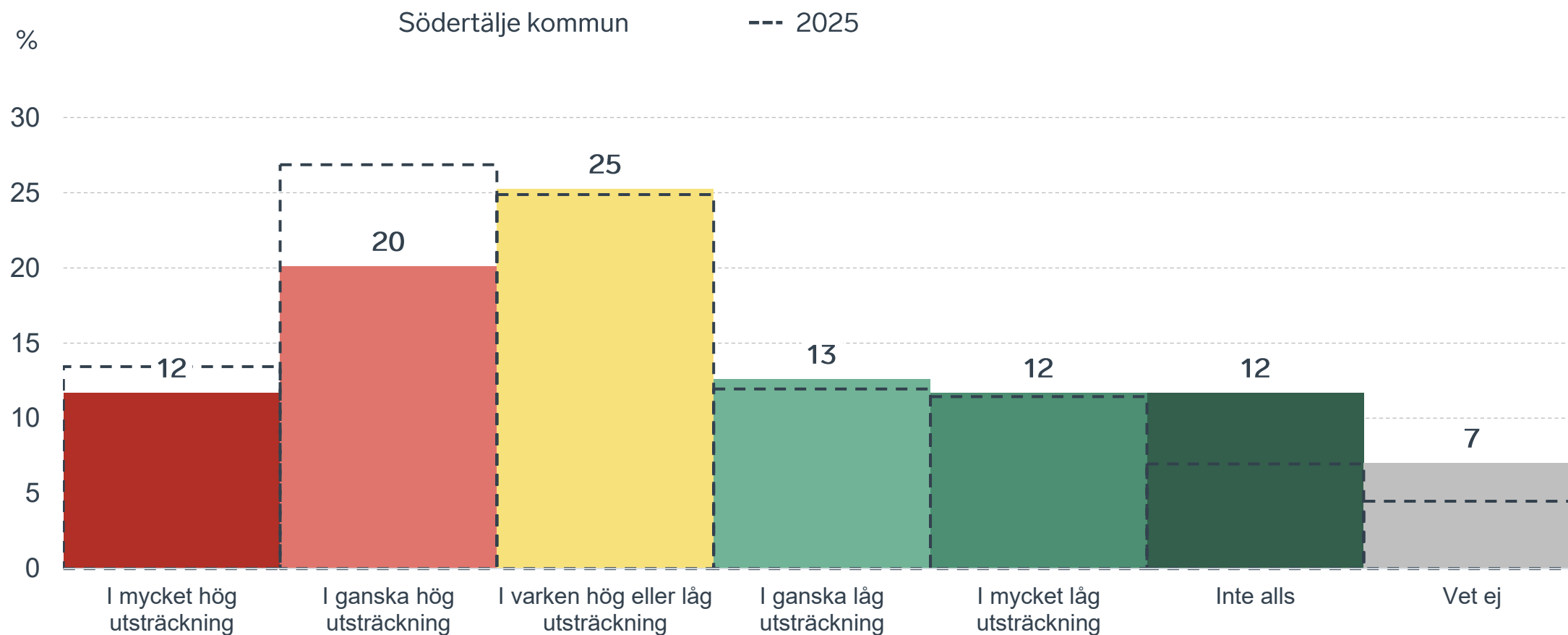
POLISAVSPÄRRAT
POLICE - DO NOT CROSS

POLISAVSPÄRRAT
POLICE - DO NOT CROSS

POLISAVSPÄRRAT
POLICE - DO NOT CROSS

Påverkan av brottslighet/otrygghet

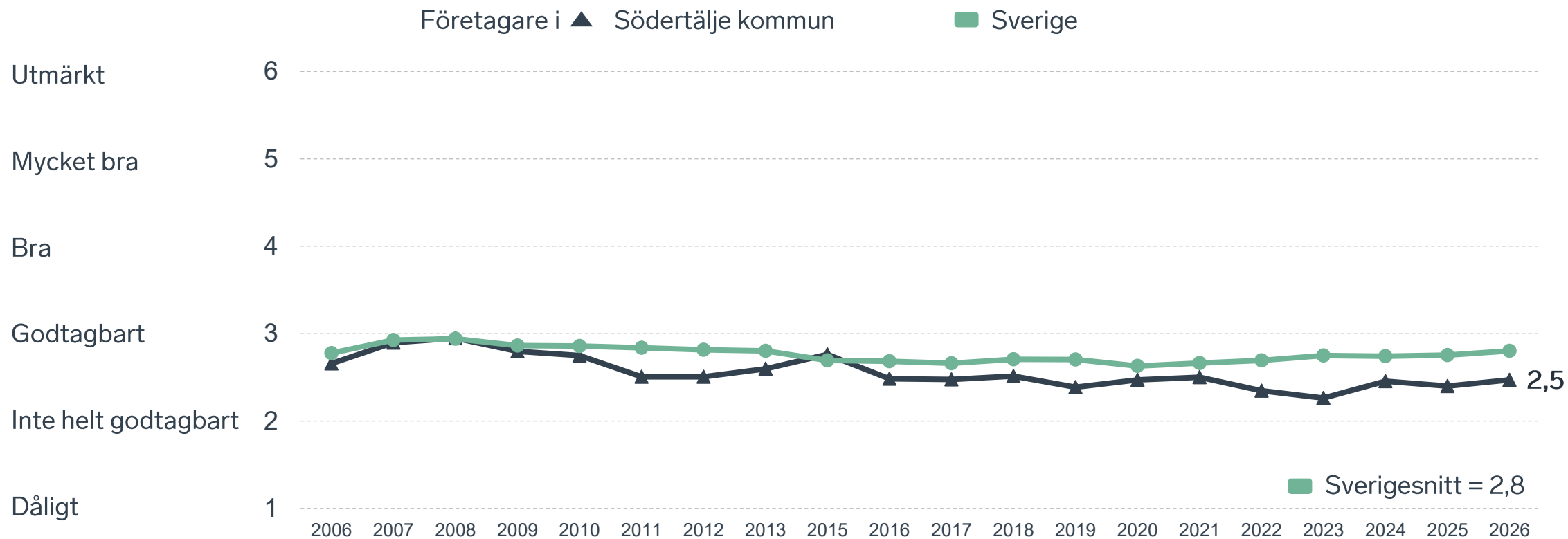
Fördelat på olika svarsalternativ, 2026 samt 2025



33 %

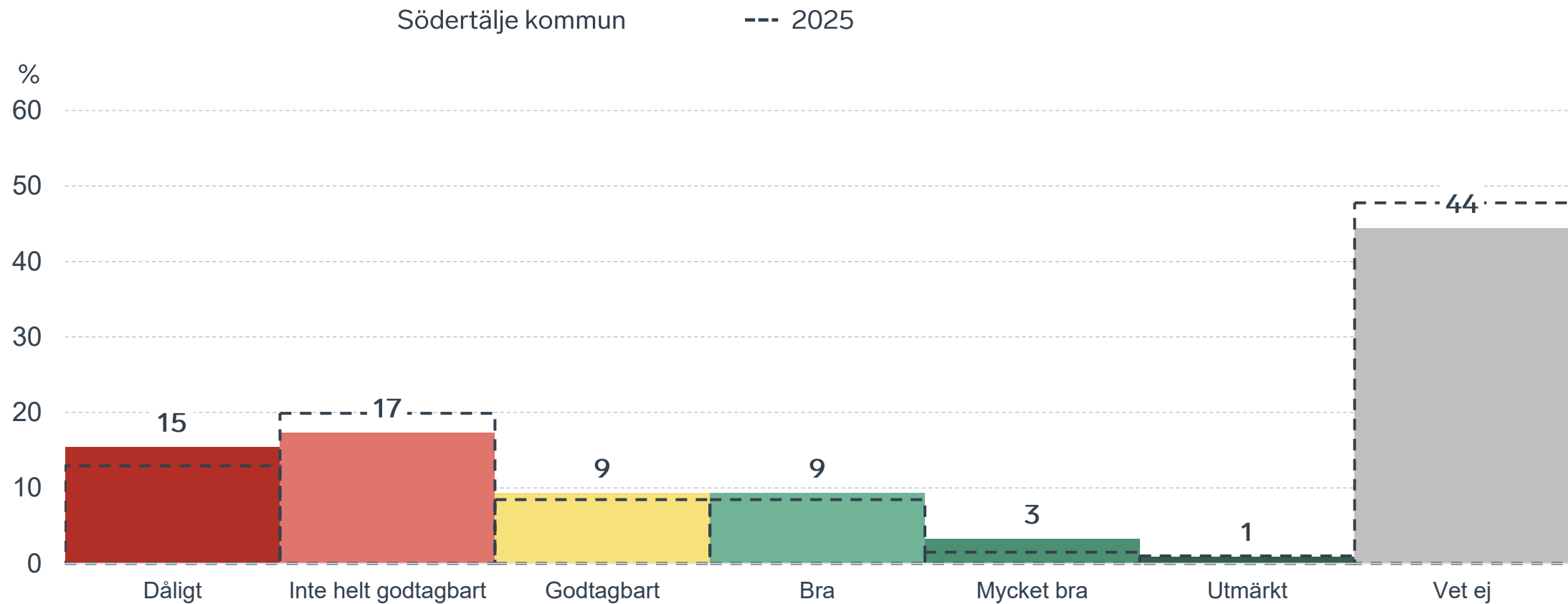
av företagen
upplever att
**kommunens
upphandling**
är bristfällig.

Kommunens upphandling



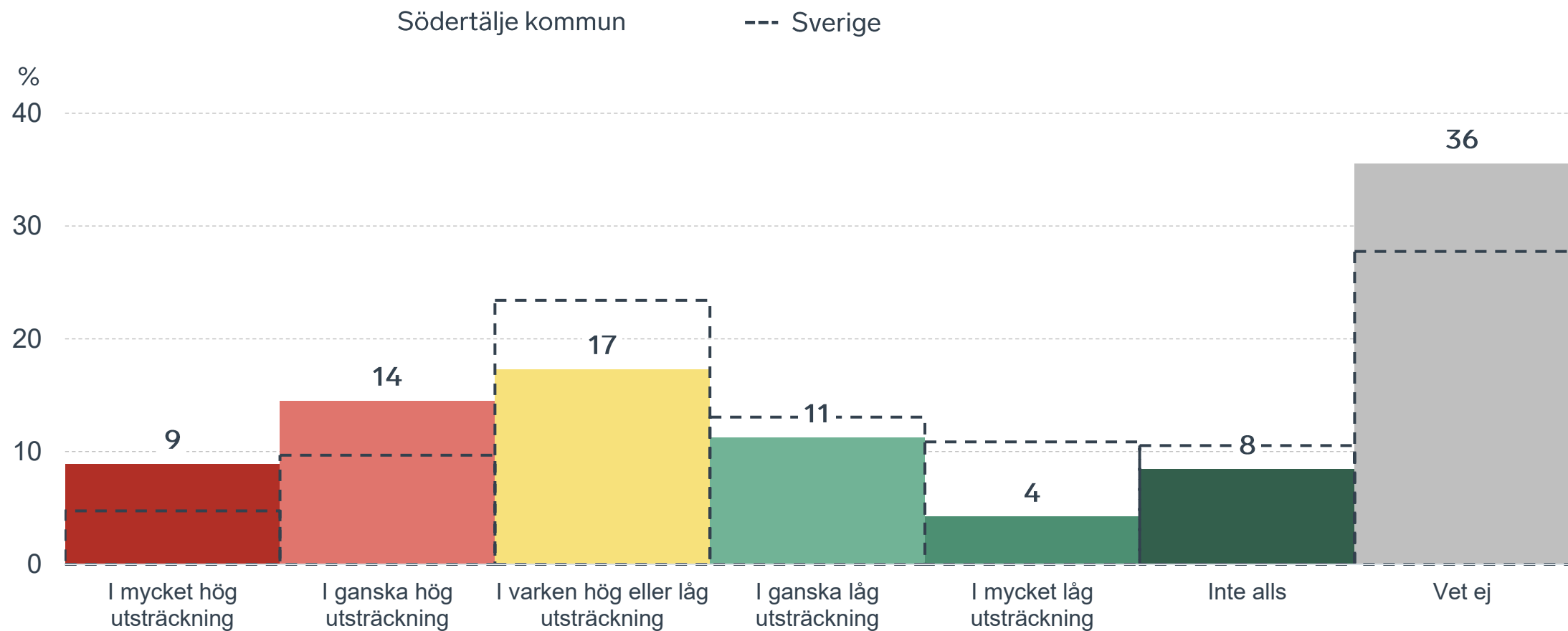
Kommunens upphandling

Fördelat på olika svarsalternativ, 2026 samt 2025



Konkurrens från kommunens verksamheter

Kommunen jämfört med Sverigesnittet

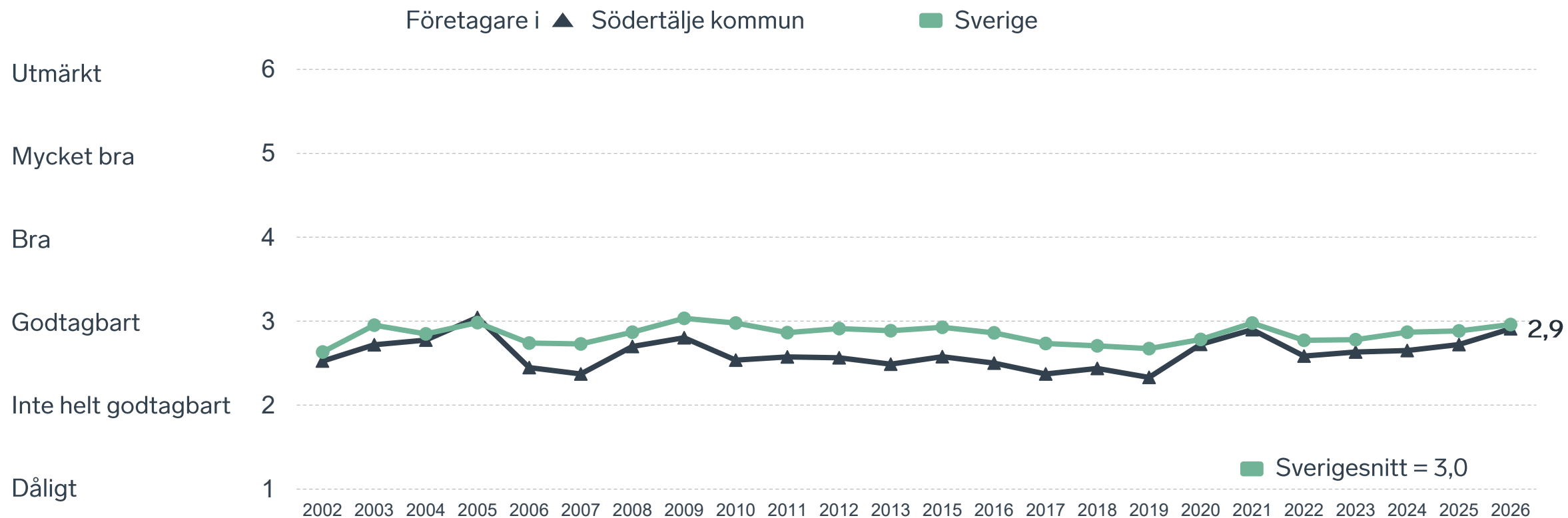




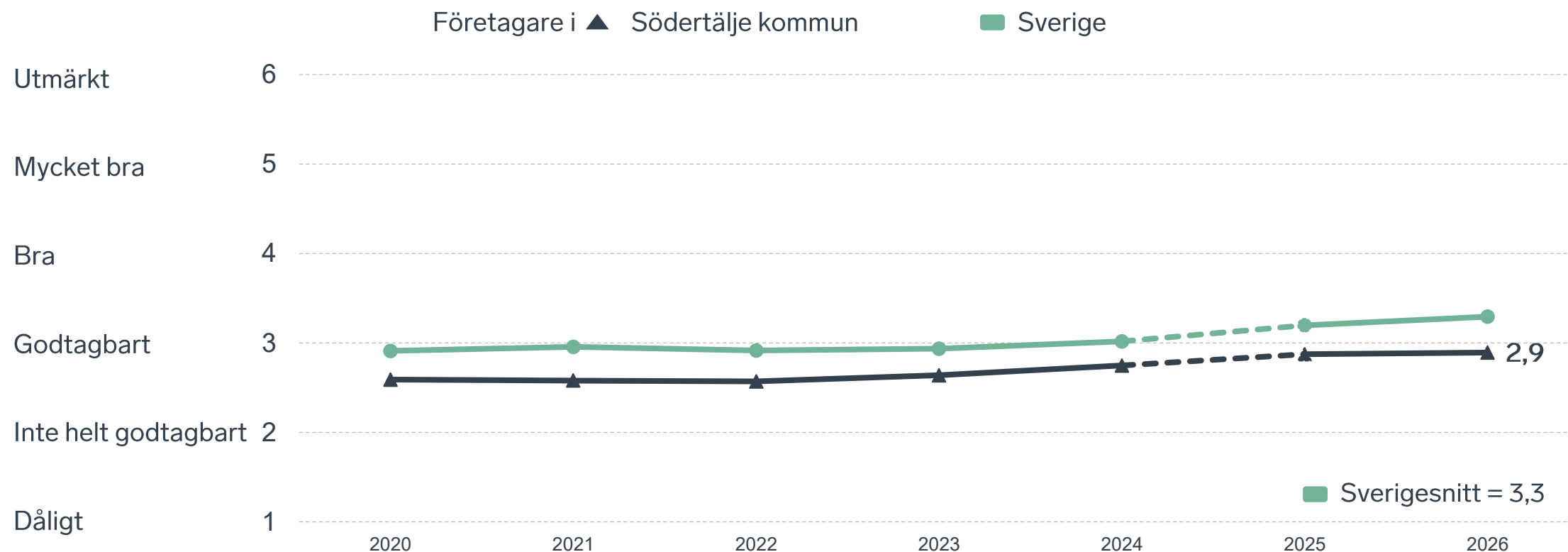
37 %

av företagen upplever att **kompetensförsörjningen** fungerar dåligt eller inte helt godtagbart.

Tillgång till medarbetare med relevant kompetens



Skolans samarbete med de lokala företagen



Not: Frågan omformulerades 2025

Så kan företagsklimatet förbättras

Företagens högst prioriterade åtgärder

1

Minskad brottslighet och ökad trygghet (60 %)

2

Bättre förståelse för företagande hos kommunens beslutsfattare (45 %)

3

Bättre dialog mellan kommunen och företagen (38 %)

4

Förbättra det lokala vägnätet (37 %)

5

Kortare handläggningstider (34 %)



 } 5 JAN - 31 MARS 2026
Enkätundersökning


 28 MAJ 2026

 } Enkät- och ranking-
resultatet släpps





 } Dialoger som pågår
under hela året



Enkät + statistik = ranking.

Varje år mäter Svenskt Näringsliv drygt 30 000 företags upplevelser av att driva företag i sina respektive kommuner. Svaren från enkäten ger en bild av hur företagsklimatet uppfattas av företagen. Dessa räknas samman med fem statistikfaktorer till en ranking som gör det möjligt att jämföra Sveriges 290 kommuner.

www.foretagsklimat.se



Rankingens olika delar



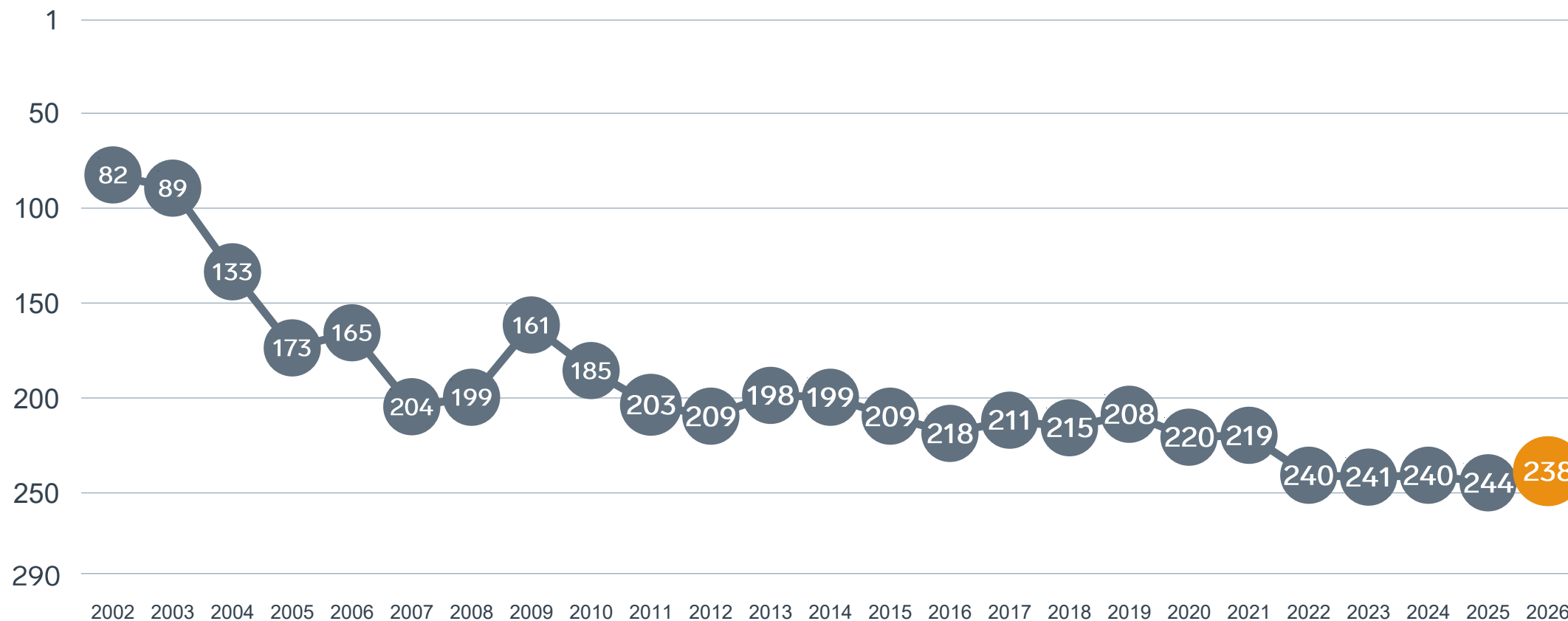
Enkät svar

1. Sammanfattande omdöme (1/3)
- 2a. Kommunens service och bemötande (1/9)
- 2b. Tillgång till medarbetare med relevant kompetens (1/18)
- 2c. Kommunala politikernas attityder (1/36)
- 2d. Tjänstepersoners attityder (1/36)
- 2e. Kommunens upphandling (1/54)
- 2f. Konkurrens från kommunens verksamheter (1/54)
- 2g. Negativ påverkan av brottslighet/otrygghet (1/54)
- 2h. Lokala vägnätets framkomlighet och underhåll (1/54)
- 2i. Kommunens information till företagen (1/54)
- 2j. Dialog med kommunens beslutsfattare (1/54)

Statistikfaktorer (från SCB)

- 3a. Marknadsförsörjning 2025 (1/15)
- 3b. Kommunalskatt 2026 (1/15)
- 3c. Inköp från externa leverantörer 2024 (1/15)
- 3d. Jobb i kommunen 2024 (1/15)
- 3e. Andel företagare 2024 (1/15)

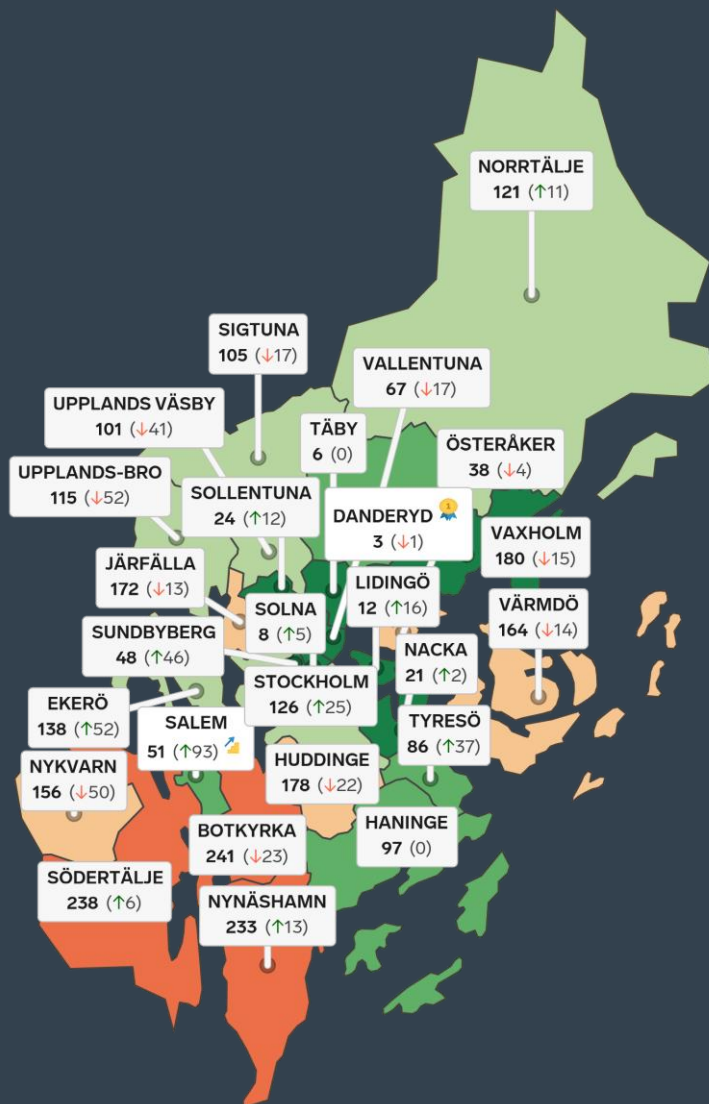
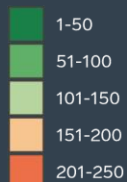
Rankingutveckling Södertälje kommun



Ranking 25 största kommunerna*

1	(21) (+2)	Nacka	6	(126) (+25)	Stockholm	11	(172) (-13)	Järfälla	16	(195) (-40)	Borås	21	(245) (-34)	Örebro
2	(97) (0)	Haninge	7	(129) (-2)	Jönköping	12	(175) (+2)	Umeå	17	(207) (-14)	Malmö	22	(253) (+10)	Norrköping
3	(103) (+26)	Helsingborg	8	(137) (+3)	Linköping	13	(178) (-22)	Huddinge	18	(211) (-48)	Växjö	23	(256) (-18)	Sundsvall
4	(104) (+8)	Lund	9	(144) (+8)	Eskilstuna	14	(189) (+14)	Halmstad	19	(238) (+6)	Södertälje	24	(266) (-5)	Uppsala
5	(125) (+11)	Karlstad	10	(149) (+60)	Västerås	15	(193) (+7)	Göteborg	20	(241) (-23)	Botkyrka	25	(268) (+14)	Gävle

* Ranking 1-25 med ordinarie rankingplacering inom parentes. Parentesen med pilar visar förändring i inbördes rankingplacering för de 25 största kommunerna.



Alla kommuner i Stockholms län

- Bästa kommun:** Danderyd
- Största förbättring:** Salem
- Största förbättring på fem år:** Haninge

Alla kommuner i Stockholms län

Kommun	Ranking 2026	Förändring från 2025
Danderyd	3	↘ 1
Täby	6	↔ 0
Solna	8	↗ 5
Lidingö	12	↗ 16
Nacka	21	↗ 2
Sollentuna	24	↗ 12
Österåker	38	↘ 4
Sundbyberg	48	↗ 46
Salem	51	↗ 93
Vallentuna	67	↘ 17
Tyresö	86	↗ 37
Haninge	97	↔ 0
Upplands Väsby	101	↘ 41
Sigtuna	105	↘ 17
Upplands-Bro	115	↘ 52
Norrtälje	121	↗ 11
Stockholm	126	↗ 25

Alla kommuner i Stockholms län

Kommun	Ranking 2026	Förändring från 2025
Ekerö	138	↗ 52
Nykvarn	156	↘ 50
Värmdö	164	↘ 14
Järfälla	172	↘ 13
Huddinge	178	↘ 22
Vaxholm	180	↘ 15
Nynäshamn	233	↗ 13
Södertälje	238	↗ 6
Botkyrka	241	↘ 23

Alla kommuner i Stockholms län

Kommun	Ranking 2026	Förändring från 2025	Kommungrupp	Ranking i kommungrupp	Bästa kommun i kommungrupp
Danderyd	3	↘ 1	2	1 (av 43)	Danderyd
Täby	6	— 0	2	3 (av 43)	Danderyd
Solna	8	↗ 5	2	5 (av 43)	Danderyd
Lidingö	12	↗ 16	2	7 (av 43)	Danderyd
Nacka	21	↗ 2	2	10 (av 43)	Danderyd
Sollentuna	24	↗ 12	2	11 (av 43)	Danderyd
Österåker	38	↘ 4	2	14 (av 43)	Danderyd
Sundbyberg	48	↗ 46	2	17 (av 43)	Danderyd
Salem	51	↗ 93	2	18 (av 43)	Danderyd
Vallentuna	67	↘ 17	2	20 (av 43)	Danderyd
Tyresö	86	↗ 37	2	23 (av 43)	Danderyd
Haninge	97	— 0	2	24 (av 43)	Danderyd
Upplands Väsby	101	↘ 41	2	25 (av 43)	Danderyd
Sigtuna	105	↘ 17	2	26 (av 43)	Danderyd
Upplands-Bro	115	↘ 52	2	28 (av 43)	Danderyd
Norrtälje	121	↗ 11	6	11 (av 27)	Falkenberg
Stockholm	126	↗ 25	1	1 (av 3)	Stockholm

Alla kommuner i Stockholms län

Kommun	Ranking 2026	Förändring från 2025	Kommungrupp	Ranking i kommungrupp	Bästa kommun i kommungrupp
Ekerö	138	↗ 52	2	30 (av 43)	Danderyd
Nykvarn	156	↘ 50	4	39 (av 63)	Höganäs
Värmdö	164	↘ 14	2	33 (av 43)	Danderyd
Järfälla	172	↘ 13	2	35 (av 43)	Danderyd
Huddinge	178	↘ 22	2	37 (av 43)	Danderyd
Vaxholm	180	↘ 15	2	38 (av 43)	Danderyd
Nynäshamn	233	↗ 13	2	42 (av 43)	Danderyd
Södertälje	238	↗ 6	3	16 (av 23)	Trollhättan
Botkyrka	241	↘ 23	2	43 (av 43)	Danderyd

Alla enkätfrågor

Södertälje kommun

Enkätfråga	2017	2018	2019	2020	2021	2022	2023	2024	2025	2026	Förändring
Sammanfattande omdöme	237	250	249	271	265	279	276	276	278	278	— 0
Tillgång till relevant kompetens	274	261	270	160	160	214	203	223	201	147	↗ 54
Upphandling	-	-	-	207	208	248	276	240	255	244	↗ 11
Lokala vägnätets framkomlighet och underhåll*	-	-	-	-	-	-	-	-	202	245	↘ 43
Kommunala politikernas attityder	236	229	242	237	252	280	261	268	277	261	↗ 16
Konkurrens från kommunens verksamheter	247	279	252	270	271	237	281	270	284	269	↗ 15
Dialogen med kommunen	-	-	-	213	220	270	257	256	260	277	↘ 17
Tjänstepersoners attityder	235	245	249	220	224	277	275	264	278	277	↗ 1
Information till företagen	-	-	-	201	215	263	265	269	279	278	↗ 1
Kommunens service och bemötande	237	253	265	248	242	263	275	263	276	283	↘ 7
Påverkan av brottslighet/otrygghet	-	-	-	276	264	285	290	290	289	285	↗ 4

Alla statistikfaktorer

Södertälje kommun

Faktor	2017	2018	2019	2020	2021	2022	2023	2024	2025	2026	Förändring
Marknadsförsörjning	21	21	20	19	21	21	20	18	18	20	↘ 2
Jobb i kommunen	-	-	-	25	25	28	25	30	25	24	↗ 1
Inköp från externa leverantörer	27	27	28	27	27	27	28	29	30	28	↗ 2
Kommunalskatt	70	69	65	59	59	59	59	67	68	62	↗ 6
Andel företagare*	-	-	-	-	-	-	-	-	207	217	↔ 0

* Ny rankinggrundande variabel 2025, ersätter Företagsamhet.

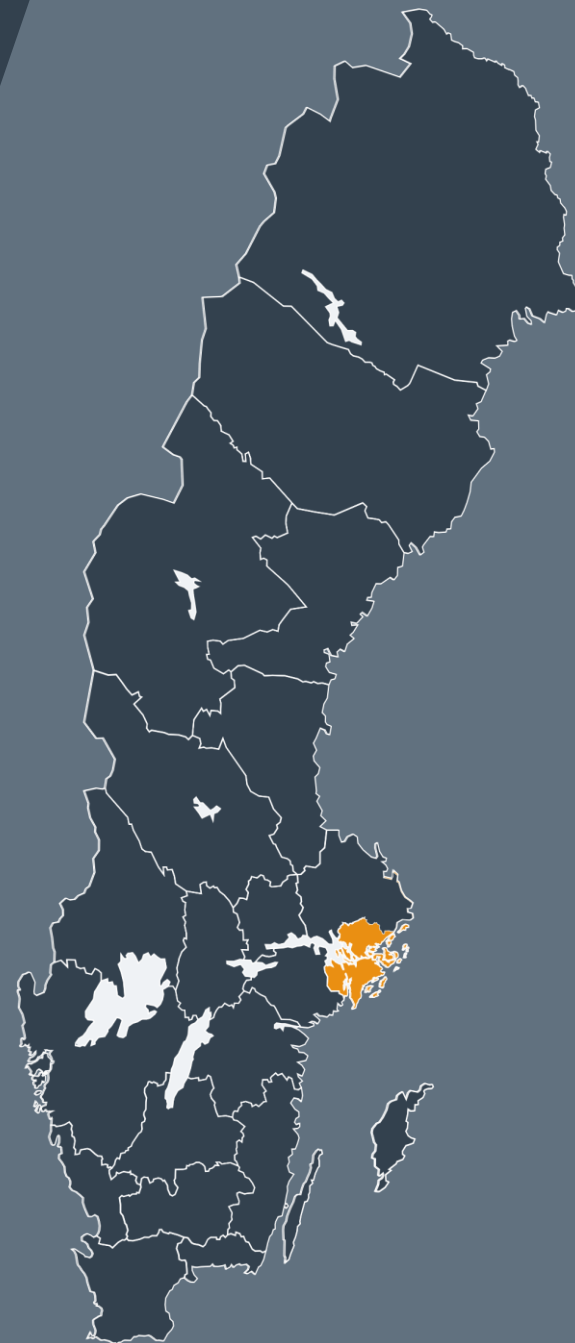


Lokalt
företagsklimat

Svenskt Näringsliv Stockholms län

Regionchef: Annika Bröms
annika.broms@svensktnaringsliv.se

LÄS MER PÅ [FORETAGSKLIMAT.SE](https://foretagsklimat.se)



SVENSKT NÄRINGSLIV

Alla enkätfrågor

Företagare i Södertälje kommun

Enkätfråga	Företagare i kommunen	Företagare i länet	Företagare i Sverige
Sammanfattande omdöme	2,9	3,6	3,5
Infrastrukturen till och från kommunen	3,3	3,6	3,5
Påverkan av brottslighet/otrygghet*	3,3	3,9	4,0
Konkurrens från kommunens verksamheter*	3,2	3,7	3,7
Det lokala vägnätets framkomlighet och underhåll	3,0	3,4	3,4
Tillgång till relevant kompetens	2,9	3,2	3,0
Skolans samarbete med de lokala företagen**	2,9	3,1	3,3
Kommunpolitikernas attityder	2,9	3,5	3,5
Tjänstepersoners attityder	2,7	3,3	3,3
Kommunens service och bemötande	2,7	3,3	3,4
Dialog med kommunen i viktiga frågor för företagen**	2,7	3,2	3,2
Kommunens information i frågor som berör företaget**	2,5	3,1	3,1
Upphandling	2,5	2,8	2,8

Företagarnas betyg sätts på skalan: 1 = Dåligt 2 = Inte helt godtagbart 3 = Godtagbart 4 = Bra 5 = Mycket bra 6 = Utmärkt

*Skala: 1 = I mycket hög utsträckning 2 = I ganska hög utsträckning 3 = I varken hög eller låg utsträckning 4 = I ganska liten utsträckning 5 = I mycket liten utsträckning 6 = Inte alls

** Innan 2025 var svarsalternativen ”Skolans kontakt med det lokala näringslivet”, ”Dialog mellan företag och kommunens beslutsfattare” respektive ”Kommunens information till företagen”

Alla enkätfrågor

Företagare i Södertälje kommun

Enkätfråga	2017	2018	2019	2020	2021	2022	2023	2024	2025	2026
Sammanfattande omdöme	3,0	2,9	3,0	2,9	2,9	2,8	2,8	2,8	2,8	2,9
Infrastrukturen till och från kommunen	-	-	-	-	-	-	-	-	3,4	3,3
Påverkan av brottslighet/otrygghet*	-	-	-	2,9	3,2	3,1	2,7	2,9	3,0	3,3
Konkurrens från kommunens verksamheter*	3,4	3,3	3,6	3,2	3,2	3,3	3,1	3,2	3,0	3,2
Det lokala vägnätets framkomlighet och underhåll	-	-	-	-	-	-	-	-	3,1	3,0
Tillgång till relevant kompetens	2,4	2,4	2,3	2,7	2,9	2,6	2,6	2,7	2,7	2,9
Skolans samarbete med de lokala företagen**	3,3	3,5	3,5	2,6	2,6	2,6	2,6	2,7	2,9	2,9
Kommunpolitikernas attityder	2,9	3,0	3,0	2,9	2,8	2,6	2,8	2,8	2,7	2,9
Tjänstepersoners attityder	2,9	2,9	2,9	2,9	2,8	2,5	2,6	2,7	2,6	2,7
Kommunens service och bemötande	2,7	2,7	2,6	2,8	2,9	2,7	2,6	2,8	2,7	2,7
Dialog med kommunen i viktiga frågor för företagen**	2,8	2,8	2,8	2,7	2,7	2,5	2,6	2,6	2,7	2,7
Kommunens information i frågor som berör företaget**	2,9	2,8	2,8	2,8	2,8	2,5	2,6	2,5	2,5	2,5
Upphandling	2,5	2,5	2,4	2,5	2,5	2,3	2,3	2,5	2,4	2,5

Företagarnas betyg sätts på skalan: 1 = Dåligt 2 = Inte helt godtagbart 3 = Godtagbart 4 = Bra 5 = Mycket bra 6 = Utmärkt

*Skala: 1 = I mycket hög utsträckning 2 = I ganska hög utsträckning 3 = I varken hög eller låg utsträckning 4 = I ganska liten utsträckning 5 = I mycket liten utsträckning 6 = Inte alls

** Innan 2025 var svarsalternativen "Skolans kontakt med det lokala näringslivet", "Dialog mellan företag och kommunens beslutsfattare" respektive "Kommunens information till företagen"

Statistik

Södertälje kommun

Variabel	Södertälje kommun	Sverigesnitt
Folkmängd 2025 (förändring treårsbasis %)*	102 772 (0,34 %)	36 620* (0,8 %)
Flyttnetto 2025 (län, övriga Sverige, utlandet)	-559 / -94 / 144	- / - / -
Andel högskoleutbildade 2025 (%)	35	41
Arbetslöshet 2025 (%)	11,2	6,9
Antal företag	8867	4666
Antal företag med minst en anställd	3133	1152
Antal anställda i privata företag	47568	12853
Ung Företagsamhet 2025/2026 (%)	33	37
Marknadsförsörjning 2025 (%)	63	56
Entreprenader 2025 (%)	20,1	15,1
Kommunalskatt 2026	32,4	32,4
LFK-ranking 2026	238 (6)	- (-)
Bästa placering i LFK-rankingen	82	-

* Median för Sverige 16 237