



Lokalt
företagsklimat



Företagsklimatet i Söderköpings kommun 2026

Om undersökningen i Söderköpings kommun

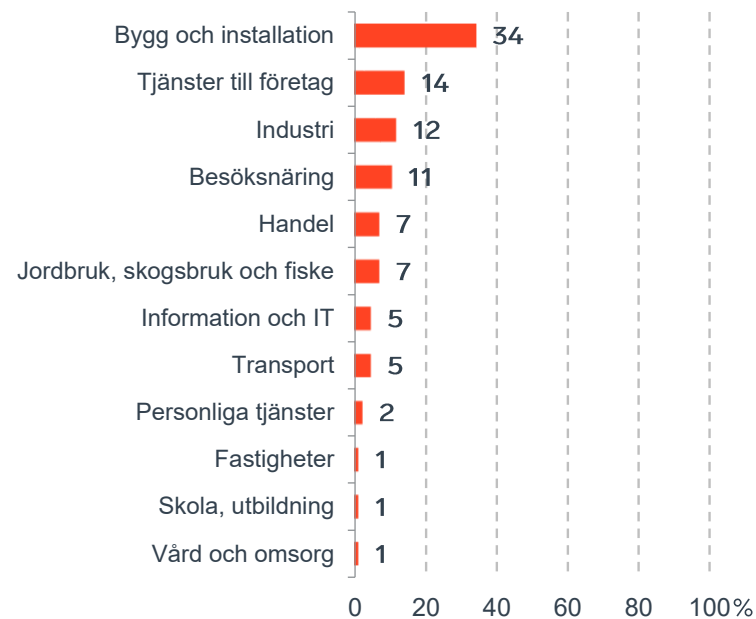


Antal enkäter: 200
 Antal svarande företag: 85
 Svarsfrekvens: 43 %

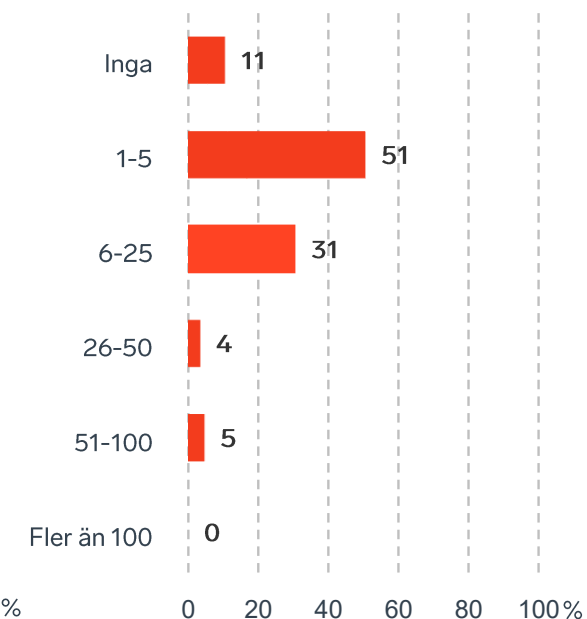


Andel medlemsföretag bland svarande: 41 %

Branschtillhörighet hos svarande företag



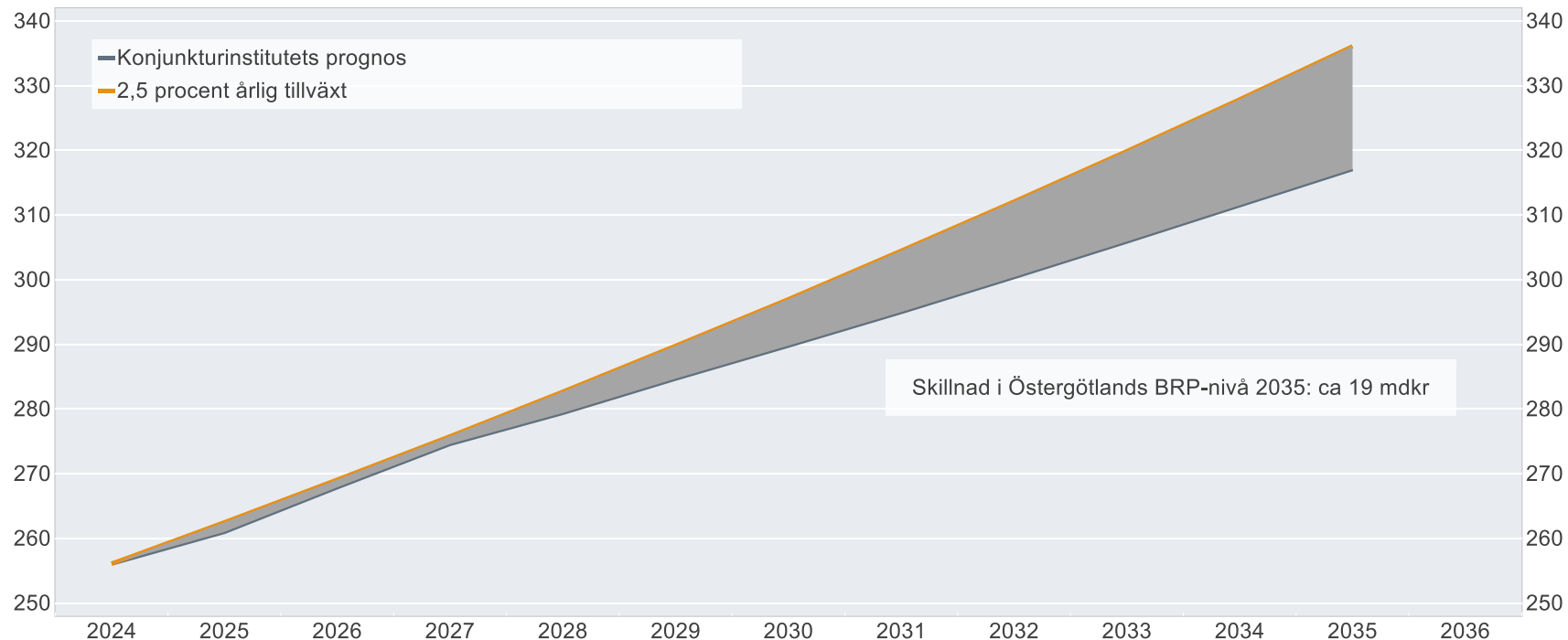
Antal anställda bland svarande företag



Ökat välstånd i Östergötlands län om tillväxten är 2,5%

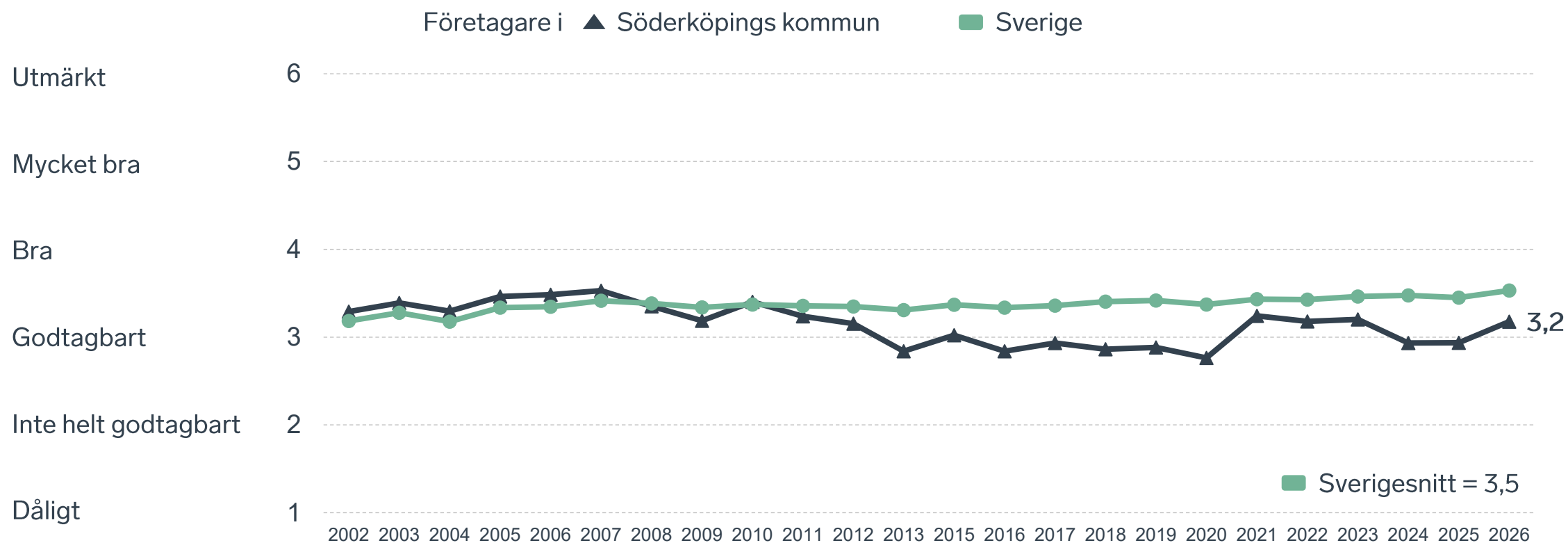
BRP-utvecklingen vid 2,5 procents årlig tillväxt jämfört med Konjunkturinstitutets prognos

Miljarder svenska kronor i 2024 års prisnivå

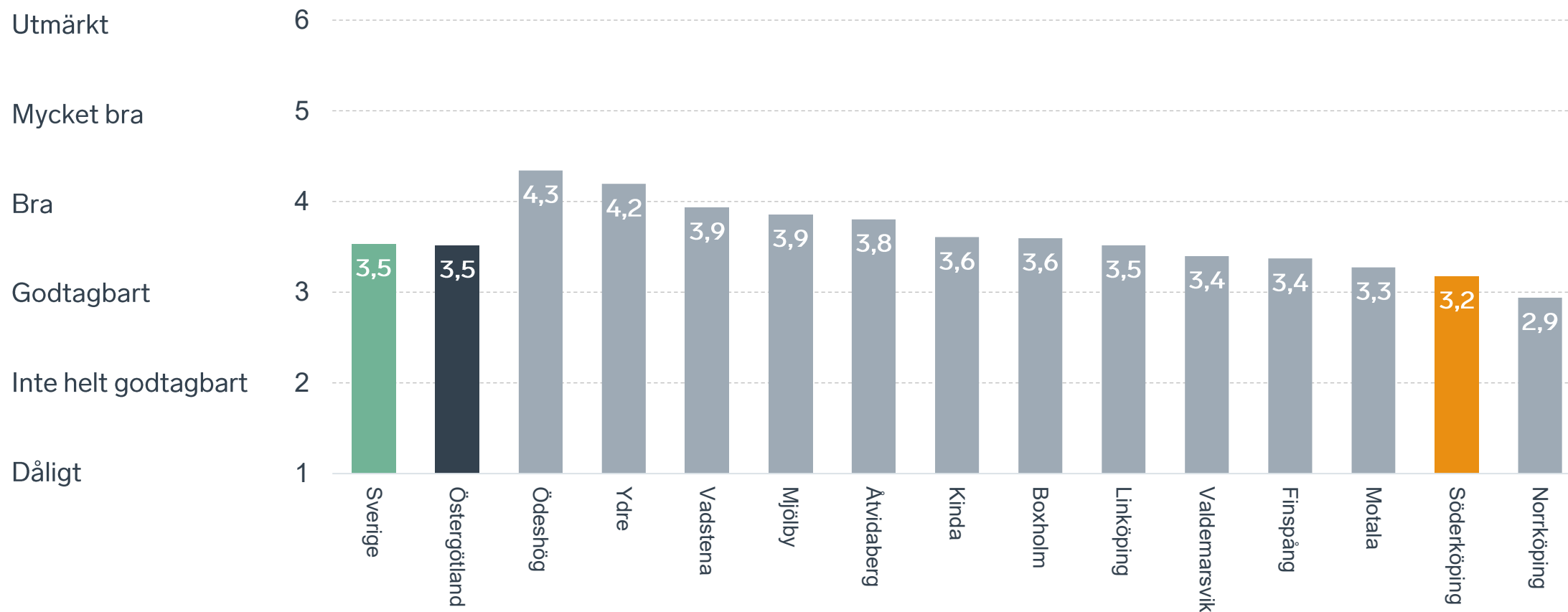


Anm.: Konjunkturinstitutets prognos från i mars 2025.
Källor: Svenskt Näringsliv, Konjunkturinstitutet och SCB.

Sammanfattande omdöme på företagsklimatet i kommunen

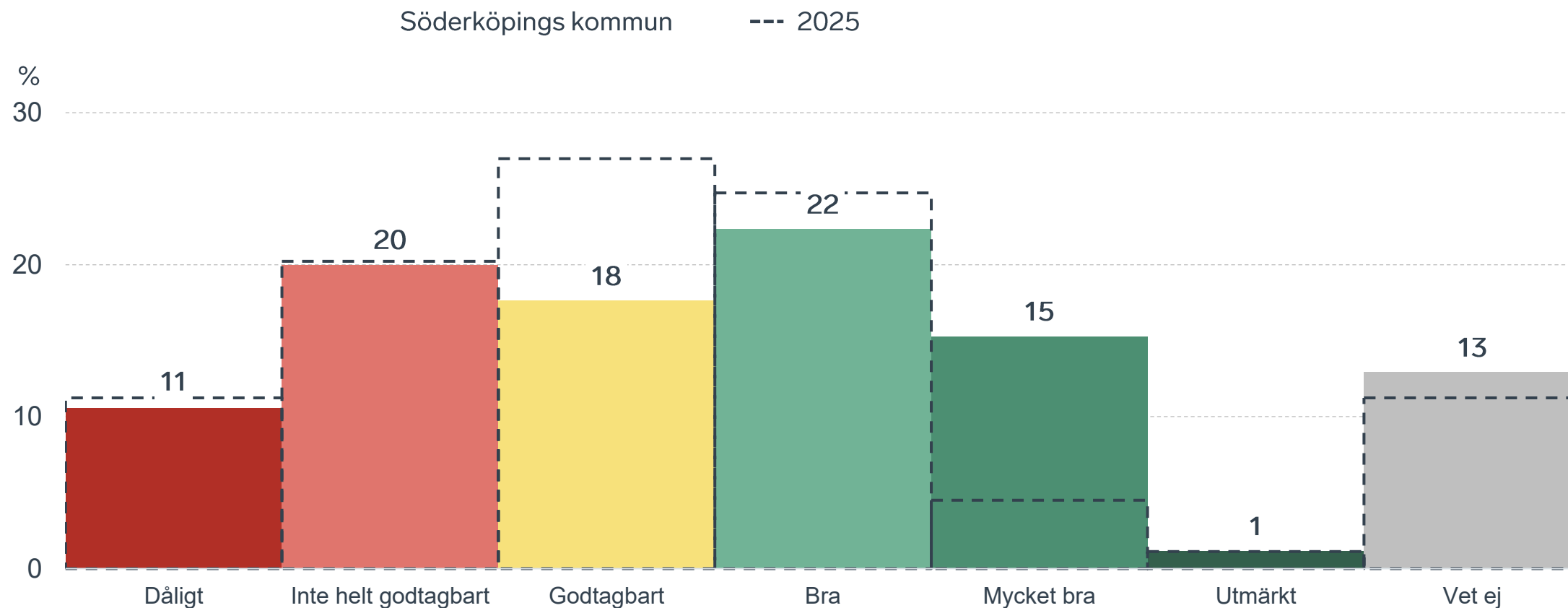


Sammanfattande omdöme på företagsklimatet i kommunen Östergötland



Sammanfattande omdöme på företagsklimatet i kommunen

Fördelat på olika svarsalternativ, 2026 samt 2025

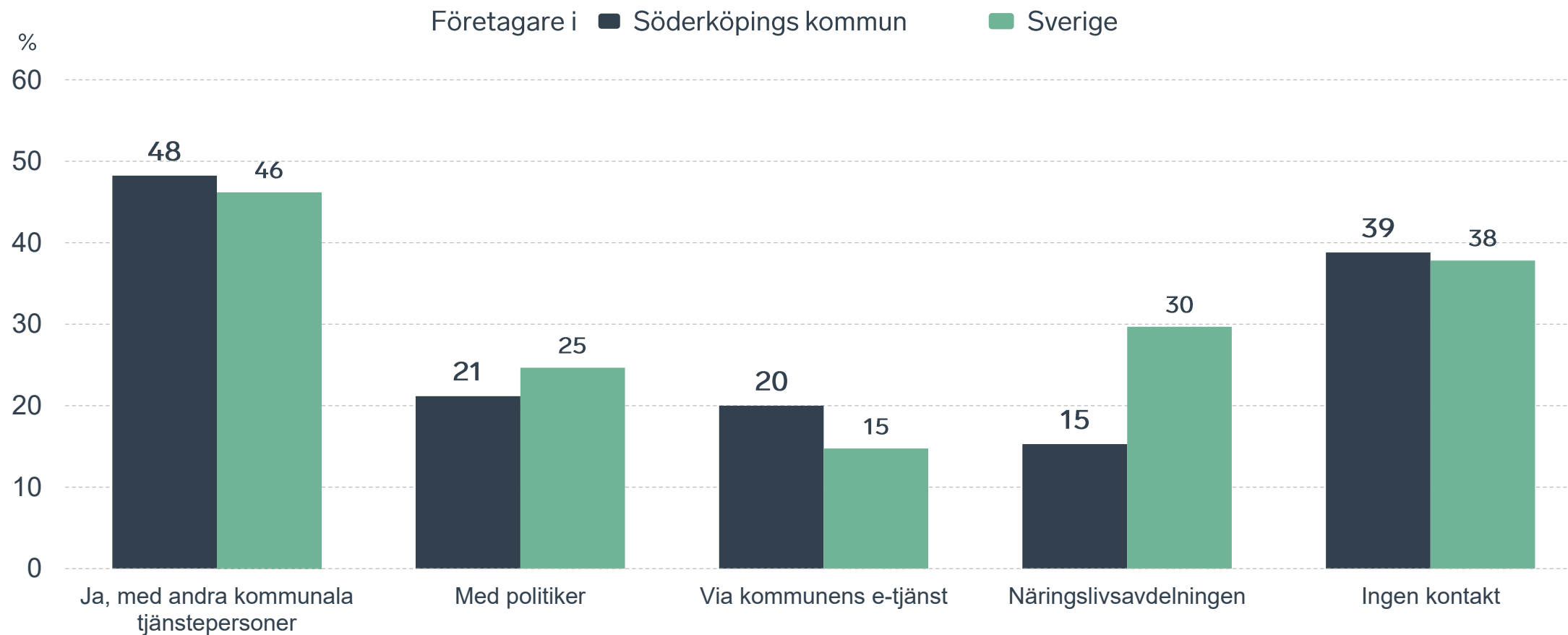


61 %

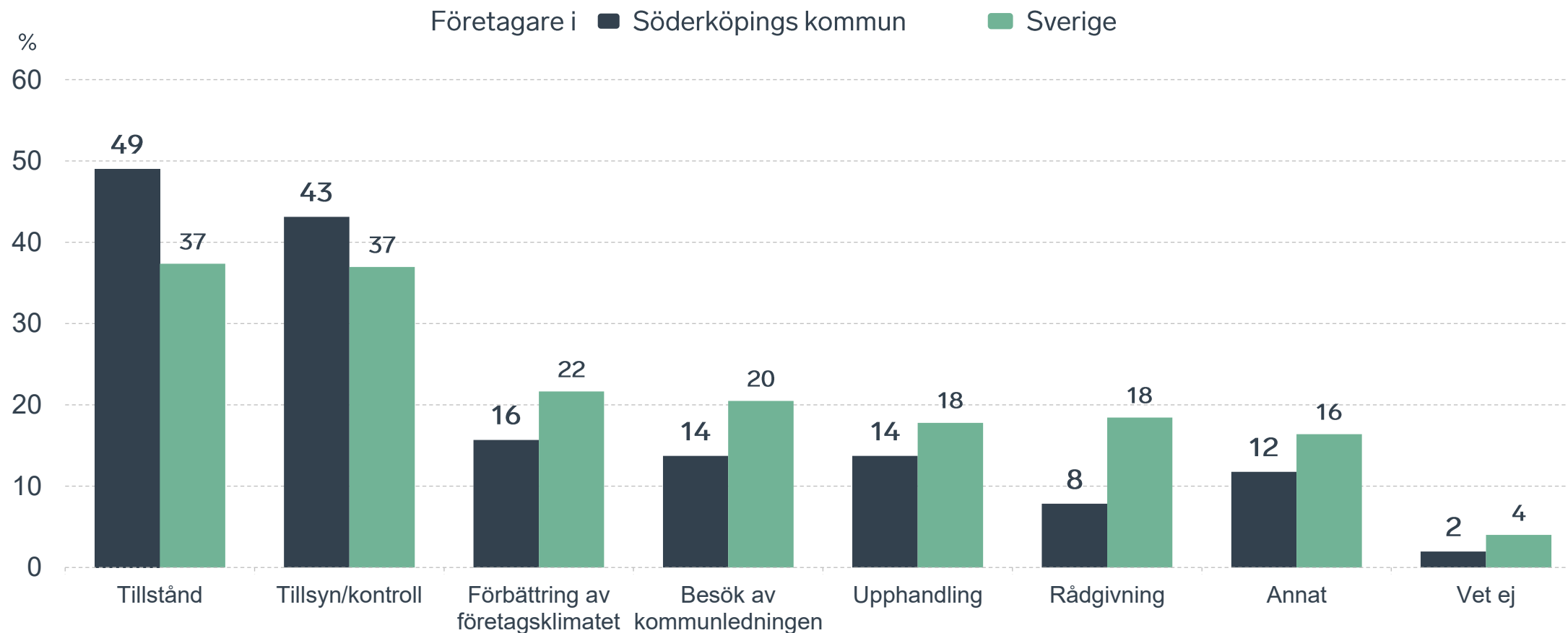
av företagen har haft **kontakt med kommunen** det senaste året.



Kontakter med kommunen senaste året

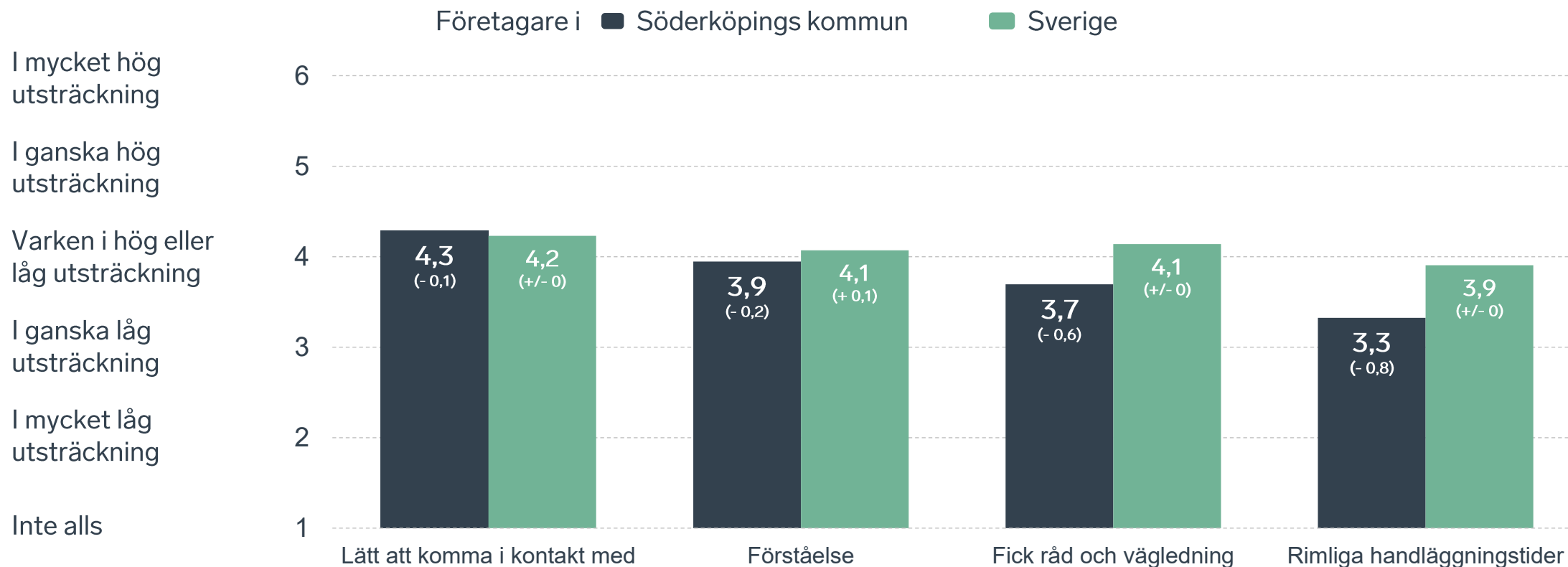


Det här gällde kontakten med kommunen



Bas: Företag som uppger att de haft kontakt med kommunen.

Så fungerar kontakten om tillstånd, tillsyn och kontroll



Bas: Företag som uppger att de haft kontakt med kommunen angående tillståndsgivning, tillsyn eller kontroll det senaste året

Alla enkätfrågor för Söderköpings kommun

Enkätfråga	Företagens betyg 2026	Jämfört med företagens betyg 2025	Jämfört med 5 år	Jämfört med Sverige
Sammanfattande omdöme	3,2	+ 0,3	+/- 0	- 0,3
Påverkan av brottslighet/otrygghet*	4,0	- 0,1	+ 0,2	+/- 0
Konkurrens från kommunens verksamheter*	3,8	- 0,1	- 0,2	+ 0,1
Infrastrukturen till och från kommunen	3,2	+ 0,4	-	- 0,3
Det lokala vägnätets framkomlighet och underhåll	3,1	+ 0,3	-	- 0,3
Skolans samarbete med de lokala företagen**	3,0	+ 0,4	+ 0,2	- 0,3
Kommunpolitikernas attityder	2,9	+ 0,2	- 0,1	- 0,6
Kommunens service och bemötande	2,9	+/- 0	- 0,3	- 0,5
Tillgång till relevant kompetens	2,8	+ 0,2	- 0,2	- 0,2
Tjänstepersoners attityder	2,8	+/- 0	+/- 0	- 0,5
Dialog med kommunen i viktiga frågor för företagen**	2,7	+ 0,1	- 0,2	- 0,5
Kommunens information i frågor som berör företaget**	2,6	+/- 0	- 0,2	- 0,5
Upphandling	2,5	+ 0,1	- 0,4	- 0,3

Företagarnas betyg sätts på skalan: 1 = Dåligt 2 = Inte helt godtagbart 3 = Godtagbart 4 = Bra 5 = Mycket bra 6 = Utmärkt

*Skala: 1 = I mycket hög utsträckning 2 = I ganska hög utsträckning 3 = I varken hög eller låg utsträckning 4 = I ganska liten utsträckning 5 = I mycket liten utsträckning 6 = Inte alls

** Innan 2025 var svarsalternativen "Skolans kontakt med det lokala näringslivet", "Dialog mellan företag och kommunens beslutsfattare" respektive "Kommunens information till företagen"

Alla enkätfrågor för Söderköpings kommun

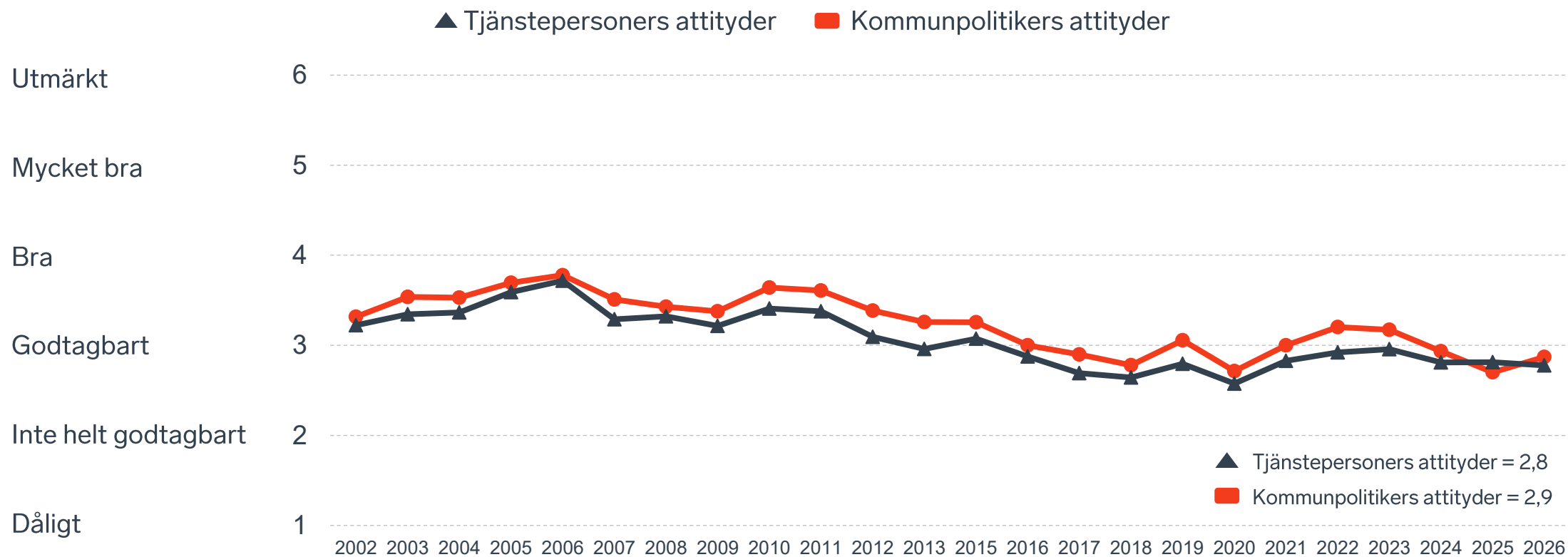
Enkätfråga	Företagens betyg 2026	Jämfört med företagens betyg 2025	Rankingplacering 2026	Förändring ranking från 2025
Total Rank	-	-	239	+ 16
Sammanfattande omdöme	3,2	+ 0,3	238	+ 30
Påverkan av brottslighet/otrygghet*	4,0	- 0,1	168	- 65
Konkurrens från kommunens verksamheter*	3,8	- 0,1	109	- 33
Infrastrukturen till och från kommunen	3,2	+ 0,4	-	-
Det lokala vägnätets framkomlighet och underhåll	3,1	+ 0,3	232	+ 36
Skolans samarbete med de lokala företagen**	3,0	+ 0,4	-	-
Kommunpolitikernas attityder	2,9	+ 0,2	263	+ 18
Kommunens service och bemötande	2,9	+/- 0	273	- 26
Tillgång till relevant kompetens	2,8	+ 0,2	195	+ 48
Tjänstepersoners attityder	2,8	+/- 0	270	- 9
Dialog med kommunen i viktiga frågor för företagen**	2,7	+ 0,1	268	+ 6
Kommunens information i frågor som berör företaget**	2,6	+/- 0	267	- 1
Upphandling	2,5	+ 0,1	239	+ 11

Företagarnas betyg sätts på skalan: 1 = Dåligt 2 = Inte helt godtagbart 3 = Godtagbart 4 = Bra 5 = Mycket bra 6 = Utmärkt

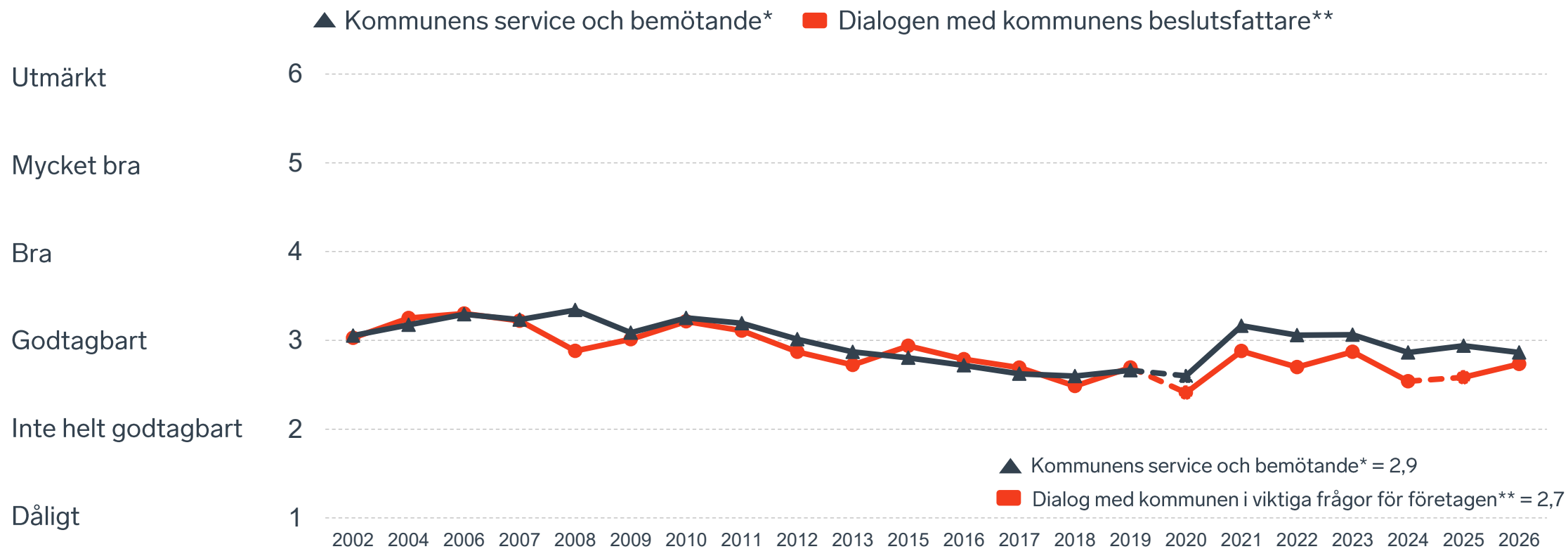
*Skala: 1 = I mycket hög utsträckning 2 = I ganska hög utsträckning 3 = I varken hög eller låg utsträckning 4 = I ganska liten utsträckning 5 = I mycket liten utsträckning 6 = Inte alls

** Innan 2025 var svarsalternativen "Skolans kontakt med det lokala näringslivet", "Dialog mellan företag och kommunens beslutsfattare" respektive "Kommunens information till företagen"

Kommunens attityder till företagande



Kommunens service och dialog



*Frågan omformulerades 2020

** Frågan omformulerades 2020 och 2025

20 %

av företagen upplever att
brottslighet och otrygghet
påverkar dem negativt.

POLISAVSPÄRRAT
POLICE - DO NOT CROSS

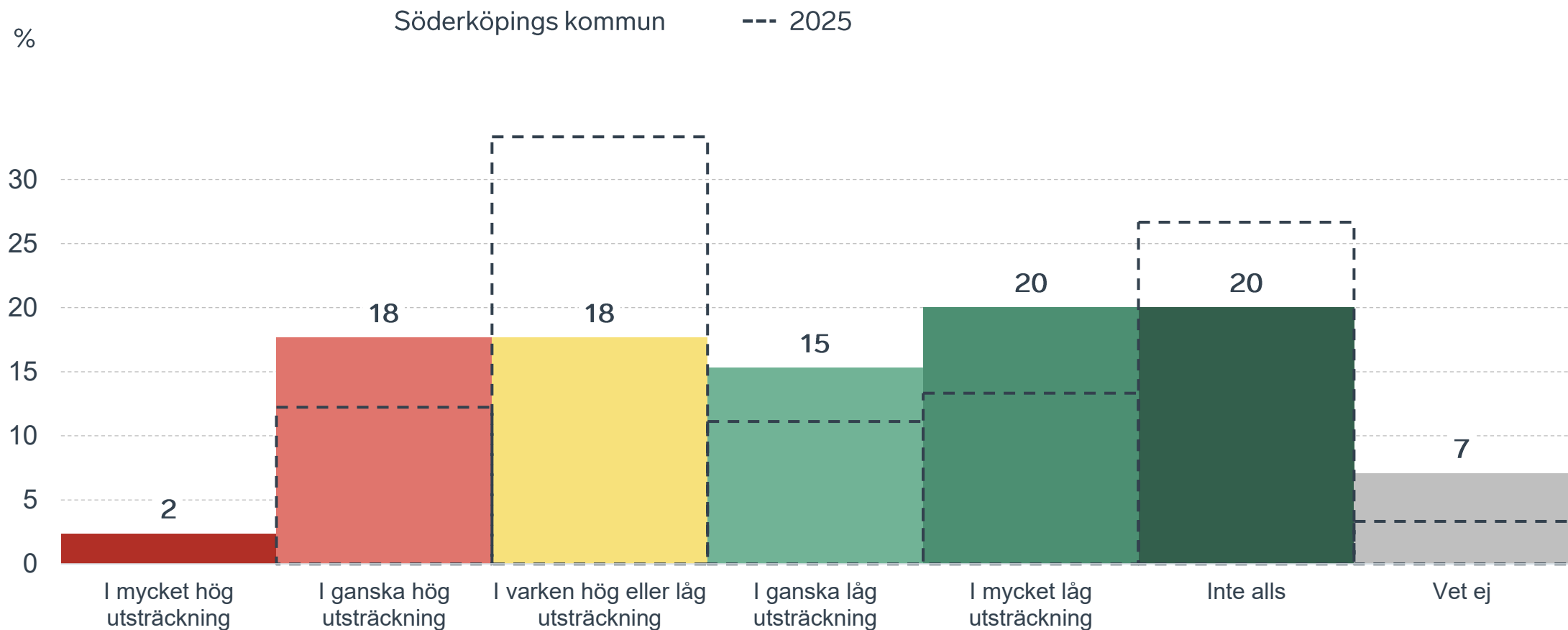
POLISAVSPÄRRAT
POLICE - DO NOT CROSS

POLISAVSPÄRRAT
POLICE - DO NOT CROSS

POLISAVSPÄRRAT
POLICE - DO NOT CROSS

Påverkan av brottslighet/otrygghet

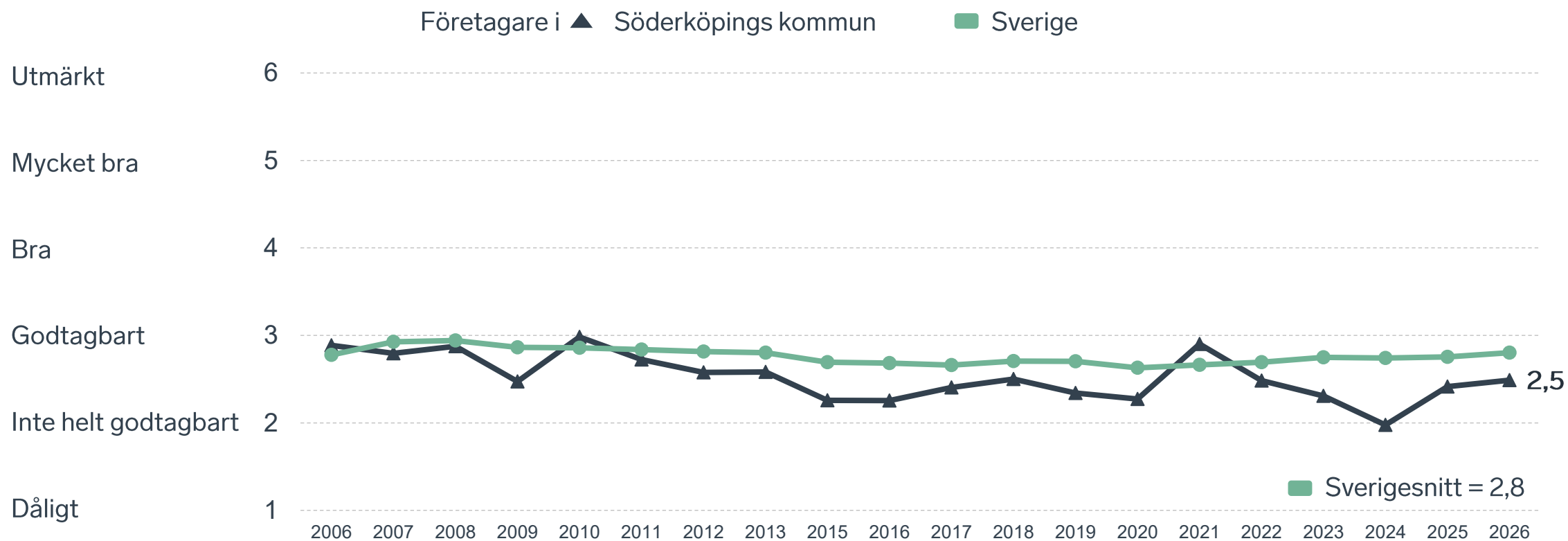
Fördelat på olika svarsalternativ, 2026 samt 2025



27 %

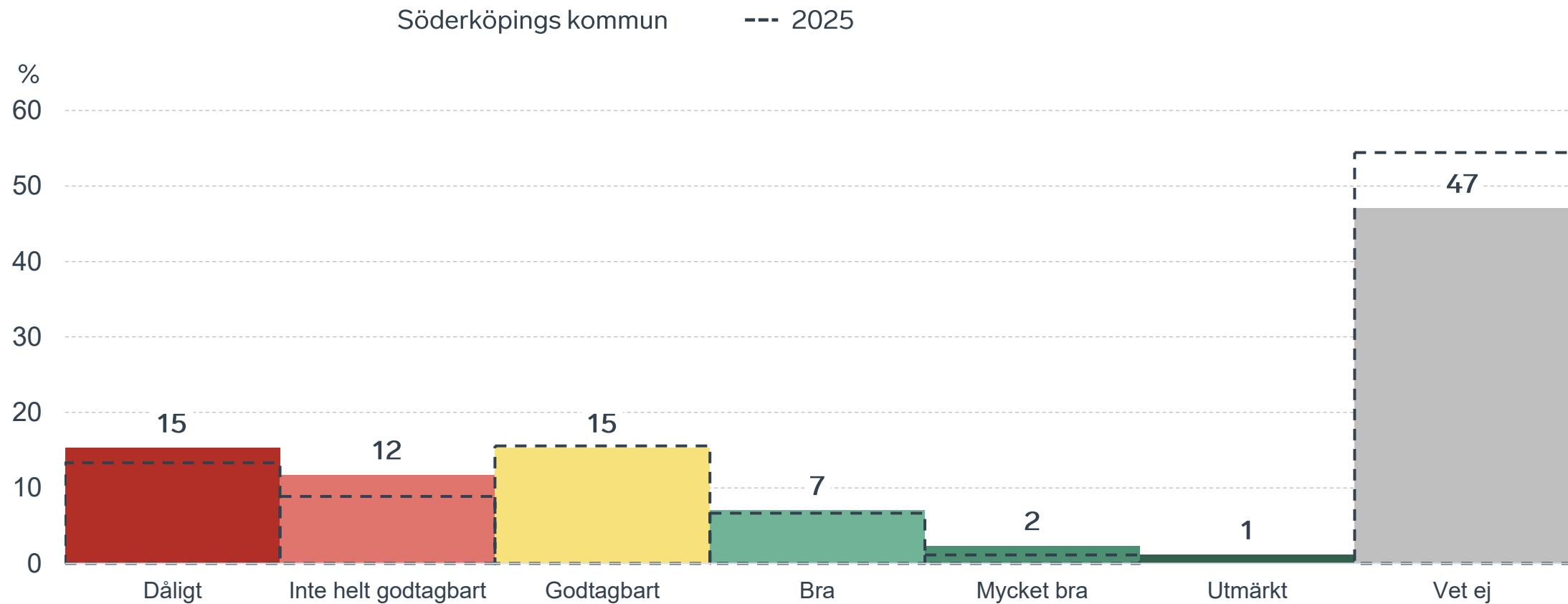
av företagen
upplever att
**kommunens
upphandling**
är bristfällig.

Kommunens upphandling



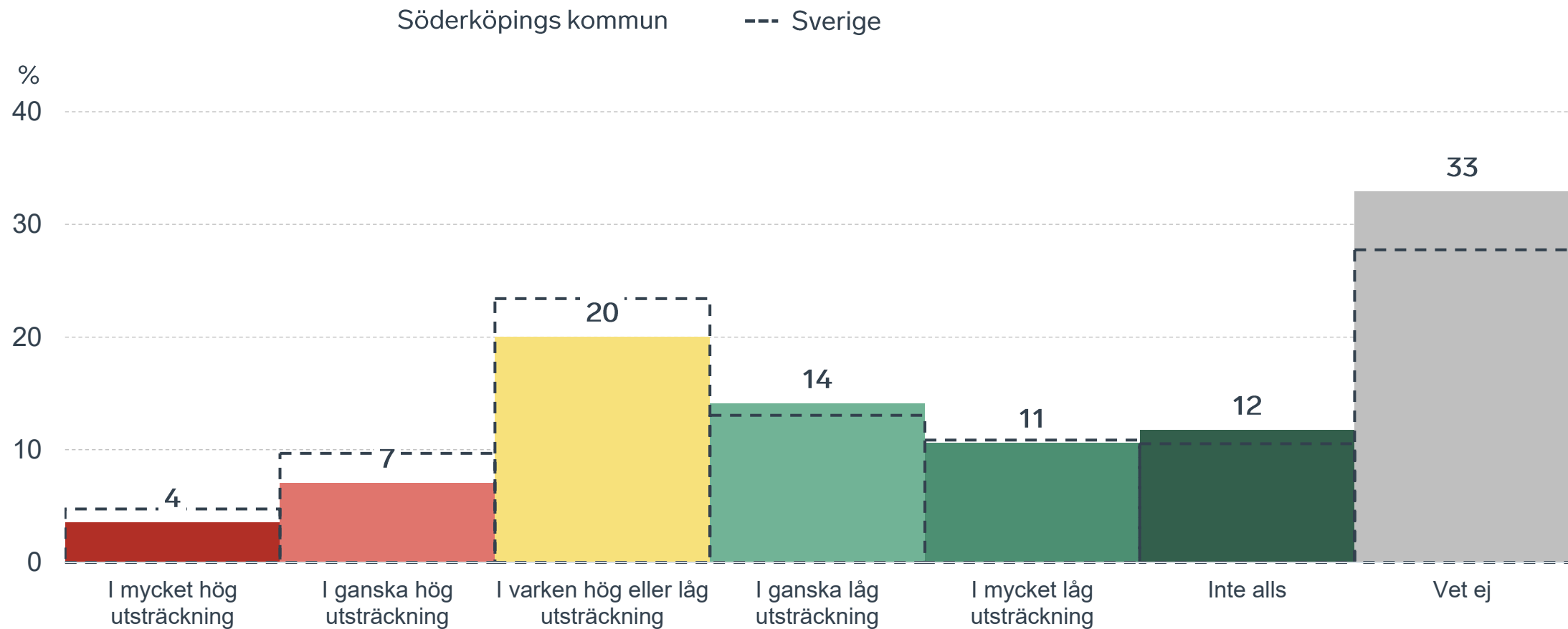
Kommunens upphandling

Fördelat på olika svarsalternativ, 2026 samt 2025



Konkurrens från kommunens verksamheter

Kommunen jämfört med Sverigesnittet

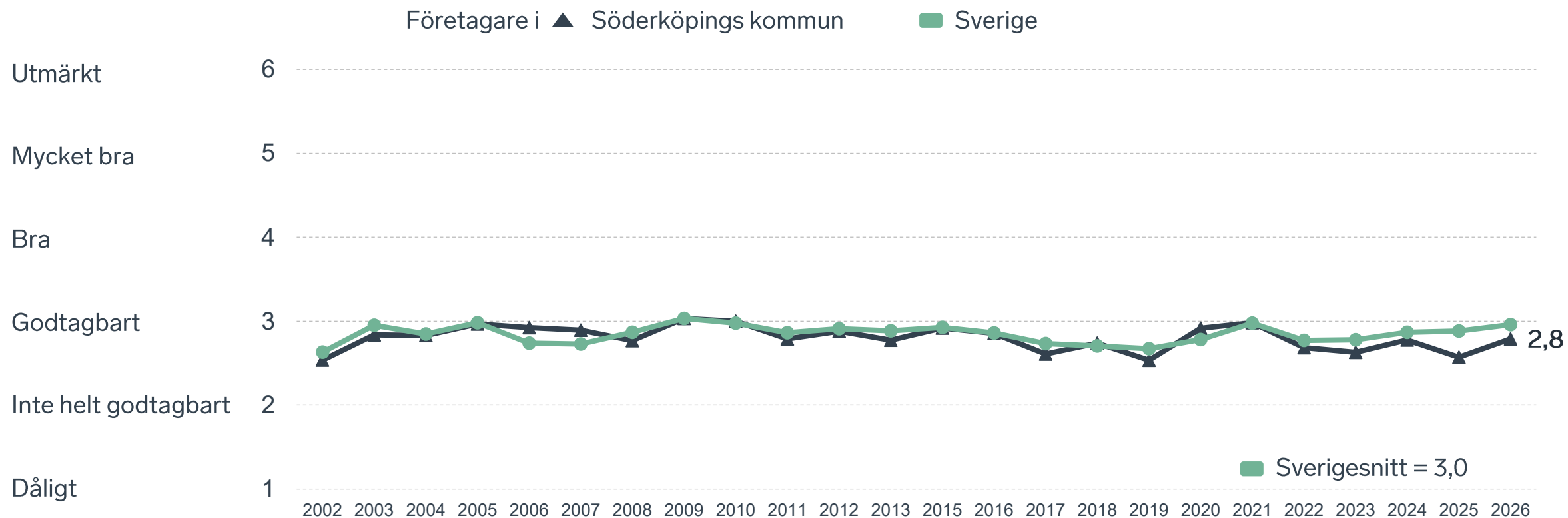




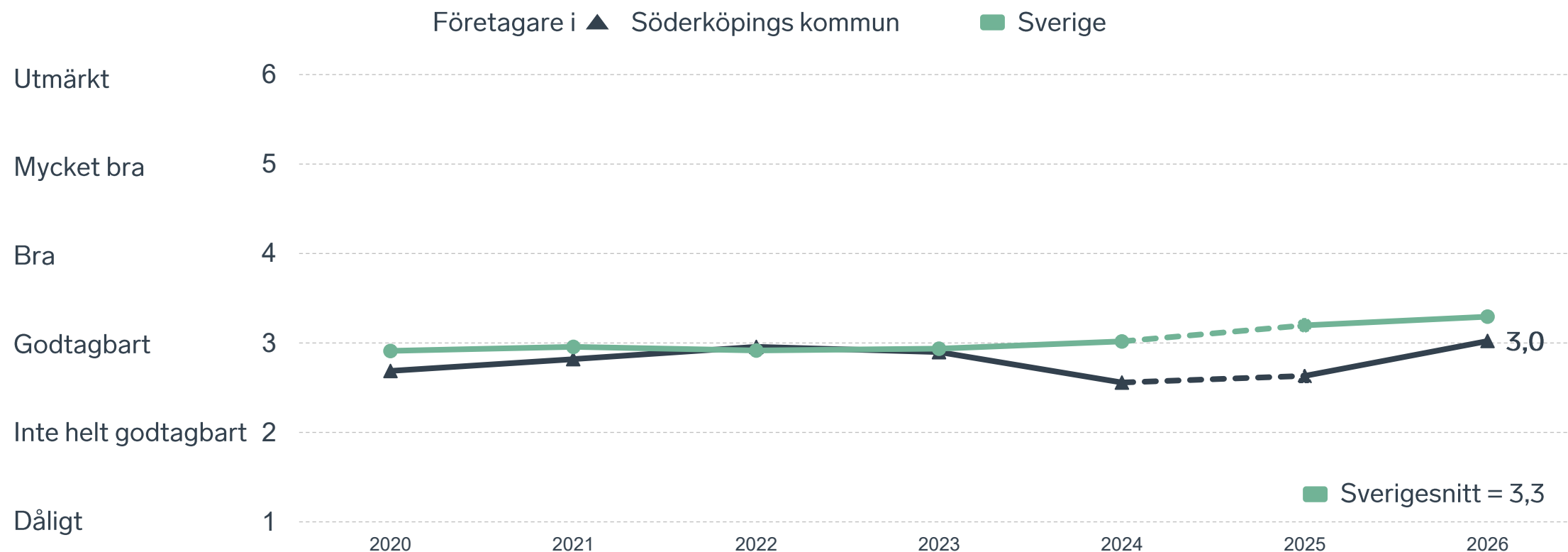
40 %

av företagen upplever att **kompetensförsörjningen** fungerar dåligt eller inte helt godtagbart.

Tillgång till medarbetare med relevant kompetens



Skolans samarbete med de lokala företagen



Not: Frågan omformulerades 2025

Så kan företagsklimatet förbättras

Företagens högst prioriterade åtgärder

- 1** Bättre förståelse för företagande hos kommunens beslutsfattare (46 %)
- 2** Kortare handläggningstider (45 %)
- 3** Bättre dialog mellan kommunen och företagen (43 %)
- 4** Mer byggbar mark för verksamheter (40 %)
- 5** Förbättra det lokala vägnätet (36 %)



 } 5 JAN - 31 MARS 2026
Enkätundersökning


 28 MAJ 2026

 } Enkät- och ranking-
resultatet släpps



 } Dialoger som pågår
under hela året



Enkät + statistik = ranking.

Varje år mäter Svenskt Näringsliv drygt 30 000 företagsupplevelser av att driva företag i sina respektive kommuner. Svaren från enkäten ger en bild av hur företagsklimatet uppfattas av företagen. Dessa räknas samman med fem statistikfaktorer till en ranking som gör det möjligt att jämföra Sveriges 290 kommuner.

www.foretagsklimat.se



Rankingens olika delar



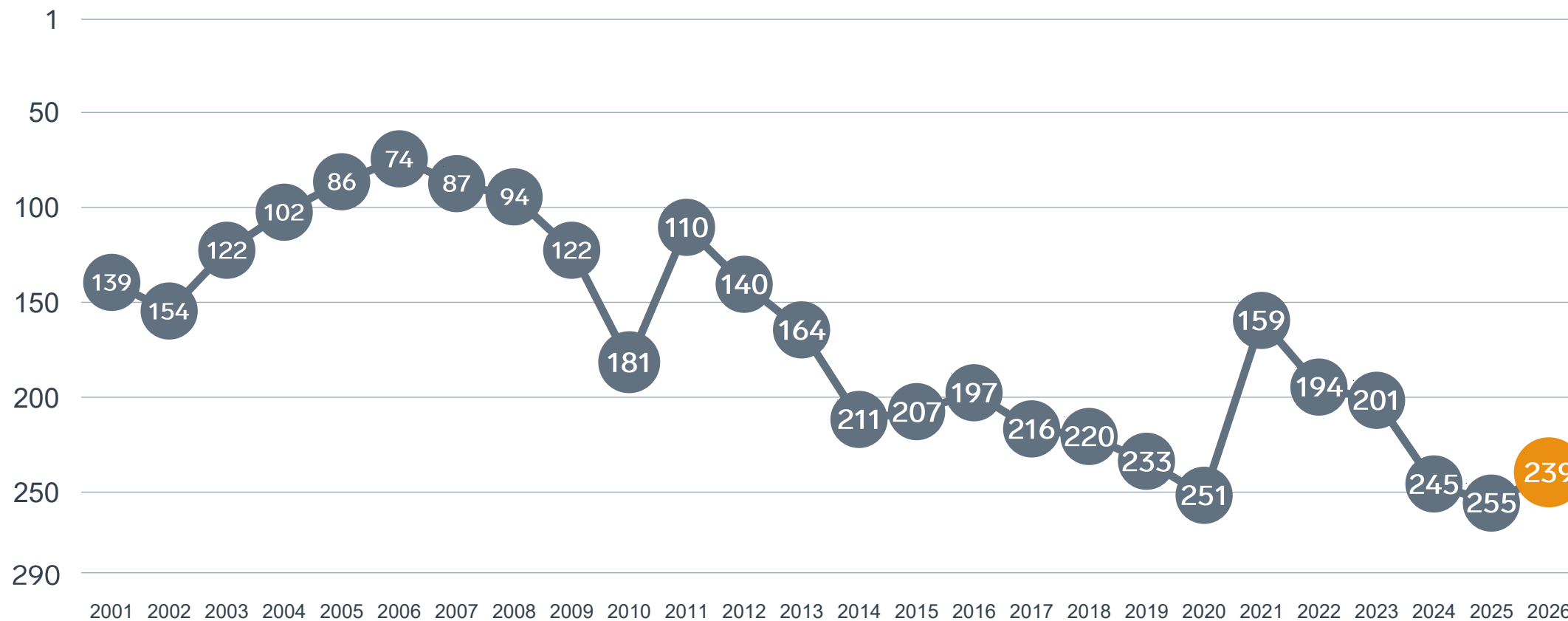
Enkät svar

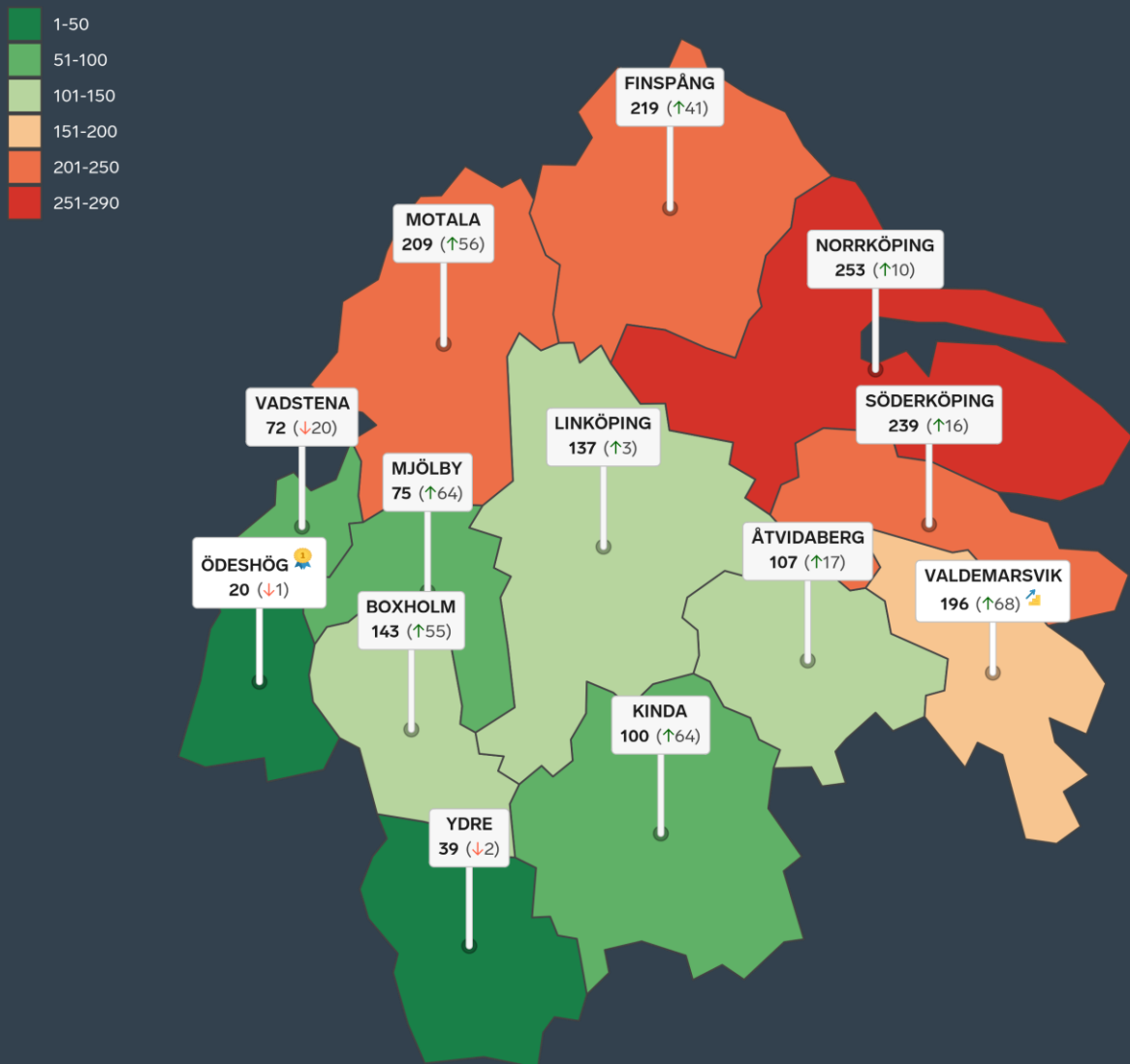
1. Sammanfattande omdöme (1/3)
- 2a. Kommunens service och bemötande (1/9)
- 2b. Tillgång till medarbetare med relevant kompetens (1/18)
- 2c. Kommunala politikernas attityder (1/36)
- 2d. Tjänstepersoners attityder (1/36)
- 2e. Kommunens upphandling (1/54)
- 2f. Konkurrens från kommunens verksamheter (1/54)
- 2g. Negativ påverkan av brottslighet/otrygghet (1/54)
- 2h. Lokala vägnätets framkomlighet och underhåll (1/54)
- 2i. Kommunens information till företagen (1/54)
- 2j. Dialog med kommunens beslutsfattare (1/54)

Statistikfaktorer (från SCB)

- 3a. Marknadsförsörjning 2025 (1/15)
- 3b. Kommunalskatt 2026 (1/15)
- 3c. Inköp från externa leverantörer 2024 (1/15)
- 3d. Jobb i kommunen 2024 (1/15)
- 3e. Andel företagare 2025 (1/15)

Rankingutveckling Söderköpings kommun





Alla kommuner i Östergötlands län

- Bästa kommun:** Ödeshög
- Största förbättring:** Valdemarsvik
- Största förbättring på fem år:** Kinda

Alla kommuner i Östergötlands län

Kommun	Ranking 2026	Förändring från 2025
Ödeshög	20	↘ 1
Ydre	39	↘ 2
Vadstena	72	↘ 20
Mjölby	75	↗ 64
Kinda	100	↗ 64
Åtvidaberg	107	↗ 17
Linköping	137	↗ 3
Boxholm	143	↗ 55
Valdemarsvik	196	↗ 68
Motala	209	↗ 56
Finspång	219	↗ 41
Söderköping	239	↗ 16
Norrköping	253	↗ 10

Alla kommuner i Östergötlands län

Kommun	Ranking 2026	Förändring från 2025	Kommungrupp	Ranking i kommungrupp	Bästa kommun i kommungrupp
Ödeshög	20	↘ 1	7	6 (av 51)	Vårgårda
Ydre	39	↘ 2	7	9 (av 51)	Vårgårda
Vadstena	72	↘ 20	7	18 (av 51)	Vårgårda
Mjölby	75	↗ 64	4	17 (av 63)	Höganäs
Kinda	100	↗ 64	4	25 (av 63)	Höganäs
Åtvidaberg	107	↗ 17	4	28 (av 63)	Höganäs
Linköping	137	↗ 3	3	7 (av 23)	Trollhättan
Boxholm	143	↗ 55	7	27 (av 51)	Vårgårda
Valdemarsvik	196	↗ 68	4	46 (av 63)	Höganäs
Motala	209	↗ 56	5	15 (av 24)	Munkfors
Finspång	219	↗ 41	5	16 (av 24)	Munkfors
Söderköping	239	↗ 16	4	59 (av 63)	Höganäs
Norrköping	253	↗ 10	3	19 (av 23)	Trollhättan

Alla enkätfrågor

Söderköpings kommun

Enkätfråga	2017	2018	2019	2020	2021	2022	2023	2024	2025	2026	Förändring
Sammanfattande omdöme	247	260	268	279	190	218	219	262	268	238	↗ 30
Konkurrens från kommunens verksamheter	180	155	220	233	87	167	128	149	76	109	↘ 33
Påverkan av brottslighet/otrygghet	-	-	-	135	144	114	96	152	103	168	↘ 65
Tillgång till relevant kompetens	200	124	214	85	122	175	205	165	243	195	↗ 48
Lokala vägnätets framkomlighet och underhåll*	-	-	-	-	-	-	-	-	268	232	↗ 36
Upphandling	-	-	-	264	68	224	270	288	250	239	↗ 11
Kommunala politikernas attityder	244	267	234	265	205	170	188	244	281	263	↗ 18
Information till företagen	-	-	-	253	205	209	224	252	266	267	↘ 1
Dialogen med kommunen	-	-	-	275	175	222	189	266	274	268	↗ 6
Tjänstepersoners attityder	276	278	262	270	226	206	216	244	261	270	↘ 9
Kommunens service och bemötande	262	267	253	274	167	201	204	254	247	273	↘ 26

Alla statistikfaktorer

Söderköpings kommun

Faktor	2017	2018	2019	2020	2021	2022	2023	2024	2025	2026	Förändring
Inköp från externa leverantörer	34	26	30	31	31	32	34	40	39	41	↘ 2
Andel företagare*	-	-	-	-	-	-	-	-	79	49	↗ 30
Kommunalskatt	58	56	47	80	76	77	75	146	140	139	↗ 1
Marknadsförsörjning	148	143	148	141	145	141	152	150	156	147	↗ 9
Jobb i kommunen	-	-	-	252	254	249	249	247	247	248	↘ 1

* Ny rankinggrundande variabel 2025, ersätter Företagsamhet.



Lokalt
företagsklimat

Svenskt Näringsliv Östergötlands län

Regionchef: Johan Gustafsson
johan.gustafsson@svensktnaringsliv.se

LÄS MER PÅ [FORETAGSKLIMAT.SE](https://foretagsklimat.se)



SVENSKT NÄRINGSLIV

Alla enkätfrågor

Företagare i Söderköpings kommun

Enkätfråga	Företagare i kommunen	Företagare i länet	Företagare i Sverige
Sammanfattande omdöme	3,2	3,5	3,5
Påverkan av brottslighet/otrygghet*	4,0	3,9	4,0
Konkurrens från kommunens verksamheter*	3,8	3,7	3,7
Infrastrukturen till och från kommunen	3,2	3,6	3,5
Det lokala vägnätets framkomlighet och underhåll	3,1	3,3	3,4
Skolans samarbete med de lokala företagen**	3,0	3,4	3,3
Kommunpolitikernas attityder	2,9	3,5	3,5
Kommunens service och bemötande	2,9	3,3	3,4
Tillgång till relevant kompetens	2,8	2,9	3,0
Tjänstepersoners attityder	2,8	3,3	3,3
Dialog med kommunen i viktiga frågor för företagen**	2,7	3,2	3,2
Kommunens information i frågor som berör företaget**	2,6	3,1	3,1
Upphandling	2,5	2,7	2,8

Företagarnas betyg sätts på skalan: 1 = Dåligt 2 = Inte helt godtagbart 3 = Godtagbart 4 = Bra 5 = Mycket bra 6 = Utmärkt

*Skala: 1 = I mycket hög utsträckning 2 = I ganska hög utsträckning 3 = I varken hög eller låg utsträckning 4 = I ganska liten utsträckning 5 = I mycket liten utsträckning 6 = Inte alls

** Innan 2025 var svarsalternativen "Skolans kontakt med det lokala näringslivet", "Dialog mellan företag och kommunens beslutsfattare" respektive "Kommunens information till företagen"

Alla enkätfrågor

Företagare i Söderköpings kommun

Enkätfråga	2017	2018	2019	2020	2021	2022	2023	2024	2025	2026
Sammanfattande omdöme	2,9	2,9	2,9	2,8	3,2	3,2	3,2	2,9	2,9	3,2
Påverkan av brottslighet/otrygghet*	-	-	-	3,7	3,8	3,9	4,0	3,9	4,1	4,0
Konkurrens från kommunens verksamheter*	3,8	3,9	3,8	3,4	4,0	3,6	3,7	3,7	3,9	3,8
Infrastrukturen till och från kommunen	-	-	-	-	-	-	-	-	2,8	3,2
Det lokala vägnätets framkomlighet och underhåll	-	-	-	-	-	-	-	-	2,8	3,1
Skolans samarbete med de lokala företagen**	3,4	3,3	3,5	2,7	2,8	3,0	2,9	2,6	2,6	3,0
Kommunpolitikernas attityder	2,9	2,8	3,1	2,7	3,0	3,2	3,2	2,9	2,7	2,9
Kommunens service och bemötande	2,6	2,6	2,7	2,6	3,2	3,1	3,1	2,9	2,9	2,9
Tillgång till relevant kompetens	2,6	2,7	2,5	2,9	3,0	2,7	2,6	2,8	2,6	2,8
Tjänstepersoners attityder	2,7	2,6	2,8	2,6	2,8	2,9	3,0	2,8	2,8	2,8
Dialog med kommunen i viktiga frågor för företagen**	2,7	2,5	2,7	2,4	2,9	2,7	2,9	2,5	2,6	2,7
Kommunens information i frågor som berör företagen**	2,7	2,6	2,8	2,6	2,8	2,8	2,8	2,7	2,6	2,6
Upphandling	2,4	2,5	2,3	2,3	2,9	2,5	2,3	2,0	2,4	2,5

Företagarnas betyg sätts på skalan: 1 = Dåligt 2 = Inte helt godtagbart 3 = Godtagbart 4 = Bra 5 = Mycket bra 6 = Utmärkt

*Skala: 1 = I mycket hög utsträckning 2 = I ganska hög utsträckning 3 = I varken hög eller låg utsträckning 4 = I ganska liten utsträckning 5 = I mycket liten utsträckning 6 = Inte alls

** Innan 2025 var svarsalternativen "Skolans kontakt med det lokala näringslivet", "Dialog mellan företag och kommunens beslutsfattare" respektive "Kommunens information till företagen"

Statistik

Söderköpings kommun

Variabel	Söderköpings kommun	Sverigesnitt
Folkmängd 2025 (förändring treårsbasis %)*	14 741 (-0,63 %)	36 620* (0,8 %)
Flyttnetto 2025 (län, övriga Sverige, utlandet)	44 / -60 / -14	- / - / -
Andel högskoleutbildade 2025 (%)	34	41
Arbetslöshet 2025 (%)	4,9	6,9
Antal företag	1948	4666
Antal företag med minst en anställd	505	1152
Antal anställda i privata företag	3068	12853
Ung Företagsamhet 2025/2026 (%)	47	37
Marknadsförsörjning 2025 (%)	49	56
Entreprenader 2025 (%)	15,9	15,1
Kommunalskatt 2026	33,5	32,4
LFK-ranking 2026	239 (16)	- (-)
Bästa placering i LFK-rankingen	74	-

* Median för Sverige 16 237