



Lokalt
företagsklimat



Företagsklimatet i Söderhamns kommun 2026

Om undersökningen i Söderhamns kommun

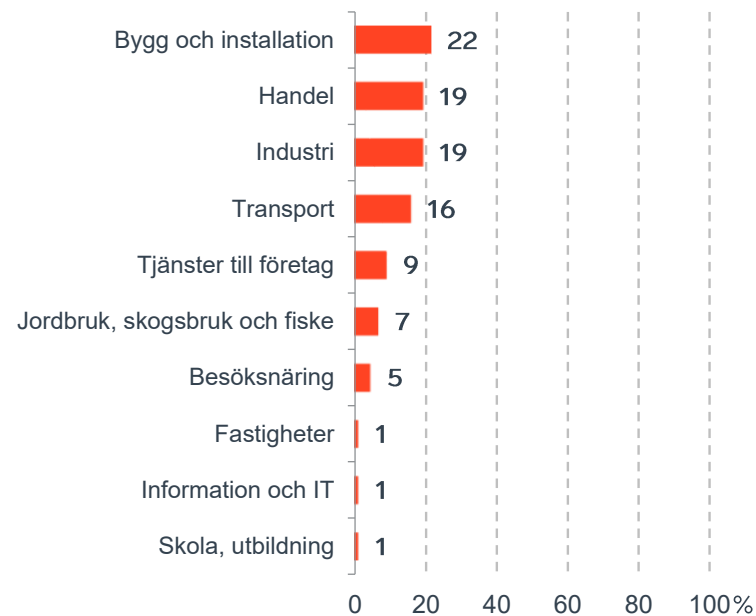


Antal enkäter: 200
 Antal svarande företag: 88
 Svarsfrekvens: 46 %

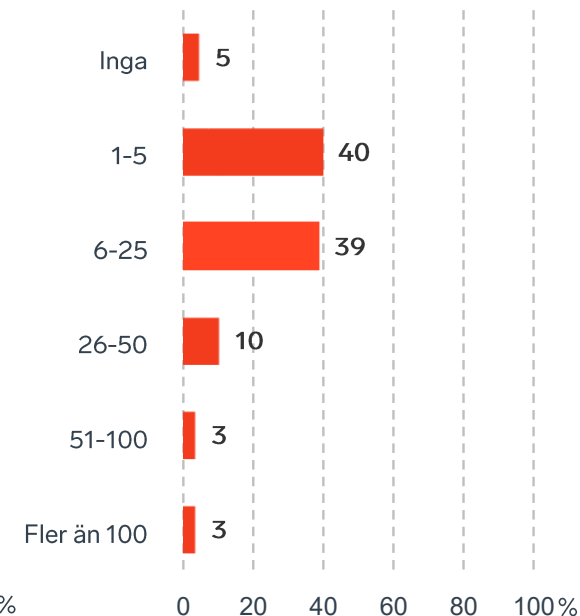


Andel medlemsföretag bland svarande: 81 %

Branschtillhörighet hos svarande företag



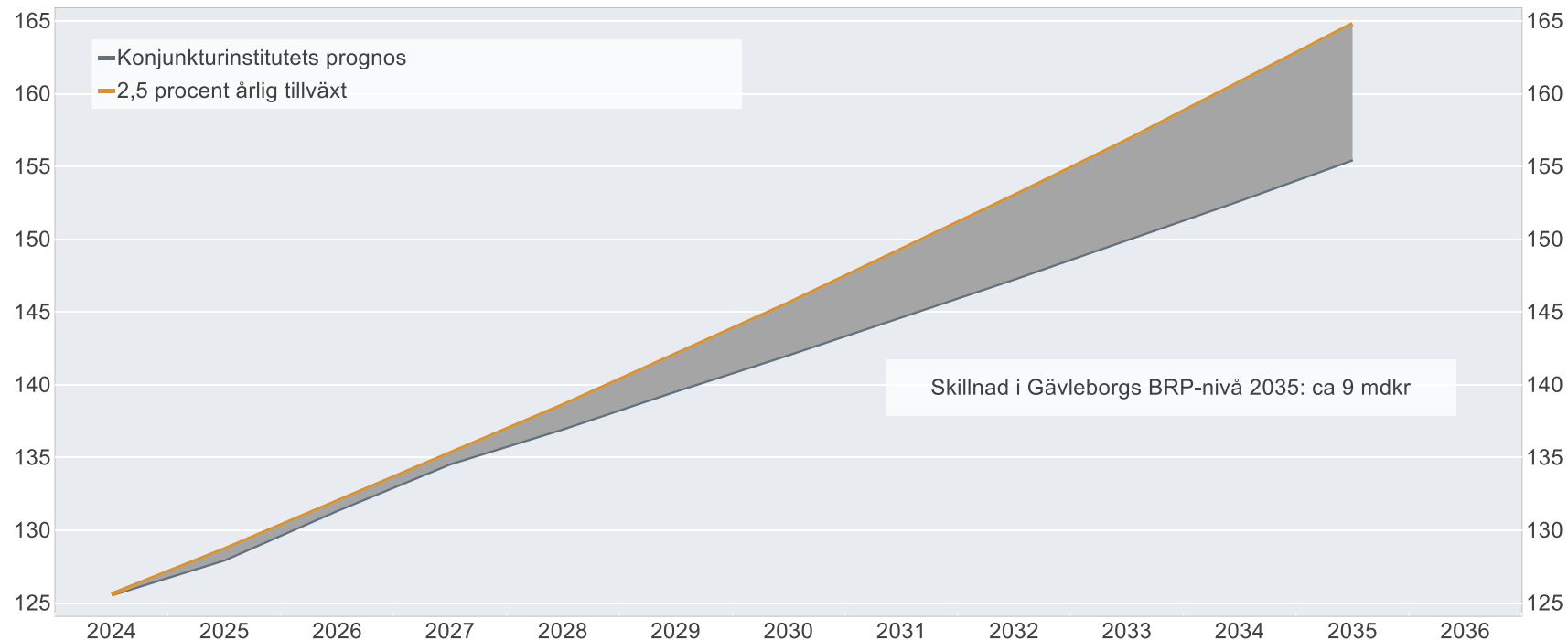
Antal anställda bland svarande företag



Ökat välstånd i Gävleborgs län om tillväxten är 2,5%

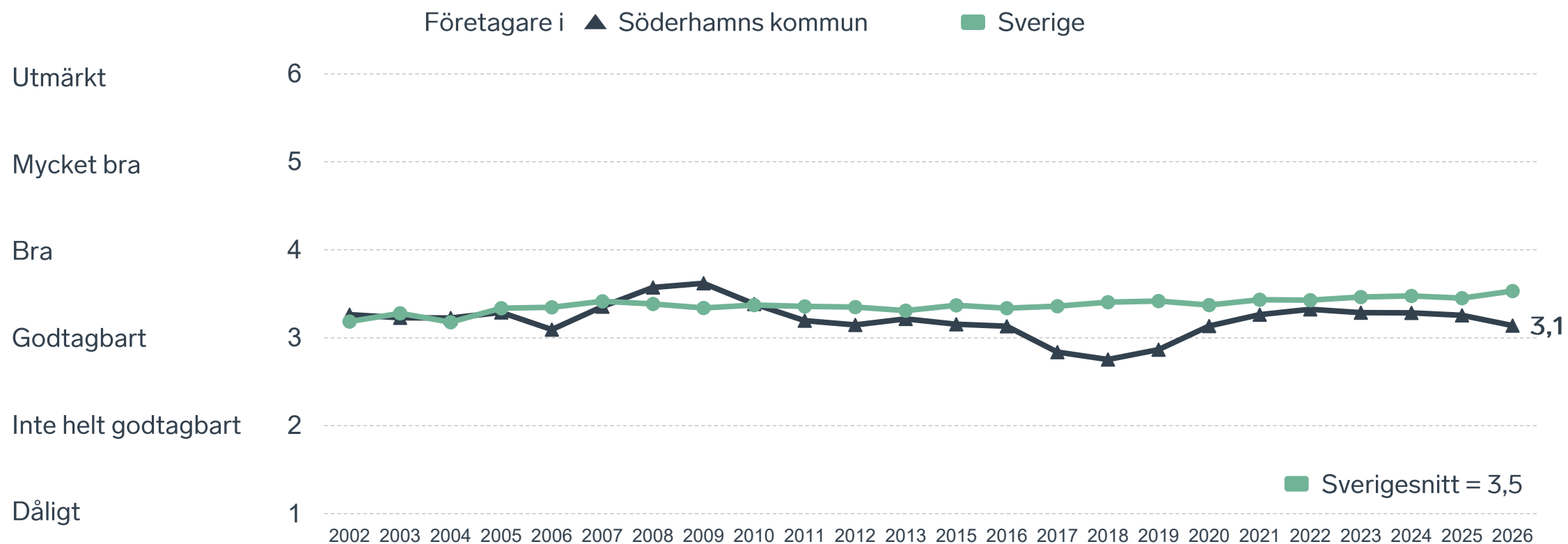
BRP-utvecklingen vid 2,5 procents årlig tillväxt jämfört med Konjunkturinstitutets prognos

Miljarder svenska kronor i 2024 års prisnivå

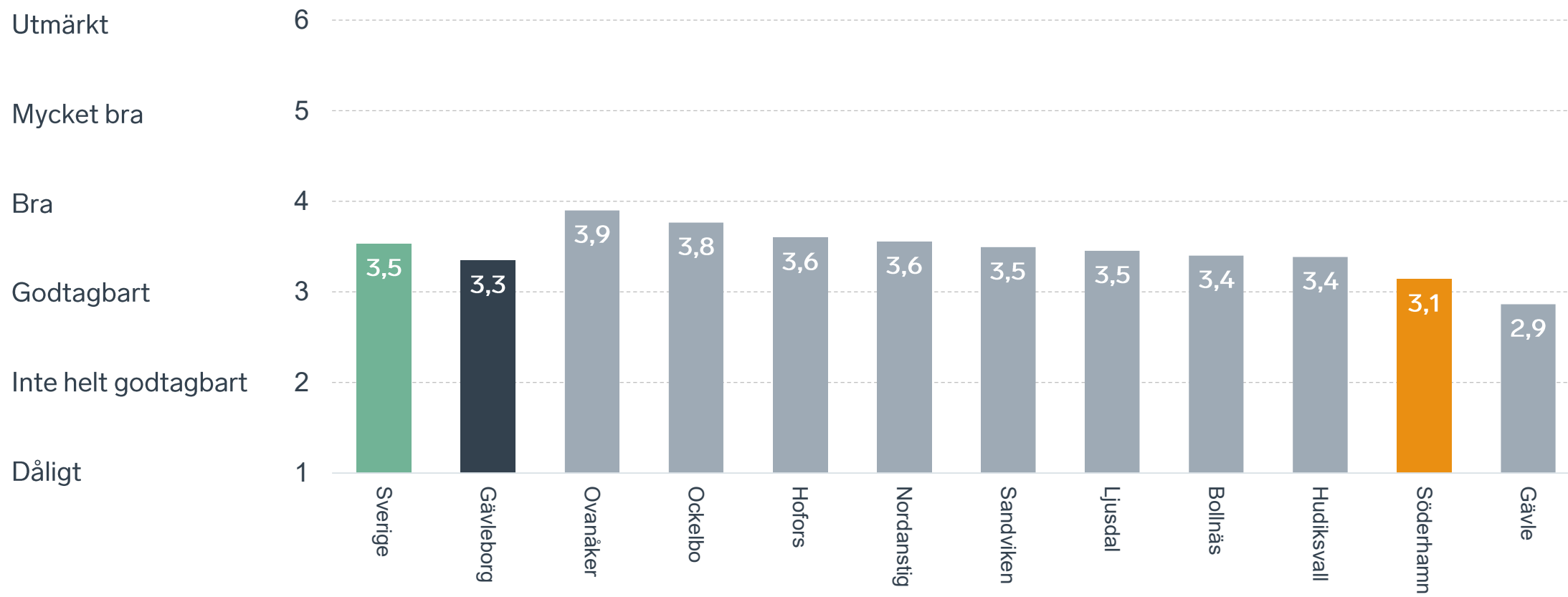


Anm.: Konjunkturinstitutets prognos från i mars 2025.
Källor: Svenskt Näringsliv, Konjunkturinstitutet och SCB.

Sammanfattande omdöme på företagsklimatet i kommunen

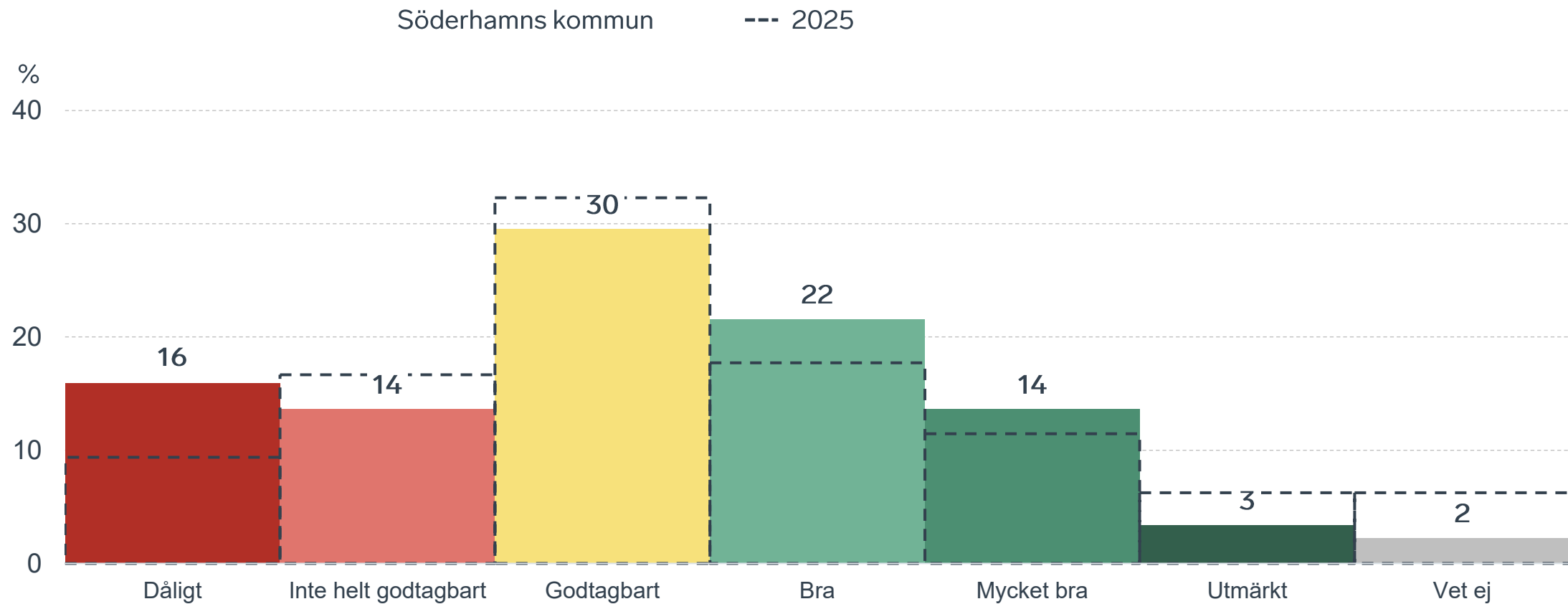


Sammanfattande omdöme på företagsklimatet i kommunen Gävleborg



Sammanfattande omdöme på företagsklimatet i kommunen

Fördelat på olika svarsalternativ, 2026 samt 2025

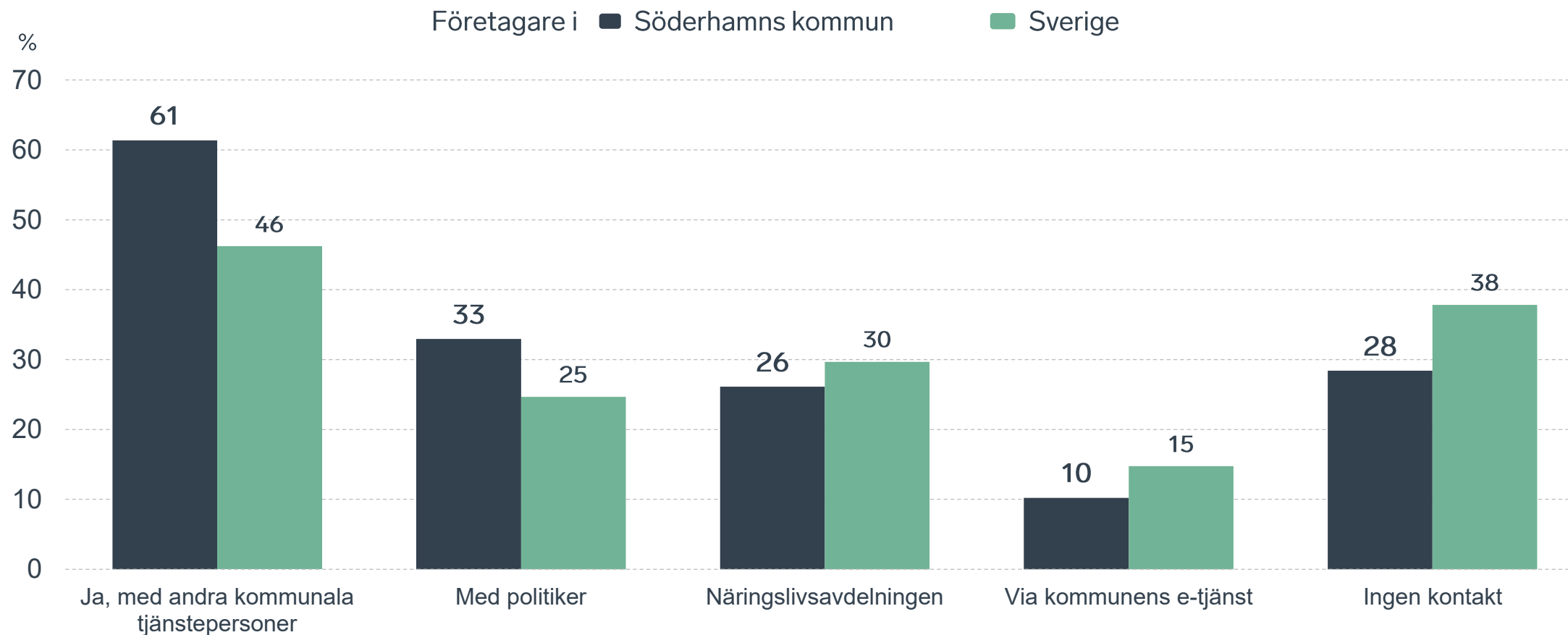


72 %

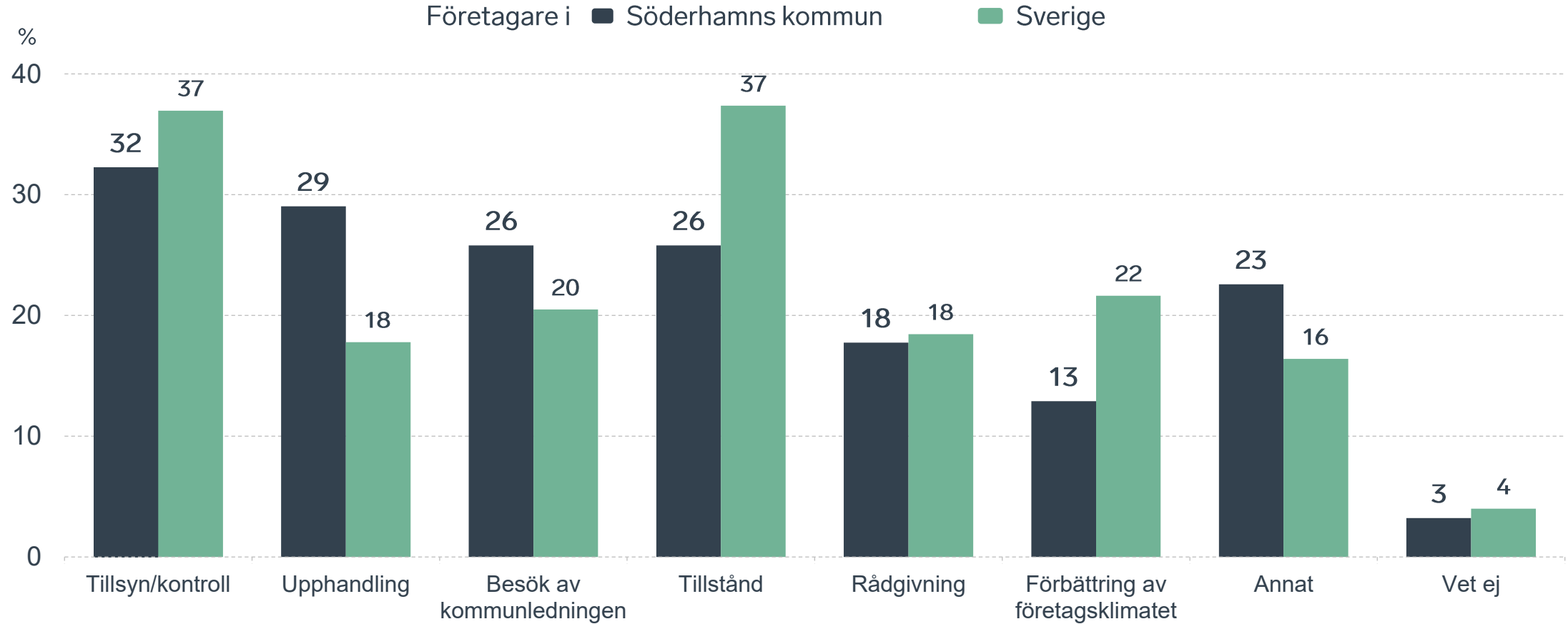
av företagen har haft **kontakt med kommunen** det senaste året.



Kontakter med kommunen senaste året

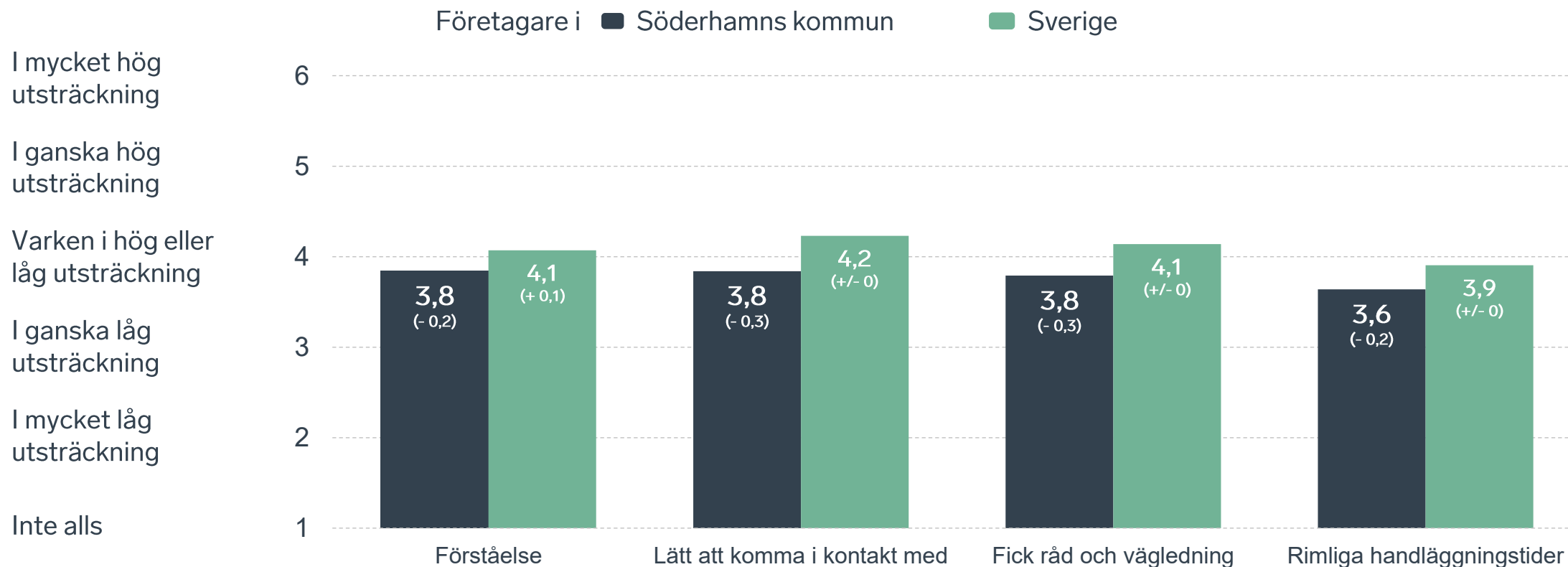


Det här gällde kontakten med kommunen



Bas: Företag som uppger att de haft kontakt med kommunen.

Så fungerar kontakten om tillstånd, tillsyn och kontroll



Bas: Företag som uppger att de haft kontakt med kommunen angående tillståndsgivning, tillsyn eller kontroll det senaste året

Alla enkätfrågor för Söderhamns kommun

Enkätfråga	Företagens betyg 2026	Jämfört med företagens betyg 2025	Jämfört med 5 år	Jämfört med Sverige
Sammanfattande omdöme	3,1	- 0,2	- 0,2	- 0,4
Infrastrukturen till och från kommunen	3,7	+/- 0	-	+ 0,2
Konkurrens från kommunens verksamheter*	3,7	+ 0,3	+ 0,2	+/- 0
Påverkan av brottslighet/otrygghet*	3,7	+ 0,3	+ 0,4	- 0,3
Kommunpolitikernas attityder	3,3	+/- 0	+ 0,1	- 0,2
Det lokala vägnätets framkomlighet och underhåll	3,3	+ 0,4	-	- 0,1
Skolans samarbete med de lokala företagen**	3,3	+/- 0	+ 0,3	+/- 0
Kommunens service och bemötande	3,2	- 0,2	+ 0,1	- 0,2
Dialog med kommunen i viktiga frågor för företagen**	3,0	- 0,2	+/- 0	- 0,2
Kommunens information i frågor som berör företaget**	2,9	- 0,2	- 0,1	- 0,2
Tjänstepersoners attityder	2,9	- 0,5	+/- 0	- 0,4
Tillgång till relevant kompetens	2,7	+ 0,2	- 0,2	- 0,3
Upphandling	2,5	- 0,4	+ 0,2	- 0,3

Företagarnas betyg sätts på skalan: 1 = Dåligt 2 = Inte helt godtagbart 3 = Godtagbart 4 = Bra 5 = Mycket bra 6 = Utmärkt

*Skala: 1 = I mycket hög utsträckning 2 = I ganska hög utsträckning 3 = I varken hög eller låg utsträckning 4 = I ganska liten utsträckning 5 = I mycket liten utsträckning 6 = Inte alls

** Innan 2025 var svarsalternativen "Skolans kontakt med det lokala näringslivet", "Dialog mellan företag och kommunens beslutsfattare" respektive "Kommunens information till företagen"

Alla enkätfrågor för Söderhamns kommun

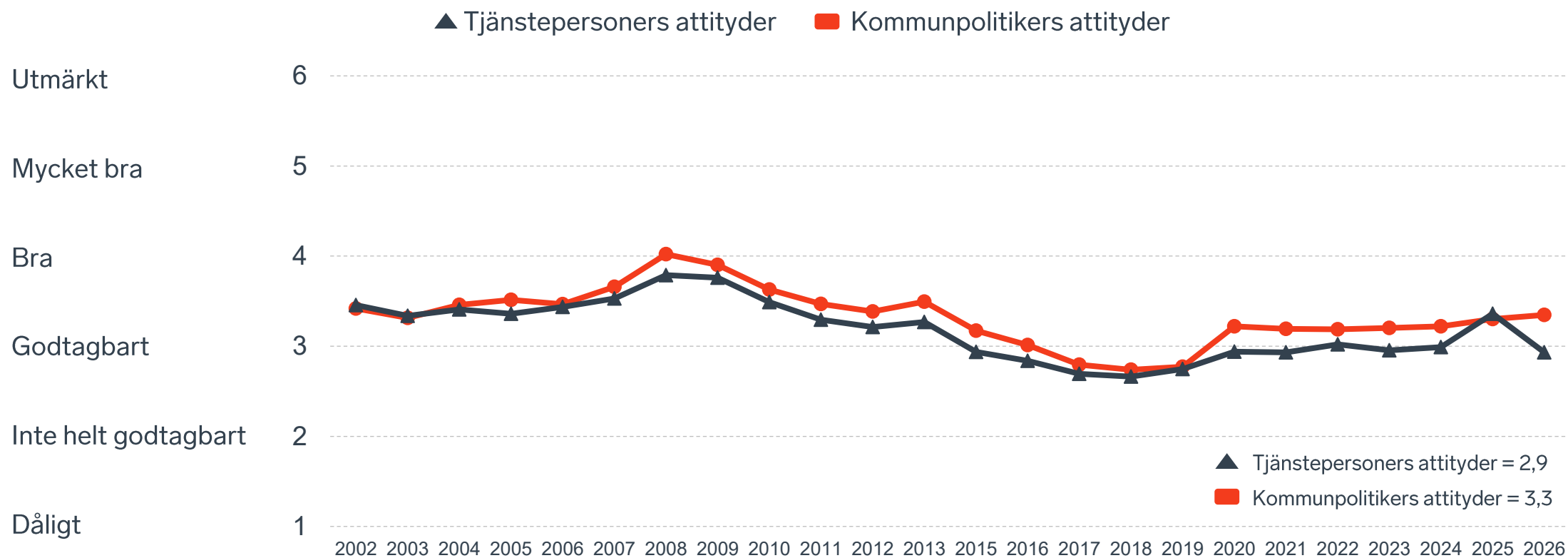
Enkätfråga	Företagens betyg 2026	Jämfört med företagens betyg 2025	Rankingplacering 2026	Förändring ranking från 2025
Total Rank	-	-	260	- 44
Sammanfattande omdöme	3,1	- 0,2	246	- 41
Infrastrukturen till och från kommunen	3,7	+/- 0	-	-
Konkurrens från kommunens verksamheter*	3,7	+ 0,3	155	+ 81
Påverkan av brottslighet/otrygghet*	3,7	+ 0,3	255	+ 13
Kommunpolitikernas attityder	3,3	+/- 0	183	- 18
Det lokala vägnätets framkomlighet och underhåll	3,3	+ 0,4	179	+ 70
Skolans samarbete med de lokala företagen**	3,3	+/- 0	-	-
Kommunens service och bemötande	3,2	- 0,2	210	- 74
Dialog med kommunen i viktiga frågor för företagen**	3,0	- 0,2	219	- 73
Kommunens information i frågor som berör företaget**	2,9	- 0,2	208	- 74
Tjänstepersoners attityder	2,9	- 0,5	248	- 120
Tillgång till relevant kompetens	2,7	+ 0,2	229	+ 22
Upphandling	2,5	- 0,4	236	- 138

Företagarnas betyg sätts på skalan: 1 = Dåligt 2 = Inte helt godtagbart 3 = Godtagbart 4 = Bra 5 = Mycket bra 6 = Utmärkt

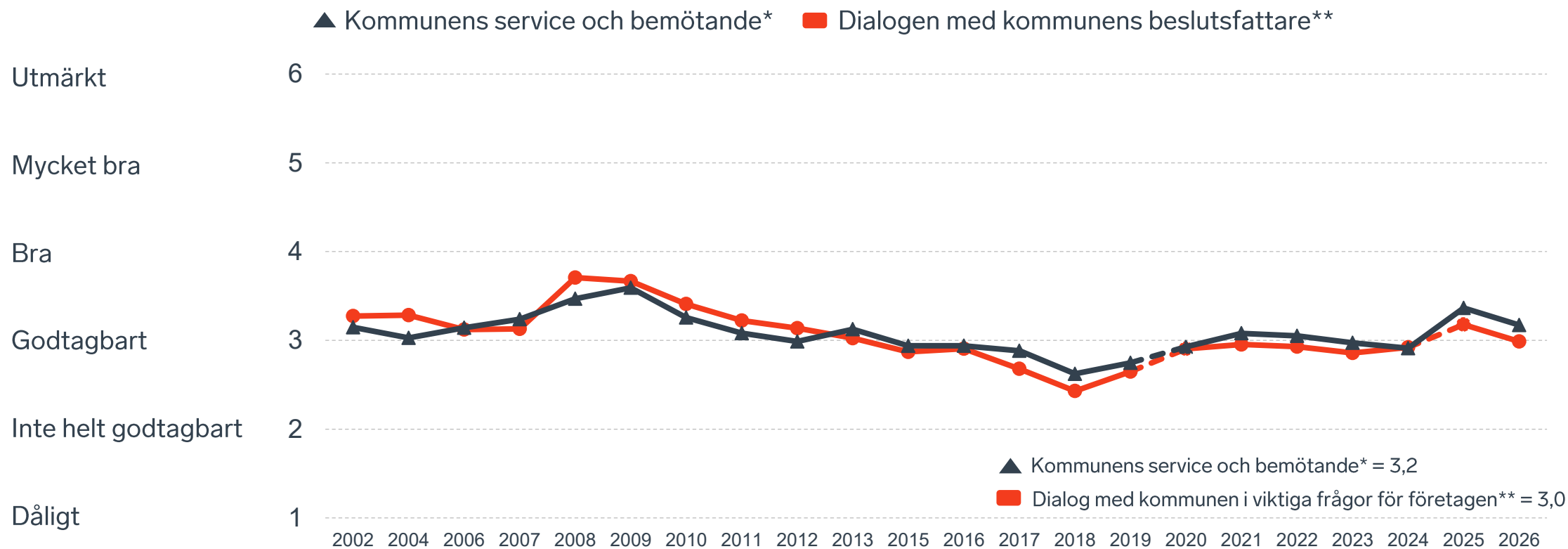
*Skala: 1 = I mycket hög utsträckning 2 = I ganska hög utsträckning 3 = I varken hög eller låg utsträckning 4 = I ganska liten utsträckning 5 = I mycket liten utsträckning 6 = Inte alls

** Innan 2025 var svarsalternativen "Skolans kontakt med det lokala näringslivet", "Dialog mellan företag och kommunens beslutsfattare" respektive "Kommunens information till företagen"

Kommunens attityder till företagande



Kommunens service och dialog



*Frågan omformulerades 2020

** Frågan omformulerades 2020 och 2025

26 %

av företagen upplever att
brottslighet och otrygghet
påverkar dem negativt.

POLISAVSPÄRRAT
POLICE - DO NOT CROSS

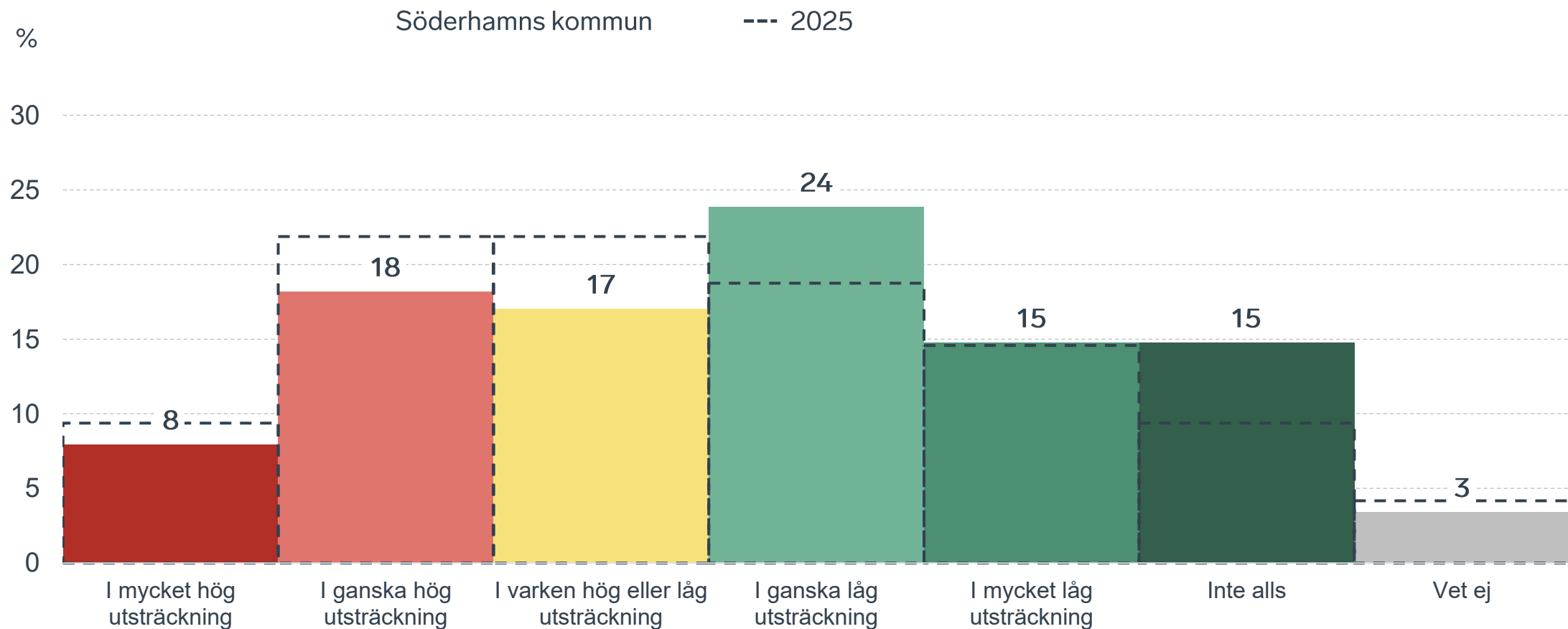
POLISAVSPÄRRAT
POLICE - DO NOT CROSS

POLISAVSPÄRRAT
POLICE - DO NOT CROSS

POLISAVSPÄRRAT
POLICE - DO NOT CROSS

Påverkan av brottslighet/otrygghet

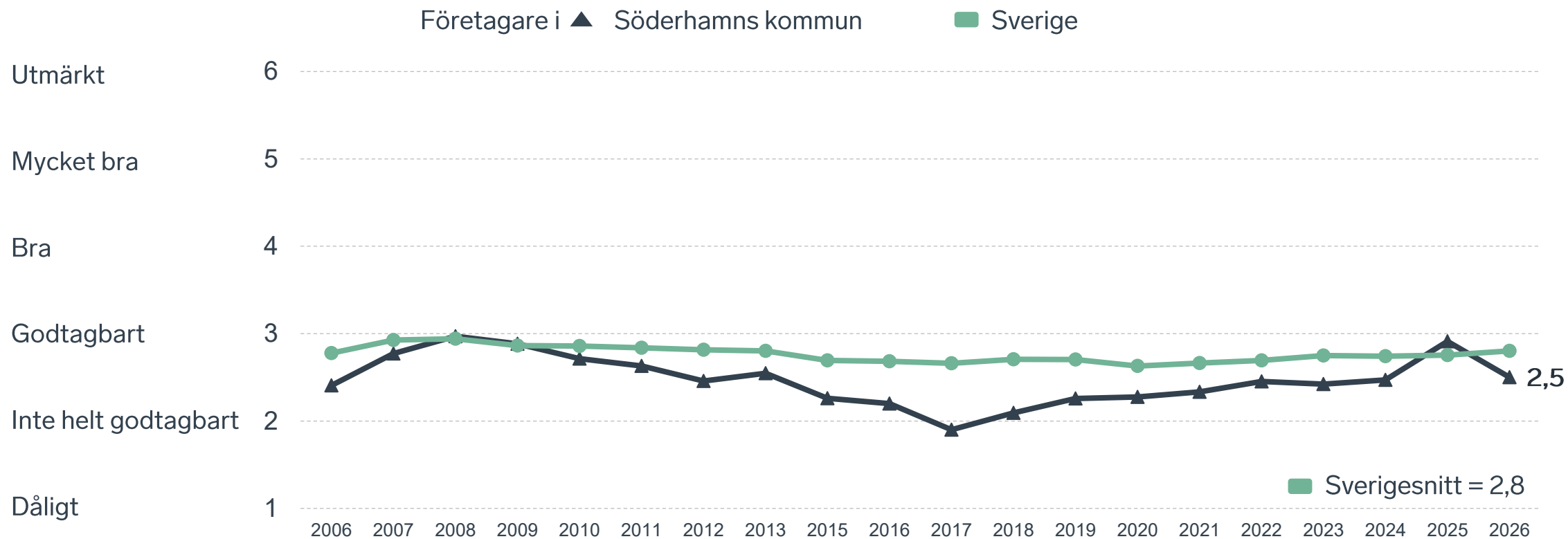
Fördelat på olika svarsalternativ, 2026 samt 2025



38 %

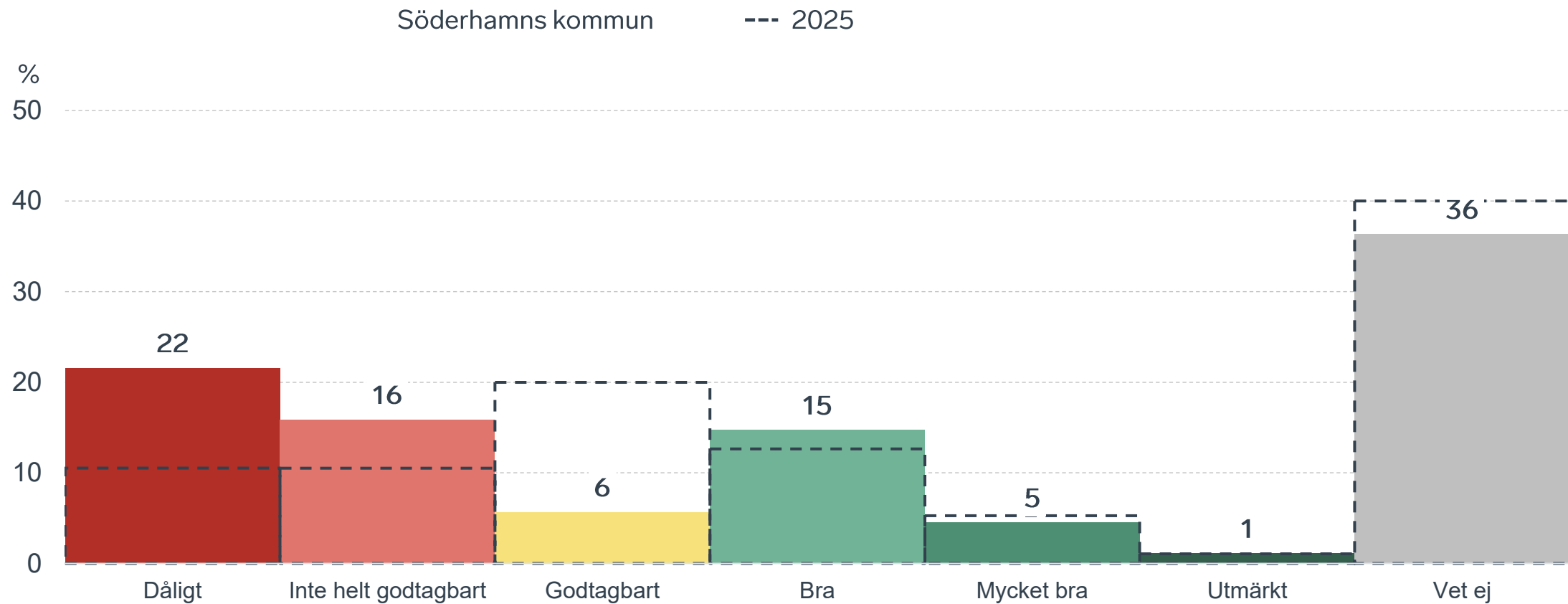
av företagen
upplever att
**kommunens
upphandling**
är bristfällig.

Kommunens upphandling



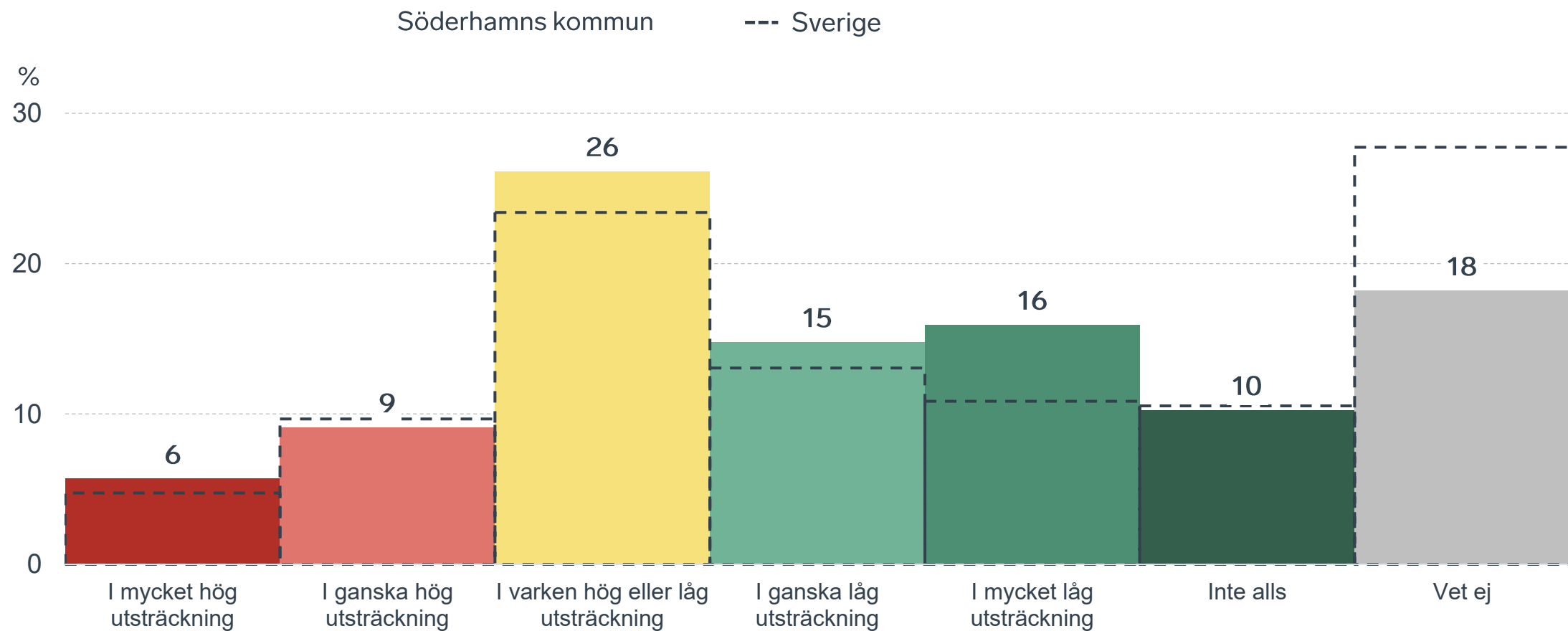
Kommunens upphandling

Fördelat på olika svarsalternativ, 2026 samt 2025



Konkurrens från kommunens verksamheter

Kommunen jämfört med Sverigesnittet

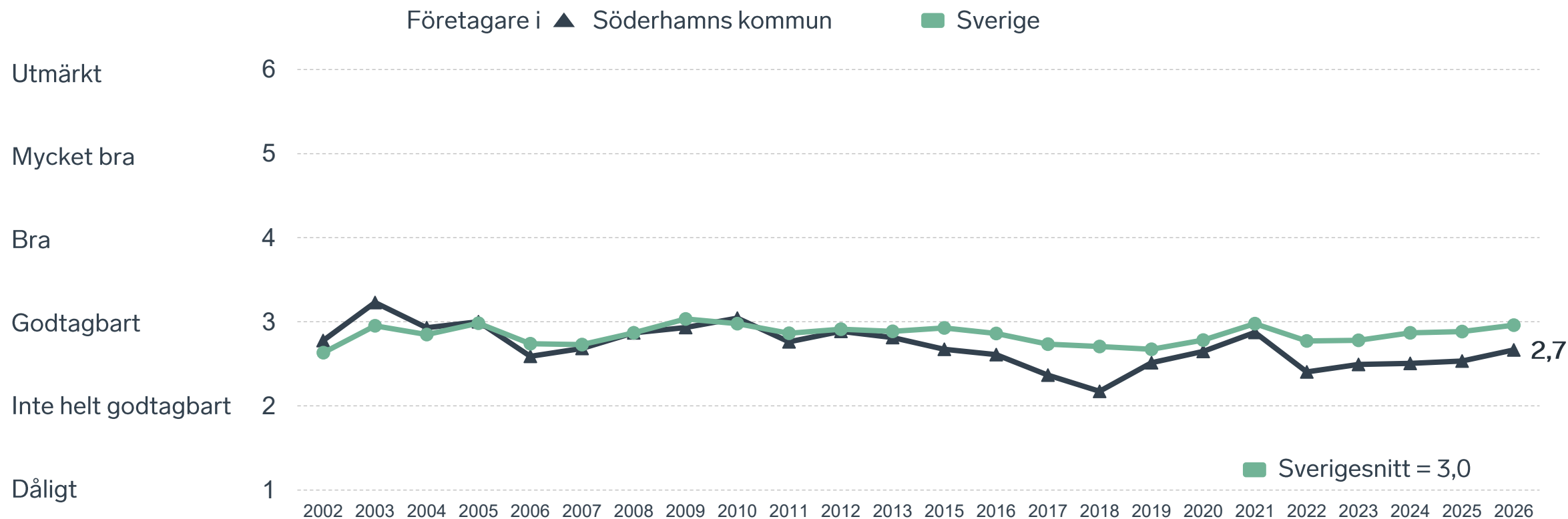




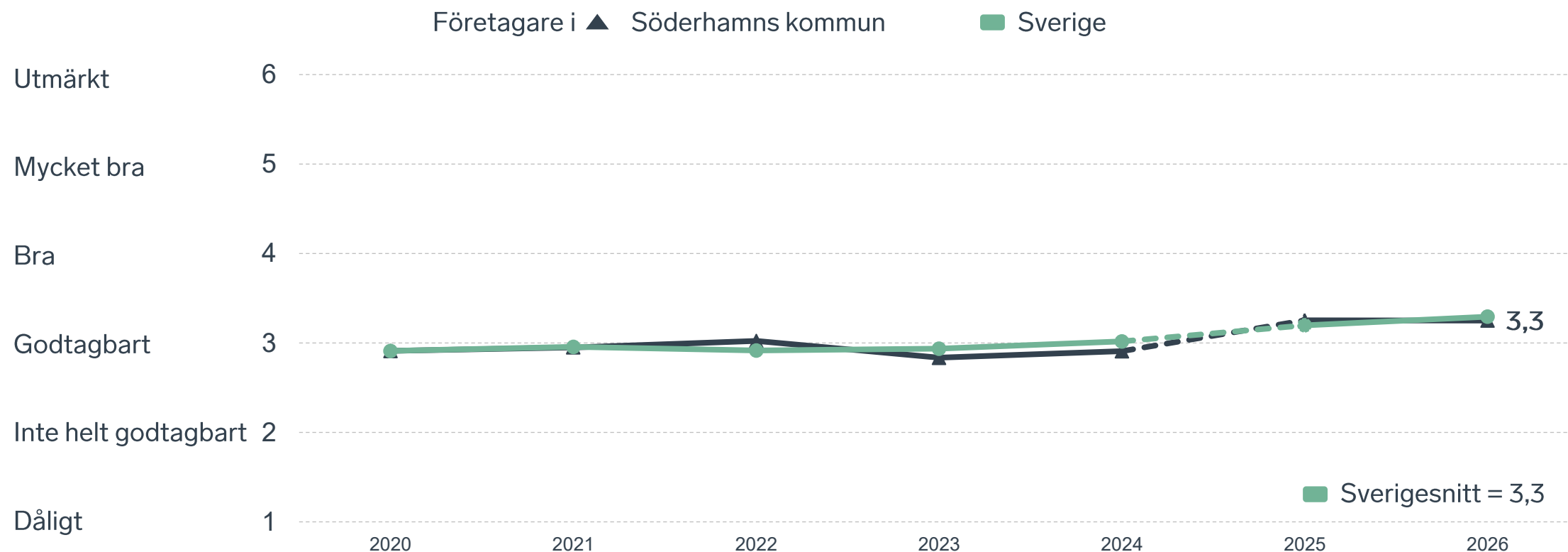
44 %

av företagen upplever att **kompetensförsörjningen** fungerar dåligt eller inte helt godtagbart.

Tillgång till medarbetare med relevant kompetens



Skolans samarbete med de lokala företagen



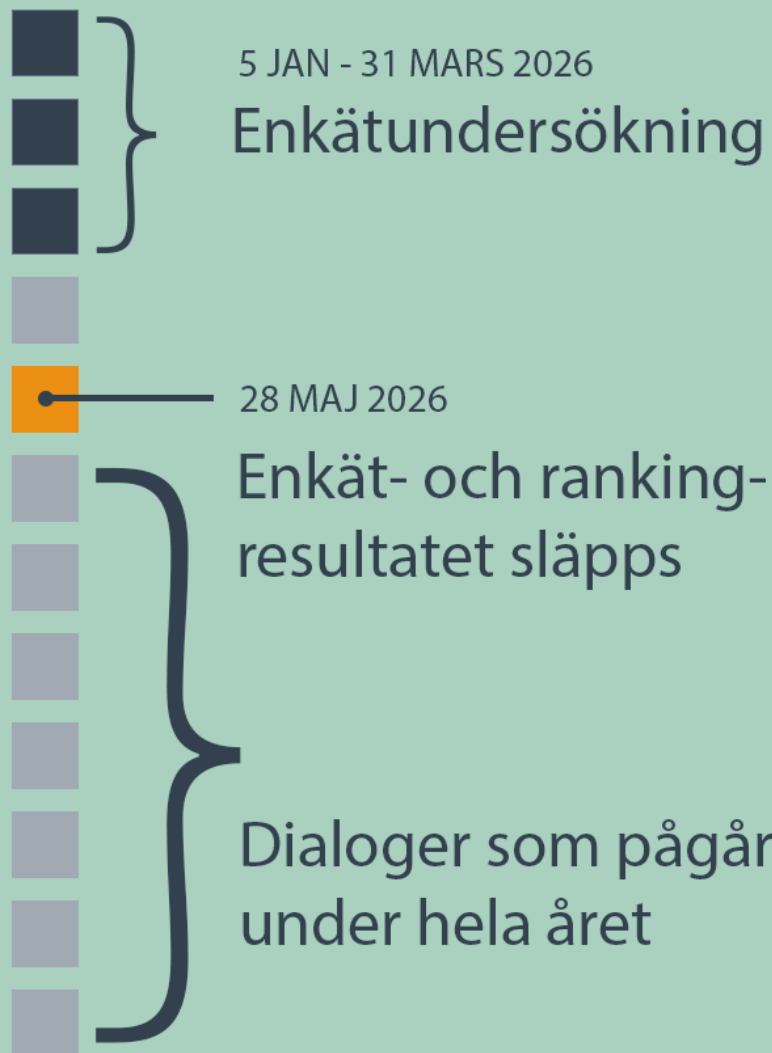
Not: Frågan omformulerades 2025

Så kan företagsklimatet förbättras

Företagens högst prioriterade åtgärder

- 1** Bättre förståelse för företagande hos kommunens beslutsfattare (48 %)
- 2** Kortare handläggningstider (40 %)
- 3** Bättre dialog mellan kommunen och företagen (40 %)
- 4** Minskad brottslighet och ökad trygghet (38 %)
- 5** Fler som går en yrkesutbildning (33 %)






Enkät + statistik = ranking.

Varje år mäter Svenskt Näringsliv drygt 30 000 företags upplevelser av att driva företag i sina respektive kommuner. Svaren från enkäten ger en bild av hur företagsklimatet uppfattas av företagen. Dessa räknas samman med fem statistikfaktorer till en ranking som gör det möjligt att jämföra Sveriges 290 kommuner.

www.foretagsklimat.se



Rankingens olika delar



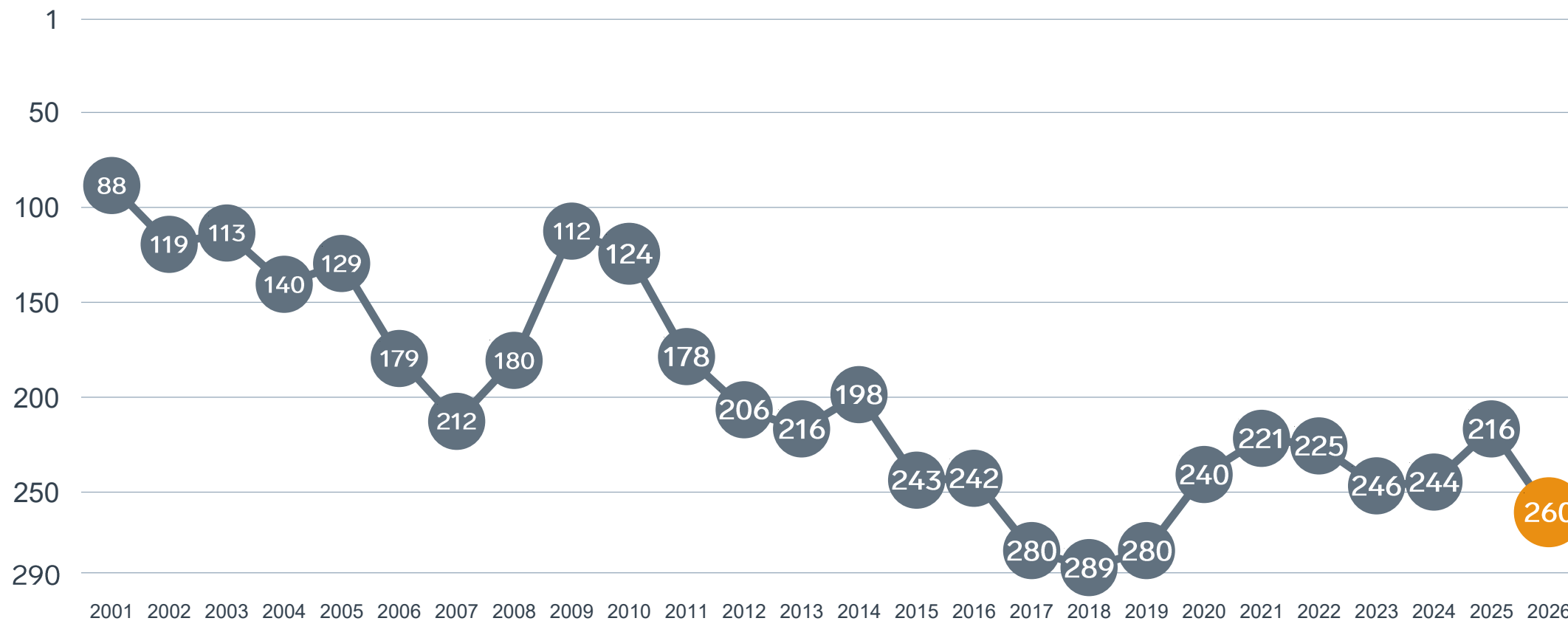
Enkät svar

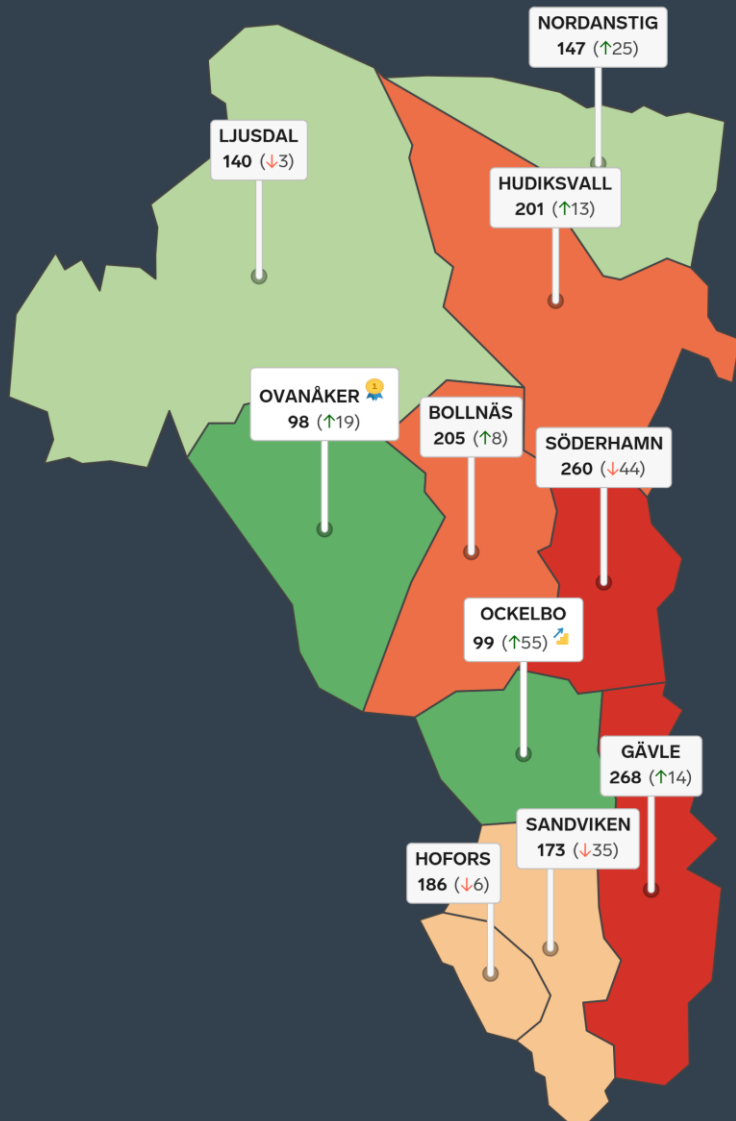

1. Sammanfattande omdöme (1/3)
- 2a. Kommunens service och bemötande (1/9)
- 2b. Tillgång till medarbetare med relevant kompetens (1/18)
- 2c. Kommunala politikernas attityder (1/36)
- 2d. Tjänstepersoners attityder (1/36)
- 2e. Kommunens upphandling (1/54)
- 2f. Konkurrens från kommunens verksamheter (1/54)
- 2g. Negativ påverkan av brottslighet/otrygghet (1/54)
- 2h. Lokala vägnätets framkomlighet och underhåll (1/54)
- 2i. Kommunens information till företagen (1/54)
- 2j. Dialog med kommunens beslutsfattare (1/54)

Statistikfaktorer (från SCB)

- 3a. Marknadsförsörjning 2025 (1/15)
- 3b. Kommunalskatt 2026 (1/15)
- 3c. Inköp från externa leverantörer 2024 (1/15)
- 3d. Jobb i kommunen 2024 (1/15)
- 3e. Andel företagare 2025 (1/15)

Rankingutveckling Söderhamns kommun





Alla kommuner i Gävleborgs län

- 🏆 **Bästa kommun:** Ovanåker
- 📈 **Största förbättring:** Ockelbo
- 📈 **Största förbättring på fem år:** Ljusdal

Alla kommuner i Gävleborgs län

Kommun	Ranking 2026	Förändring från 2025
Ovanåker	98	↗ 19
Ockelbo	99	↗ 55
Ljusdal	140	↘ 3
Nordanstig	147	↗ 25
Sandviken	173	↘ 35
Hofors	186	↘ 6
Hudiksvall	201	↗ 13
Bollnäs	205	↗ 8
Söderhamn	260	↘ 44
Gävle	268	↗ 14

Alla kommuner i Gävleborgs län

Kommun	Ranking 2026	Förändring från 2025	Kommungrupp	Ranking i kommungrupp	Bästa kommun i kommungrupp
Ovanåker	98	↗ 19	8	11 (av 35)	Säffle
Ockelbo	99	↗ 55	4	24 (av 63)	Höganäs
Ljusdal	140	↘ 3	8	13 (av 35)	Säffle
Nordanstig	147	↗ 25	7	29 (av 51)	Vårgårda
Sandviken	173	↘ 35	5	12 (av 24)	Munkfors
Hofors	186	↘ 6	7	37 (av 51)	Vårgårda
Hudiksvall	201	↗ 13	6	17 (av 27)	Falkenberg
Bollnäs	205	↗ 8	8	21 (av 35)	Säffle
Söderhamn	260	↘ 44	8	27 (av 35)	Säffle
Gävle	268	↗ 14	3	22 (av 23)	Trollhättan

Alla enkätfrågor

Söderhamns kommun

Enkätfråga	2017	2018	2019	2020	2021	2022	2023	2024	2025	2026	Förändring
Sammanfattande omdöme	268	275	271	208	186	170	194	199	205	246	↘ 41
Konkurrens från kommunens verksamheter	284	283	268	268	233	254	269	267	236	155	↗ 81
Lokala vägnätets framkomlighet och underhåll*	-	-	-	-	-	-	-	-	249	179	↗ 70
Kommunala politikernas attityder	260	270	274	149	159	174	181	173	165	183	↘ 18
Information till företagen	-	-	-	155	168	208	198	177	134	208	↘ 74
Kommunens service och bemötande	197	264	239	214	191	203	228	246	136	210	↘ 74
Dialogen med kommunen	-	-	-	149	154	167	192	181	146	219	↘ 73
Tillgång till relevant kompetens	277	288	222	192	170	269	245	257	251	229	↗ 22
Upphandling	-	-	-	262	250	233	250	236	98	236	↘ 138
Tjänstepersoners attityder	274	277	270	191	204	183	218	212	128	248	↘ 120
Påverkan av brottslighet/otrygghet	-	-	-	213	253	283	287	264	268	255	↗ 13

Alla statistikfaktorer

Söderhamns kommun

Faktor	2017	2018	2019	2020	2021	2022	2023	2024	2025	2026	Förändring
Kommunalskatt	151	148	141	123	120	120	118	110	109	109	— 0
Jobb i kommunen	-	-	-	136	145	144	141	143	140	145	↘ 5
Andel företagare*	-	-	-	-	-	-	-	-	172	192	↘ 20
Inköp från externa leverantörer	234	212	231	228	222	214	240	227	240	247	↘ 7
Marknadsförsörjning	255	258	256	255	256	258	253	252	258	252	↗ 6

* Ny rankinggrundande variabel 2025, ersätter Företagsamhet.

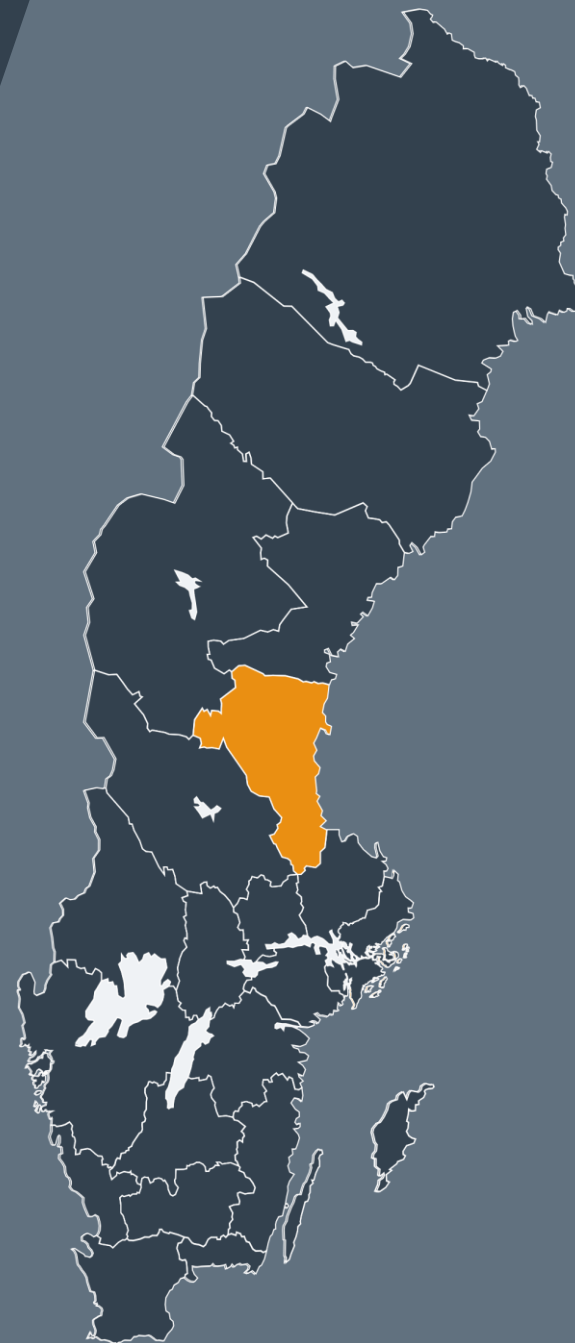


Lokalt
företagsklimat

Svenskt Näringsliv Gävleborgs län

Regionchef: Dan Nygren
dan.nygren@svensktnaringsliv.se

LÄS MER PÅ [FORETAGSKLIMAT.SE](https://foretagsklimat.se)



SVENSKT NÄRINGSLIV

Alla enkätfrågor

Företagare i Söderhamns kommun

Enkätfråga	Företagare i kommunen	Företagare i länet	Företagare i Sverige
Sammanfattande omdöme	3,1	3,3	3,5
Infrastrukturen till och från kommunen	3,7	3,5	3,5
Konkurrens från kommunens verksamheter*	3,7	3,5	3,7
Påverkan av brottslighet/otrygghet*	3,7	3,9	4,0
Kommunpolitikernas attityder	3,3	3,2	3,5
Det lokala vägnätets framkomlighet och underhåll	3,3	3,2	3,4
Skolans samarbete med de lokala företagen**	3,3	3,3	3,3
Kommunens service och bemötande	3,2	3,2	3,4
Dialog med kommunen i viktiga frågor för företagen**	3,0	3,1	3,2
Kommunens information i frågor som berör företaget**	2,9	3,0	3,1
Tjänstepersoners attityder	2,9	3,2	3,3
Tillgång till relevant kompetens	2,7	2,8	3,0
Upphandling	2,5	2,6	2,8

Företagarnas betyg sätts på skalan: 1 = Dåligt 2 = Inte helt godtagbart 3 = Godtagbart 4 = Bra 5 = Mycket bra 6 = Utmärkt

*Skala: 1 = I mycket hög utsträckning 2 = I ganska hög utsträckning 3 = I varken hög eller låg utsträckning 4 = I ganska liten utsträckning 5 = I mycket liten utsträckning 6 = Inte alls

** Innan 2025 var svarsalternativen ”Skolans kontakt med det lokala näringslivet”, ”Dialog mellan företag och kommunens beslutsfattare” respektive ”Kommunens information till företagen”

Alla enkätfrågor

Företagare i Söderhamns kommun

Enkätfråga	2017	2018	2019	2020	2021	2022	2023	2024	2025	2026
Sammanfattande omdöme	2,8	2,8	2,9	3,1	3,3	3,3	3,3	3,3	3,3	3,1
Infrastrukturen till och från kommunen	-	-	-	-	-	-	-	-	3,7	3,7
Konkurrens från kommunens verksamheter*	3,0	3,1	3,5	3,2	3,5	3,2	3,3	3,2	3,4	3,7
Påverkan av brottslighet/otrygghet*	-	-	-	3,4	3,3	3,1	3,0	3,3	3,4	3,7
Kommunpolitikernas attityder	2,8	2,7	2,8	3,2	3,2	3,2	3,2	3,2	3,3	3,3
Det lokala vägnätets framkomlighet och underhåll	-	-	-	-	-	-	-	-	2,9	3,3
Skolans samarbete med de lokala företagen**	3,6	3,5	3,5	2,9	3,0	3,0	2,8	2,9	3,3	3,3
Kommunens service och bemötande	2,9	2,6	2,7	2,9	3,1	3,1	3,0	2,9	3,4	3,2
Dialog med kommunen i viktiga frågor för företagen**	2,7	2,4	2,6	2,9	3,0	2,9	2,9	2,9	3,2	3,0
Kommunens information i frågor som berör företaget**	2,8	2,6	2,7	2,9	3,0	2,8	2,9	3,0	3,1	2,9
Tjänstepersoners attityder	2,7	2,7	2,7	2,9	2,9	3,0	3,0	3,0	3,4	2,9
Tillgång till relevant kompetens	2,4	2,2	2,5	2,6	2,9	2,4	2,5	2,5	2,5	2,7
Upphandling	1,9	2,1	2,3	2,3	2,3	2,5	2,4	2,5	2,9	2,5

Företagarnas betyg sätts på skalan: 1 = Dåligt 2 = Inte helt godtagbart 3 = Godtagbart 4 = Bra 5 = Mycket bra 6 = Utmärkt

*Skala: 1 = I mycket hög utsträckning 2 = I ganska hög utsträckning 3 = I varken hög eller låg utsträckning 4 = I ganska liten utsträckning 5 = I mycket liten utsträckning 6 = Inte alls

** Innan 2025 var svarsalternativen "Skolans kontakt med det lokala näringslivet", "Dialog mellan företag och kommunens beslutsfattare" respektive "Kommunens information till företagen"

Statistik

Söderhamns kommun

Variabel	Söderhamns kommun	Sverigesnitt
Folkmängd 2025 (förändring treårsbasis %)*	24 163 (-4,34 %)	36 620* (0,8 %)
Flyttnetto 2025 (län, övriga Sverige, utlandet)	-73 / -168 / -2	- / - / -
Andel högskoleutbildade 2025 (%)	26	41
Arbetslöshet 2025 (%)	9,8	6,9
Antal företag	2810	4666
Antal företag med minst en anställd	849	1152
Antal anställda i privata företag	6539	12853
Ung Företagsamhet 2025/2026 (%)	22	37
Marknadsförsörjning 2025 (%)	43	56
Entreprenader 2025 (%)	4,8	15,1
Kommunalskatt 2026	33,2	32,4
LFK-ranking 2026	260 (-44)	- (-)
Bästa placering i LFK-rankingen	88	-

* Median för Sverige 16 237