



Lokalt  
företagsklimat



# Företagsklimatet i Smedjebackens kommun 2026

# Om undersökningen i Smedjebackens kommun

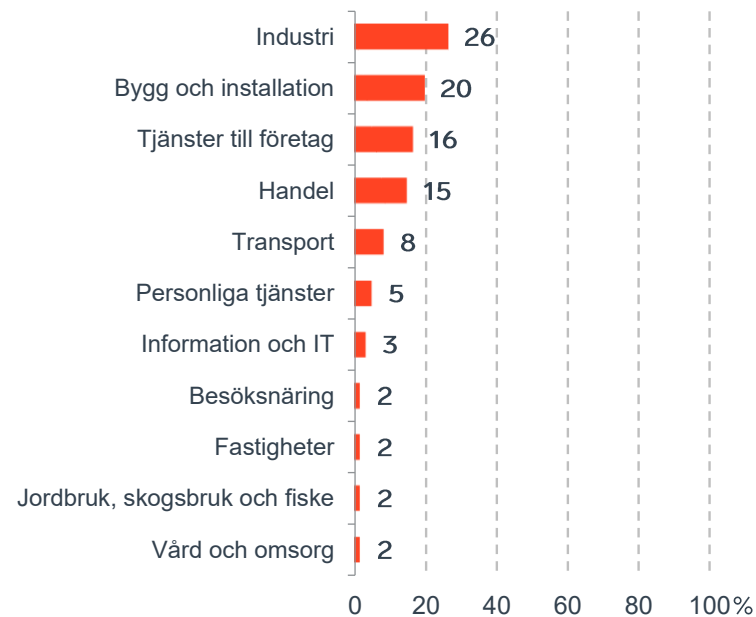


Antal enkäter: 200  
 Antal svarande företag: 61  
 Svarsfrekvens: 31 %

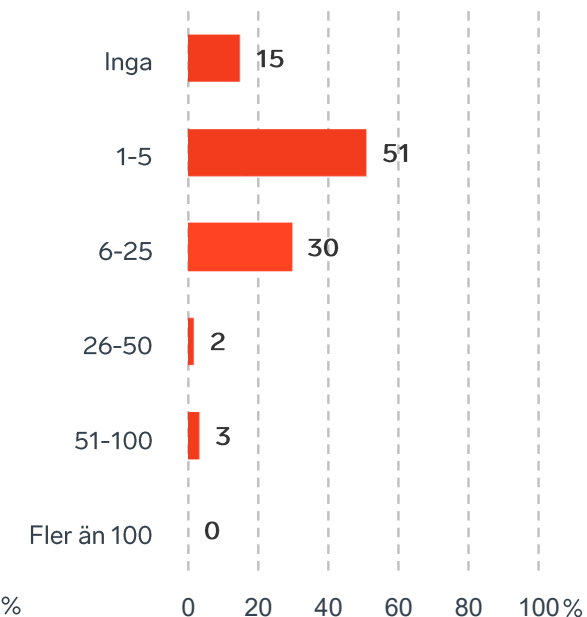


Andel medlemsföretag bland svarande: 33 %

Branschtillhörighet hos svarande företag



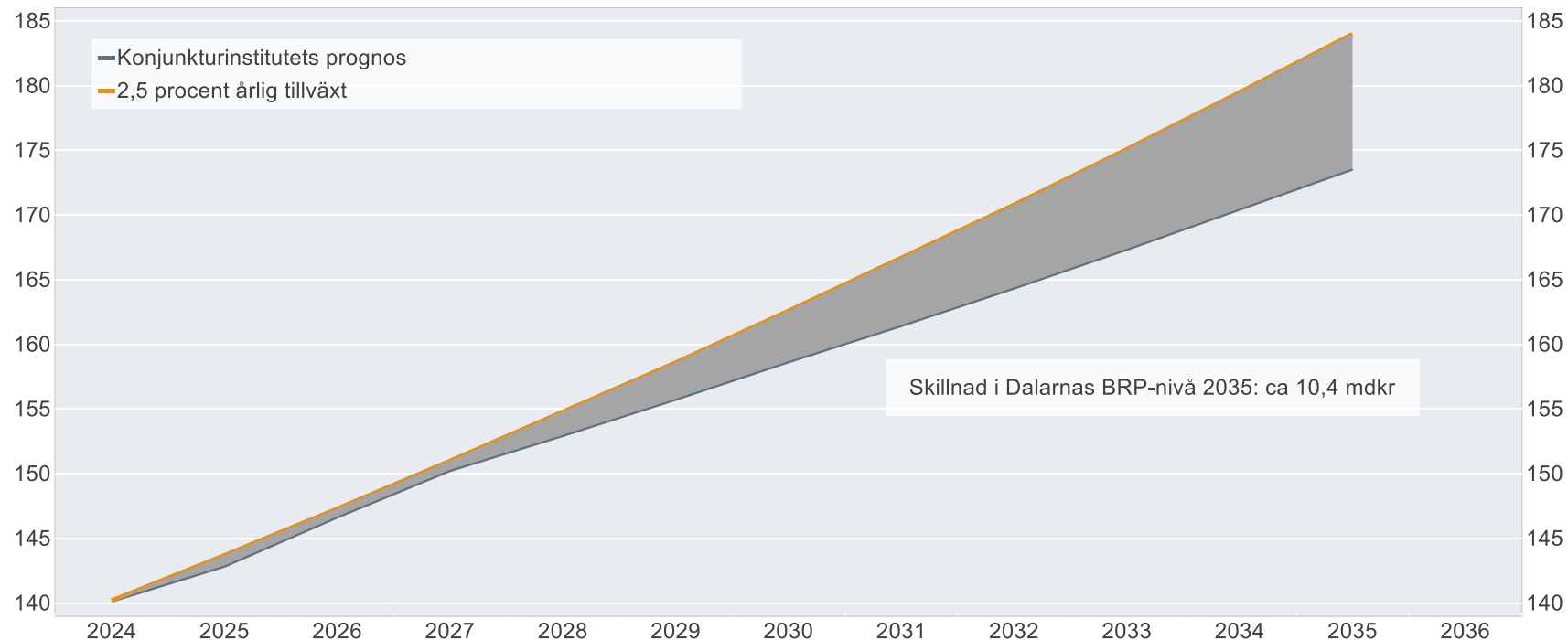
Antal anställda bland svarande företag



# Ökat välstånd i Dalarnas län om tillväxten är 2,5%

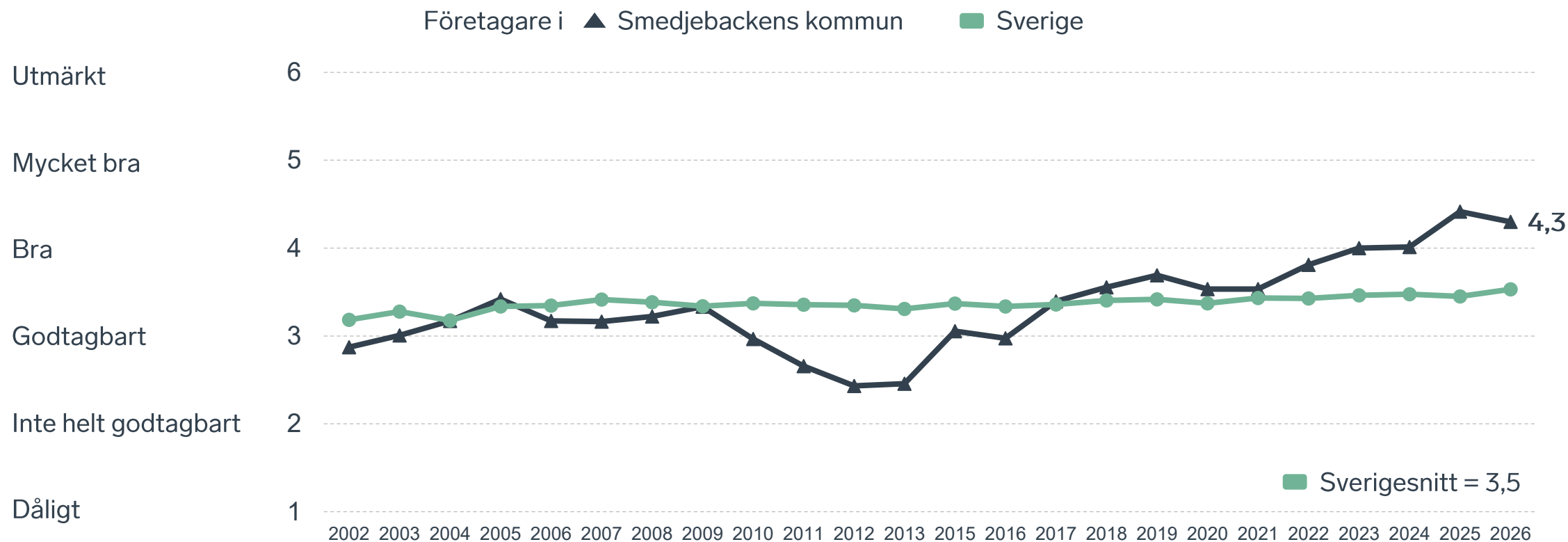
## BRP-utvecklingen vid 2,5 procents årlig tillväxt jämfört med Konjunkturinstitutets prognos

Miljarder svenska kronor i 2024 års prisnivå

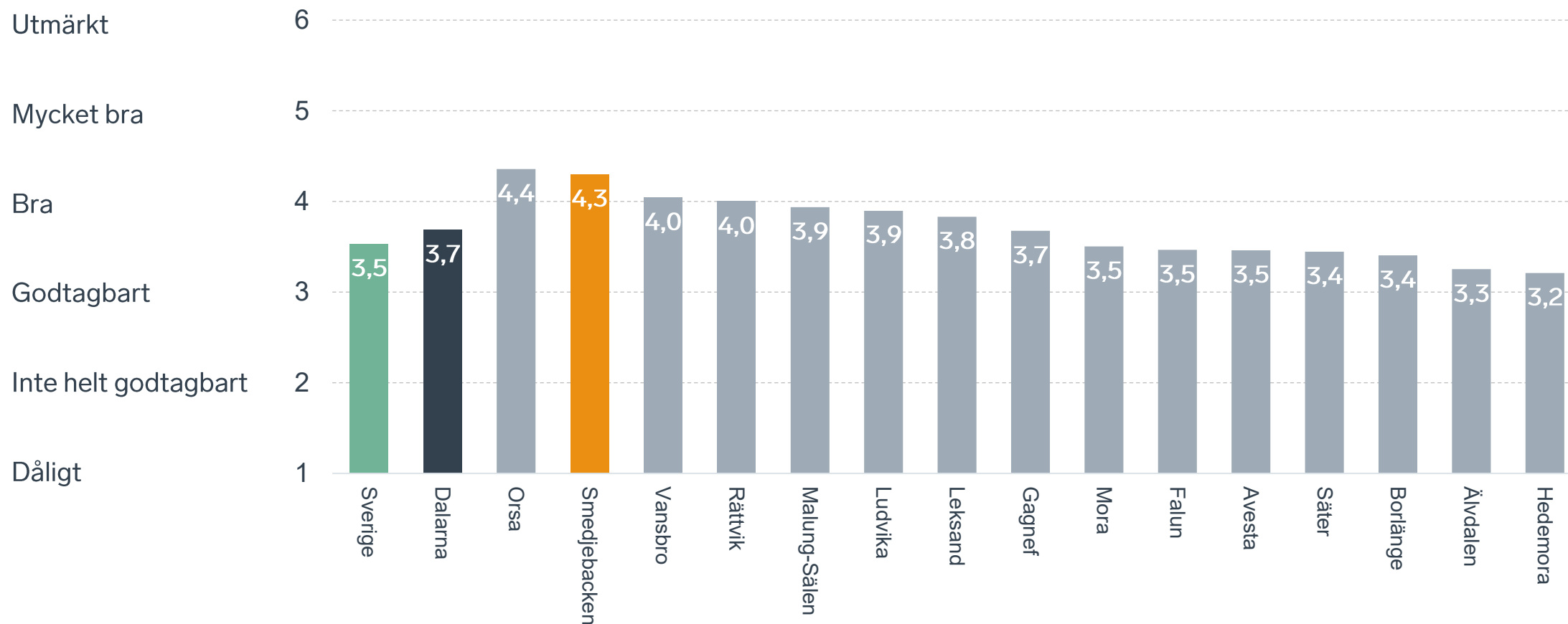


Anm.: Konjunkturinstitutets prognos från i mars 2025.  
Källor: Svenskt Näringsliv, Konjunkturinstitutet och SCB.

# Sammanfattande omdöme på företagsklimatet i kommunen

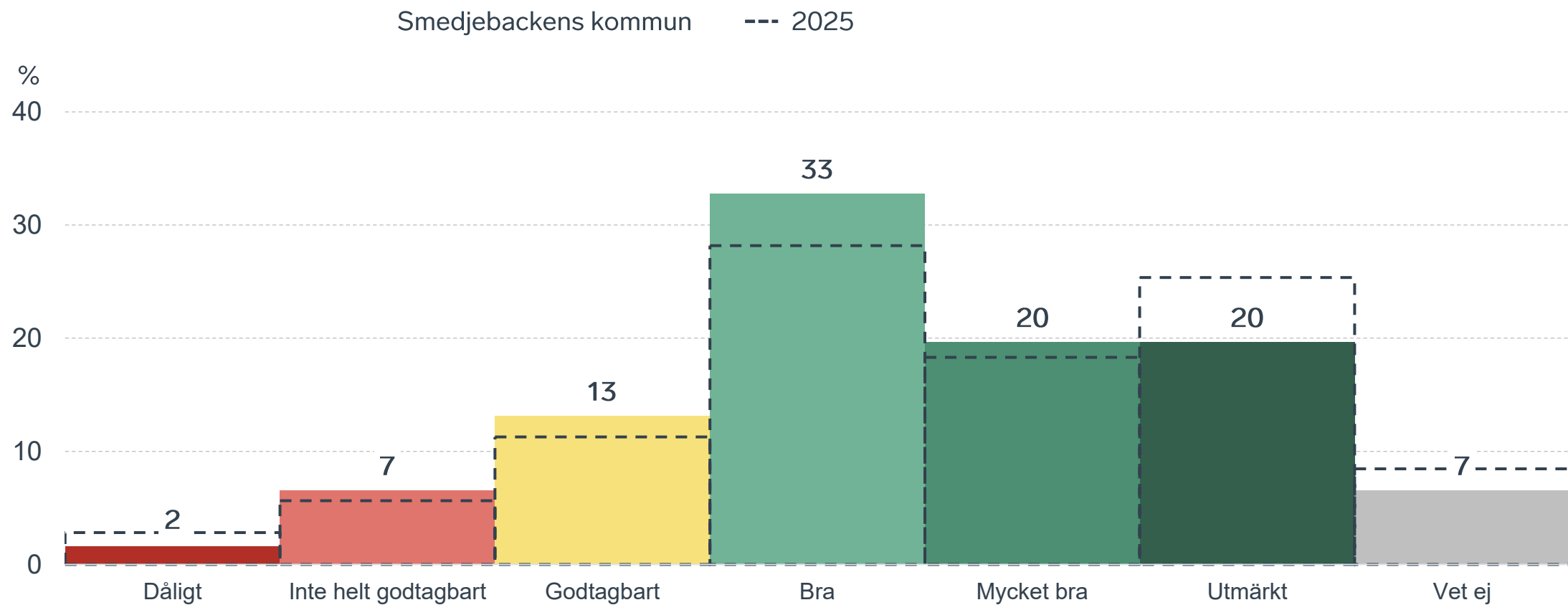


# Sammanfattande omdöme på företagsklimatet i kommunen Dalarna



# Sammanfattande omdöme på företagsklimatet i kommunen

## Fördelat på olika svarsalternativ, 2026 samt 2025

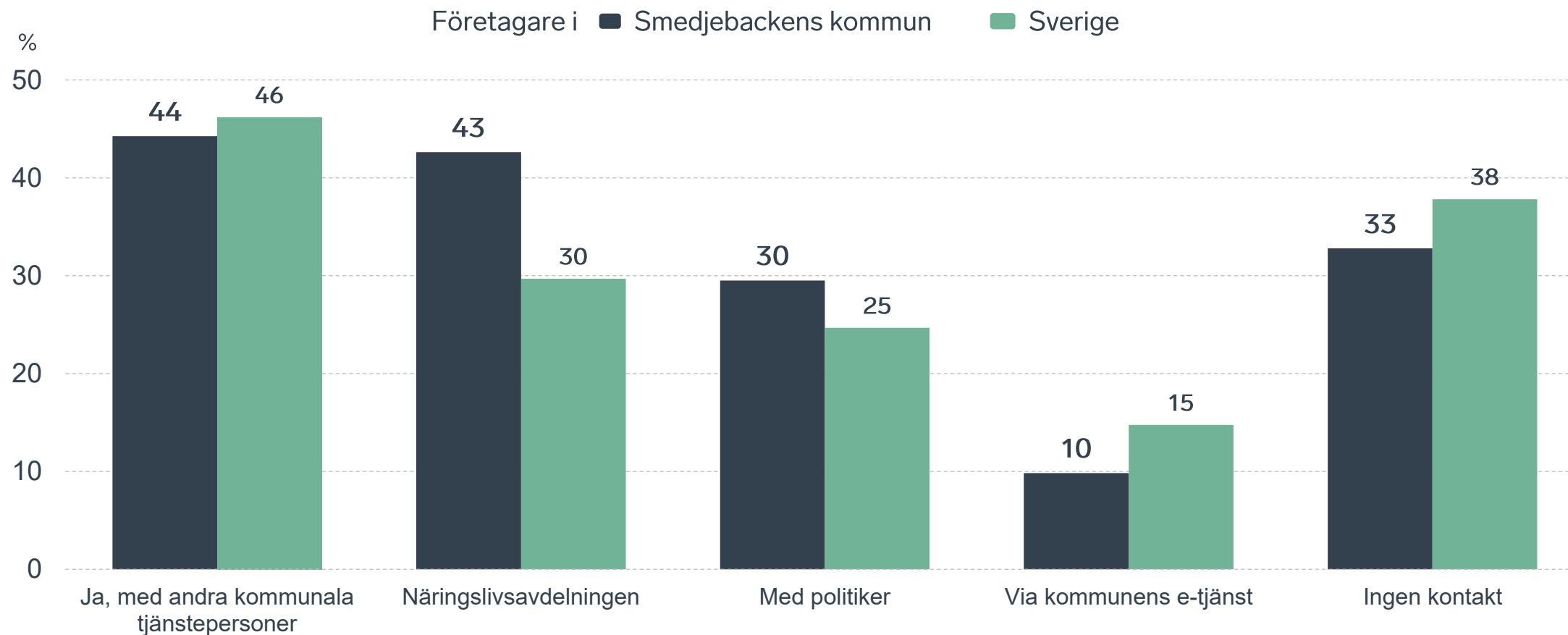


67 %

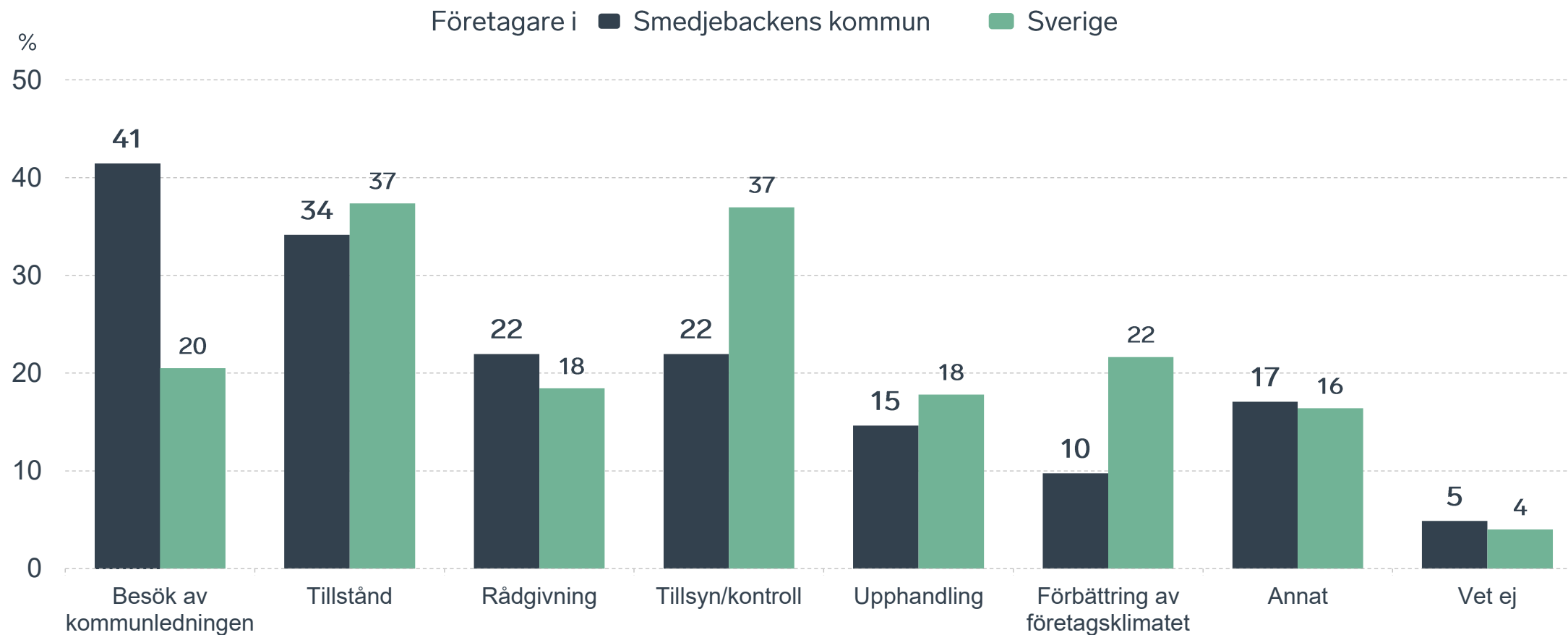
av företagen har haft **kontakt med kommunen** det senaste året.



# Kontakter med kommunen senaste året

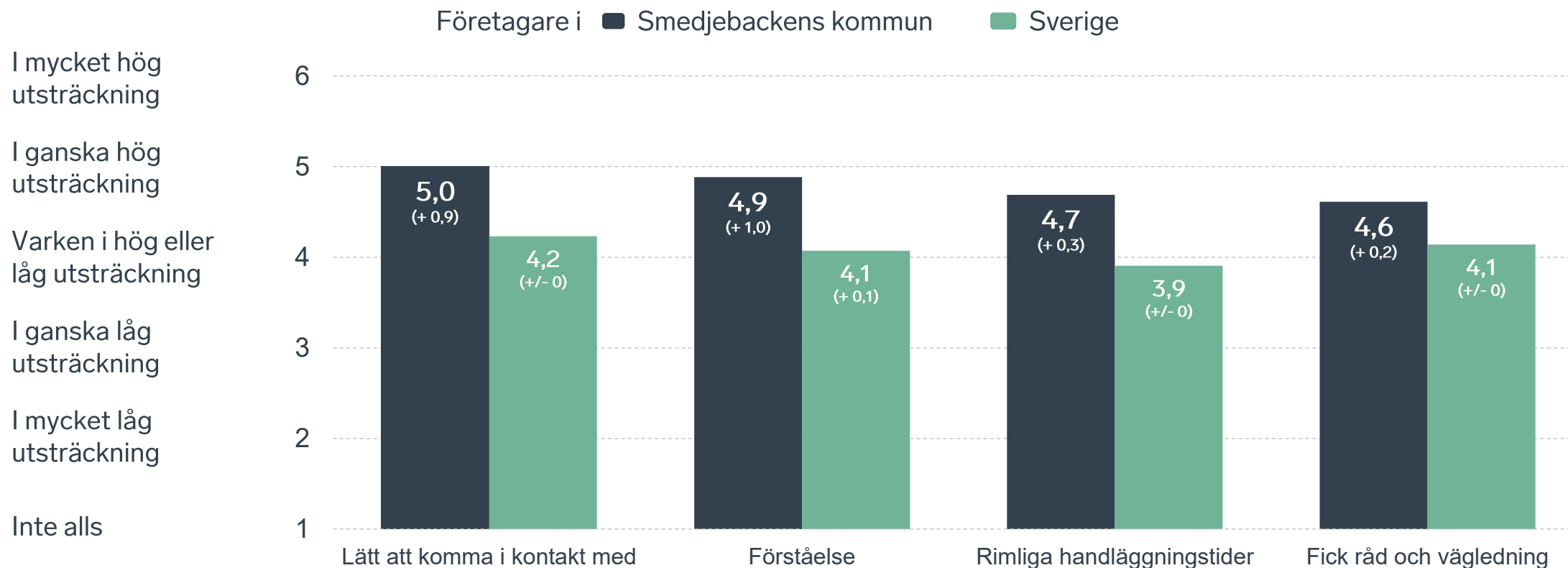


# Det här gällde kontakten med kommunen



Bas: Företag som uppger att de haft kontakt med kommunen.

# Så fungerar kontakten om tillstånd, tillsyn och kontroll



Bas: Företag som uppger att de haft kontakt med kommunen angående tillståndsgivning, tillsyn eller kontroll det senaste året

# Alla enkätfrågor för Smedjebackens kommun

Enkätfråga	Företagens betyg 2026	Jämfört med företagens betyg 2025	Jämfört med 5 år	Jämfört med Sverige
Sammanfattande omdöme	4,3	- 0,1	+ 0,8	+ 0,8
Påverkan av brottslighet/otrygghet*	4,7	+ 0,5	+ 0,6	+ 0,7
Kommunpolitikernas attityder	4,5	+/- 0	+ 1,0	+ 1,0
Tjänstepersoners attityder	4,4	+ 0,1	+ 1,1	+ 1,1
Kommunens service och bemötande	4,3	+ 0,1	+ 0,8	+ 0,9
Dialog med kommunen i viktiga frågor för företagen**	4,2	+ 0,2	+ 1,0	+ 1,0
Konkurrens från kommunens verksamheter*	4,1	+ 0,6	+ 0,2	+ 0,4
Kommunens information i frågor som berör företaget**	4,0	+ 0,3	+ 0,8	+ 0,9
Infrastrukturen till och från kommunen	3,9	+ 0,1	-	+ 0,4
Det lokala vägnätets framkomlighet och underhåll	3,8	+ 0,4	-	+ 0,4
Upphandling	3,7	+/- 0	+ 0,8	+ 0,9
Skolans samarbete med de lokala företagen**	3,3	+/- 0	+ 0,8	+/- 0
Tillgång till relevant kompetens	2,8	- 0,1	+ 0,3	- 0,2

Företagarnas betyg sätts på skalan: 1 = Dåligt 2 = Inte helt godtagbart 3 = Godtagbart 4 = Bra 5 = Mycket bra 6 = Utmärkt

\*Skala: 1 = I mycket hög utsträckning 2 = I ganska hög utsträckning 3 = I varken hög eller låg utsträckning 4 = I ganska liten utsträckning 5 = I mycket liten utsträckning 6 = Inte alls

\*\* Innan 2025 var svarsalternativen "Skolans kontakt med det lokala näringslivet", "Dialog mellan företag och kommunens beslutsfattare" respektive "Kommunens information till företagen"

# Alla enkätfrågor för Smedjebackens kommun

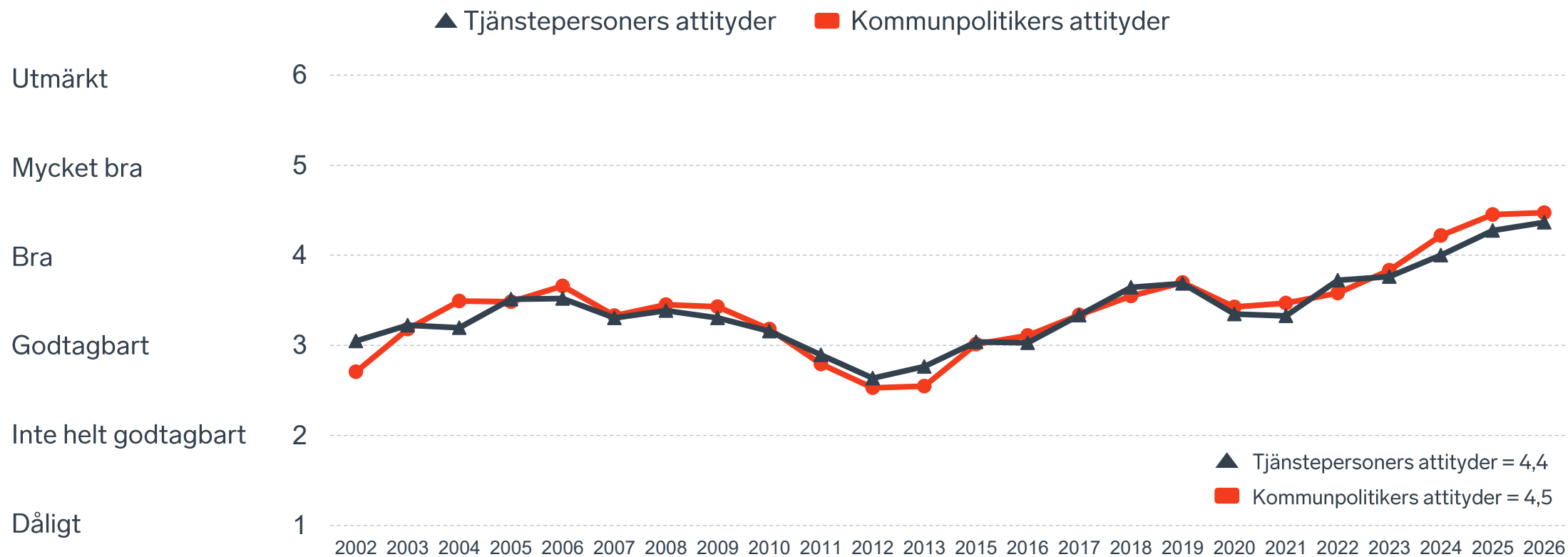
Enkätfråga	Företagens betyg 2026	Jämfört med företagens betyg 2025	Rankingplacering 2026	Förändring ranking från 2025
Total Rank	-	-	61	- 6
Sammanfattande omdöme	4,3	- 0,1	18	- 8
Påverkan av brottslighet/otrygghet*	4,7	+ 0,5	25	+ 60
Kommunpolitikens attityder	4,5	+/- 0	11	+ 2
Tjänstepersoner attityder	4,4	+ 0,1	9	+ 2
Kommunens service och bemötande	4,3	+ 0,1	11	+ 2
Dialog med kommunen i viktiga frågor för företagen**	4,2	+ 0,2	12	+ 6
Konkurrens från kommunens verksamheter*	4,1	+ 0,6	43	+ 157
Kommunens information i frågor som berör företaget**	4,0	+ 0,3	16	+ 15
Infrastrukturen till och från kommunen	3,9	+ 0,1	-	-
Det lokala vägnätets framkomlighet och underhåll	3,8	+ 0,4	41	+ 54
Upphandling	3,7	+/- 0	7	- 2
Skolans samarbete med de lokala företagen**	3,3	+/- 0	-	-
Tillgång till relevant kompetens	2,8	- 0,1	201	- 78

Företagarnas betyg sätts på skalan: 1 = Dåligt 2 = Inte helt godtagbart 3 = Godtagbart 4 = Bra 5 = Mycket bra 6 = Utmärkt

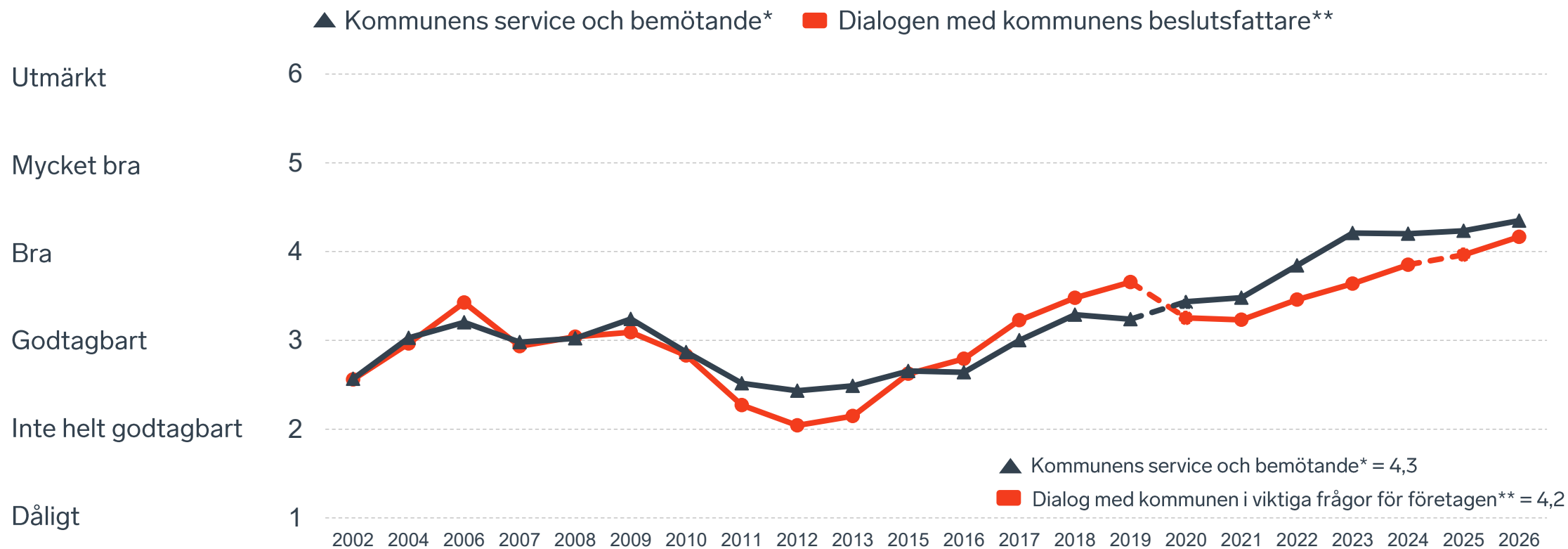
\*Skala: 1 = I mycket hög utsträckning 2 = I ganska hög utsträckning 3 = I varken hög eller låg utsträckning 4 = I ganska liten utsträckning 5 = I mycket liten utsträckning 6 = Inte alls

\*\* Innan 2025 var svarsalternativen "Skolans kontakt med det lokala näringslivet", "Dialog mellan företag och kommunens beslutsfattare" respektive "Kommunens information till företagen"

# Kommunens attityder till företagande



# Kommunens service och dialog



\*Frågan omformulerades 2020

\*\* Frågan omformulerades 2020 och 2025

8 %

av företagen upplever att  
**brottslighet och otrygghet**  
påverkar dem negativt.

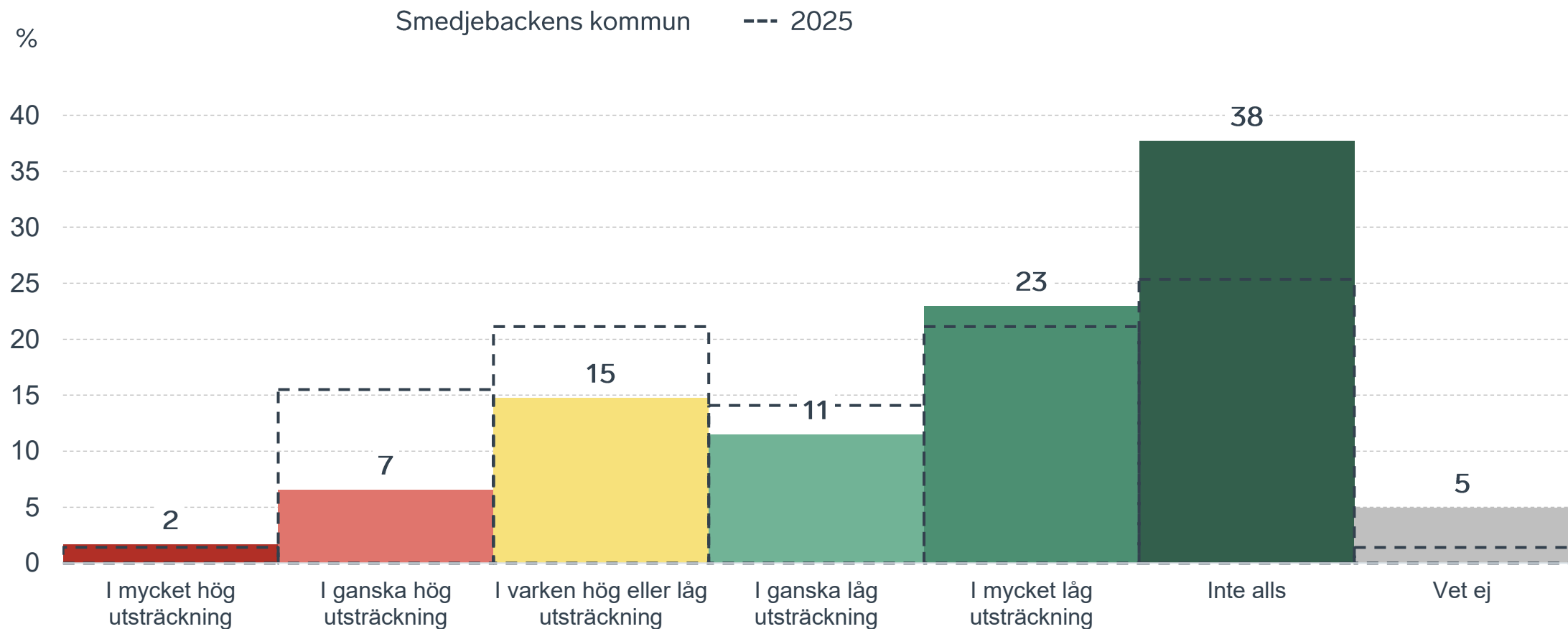
POLISAVSPÄRRAT  
POLICE - DO NOT CROSS

POLISAVSPÄRRAT  
POLICE - DO NOT CROSS

POLISAVSPÄRRAT  
POLICE - DO NOT CROSS

# Påverkan av brottslighet/otrygghet

## Fördelat på olika svarsalternativ, 2026 samt 2025

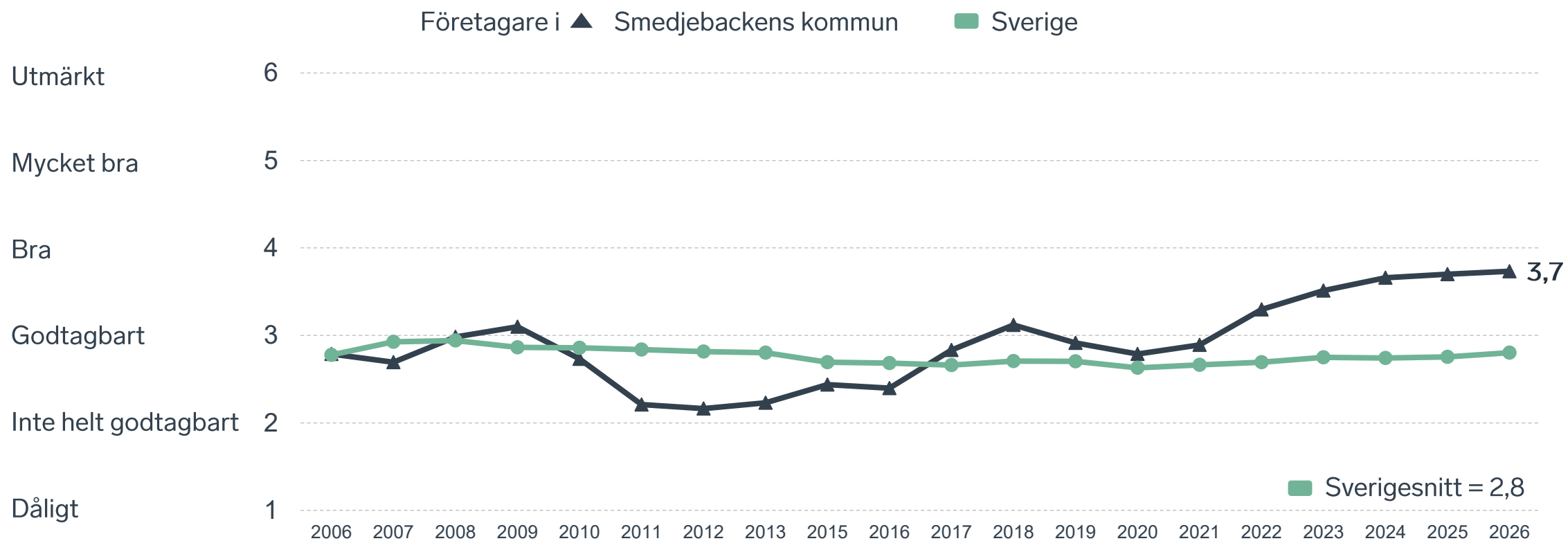


10 %

av företagen  
upplever att  
**kommunens  
upphandling**  
är bristfällig.

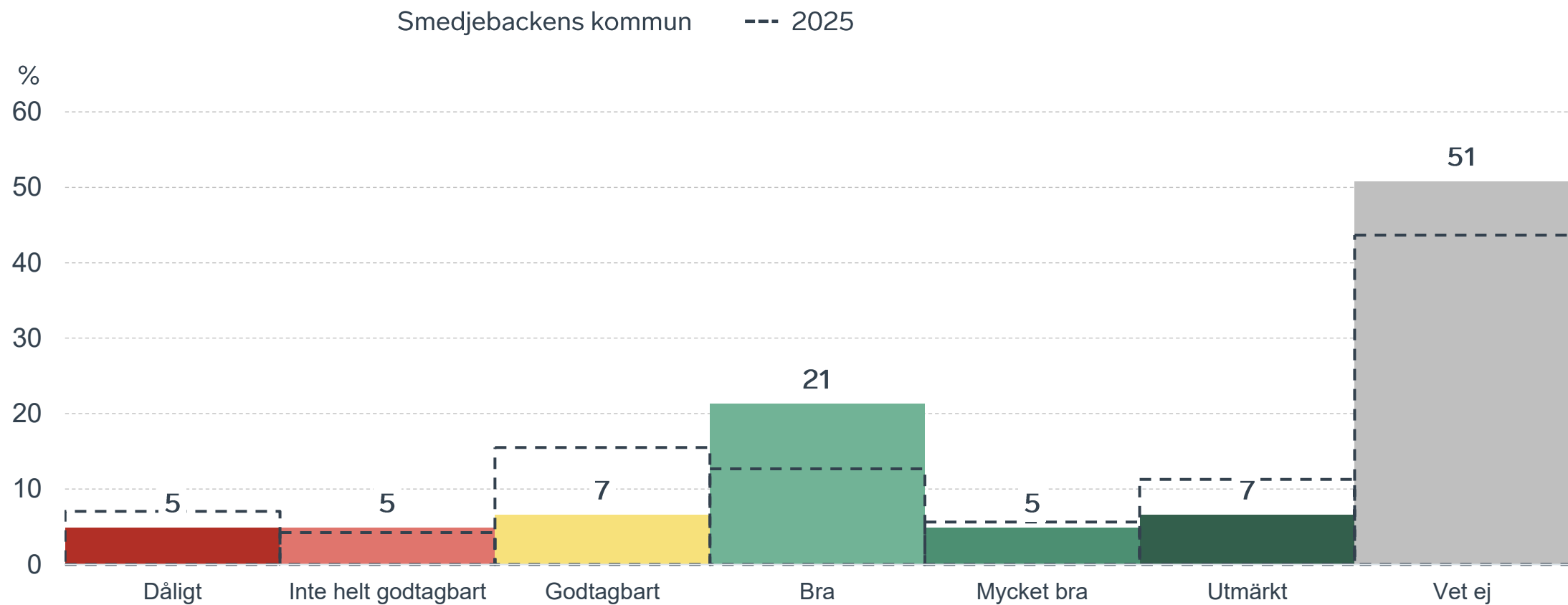


# Kommunens upphandling



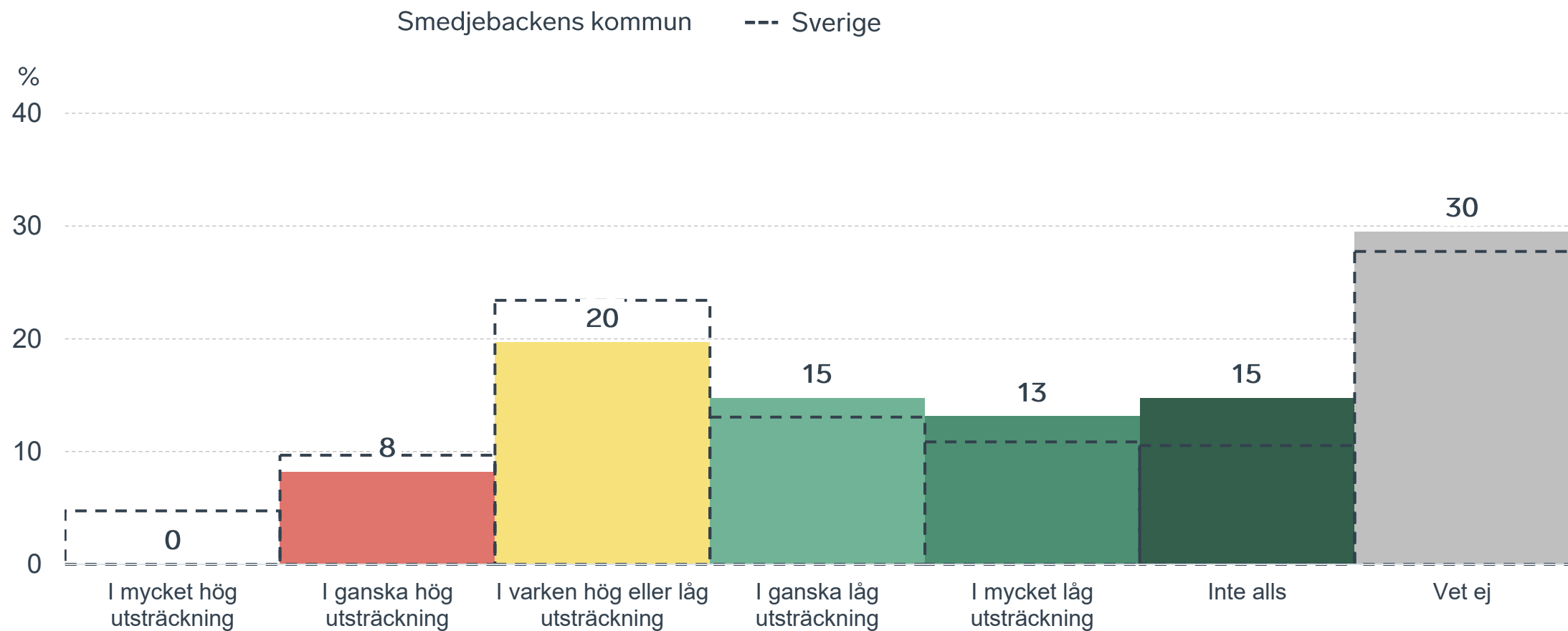
# Kommunens upphandling

## Fördelat på olika svarsalternativ, 2026 samt 2025



# Konkurrens från kommunens verksamheter

## Kommunen jämfört med Sverigesnittet

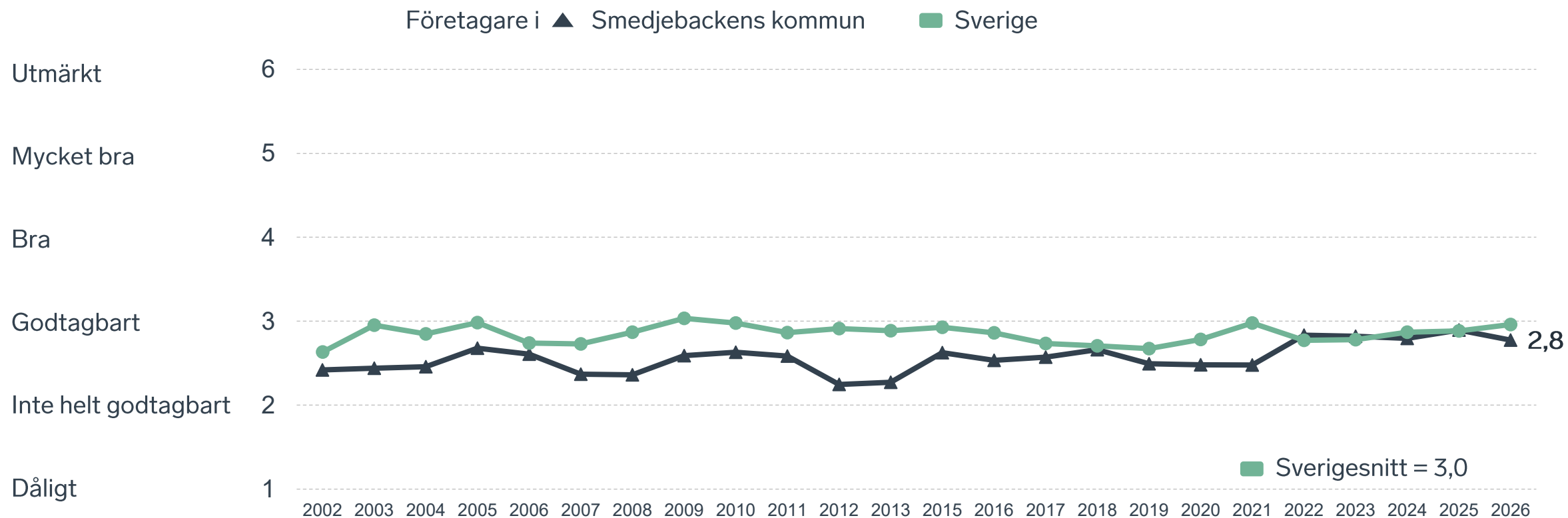




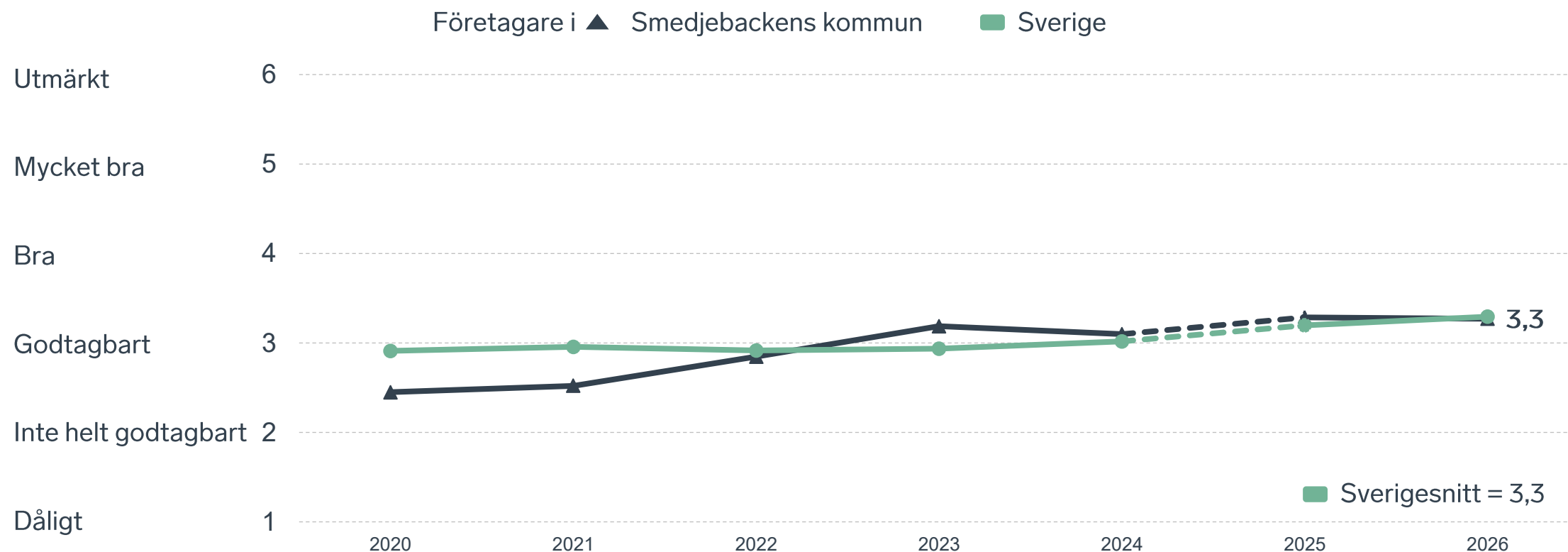
36 %

av företagen upplever att **kompetensförsörjningen** fungerar dåligt eller inte helt godtagbart.

# Tillgång till medarbetare med relevant kompetens



# Skolans samarbete med de lokala företagen



Not: Frågan omformulerades 2025

# Så kan företagsklimatet förbättras

## Företagens högst prioriterade åtgärder

1

Lägre kommunalskatt (34 %)

2

Fler som går en yrkesutbildning (33 %)

3

Mer samarbete mellan skolan och de lokala företagen (28 %)

4

Lägre kommunala avgifter (28 %)

5

Förbättra det lokala vägnätet (26 %)



 } 5 JAN - 31 MARS 2026  
Enkätundersökning

  
 28 MAJ 2026

 } Enkät- och ranking-  
resultatet släpps

  
  
 } Dialoger som pågår  
under hela året



## Enkät + statistik = ranking.

Varje år mäter Svenskt Näringsliv drygt 30 000 företags upplevelser av att driva företag i sina respektive kommuner. Svaren från enkäten ger en bild av hur företagsklimatet uppfattas av företagen. Dessa räknas samman med fem statistikfaktorer till en ranking som gör det möjligt att jämföra Sveriges 290 kommuner.

[www.foretagsklimat.se](http://www.foretagsklimat.se)



# Rankingens olika delar



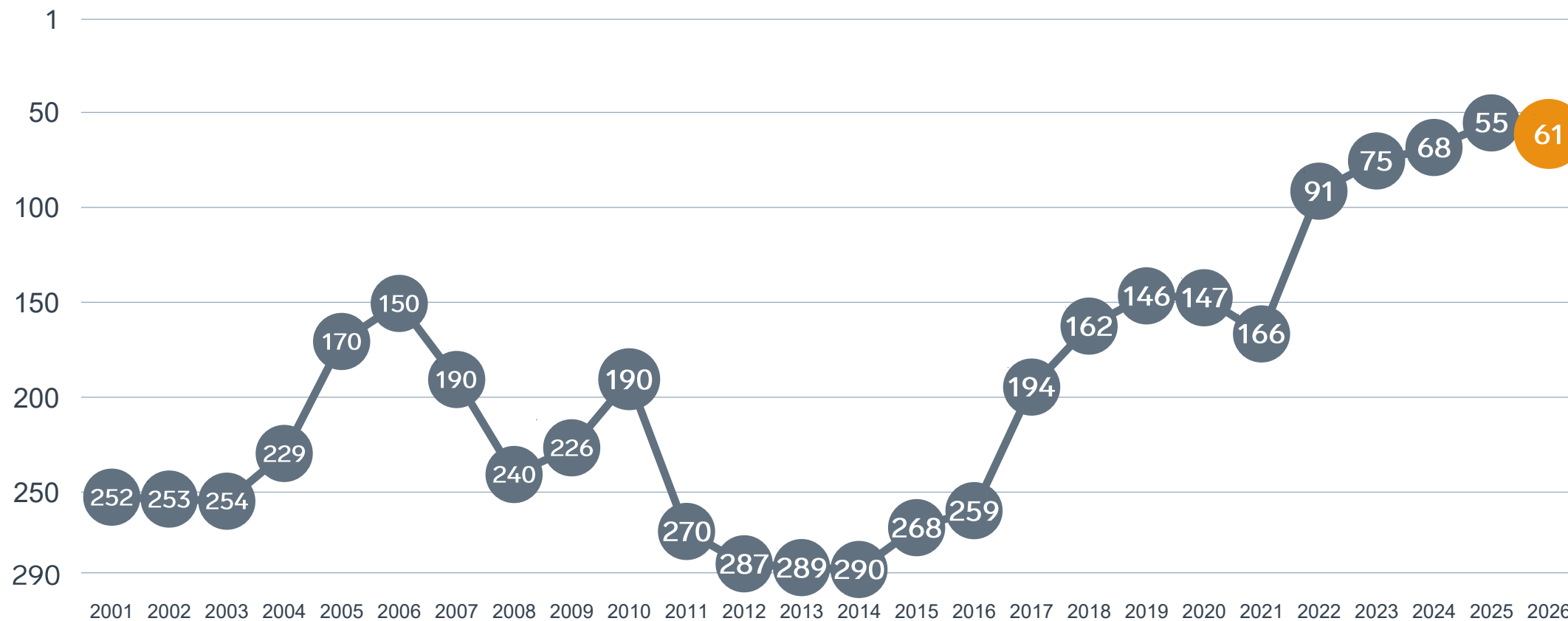
## Enkät svar

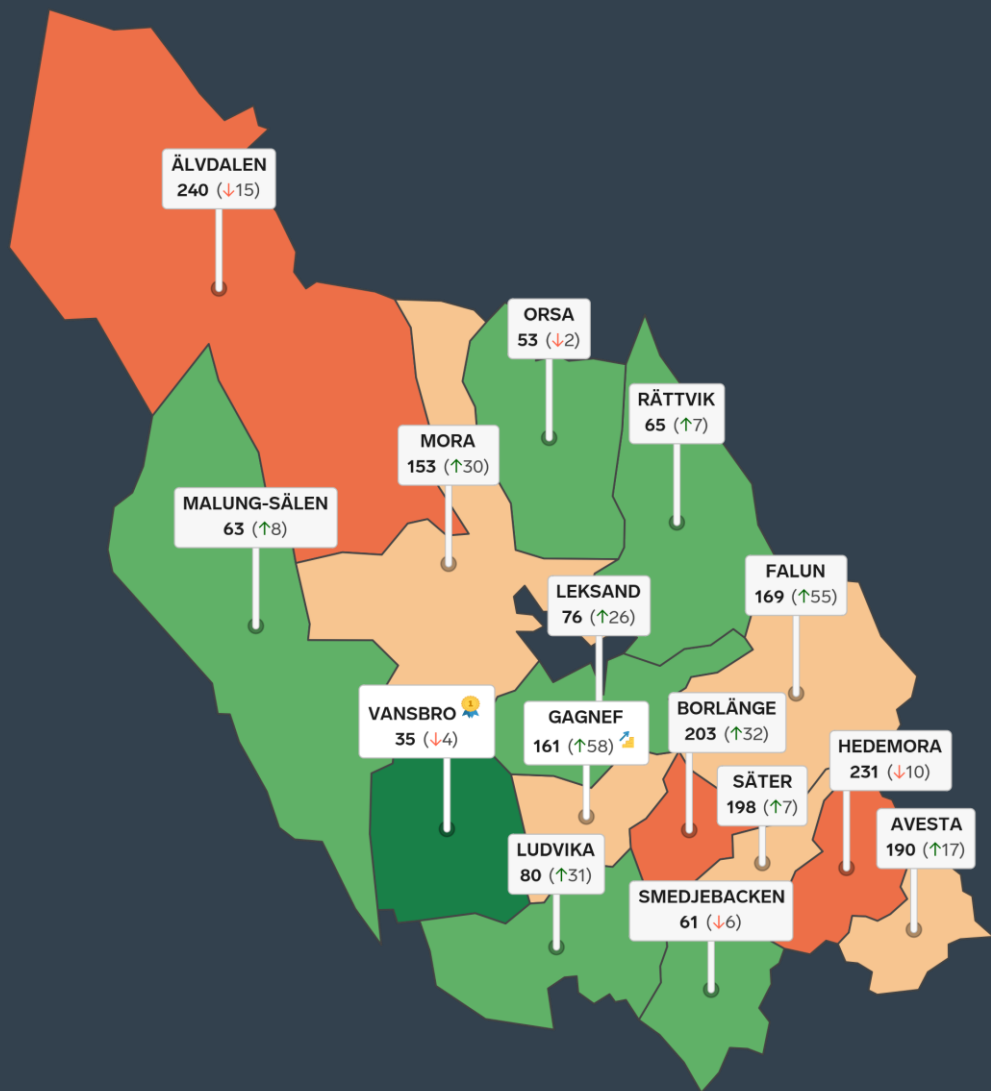

1. Sammanfattande omdöme (1/3)
- 2a. Kommunens service och bemötande (1/9)
- 2b. Tillgång till medarbetare med relevant kompetens (1/18)
- 2c. Kommunala politikernas attityder (1/36)
- 2d. Tjänstepersoners attityder (1/36)
- 2e. Kommunens upphandling (1/54)
- 2f. Konkurrens från kommunens verksamheter (1/54)
- 2g. Negativ påverkan av brottslighet/otrygghet (1/54)
- 2h. Lokala vägnätets framkomlighet och underhåll (1/54)
- 2i. Kommunens information till företagen (1/54)
- 2j. Dialog med kommunens beslutsfattare (1/54)

## Statistikfaktorer (från SCB)

- 3a. Marknadsförsörjning 2025 (1/15)
- 3b. Kommunalskatt 2026 (1/15)
- 3c. Inköp från externa leverantörer 2024 (1/15)
- 3d. Jobb i kommunen 2024 (1/15)
- 3e. Andel företagare 2025 (1/15)

# Rankingutveckling Smedjebackens kommun





# Alla kommuner i Dalarnas län

- Bästa kommun:** Vansbro
- Största förbättring:** Gagnef
- Största förbättring på fem år:** Ludvika

# Alla kommuner i Dalarnas län

Kommun	Ranking 2026	Förändring från 2025
Vansbro	35	↘ 4
Orsa	53	↘ 2
Smedjebacken	61	↘ 6
Malung-Sälen	63	↗ 8
Rättvik	65	↗ 7
Leksand	76	↗ 26
Ludvika	80	↗ 31
Mora	153	↗ 30
Gagnef	161	↗ 58
Falun	169	↗ 55
Avesta	190	↗ 17
Säter	198	↗ 7
Borlänge	203	↗ 32
Hedemora	231	↘ 10
Älvdalen	240	↘ 15

# Alla kommuner i Dalarnas län

Kommun	Ranking 2026	Förändring från 2025	Kommungrupp	Ranking i kommungrupp	Bästa kommun i kommungrupp
Vansbro	35	↘ 4	8	3 (av 35)	Säffle
Orsa	53	↘ 2	9	2 (av 21)	Båstad
Smedjebacken	61	↘ 6	7	14 (av 51)	Vårgårda
Malung-Sälen	63	↗ 8	9	3 (av 21)	Båstad
Rättvik	65	↗ 7	9	4 (av 21)	Båstad
Leksand	76	↗ 26	9	5 (av 21)	Båstad
Ludvika	80	↗ 31	6	7 (av 27)	Falkenberg
Mora	153	↗ 30	9	11 (av 21)	Båstad
Gagnef	161	↗ 58	4	40 (av 63)	Höganäs
Falun	169	↗ 55	6	14 (av 27)	Falkenberg
Avesta	190	↗ 17	6	15 (av 27)	Falkenberg
Säter	198	↗ 7	4	48 (av 63)	Höganäs
Borlänge	203	↗ 32	3	13 (av 23)	Trollhättan
Hedemora	231	↘ 10	7	41 (av 51)	Vårgårda
Älvdalen	240	↘ 15	9	16 (av 21)	Båstad

# Alla enkätfrågor

## Smedjebackens kommun

Enkätfråga	2017	2018	2019	2020	2021	2022	2023	2024	2025	2026	Förändring
<b>Sammanfattande omdöme</b>	<b>133</b>	<b>106</b>	<b>74</b>	<b>97</b>	<b>117</b>	<b>57</b>	<b>37</b>	<b>33</b>	<b>10</b>	<b>18</b>	<b>↘ 8</b>
Upphandling	-	-	-	83	72	22	11	8	5	7	<b>↘ 2</b>
Tjänstepersoner attityder	118	71	62	91	106	43	44	15	11	9	<b>↗ 2</b>
Kommunens service och bemötande	155	92	111	80	78	30	8	10	13	11	<b>↗ 2</b>
Kommunala politikernas attityder	149	115	88	94	100	85	54	15	13	11	<b>↗ 2</b>
Dialogen med kommunen	-	-	-	69	87	48	29	14	18	12	<b>↗ 6</b>
Information till företagen	-	-	-	80	112	52	45	24	31	16	<b>↗ 15</b>
Påverkan av brottslighet/otrygghet	-	-	-	67	64	25	24	34	85	25	<b>↗ 60</b>
Lokala vägnätets framkomlighet och underhåll*	-	-	-	-	-	-	-	-	95	41	<b>↗ 54</b>
Konkurrens från kommunens verksamheter	92	48	79	49	117	63	94	18	200	43	<b>↗ 157</b>
Tillgång till relevant kompetens	220	163	230	246	278	110	120	158	123	201	<b>↘ 78</b>

# Alla statistikfaktorer

## Smedjebackens kommun

Faktor	2017	2018	2019	2020	2021	2022	2023	2024	2025	2026	Förändring
Marknadsförsörjning	160	157	165	164	159	172	180	174	147	140	↗ 7
Andel företagare*	-	-	-	-	-	-	-	-	182	182	↔ 0
Jobb i kommunen	-	-	-	264	266	265	267	260	257	246	↗ 11
Kommunalskatt	253	252	251	238	237	236	237	230	253	252	↗ 1
Inköp från externa leverantörer	283	288	289	285	285	285	279	286	286	288	↘ 2

\* Ny rankinggrundande variabel 2025, ersätter Företagsamhet.



Lokalt  
företagsklimat

## Svenskt Näringsliv Dalarnas län

Regionchef: Victor Ericsson

[victor.ericsson@svensktnaringsliv.se](mailto:victor.ericsson@svensktnaringsliv.se)

LÄS MER PÅ [FORETAGSKLIMAT.SE](https://foretagsklimat.se)



SVENSKT NÄRINGSLIV

# Alla enkätfrågor

## Företagare i Smedjebackens kommun

Enkätfråga	Företagare i kommunen	Företagare i länet	Företagare i Sverige
Sammanfattande omdöme	4,3	3,7	3,5
Påverkan av brottslighet/otrygghet*	4,7	4,3	4,0
Kommunpolitikens attityder	4,5	3,7	3,5
Tjänstepersoner attityder	4,4	3,6	3,3
Kommunens service och bemötande	4,3	3,6	3,4
Dialog med kommunen i viktiga frågor för företagen**	4,2	3,4	3,2
Konkurrens från kommunens verksamheter*	4,1	3,9	3,7
Kommunens information i frågor som berör företaget**	4,0	3,2	3,1
Infrastrukturen till och från kommunen	3,9	3,4	3,5
Det lokala vägnätets framkomlighet och underhåll	3,8	3,3	3,4
Upphandling	3,7	3,0	2,8
Skolans samarbete med de lokala företagen**	3,3	3,3	3,3
Tillgång till relevant kompetens	2,8	2,8	3,0

Företagarnas betyg sätts på skalan: 1 = Dåligt 2 = Inte helt godtagbart 3 = Godtagbart 4 = Bra 5 = Mycket bra 6 = Utmärkt

\*Skala: 1 = I mycket hög utsträckning 2 = I ganska hög utsträckning 3 = I varken hög eller låg utsträckning 4 = I ganska liten utsträckning 5 = I mycket liten utsträckning 6 = Inte alls

\*\* Innan 2025 var svarsalternativen "Skolans kontakt med det lokala näringslivet", "Dialog mellan företag och kommunens beslutsfattare" respektive "Kommunens information till företagen"

# Alla enkätfrågor

## Företagare i Smedjebackens kommun

Enkätfråga	2017	2018	2019	2020	2021	2022	2023	2024	2025	2026
Sammanfattande omdöme	3,4	3,6	3,7	3,5	3,5	3,8	4,0	4,0	4,4	4,3
Påverkan av brottslighet/otrygghet*	-	-	-	4,0	4,1	4,4	4,5	4,5	4,2	4,7
Kommunpolitikernas attityder	3,3	3,5	3,7	3,4	3,5	3,6	3,8	4,2	4,5	4,5
Tjänstepersoners attityder	3,3	3,6	3,7	3,3	3,3	3,7	3,8	4,0	4,3	4,4
Kommunens service och bemötande	3,0	3,3	3,2	3,4	3,5	3,8	4,2	4,2	4,2	4,3
Dialog med kommunen i viktiga frågor för företagen**	3,2	3,5	3,7	3,3	3,2	3,5	3,6	3,9	4,0	4,2
Konkurrens från kommunens verksamheter*	4,1	4,4	4,3	4,0	3,9	3,9	3,9	4,2	3,5	4,1
Kommunens information i frågor som berör företaget**	3,1	3,3	3,4	3,3	3,2	3,5	3,6	3,8	3,7	4,0
Infrastrukturen till och från kommunen	-	-	-	-	-	-	-	-	3,8	3,9
Det lokala vägnätets framkomlighet och underhåll	-	-	-	-	-	-	-	-	3,4	3,8
Upphandling	2,8	3,1	2,9	2,8	2,9	3,3	3,5	3,7	3,7	3,7
Skolans samarbete med de lokala företagen**	3,5	3,4	3,6	2,5	2,5	2,8	3,2	3,1	3,3	3,3
Tillgång till relevant kompetens	2,6	2,7	2,5	2,5	2,5	2,8	2,8	2,8	2,9	2,8

Företagarnas betyg sätts på skalan: 1 = Dåligt 2 = Inte helt godtagbart 3 = Godtagbart 4 = Bra 5 = Mycket bra 6 = Utmärkt

\*Skala: 1 = I mycket hög utsträckning 2 = I ganska hög utsträckning 3 = I varken hög eller låg utsträckning 4 = I ganska liten utsträckning 5 = I mycket liten utsträckning 6 = Inte alls

\*\* Innan 2025 var svarsalternativen "Skolans kontakt med det lokala näringslivet", "Dialog mellan företag och kommunens beslutsfattare" respektive "Kommunens information till företagen"

# Statistik

## Smedjebackens kommun

Variabel	Smedjebackens kommun	Sverigesnitt
Folkmängd 2025 (förändring treårsbasis %)*	10 758 (-1,5 %)	36 620* (0,8 %)
Flyttnetto 2025 (län, övriga Sverige, utlandet)	11 / -13 / 10	- / - / -
Andel högskoleutbildade 2025 (%)	26	41
Arbetslöshet 2025 (%)	4,9	6,9
Antal företag	1285	4666
Antal företag med minst en anställd	287	1152
Antal anställda i privata företag	2307	12853
Ung Företagsamhet 2025/2026 (%)	0	37
Marknadsförsörjning 2025 (%)	49	56
Entreprenader 2025 (%)	2,7	15,1
Kommunalskatt 2026	34,4	32,4
LFK-ranking 2026	61 (-6)	- (-)
Bästa placering i LFK-rankingen	55	-

\* Median för Sverige 16 237