



Lokalt
företagsklimat



Företagsklimatet i Skinnskattebergs kommun 2026

Om undersökningen i Skinnskattebergs kommun

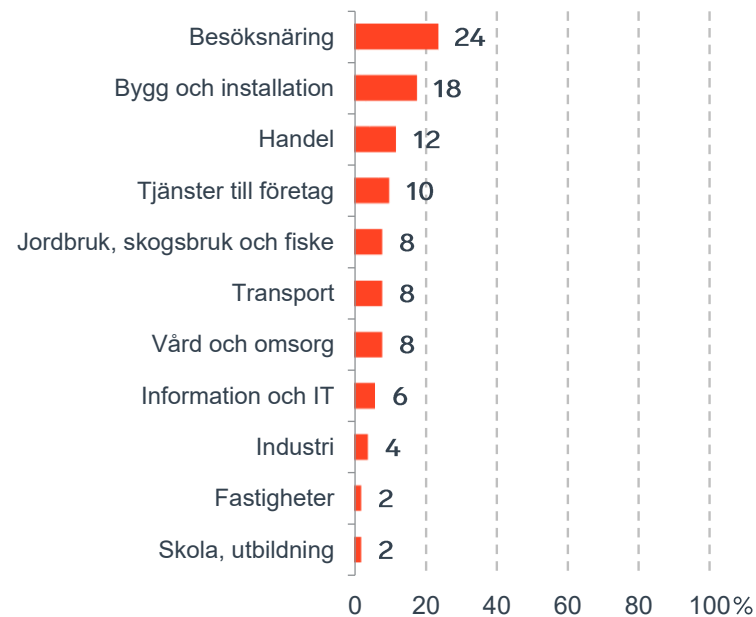


Antal enkäter: 150
 Antal svarande företag: 51
 Svarsfrekvens: 35 %

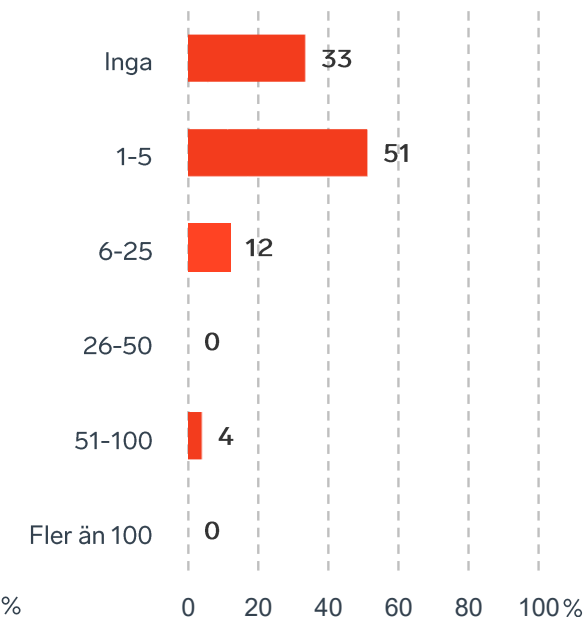


Andel medlemsföretag bland svarande: 16 %

Branschtillhörighet hos svarande företag



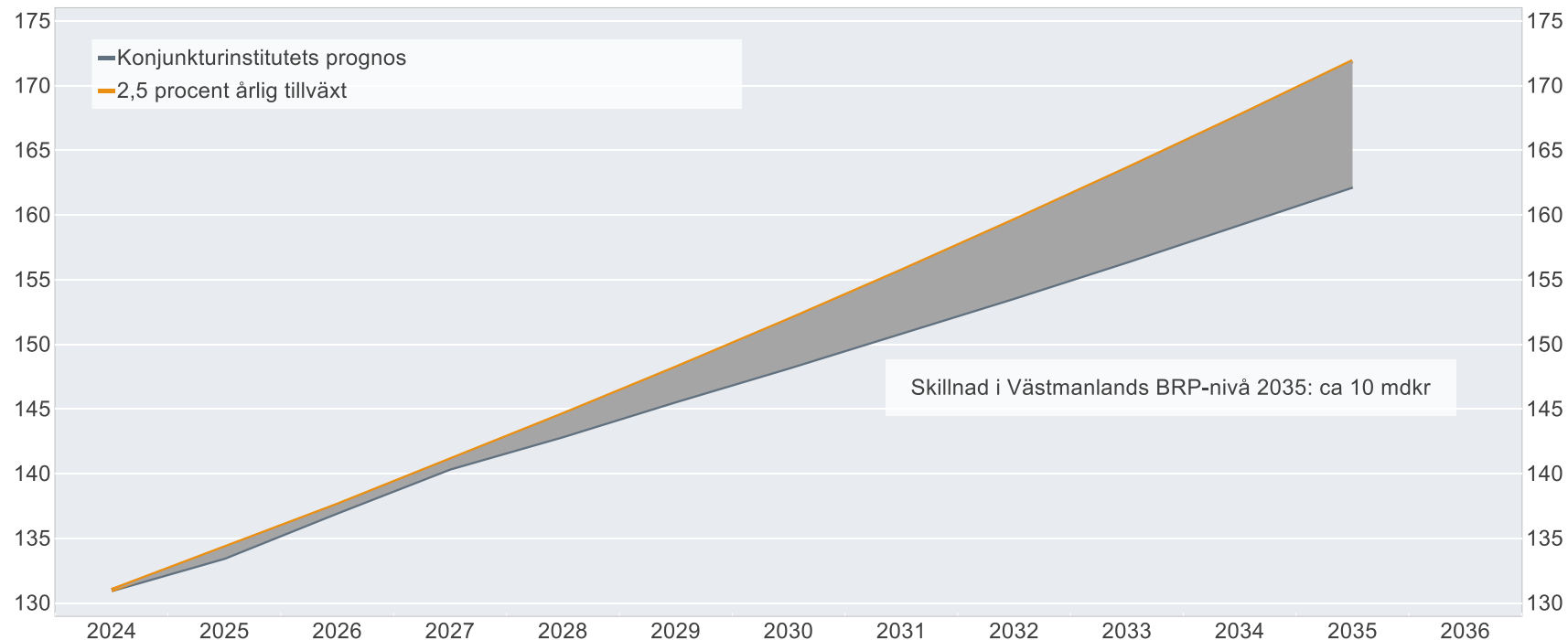
Antal anställda bland svarande företag



Ökat välstånd i Västmanlands län om tillväxten är 2,5%

BRP-utvecklingen vid 2,5 procents årlig tillväxt jämfört med Konjunkturinstitutets prognos

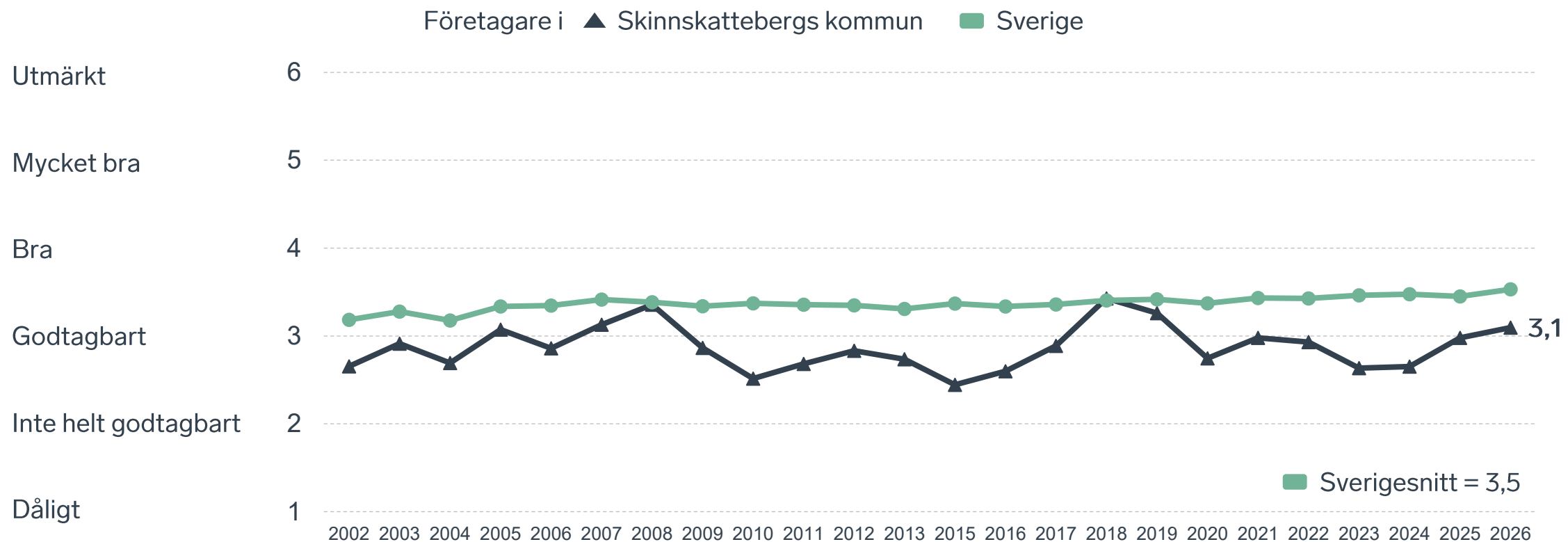
Miljarder svenska kronor i 2024 års prisnivå



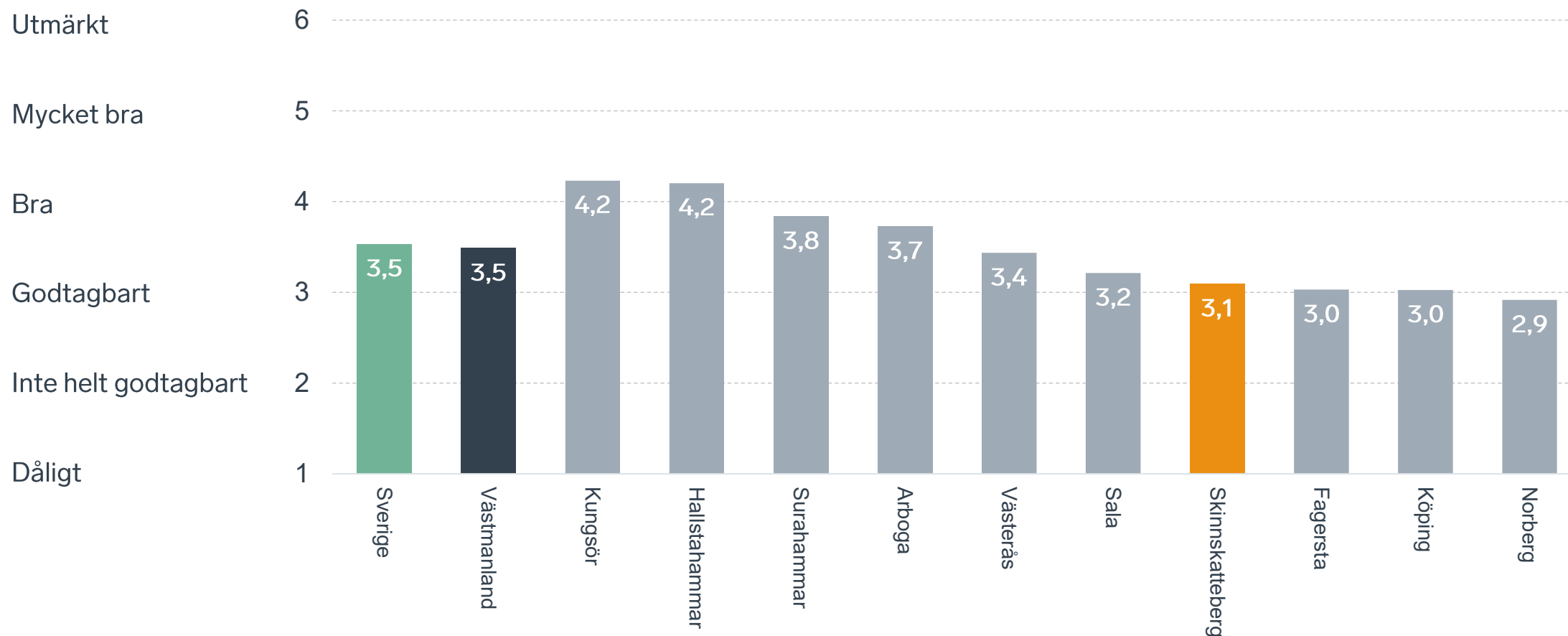
Skillnad i Västmanlands BRP-nivå 2035: ca 10 mdkr

Anm.: Konjunkturinstitutets prognos från i mars 2025.
Källor: Svenskt Näringsliv, Konjunkturinstitutet och SCB.

Sammanfattande omdöme på företagsklimatet i kommunen

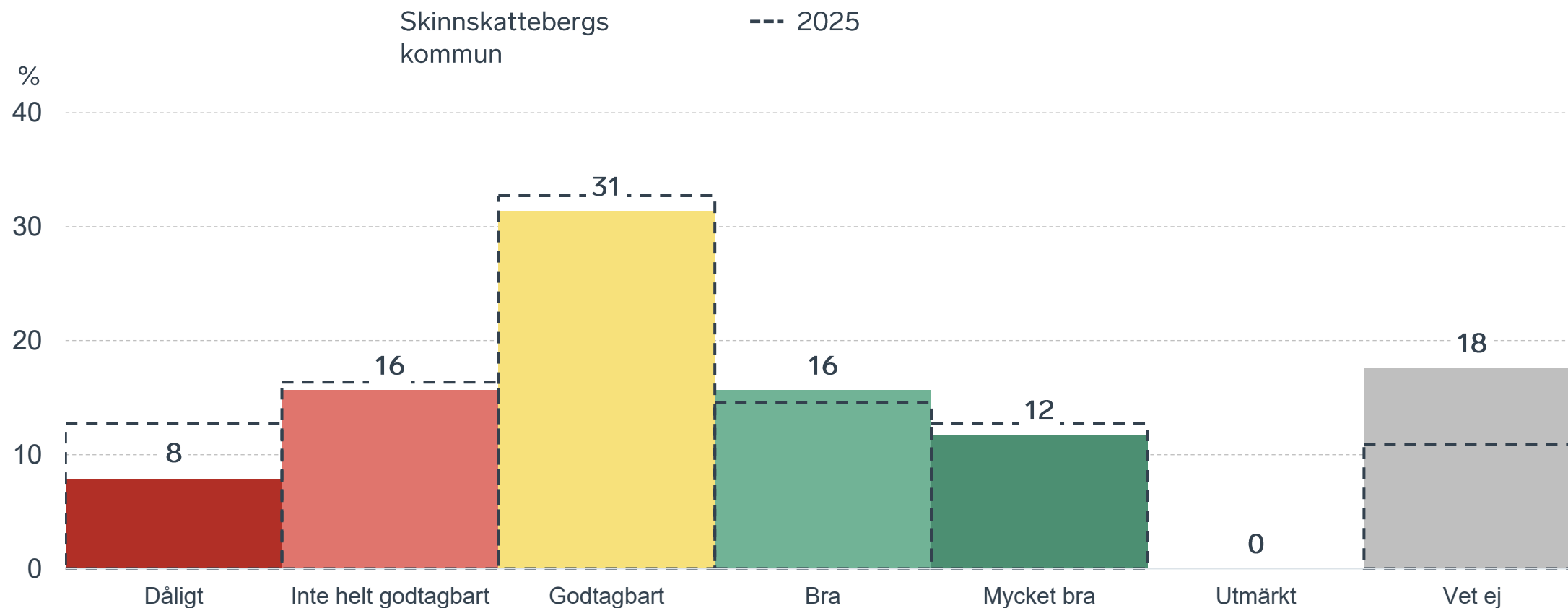


Sammanfattande omdöme på företagsklimatet i kommunen Västmanland



Sammanfattande omdöme på företagsklimatet i kommunen

Fördelat på olika svarsalternativ, 2026 samt 2025

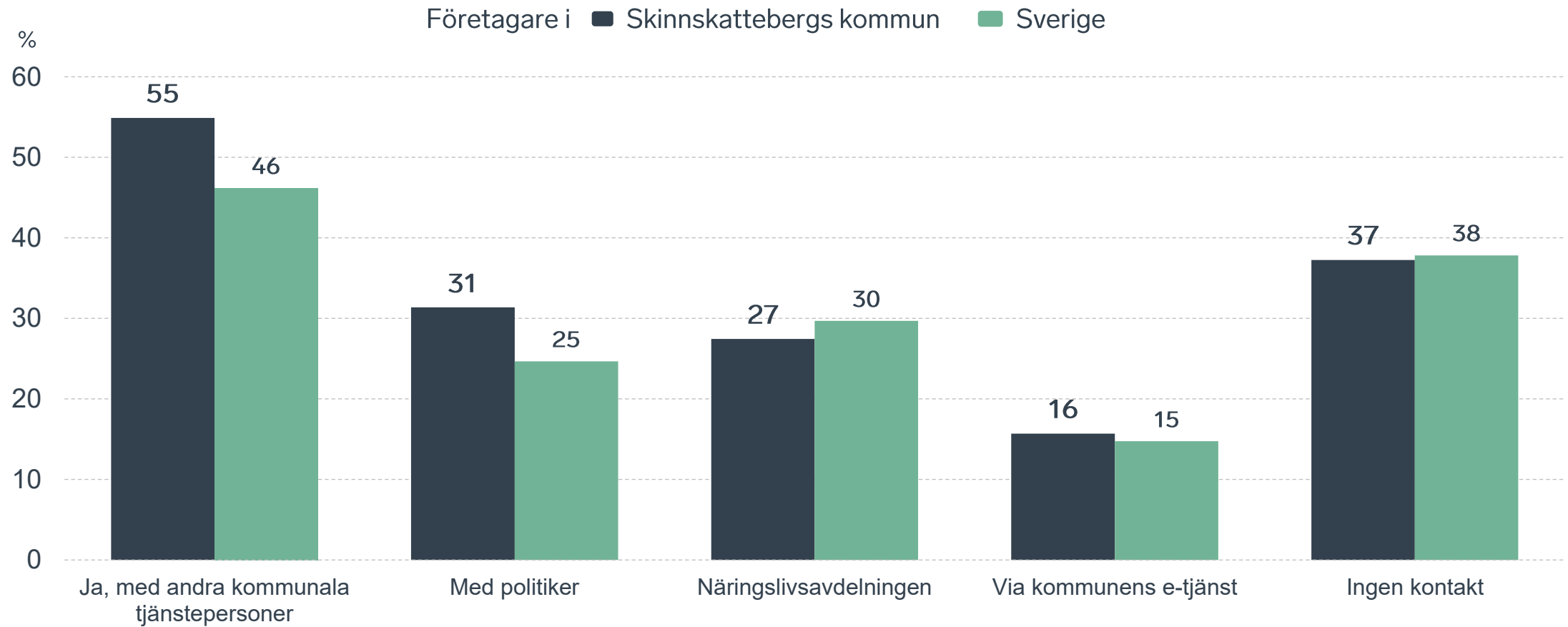


63 %

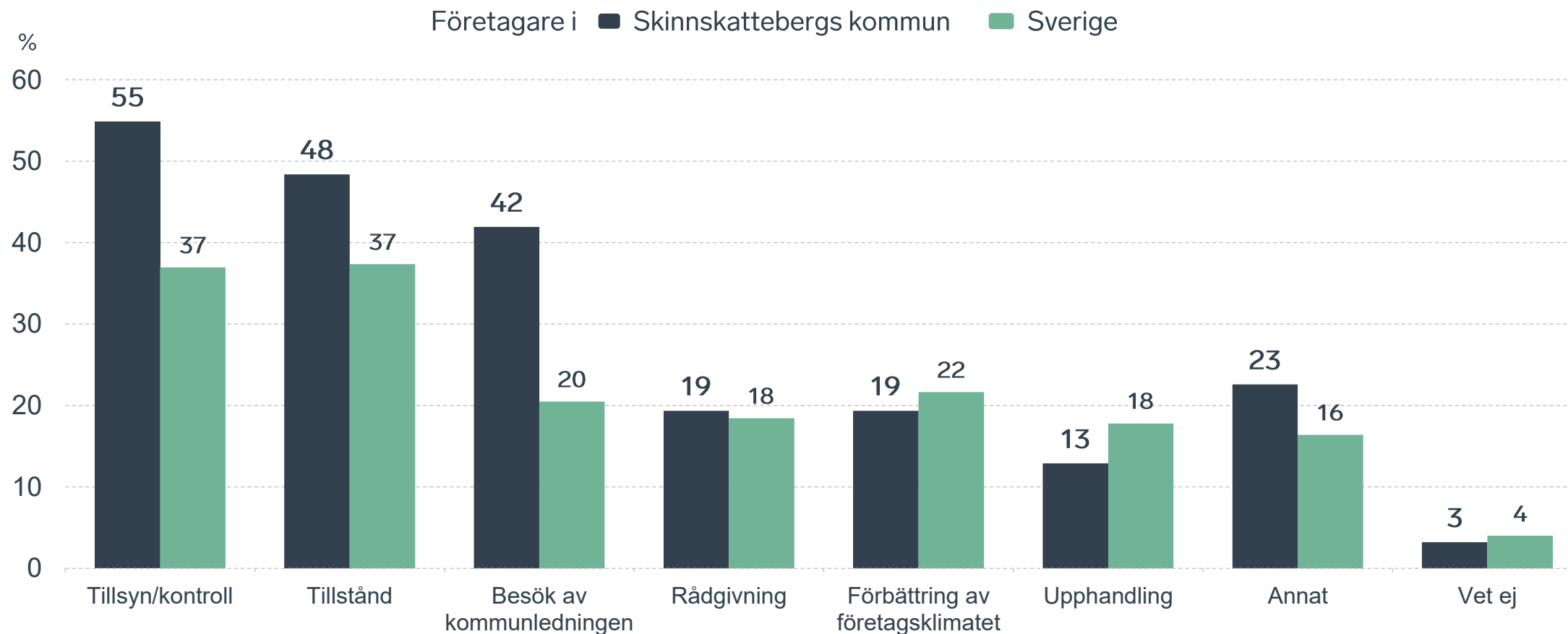
av företagen har haft **kontakt med kommunen** det senaste året.



Kontakter med kommunen senaste året

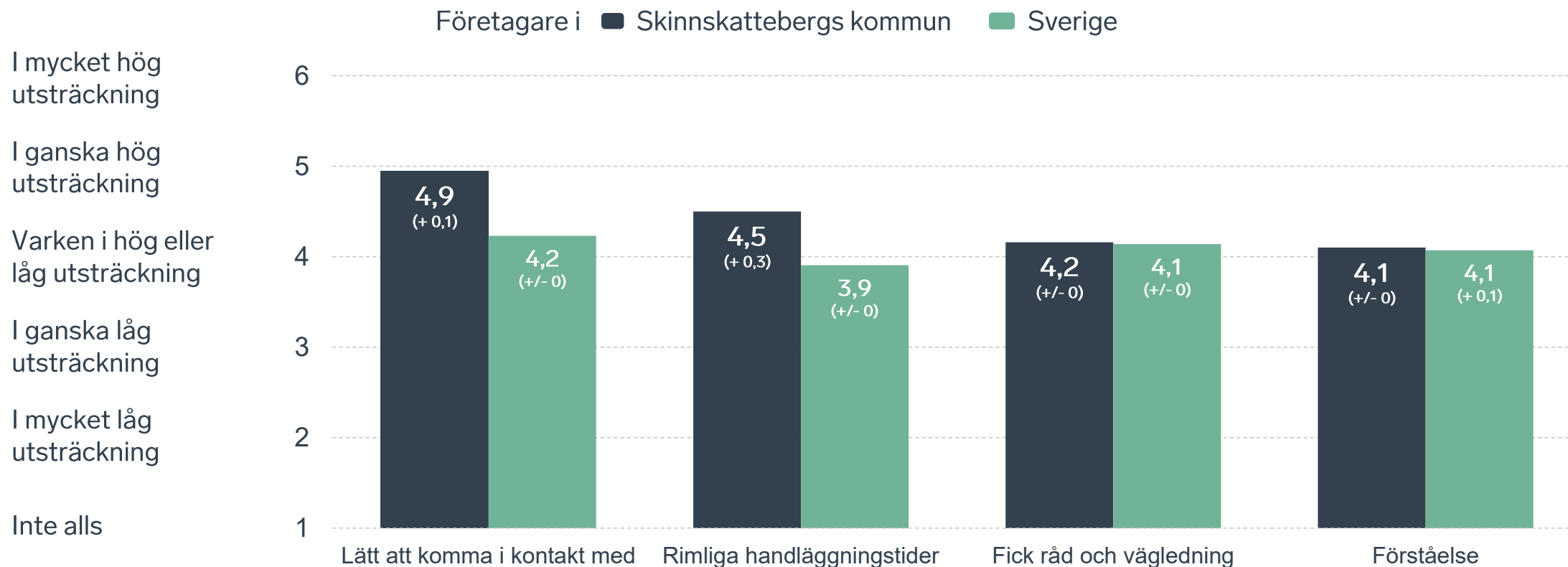


Det här gällde kontakten med kommunen



Bas: Företag som uppger att de haft kontakt med kommunen.

Så fungerar kontakten om tillstånd, tillsyn och kontroll



Bas: Företag som uppger att de haft kontakt med kommunen angående tillståndsgivning, tillsyn eller kontroll det senaste året

Alla enkätfrågor för Skinnskattebergs kommun

Enkätfråga	Företagens betyg 2026	Jämfört med företagens betyg 2025	Jämfört med 5 år	Jämfört med Sverige
Sammanfattande omdöme	3,1	+ 0,1	+ 0,1	- 0,4
Påverkan av brottslighet/otrygghet*	4,0	+ 0,3	+ 0,2	+/- 0
Konkurrens från kommunens verksamheter*	3,9	+ 0,2	- 0,2	+ 0,2
Skolans samarbete med de lokala företagen**	3,3	+ 0,2	+ 0,6	+/- 0
Kommunens service och bemötande	3,2	+/- 0	- 0,1	- 0,2
Det lokala vägnätets framkomlighet och underhåll	3,1	- 0,2	-	- 0,3
Tjänstepersoner attityder	3,1	+ 0,3	- 0,1	- 0,2
Dialog med kommunen i viktiga frågor för företagen**	3,0	+ 0,1	+ 0,1	- 0,2
Kommunpolitikernas attityder	3,0	+ 0,2	+ 0,2	- 0,5
Infrastrukturen till och från kommunen	2,8	- 0,3	-	- 0,7
Kommunens information i frågor som berör företaget**	2,7	+ 0,2	- 0,5	- 0,4
Tillgång till relevant kompetens	2,5	+ 0,3	- 0,5	- 0,5
Upphandling	2,2	+ 0,3	- 0,6	- 0,6

Företagarnas betyg sätts på skalan: 1 = Dåligt 2 = Inte helt godtagbart 3 = Godtagbart 4 = Bra 5 = Mycket bra 6 = Utmärkt

*Skala: 1 = I mycket hög utsträckning 2 = I ganska hög utsträckning 3 = I varken hög eller låg utsträckning 4 = I ganska liten utsträckning 5 = I mycket liten utsträckning 6 = Inte alls

** Innan 2025 var svarsalternativen "Skolans kontakt med det lokala näringslivet", "Dialog mellan företag och kommunens beslutsfattare" respektive "Kommunens information till företagen"

Alla enkätfrågor för Skinnskattebergs kommun

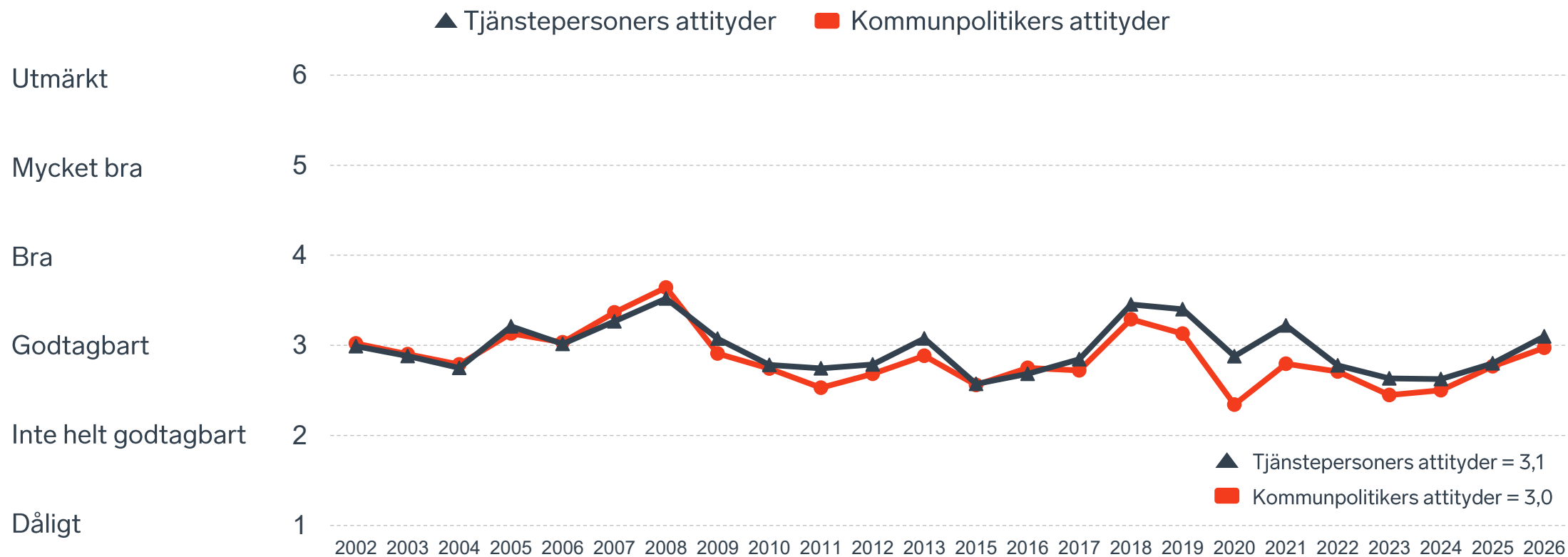
Enkätfråga	Företagens betyg 2026	Jämfört med företagens betyg 2025	Rankingplacering 2026	Förändring ranking från 2025
Total Rank	-	-	258	+ 16
Sammanfattande omdöme	3,1	+ 0,1	255	+ 6
Påverkan av brottslighet/otrygghet*	4,0	+ 0,3	183	+ 39
Konkurrens från kommunens verksamheter*	3,9	+ 0,2	95	+ 66
Skolans samarbete med de lokala företagen**	3,3	+ 0,2	-	-
Kommunens service och bemötande	3,2	+/- 0	190	- 1
Det lokala vägnätets framkomlighet och underhåll	3,1	- 0,2	225	- 80
Tjänstepersoner attityder	3,1	+ 0,3	217	+ 45
Dialog med kommunen i viktiga frågor för företagen**	3,0	+ 0,1	223	+ 5
Kommunpolitikernas attityder	3,0	+ 0,2	249	+ 23
Infrastrukturen till och från kommunen	2,8	- 0,3	-	-
Kommunens information i frågor som berör företaget**	2,7	+ 0,2	255	+ 18
Tillgång till relevant kompetens	2,5	+ 0,3	267	+ 18
Upphandling	2,2	+ 0,3	278	+ 12

Företagarnas betyg sätts på skalan: 1 = Dåligt 2 = Inte helt godtagbart 3 = Godtagbart 4 = Bra 5 = Mycket bra 6 = Utmärkt

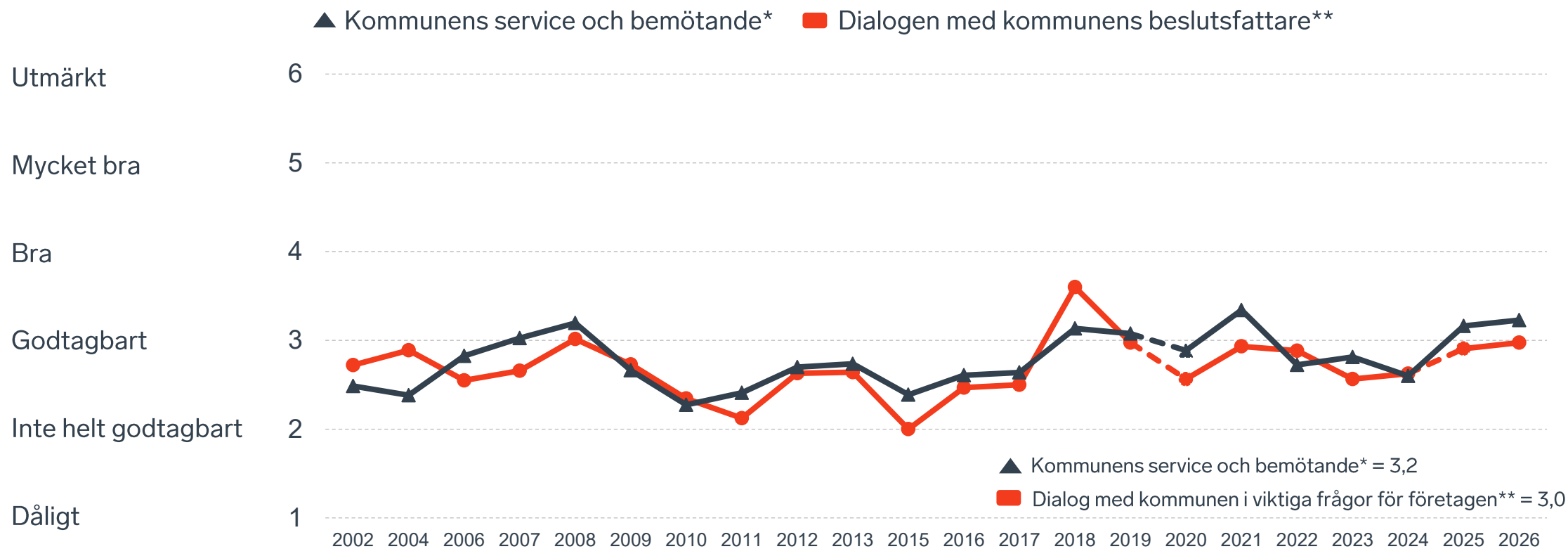
*Skala: 1 = I mycket hög utsträckning 2 = I ganska hög utsträckning 3 = I varken hög eller låg utsträckning 4 = I ganska liten utsträckning 5 = I mycket liten utsträckning 6 = Inte alls

** Innan 2025 var svarsalternativen "Skolans kontakt med det lokala näringslivet", "Dialog mellan företag och kommunens beslutsfattare" respektive "Kommunens information till företagen"

Kommunens attityder till företagande



Kommunens service och dialog



*Frågan omformulerades 2020

** Frågan omformulerades 2020 och 2025

12 %

av företagen upplever att
brottslighet och otrygghet
påverkar dem negativt.

POLISAVSPÄRRAT
POLICE - DO NOT CROSS

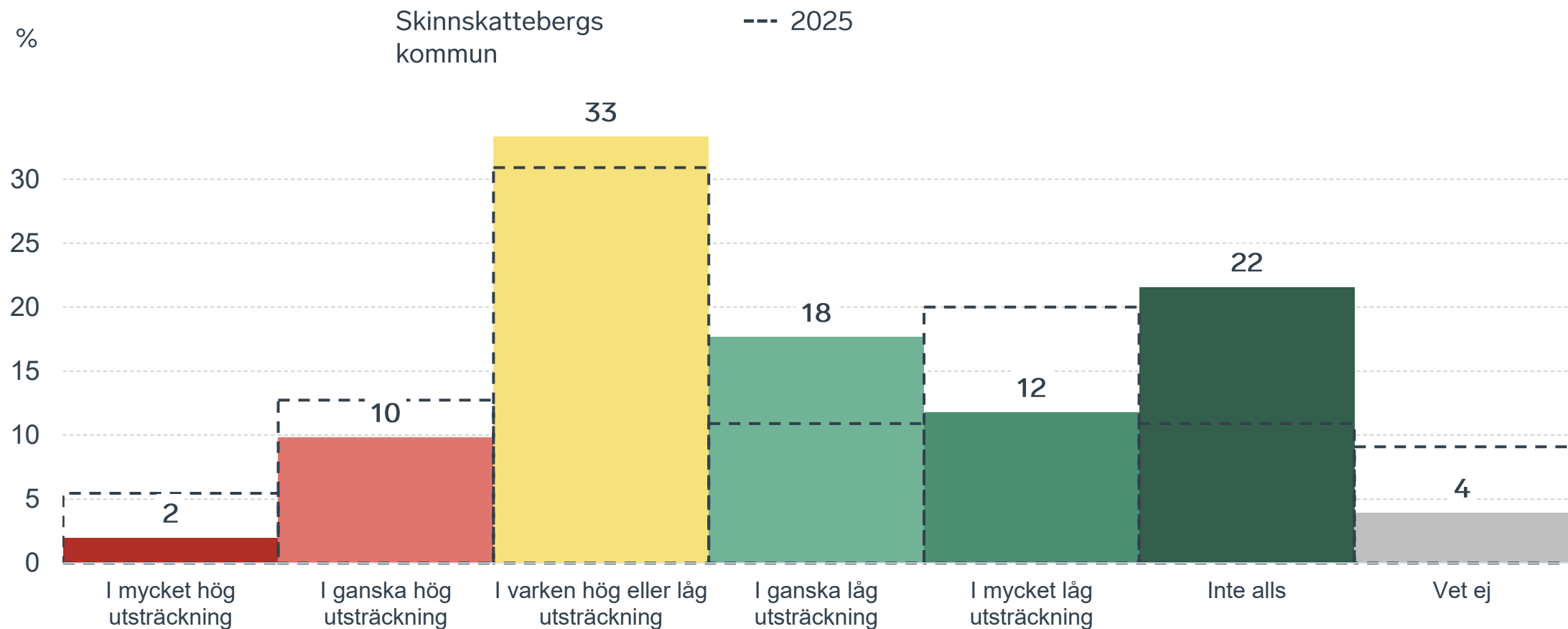
POLISAVSPÄRRAT
POLICE - DO NOT CROSS

POLISAVSPÄRRAT
POLICE - DO NOT CROSS

POLISAVSPÄRRAT
POLICE - DO NOT CROSS

Påverkan av brottslighet/otrygghet

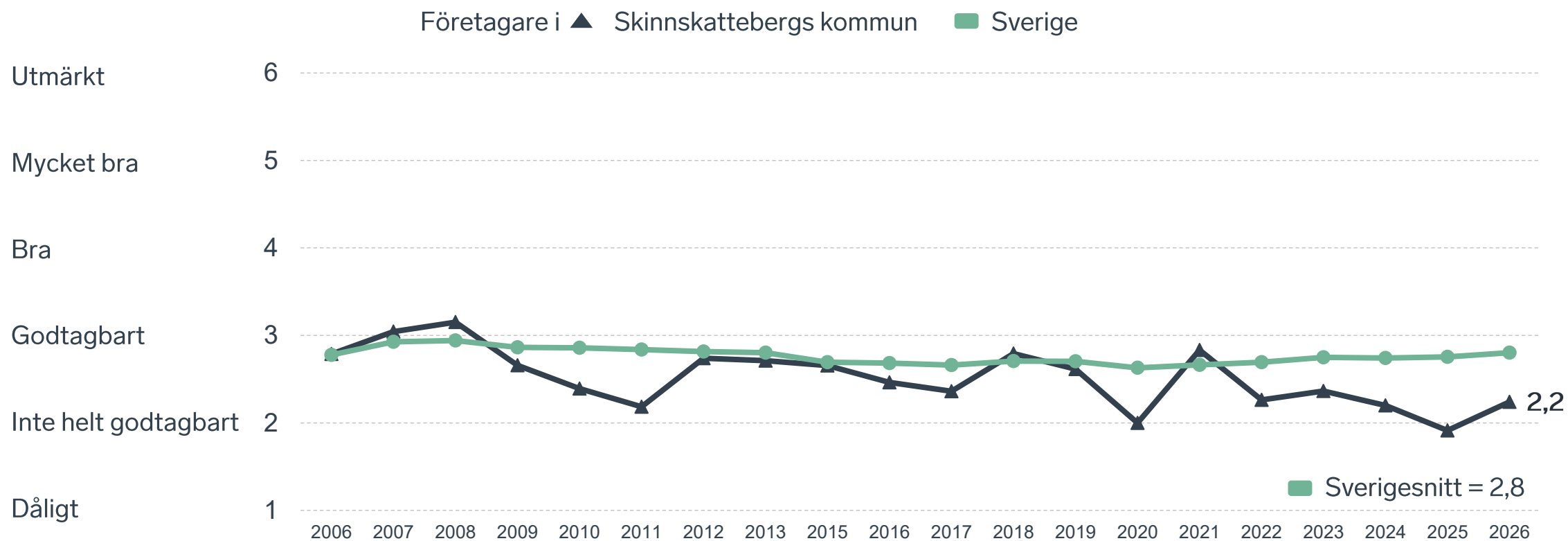
Fördelat på olika svarsalternativ, 2026 samt 2025



29 %

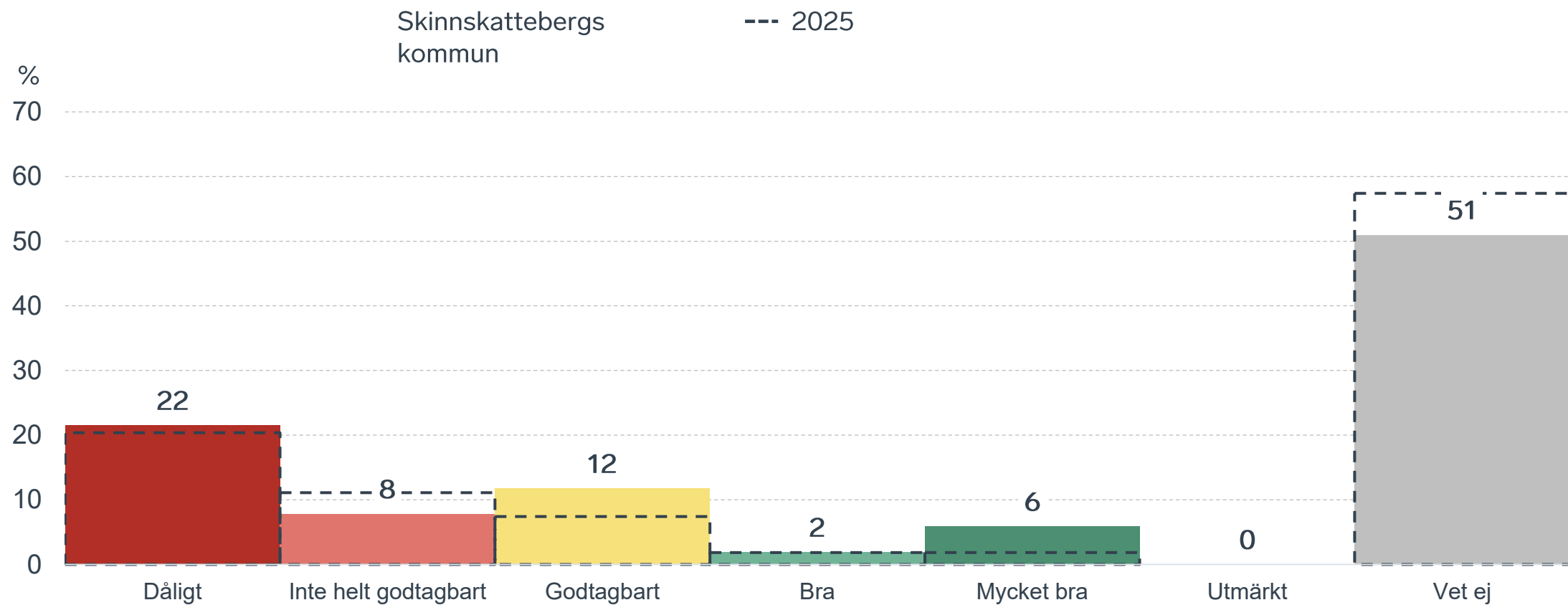
av företagen
upplever att
**kommunens
upphandling**
är bristfällig.

Kommunens upphandling



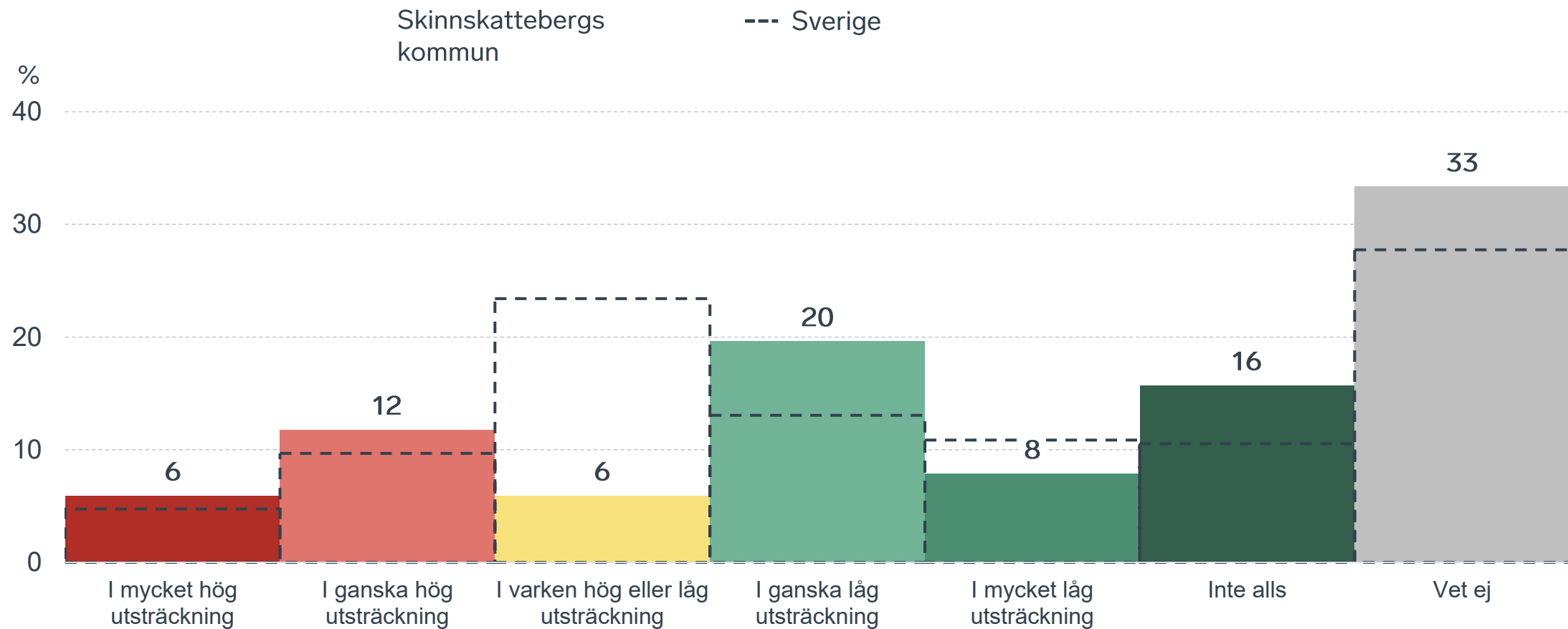
Kommunens upphandling

Fördelat på olika svarsalternativ, 2026 samt 2025



Konkurrens från kommunens verksamheter

Kommunen jämfört med Sverigesnittet

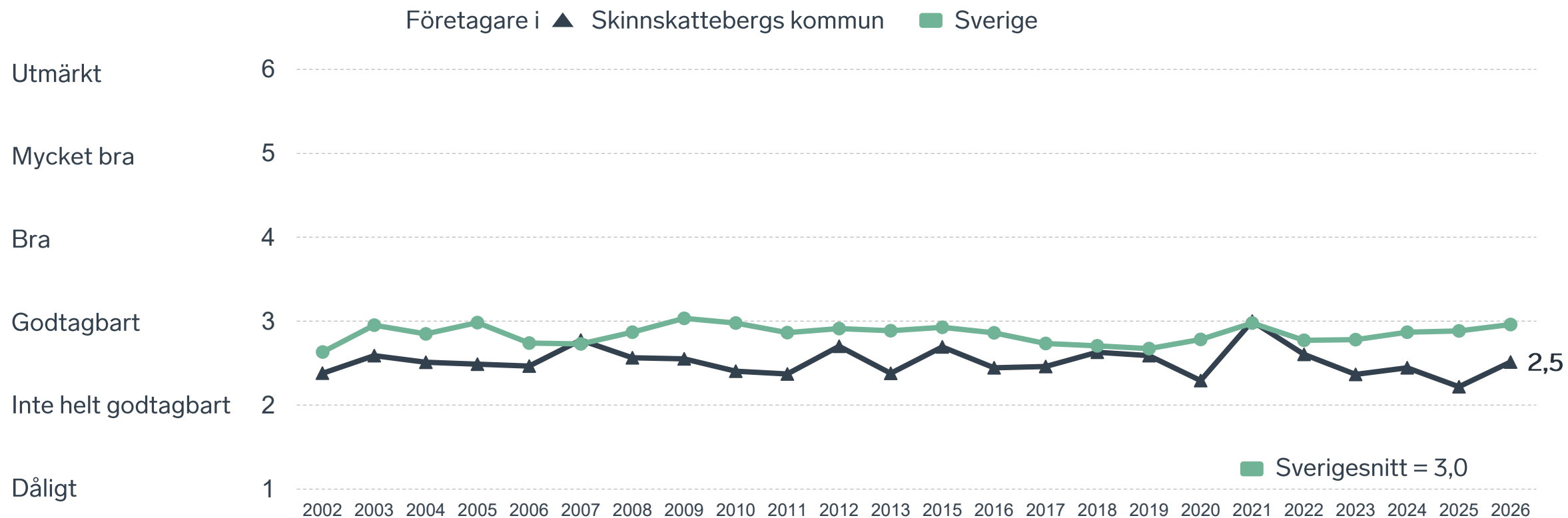




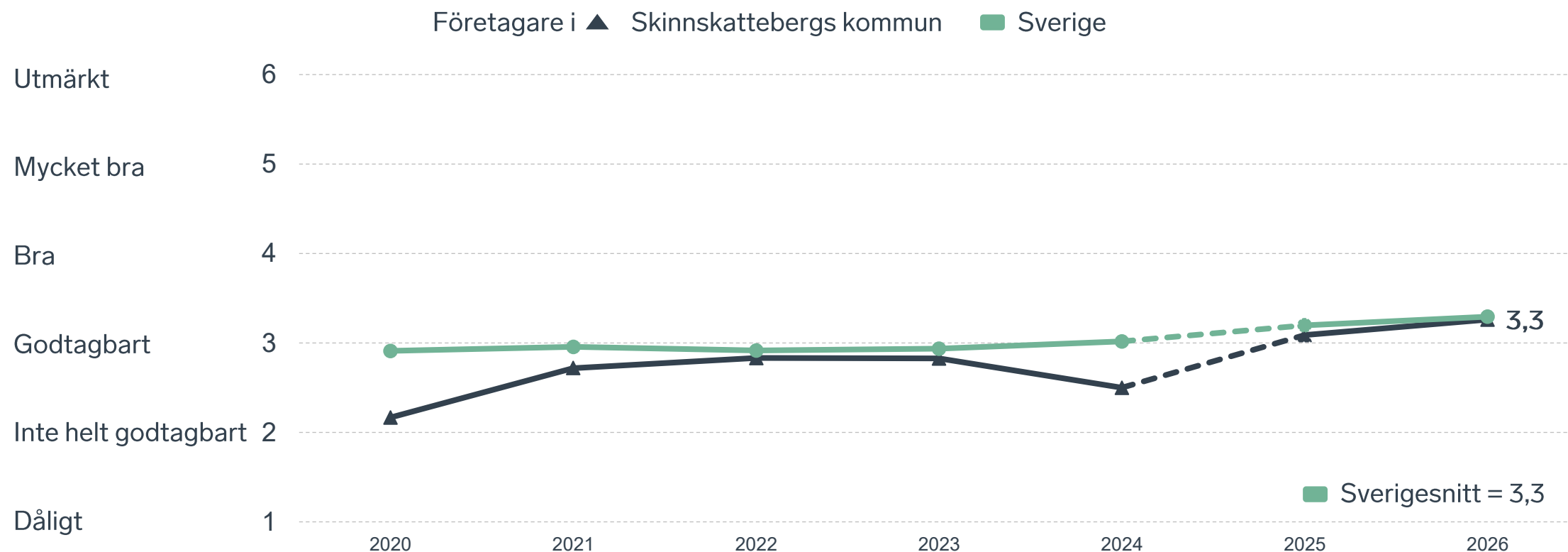
35 %

av företagen upplever att **kompetensförsörjningen** fungerar dåligt eller inte helt godtagbart.

Tillgång till medarbetare med relevant kompetens



Skolans samarbete med de lokala företagen



Not: Frågan omformulerades 2025

Så kan företagsklimatet förbättras

Företagens högst prioriterade åtgärder

1 Bättre förståelse för företagande hos kommunens beslutsfattare (41 %)

2 Annat (37 %)

3 Lägre kommunala avgifter (37 %)

4 Lägre kommunalskatt (29 %)

5 Förbättra det lokala vägnätet (24 %)



 } 5 JAN - 31 MARS 2026
Enkätundersökning


 28 MAJ 2026

 } Enkät- och ranking-
resultatet släpps





 } Dialoger som pågår
under hela året



Enkät + statistik = ranking.

Varje år mäter Svenskt Näringsliv drygt 30 000 företags upplevelser av att driva företag i sina respektive kommuner. Svaren från enkäten ger en bild av hur företagsklimatet uppfattas av företagen. Dessa räknas samman med fem statistikfaktorer till en ranking som gör det möjligt att jämföra Sveriges 290 kommuner.

www.foretagsklimat.se



Rankingens olika delar



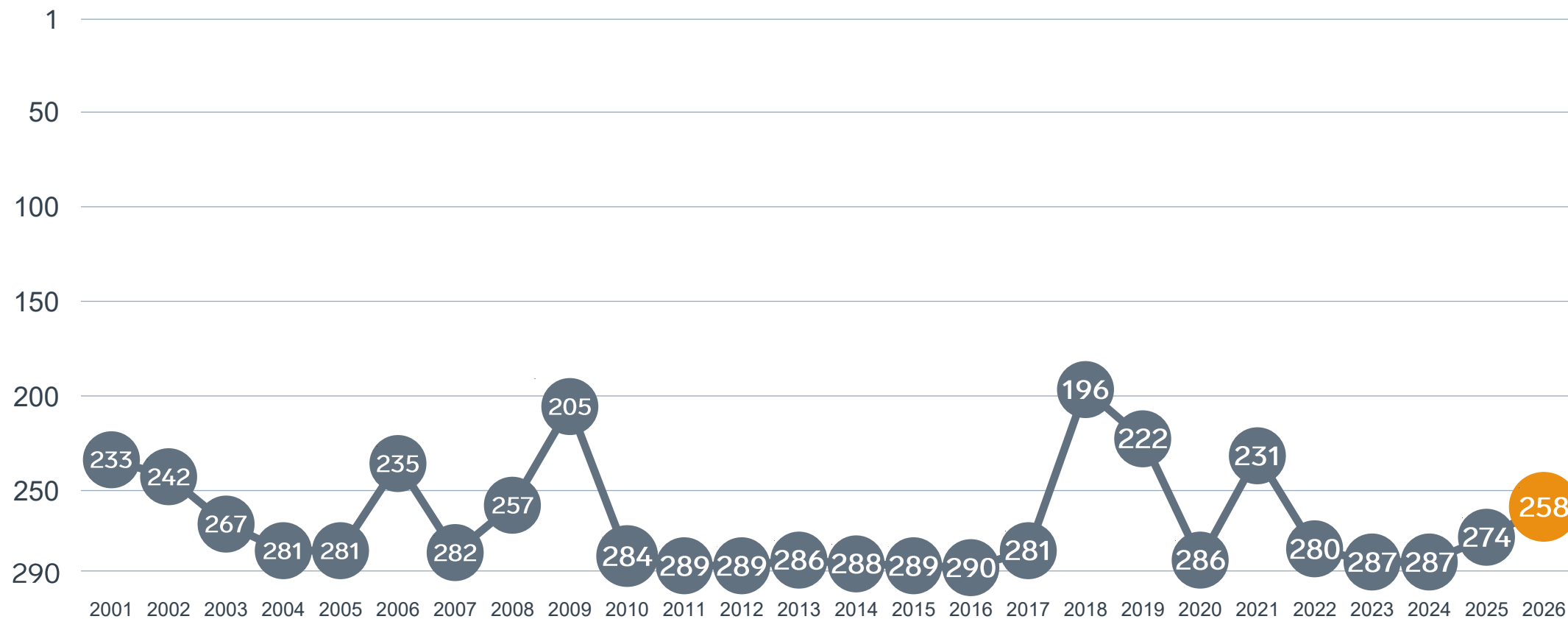
Enkät svar

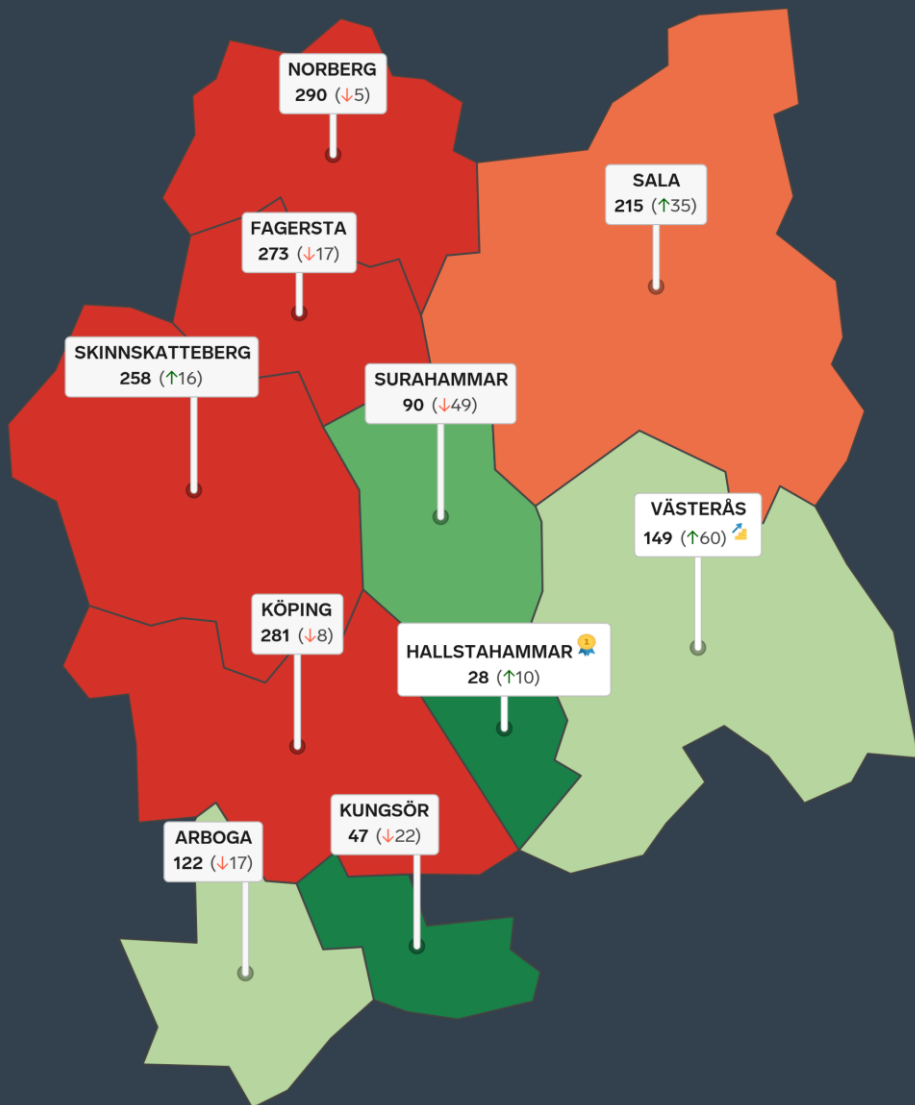
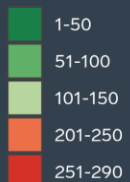
1. Sammanfattande omdöme (1/3)
- 2a. Kommunens service och bemötande (1/9)
- 2b. Tillgång till medarbetare med relevant kompetens (1/18)
- 2c. Kommunala politikernas attityder (1/36)
- 2d. Tjänstepersoners attityder (1/36)
- 2e. Kommunens upphandling (1/54)
- 2f. Konkurrens från kommunens verksamheter (1/54)
- 2g. Negativ påverkan av brottslighet/otrygghet (1/54)
- 2h. Lokala vägnätets framkomlighet och underhåll (1/54)
- 2i. Kommunens information till företagen (1/54)
- 2j. Dialog med kommunens beslutsfattare (1/54)

Statistikfaktorer (från SCB)

- 3a. Marknadsförsörjning 2025 (1/15)
- 3b. Kommunalskatt 2026 (1/15)
- 3c. Inköp från externa leverantörer 2024 (1/15)
- 3d. Jobb i kommunen 2024 (1/15)
- 3e. Andel företagare 2025 (1/15)

Rankingutveckling Skinnskattebergs kommun





Alla kommuner i Västmanlands län

- Bästa kommun:** Hallstahammar
- Största förbättring:** Västerås
- Största förbättring på fem år:** Surahammar

Alla kommuner i Västmanlands län

Kommun	Ranking 2026	Förändring från 2025
Hallstahammar	28	↗ 10
Kungsör	47	↘ 22
Surahammar	90	↘ 49
Arboga	122	↘ 17
Västerås	149	↗ 60
Sala	215	↗ 35
Skinnskatteberg	258	↗ 16
Fagersta	273	↘ 17
Köping	281	↘ 8
Norberg	290	↘ 5

Alla kommuner i Västmanlands län

Kommun	Ranking 2026	Förändring från 2025	Kommungrupp	Ranking i kommungrupp	Bästa kommun i kommungrupp
Hallstahammar	28	↗ 10	4	7 (av 63)	Höganäs
Kungsör	47	↘ 22	7	10 (av 51)	Vårgårda
Surahammar	90	↘ 49	4	19 (av 63)	Höganäs
Arboga	122	↘ 17	7	23 (av 51)	Vårgårda
Västerås	149	↗ 60	3	9 (av 23)	Trollhättan
Sala	215	↗ 35	4	53 (av 63)	Höganäs
Skinnskatteberg	258	↗ 16	7	45 (av 51)	Vårgårda
Fagersta	273	↘ 17	7	46 (av 51)	Vårgårda
Köping	281	↘ 8	5	22 (av 24)	Munkfors
Norberg	290	↘ 5	7	51 (av 51)	Vårgårda

Alla enkätfrågor

Skinnskattebergs kommun

Enkätfråga	2017	2018	2019	2020	2021	2022	2023	2024	2025	2026	Förändring
Sammanfattande omdöme	257	140	184	281	256	264	286	286	261	255	↗ 6
Konkurrens från kommunens verksamheter	216	33	44	108	78	214	173	153	161	95	↗ 66
Påverkan av brottslighet/otrygghet	-	-	-	260	136	91	165	182	222	183	↗ 39
Kommunens service och bemötande	259	128	150	223	120	260	255	283	189	190	↘ 1
Tjänstepersoner attityder	253	113	120	214	127	245	272	272	262	217	↗ 45
Dialogen med kommunen	-	-	-	249	161	182	260	247	228	223	↗ 5
Lokala vägnätets framkomlighet och underhåll*	-	-	-	-	-	-	-	-	145	225	↘ 80
Kommunala politikernas attityder	274	176	215	289	251	265	286	285	272	249	↗ 23
Information till företagen	-	-	-	268	110	215	245	195	273	255	↗ 18
Tillgång till relevant kompetens	258	182	191	276	111	209	269	268	285	267	↗ 18
Upphandling	-	-	-	286	88	265	259	274	290	278	↗ 12

Alla statistikfaktorer

Skinnskattebergs kommun

Faktor	2017	2018	2019	2020	2021	2022	2023	2024	2025	2026	Förändring
Andel företagare*	-	-	-	-	-	-	-	-	109	96	↗ 13
Kommunalskatt	176	173	163	138	136	134	132	125	123	124	↘ 1
Jobb i kommunen	-	-	-	178	176	176	161	156	166	153	↗ 13
Marknadsförsörjning	221	202	198	201	209	215	218	228	228	219	↗ 9
Inköp från externa leverantörer	284	286	288	288	290	278	285	285	288	281	↗ 7

* Ny rankinggrundande variabel 2025, ersätter Företagsamhet.

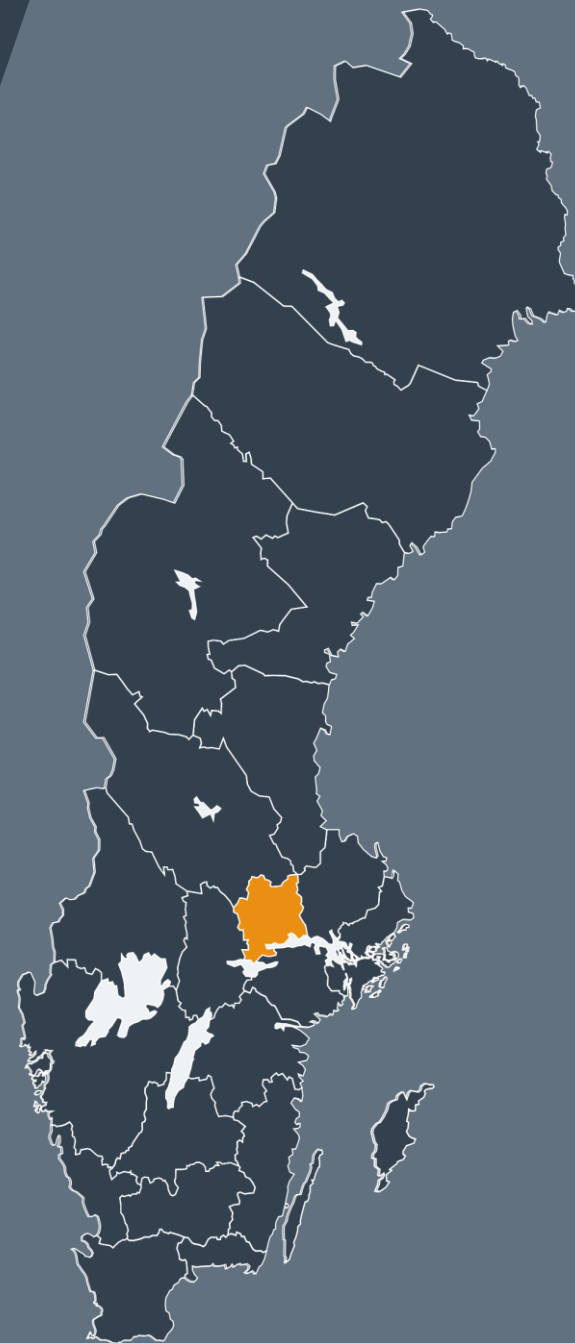


Lokalt
företagsklimat

Svenskt Näringsliv Västmanlands län

Regionchef: Kristin Lahed
kristin.lahed@svensktnaringsliv.se

LÄS MER PÅ [FORETAGSKLIMAT.SE](https://foretagsklimat.se)



SVENSKT NÄRINGSLIV

Alla enkätfrågor

Företagare i Skinnskattebergs kommun

Enkätfråga	Företagare i kommunen	Företagare i länet	Företagare i Sverige
Sammanfattande omdöme	3,1	3,5	3,5
Påverkan av brottslighet/otrygghet*	4,0	3,8	4,0
Konkurrens från kommunens verksamheter*	3,9	3,6	3,7
Skolans samarbete med de lokala företagen**	3,3	3,0	3,3
Kommunens service och bemötande	3,2	3,4	3,4
Det lokala vägnätets framkomlighet och underhåll	3,1	3,5	3,4
Tjänstepersoner attityder	3,1	3,3	3,3
Dialog med kommunen i viktiga frågor för företagen**	3,0	3,3	3,2
Kommunpolitikernas attityder	3,0	3,4	3,5
Infrastrukturen till och från kommunen	2,8	3,8	3,5
Kommunens information i frågor som berör företaget**	2,7	3,1	3,1
Tillgång till relevant kompetens	2,5	2,8	3,0
Upphandling	2,2	2,7	2,8

Företagarnas betyg sätts på skalan: 1 = Dåligt 2 = Inte helt godtagbart 3 = Godtagbart 4 = Bra 5 = Mycket bra 6 = Utmärkt

*Skala: 1 = I mycket hög utsträckning 2 = I ganska hög utsträckning 3 = I varken hög eller låg utsträckning 4 = I ganska liten utsträckning 5 = I mycket liten utsträckning 6 = Inte alls

** Innan 2025 var svarsalternativen ”Skolans kontakt med det lokala näringslivet”, ”Dialog mellan företag och kommunens beslutsfattare” respektive ”Kommunens information till företagen”

Alla enkätfrågor

Företagare i Skinnskattebergs kommun

Enkätfråga	2017	2018	2019	2020	2021	2022	2023	2024	2025	2026
Sammanfattande omdöme	2,9	3,4	3,3	2,7	3,0	2,9	2,6	2,7	3,0	3,1
Påverkan av brottslighet/otrygghet*	-	-	-	3,1	3,8	4,0	3,8	3,8	3,7	4,0
Konkurrens från kommunens verksamheter*	3,6	4,4	4,5	3,8	4,1	3,4	3,6	3,7	3,7	3,9
Skolans samarbete med de lokala företagen**	3,1	3,5	3,1	2,2	2,7	2,8	2,8	2,5	3,1	3,3
Kommunens service och bemötande	2,6	3,1	3,1	2,9	3,3	2,7	2,8	2,6	3,2	3,2
Det lokala vägnätets framkomlighet och underhåll	-	-	-	-	-	-	-	-	3,3	3,1
Tjänstepersoner attityder	2,8	3,5	3,4	2,9	3,2	2,8	2,6	2,6	2,8	3,1
Dialog med kommunen i viktiga frågor för företagen**	2,5	3,6	3,0	2,6	2,9	2,9	2,6	2,6	2,9	3,0
Kommunpolitikernas attityder	2,7	3,3	3,1	2,3	2,8	2,7	2,4	2,5	2,8	3,0
Infrastrukturen till och från kommunen	-	-	-	-	-	-	-	-	3,1	2,8
Kommunens information i frågor som berör företaget**	2,5	3,1	3,0	2,5	3,2	2,8	2,7	2,9	2,5	2,7
Tillgång till relevant kompetens	2,5	2,6	2,6	2,3	3,0	2,6	2,4	2,4	2,2	2,5
Upphandling	2,4	2,8	2,6	2,0	2,8	2,3	2,4	2,2	1,9	2,2

Företagarnas betyg sätts på skalan: 1 = Dåligt 2 = Inte helt godtagbart 3 = Godtagbart 4 = Bra 5 = Mycket bra 6 = Utmärkt

*Skala: 1 = I mycket hög utsträckning 2 = I ganska hög utsträckning 3 = I varken hög eller låg utsträckning 4 = I ganska liten utsträckning 5 = I mycket liten utsträckning 6 = Inte alls

** Innan 2025 var svarsalternativen "Skolans kontakt med det lokala näringslivet", "Dialog mellan företag och kommunens beslutsfattare" respektive "Kommunens information till företagen"

Statistik

Skinnskattebergs kommun

Variabel	Skinnskattebergs kommun	Sverigesnitt
Folkmängd 2025 (förändring treårsbasis %)*	4 234 (-3,82 %)	36 620* (0,8 %)
Flyttnetto 2025 (län, övriga Sverige, utlandet)	-7 / 34 / -1	- / - / -
Andel högskoleutbildade 2025 (%)	26	41
Arbetslöshet 2025 (%)	7,5	6,9
Antal företag	561	4666
Antal företag med minst en anställd	105	1152
Antal anställda i privata företag	1239	12853
Ung Företagsamhet 2025/2026 (%)	0	37
Marknadsförsörjning 2025 (%)	45	56
Entreprenader 2025 (%)	3,3	15,1
Kommunalskatt 2026	33,3	32,4
LFK-ranking 2026	258 (16)	- (-)
Bästa placering i LFK-rankingen	196	-

* Median för Sverige 16 237