



Lokalt  
företagsklimat



# Företagsklimatet i Skellefteå kommun 2026

# Om undersökningen i Skellefteå kommun

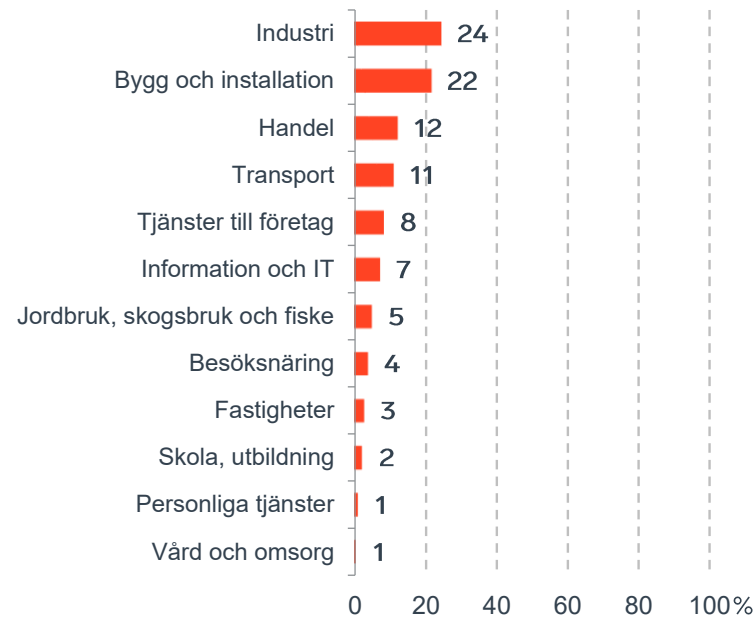


Antal enkäter: 400  
 Antal svarande företag: 181  
 Svarsfrekvens: 48 %

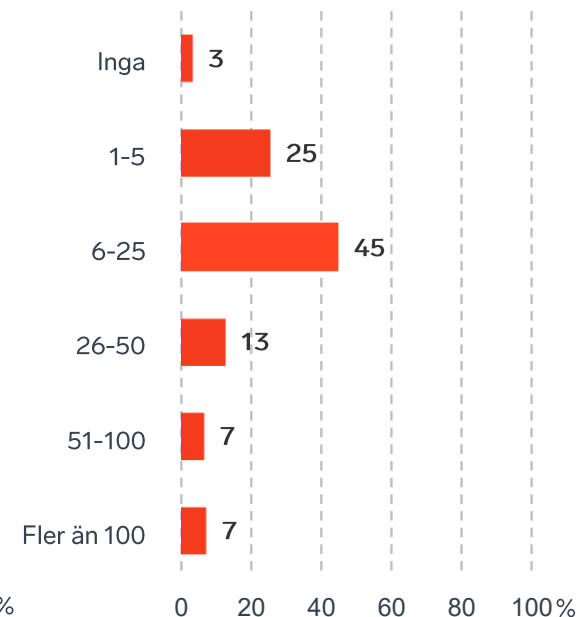


Andel medlemsföretag bland svarande: 100 %

Branschtillhörighet hos svarande företag



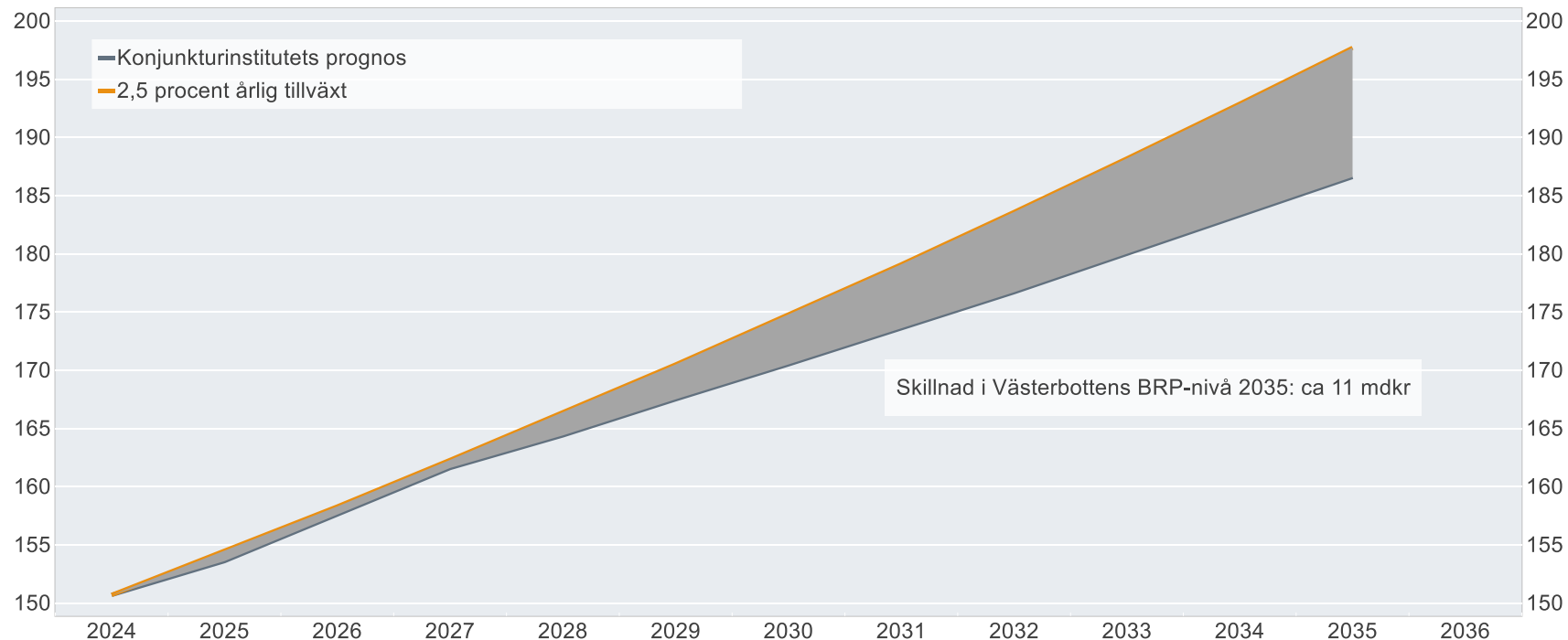
Antal anställda bland svarande företag



# Ökat välstånd i Västerbottens län om tillväxten är 2,5%

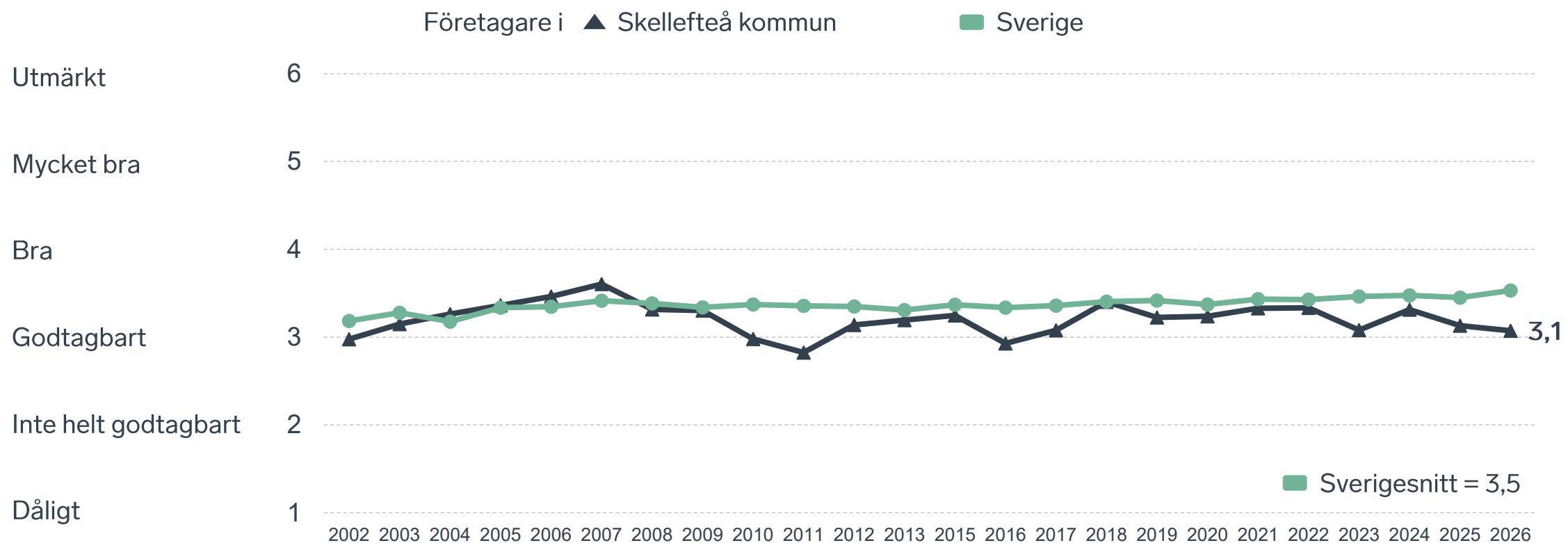
## BRP-utvecklingen vid 2,5 procents årlig tillväxt jämfört med Konjunkturinstitutets prognos

Miljarder svenska kronor i 2024 års prisnivå

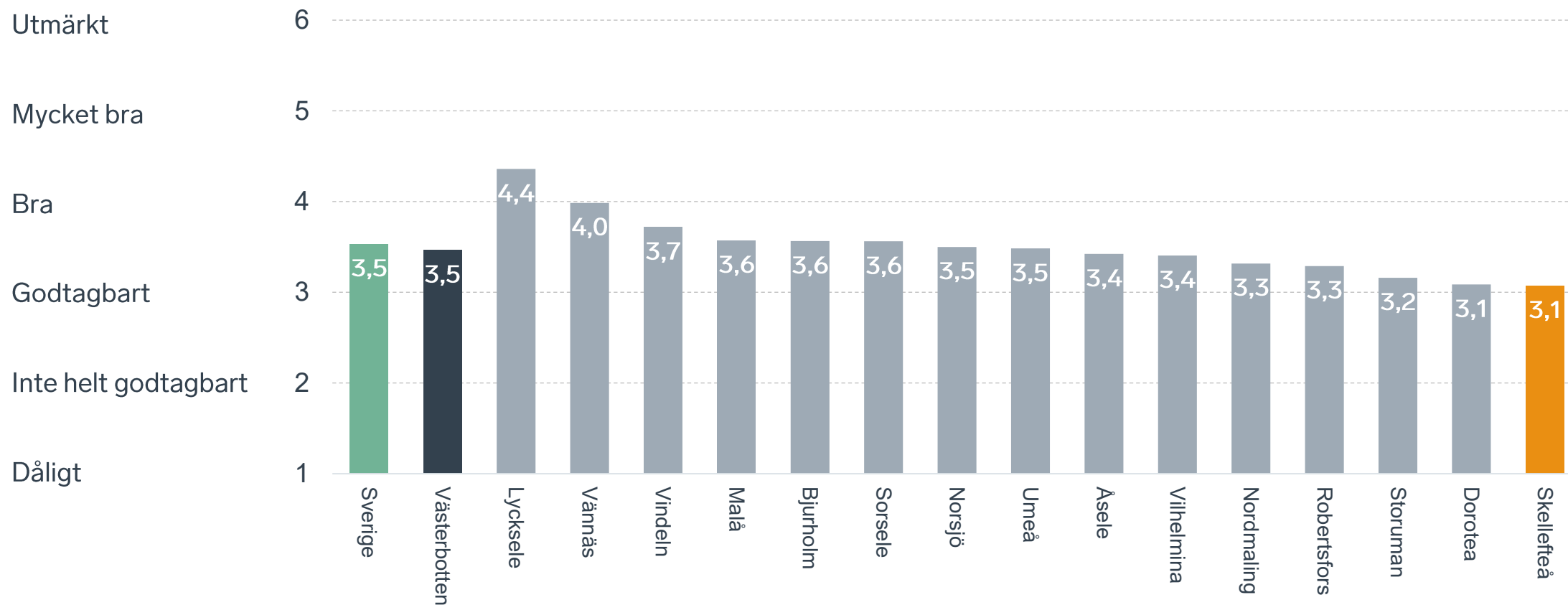


Anm.: Konjunkturinstitutets prognos från i mars 2025.  
Källor: Svenskt Näringsliv, Konjunkturinstitutet och SCB.

# Sammanfattande omdöme på företagsklimatet i kommunen

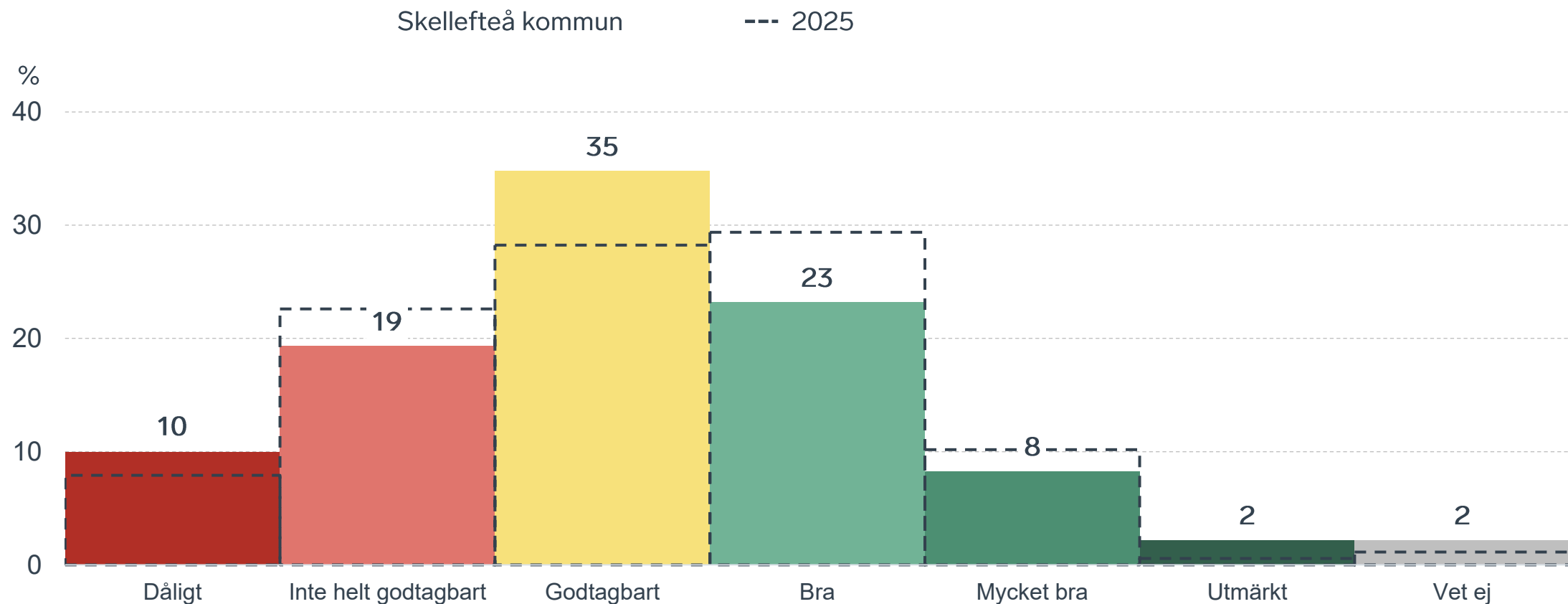


# Sammanfattande omdöme på företagsklimatet i kommunen Västerbotten



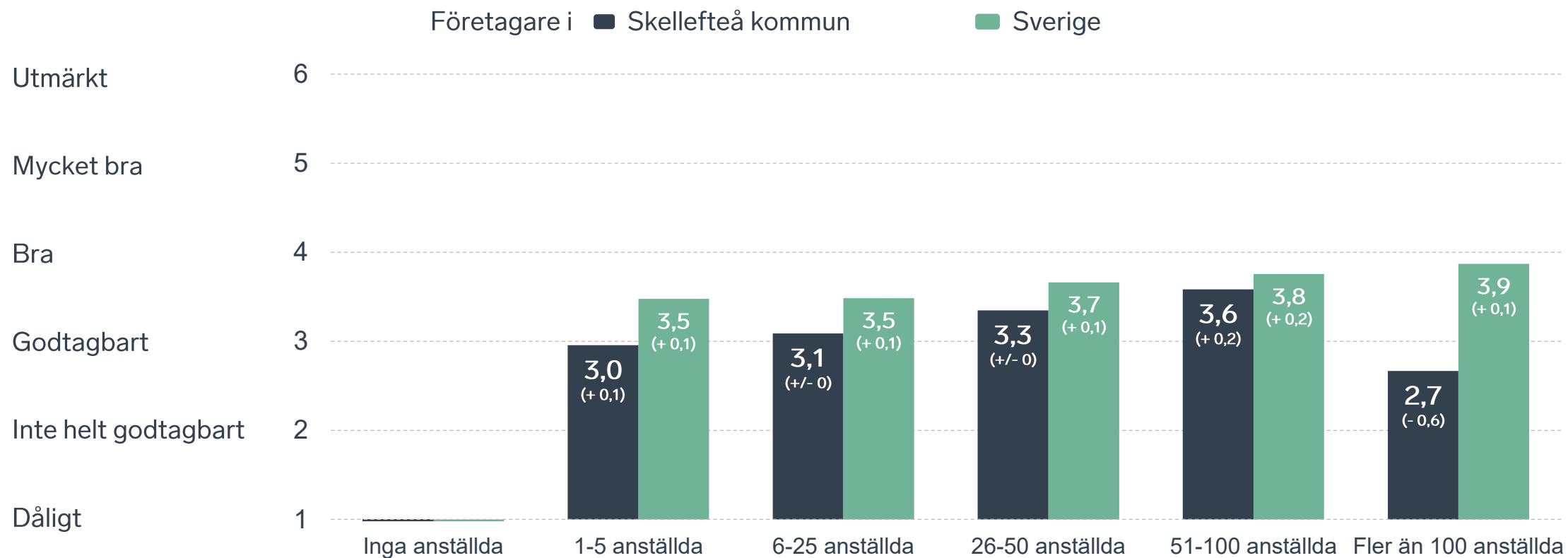
# Sammanfattande omdöme på företagsklimatet i kommunen

## Fördelat på olika svarsalternativ, 2026 samt 2025



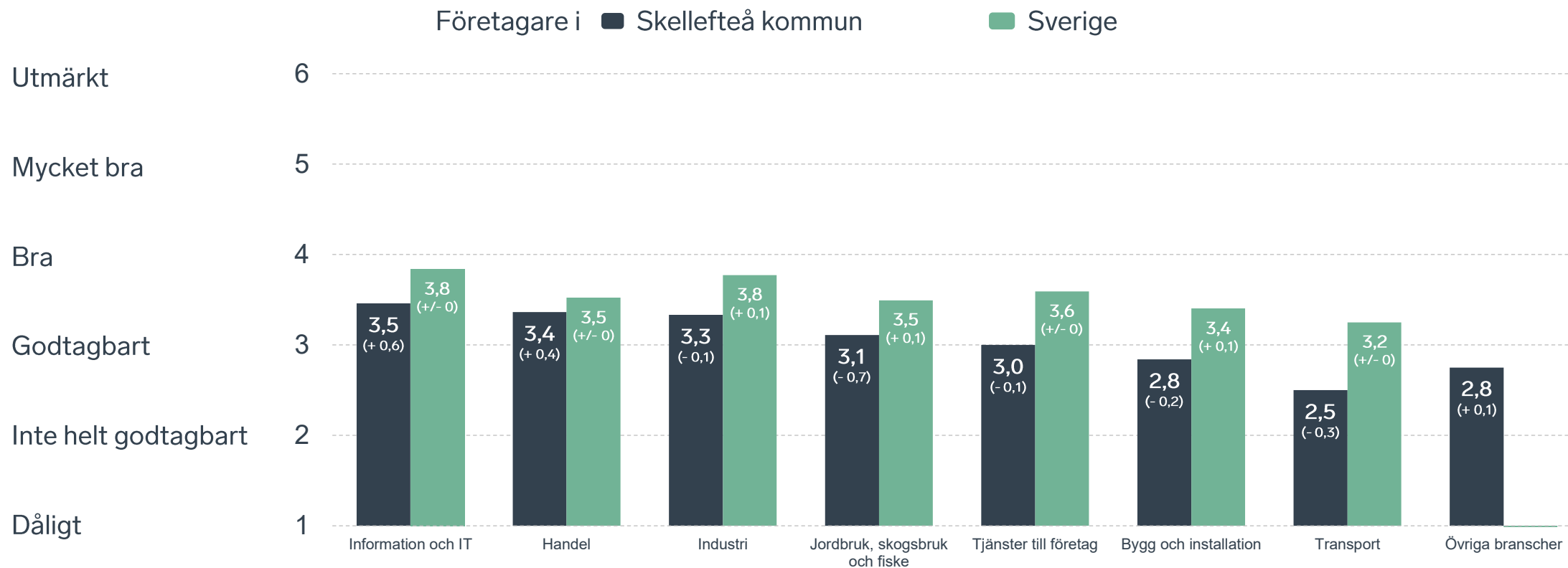
# Sammanfattande omdöme på företagsklimatet i kommunen

## Företagsstorlek



# Sammanfattande omdöme på företagsklimatet i kommunen

## Branschvis

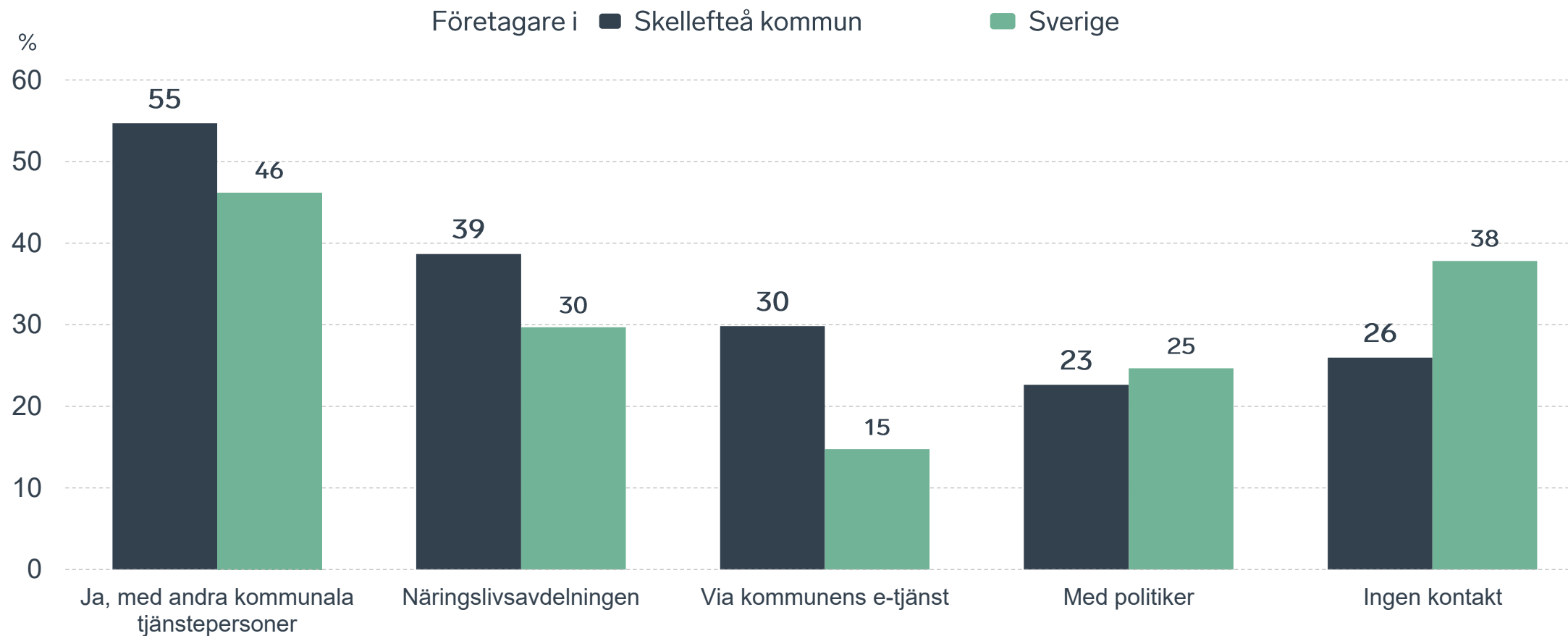


74 %

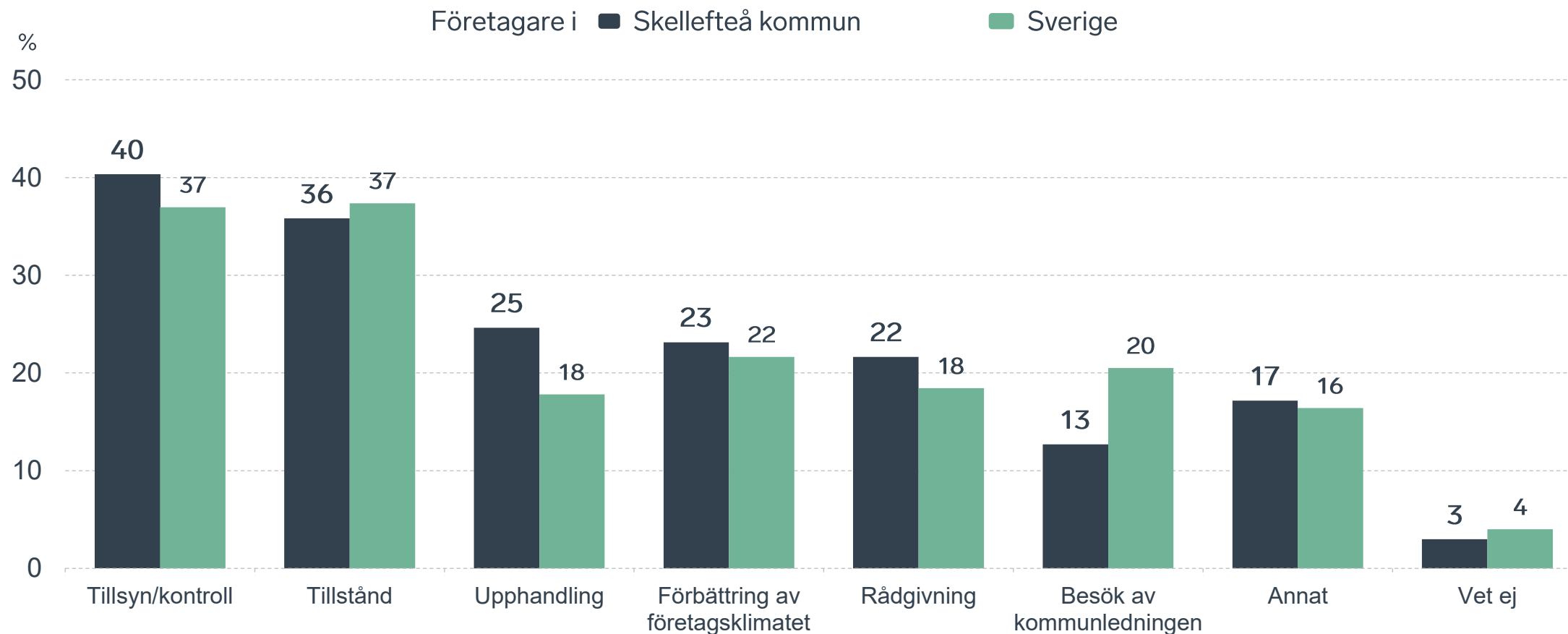
av företagen har haft **kontakt med kommunen** det senaste året.



# Kontakter med kommunen senaste året

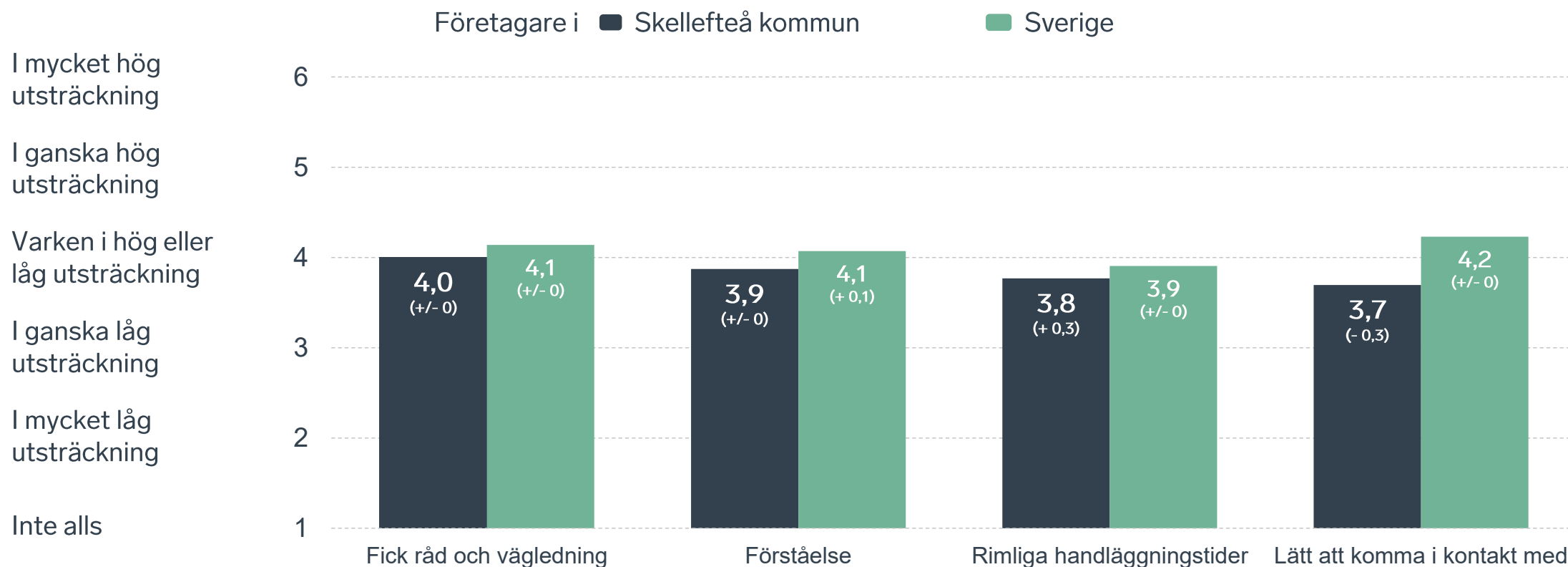


# Det här gällde kontakten med kommunen



Bas: Företag som uppger att de haft kontakt med kommunen.

# Så fungerar kontakten om tillstånd, tillsyn och kontroll



Bas: Företag som uppger att de haft kontakt med kommunen angående tillståndsgivning, tillsyn eller kontroll det senaste året

# Alla enkätfrågor för Skellefteå kommun

Enkätfråga	Företagens betyg 2026	Jämfört med företagens betyg 2025	Jämfört med 5 år	Jämfört med Sverige
Sammanfattande omdöme	3,1	+/- 0	- 0,2	- 0,4
Påverkan av brottslighet/otrygghet*	4,3	- 0,1	+ 0,2	+ 0,3
Infrastrukturen till och från kommunen	3,2	+ 0,3	-	- 0,3
Skolans samarbete med de lokala företagen**	3,2	+ 0,2	+ 0,1	- 0,1
Kommunens service och bemötande	3,1	- 0,1	- 0,1	- 0,3
Det lokala vägnätets framkomlighet och underhåll	3,1	+ 0,3	-	- 0,3
Dialog med kommunen i viktiga frågor för företagen**	2,9	- 0,1	+/- 0	- 0,3
Tjänstepersoner attityder	2,9	- 0,1	- 0,1	- 0,4
Kommunens information i frågor som berör företaget**	2,9	+ 0,1	- 0,1	- 0,2
Tillgång till relevant kompetens	2,8	+ 0,1	+ 0,1	- 0,2
Kommunpolitikernas attityder	2,8	- 0,1	- 0,2	- 0,7
Konkurrens från kommunens verksamheter*	2,6	- 0,2	- 0,1	- 1,1
Upphandling	2,2	- 0,2	- 0,3	- 0,6

Företagarnas betyg sätts på skalan: 1 = Dåligt 2 = Inte helt godtagbart 3 = Godtagbart 4 = Bra 5 = Mycket bra 6 = Utmärkt

\*Skala: 1 = I mycket hög utsträckning 2 = I ganska hög utsträckning 3 = I varken hög eller låg utsträckning 4 = I ganska liten utsträckning 5 = I mycket liten utsträckning 6 = Inte alls

\*\* Innan 2025 var svarsalternativen "Skolans kontakt med det lokala näringslivet", "Dialog mellan företag och kommunens beslutsfattare" respektive "Kommunens information till företagen"

# Alla enkätfrågor för Skellefteå kommun

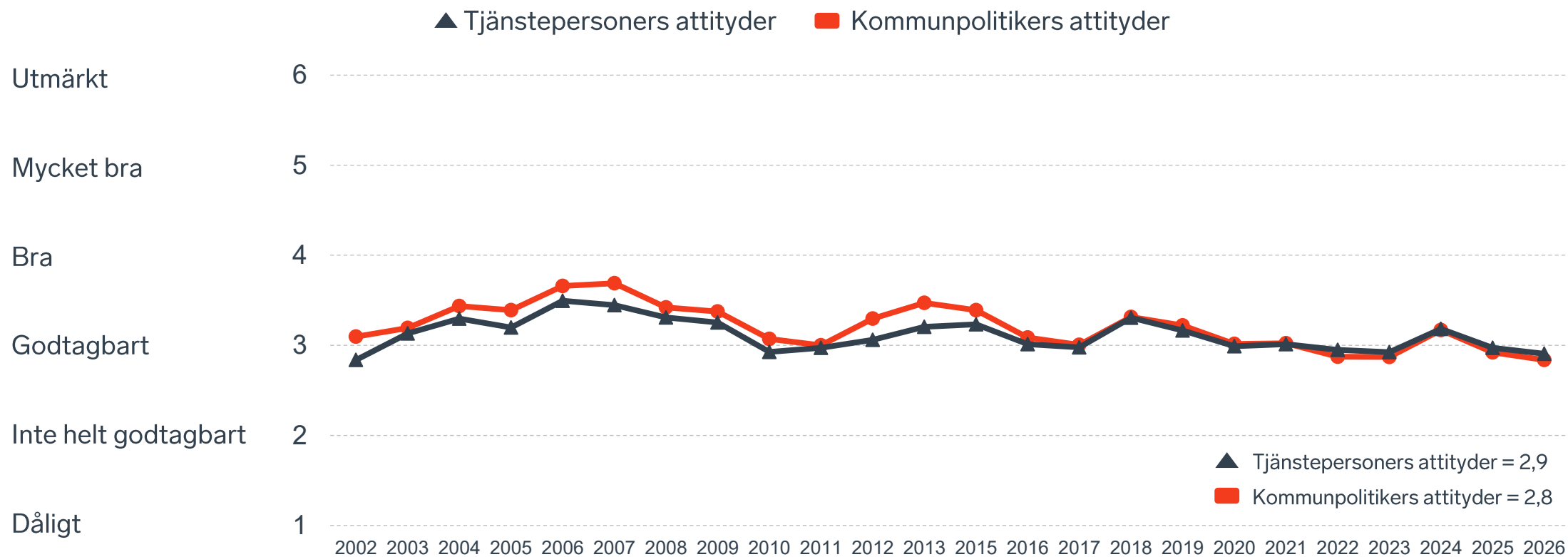
Enkätfråga	Företagens betyg 2026	Jämfört med företagens betyg 2025	Rankingplacering 2026	Förändring ranking från 2025
Total Rank	-	-	269	- 28
Sammanfattande omdöme	3,1	+/- 0	259	- 25
Påverkan av brottslighet/otrygghet*	4,3	- 0,1	97	- 35
Infrastrukturen till och från kommunen	3,2	+ 0,3	-	-
Skolans samarbete med de lokala företagen**	3,2	+ 0,2	-	-
Kommunens service och bemötande	3,1	- 0,1	229	- 45
Det lokala vägnätets framkomlighet och underhåll	3,1	+ 0,3	226	+ 46
Dialog med kommunen i viktiga frågor för företagen**	2,9	- 0,1	231	- 35
Tjänstepersoner attityder	2,9	- 0,1	257	- 27
Kommunens information i frågor som berör företaget**	2,9	+ 0,1	229	+ 4
Tillgång till relevant kompetens	2,8	+ 0,1	168	+ 24
Kommunpolitikernas attityder	2,8	- 0,1	270	- 20
Konkurrens från kommunens verksamheter*	2,6	- 0,2	290	+/- 0
Upphandling	2,2	- 0,2	285	- 24

Företagarnas betyg sätts på skalan: 1 = Dåligt 2 = Inte helt godtagbart 3 = Godtagbart 4 = Bra 5 = Mycket bra 6 = Utmärkt

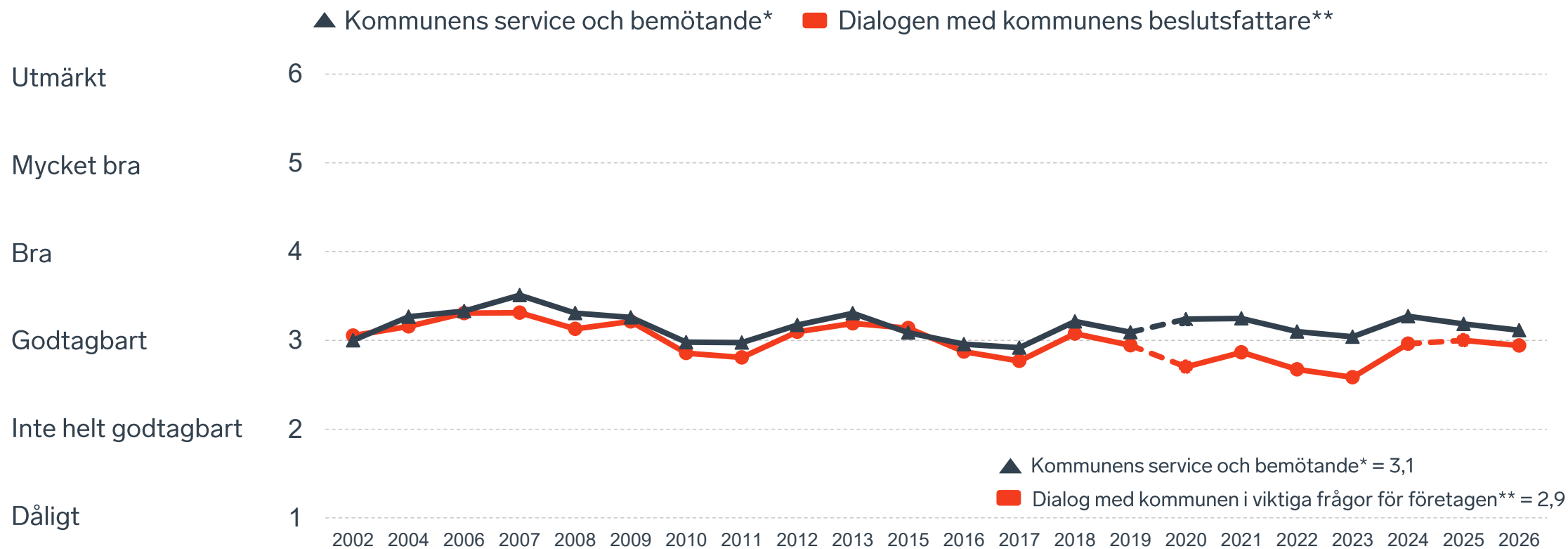
\*Skala: 1 = I mycket hög utsträckning 2 = I ganska hög utsträckning 3 = I varken hög eller låg utsträckning 4 = I ganska liten utsträckning 5 = I mycket liten utsträckning 6 = Inte alls

\*\* Innan 2025 var svarsalternativen "Skolans kontakt med det lokala näringslivet", "Dialog mellan företag och kommunens beslutsfattare" respektive "Kommunens information till företagen"

# Kommunens attityder till företagande



# Kommunens service och dialog



\*Frågan omformulerades 2020

\*\* Frågan omformulerades 2020 och 2025

9 %

av företagen upplever att  
**brottslighet och otrygghet**  
påverkar dem negativt.

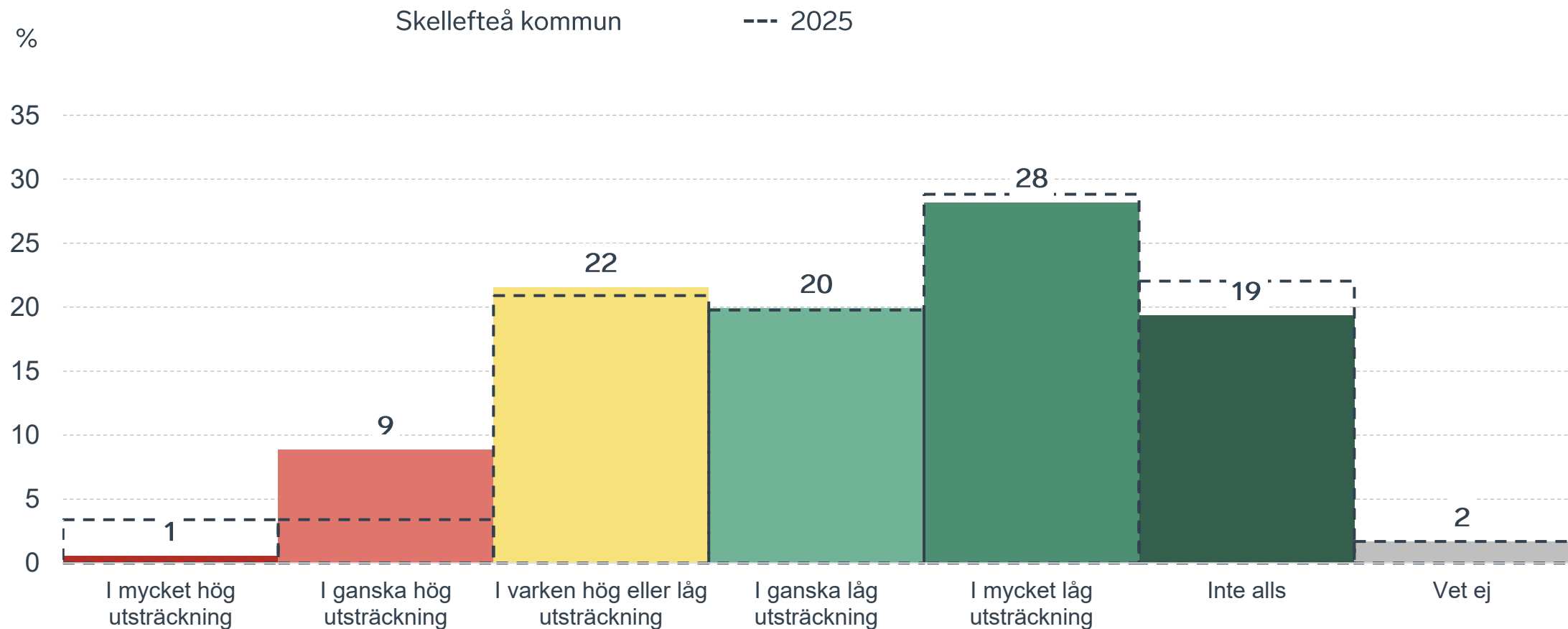
POLISAVSPÄRRAT  
POLICE - DO NOT CROSS

POLISAVSPÄRRAT  
POLICE - DO NOT CROSS

POLISAVSPÄRRAT  
POLICE - DO NOT CROSS

# Påverkan av brottslighet/otrygghet

## Fördelat på olika svarsalternativ, 2026 samt 2025

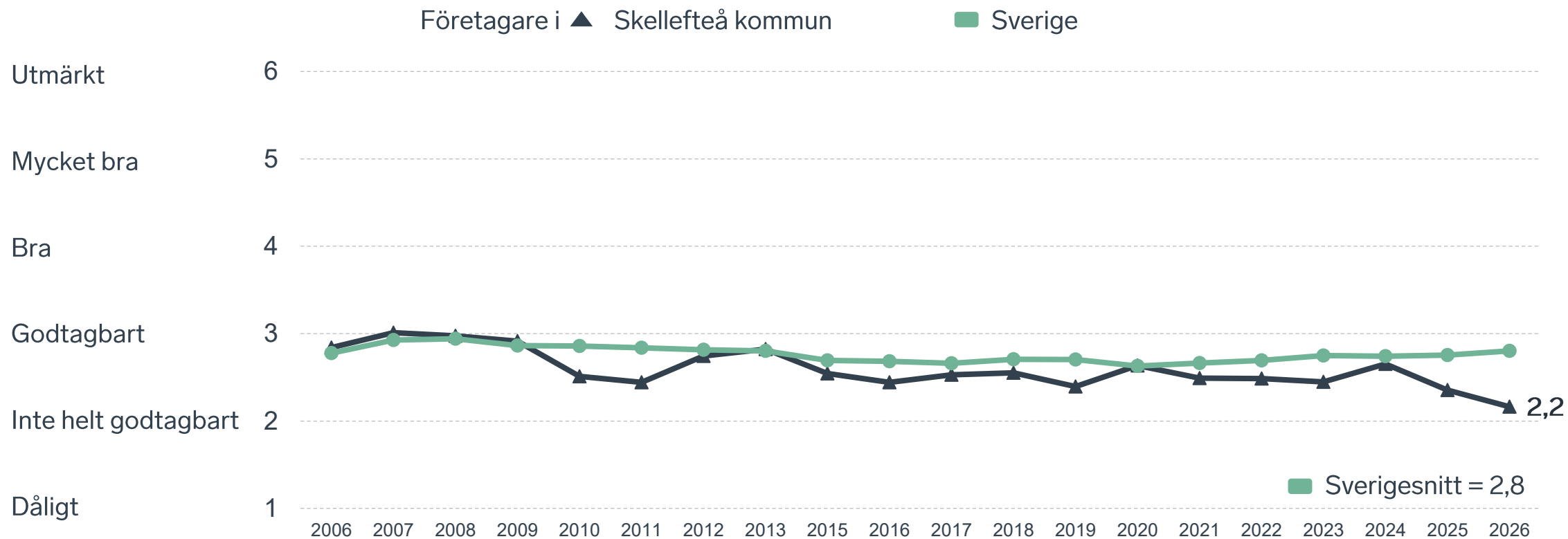


45 %

av företagen  
upplever att  
**kommunens  
upphandling**  
är bristfällig.

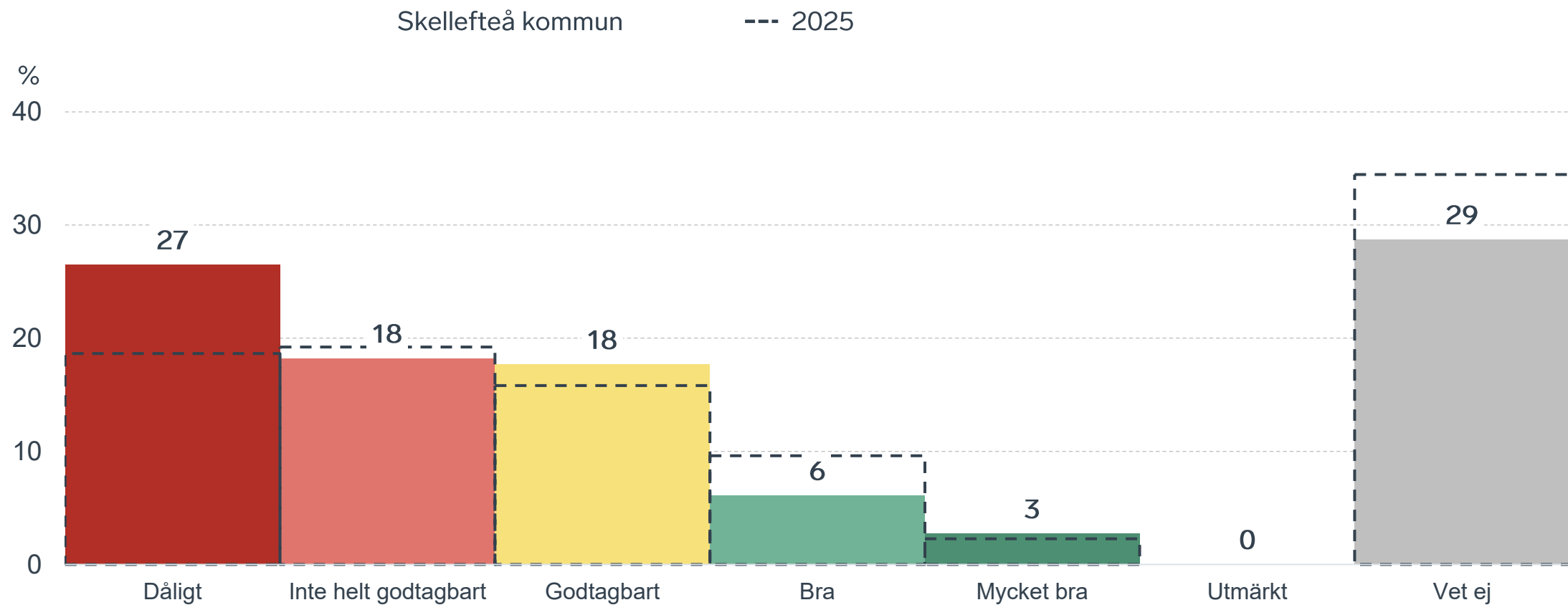


# Kommunens upphandling



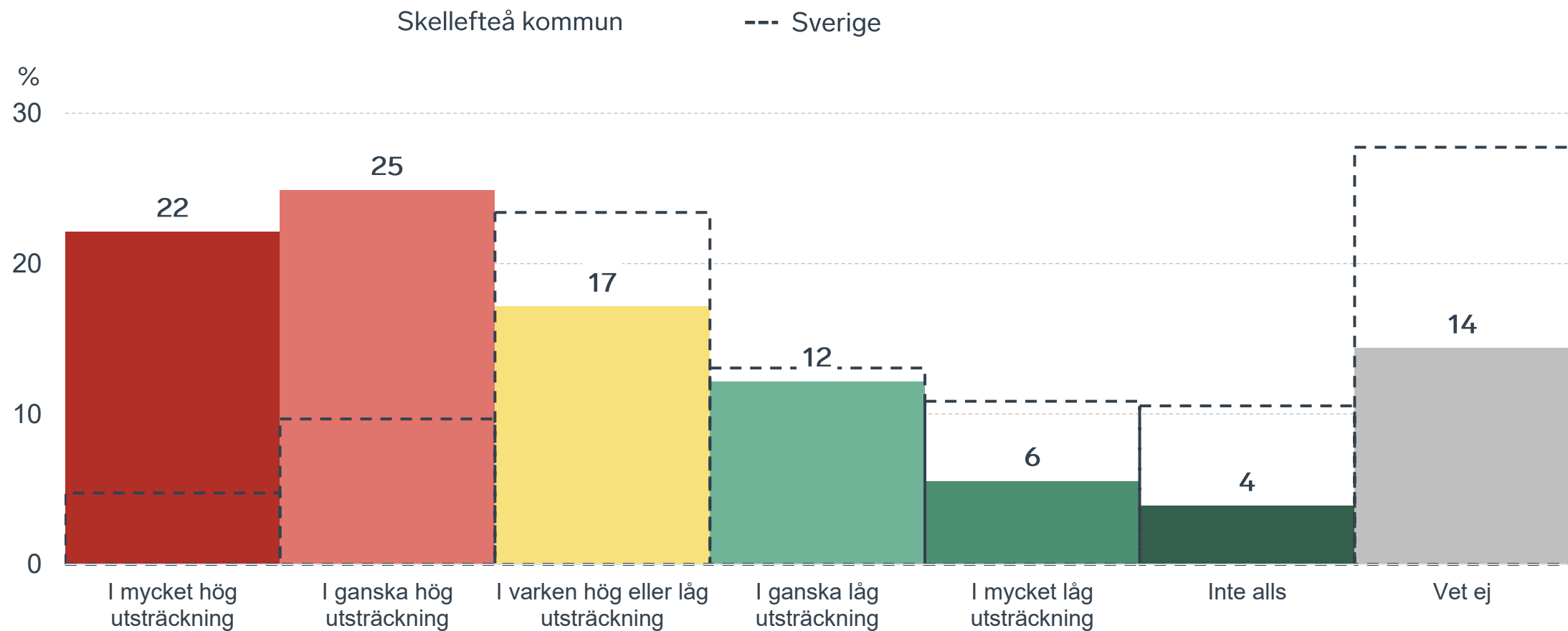
# Kommunens upphandling

## Fördelat på olika svarsalternativ, 2026 samt 2025



# Konkurrens från kommunens verksamheter

## Kommunen jämfört med Sverigesnittet

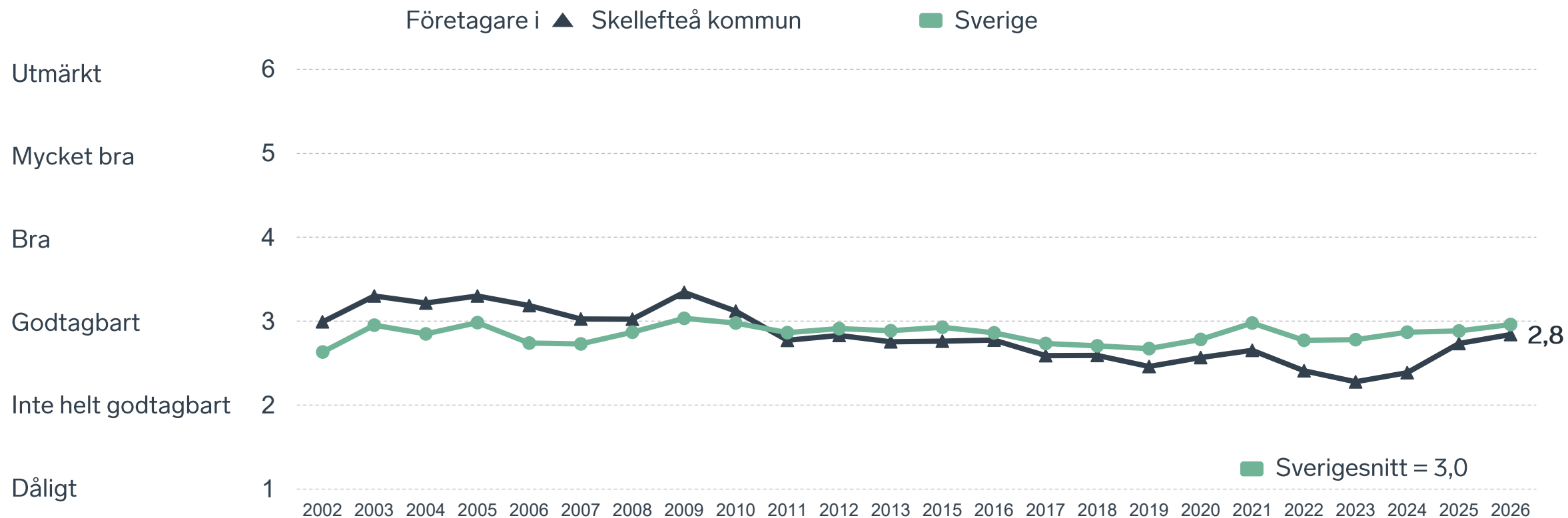




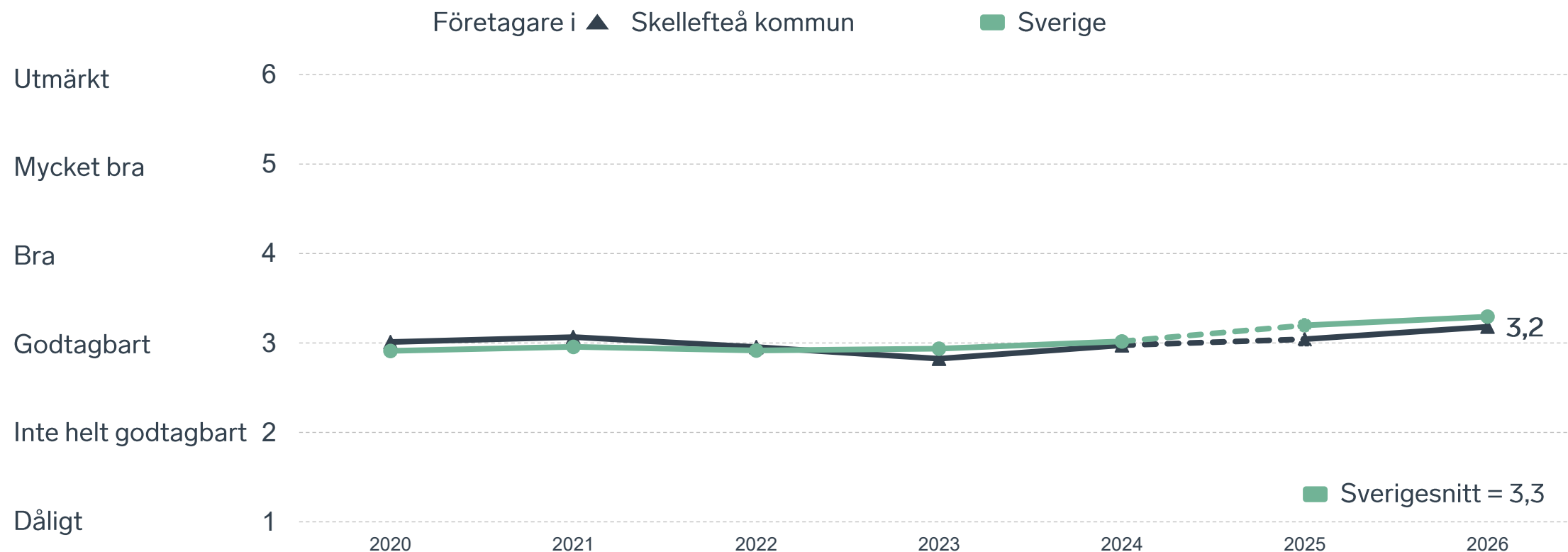
38 %

av företagen upplever att **kompetensförsörjningen** fungerar dåligt eller inte helt godtagbart.

# Tillgång till medarbetare med relevant kompetens



# Skolans samarbete med de lokala företagen



Not: Frågan omformulerades 2025

# Så kan företagsklimatet förbättras

## Företagens högst prioriterade åtgärder

- 1** Bättre förståelse för företagande hos kommunens beslutsfattare (53 %)
- 2** Bättre dialog mellan kommunen och företagen (50 %)
- 3** Förbättra det lokala vägnätet (41 %)
- 4** Enklare att delta i upphandlingar (38 %)
- 5** Upphandla mer av kommunens verksamhet (37 %)



 } 5 JAN - 31 MARS 2026  
Enkätundersökning

  
 28 MAJ 2026

 } Enkät- och ranking-  
resultatet släpps


  
  
  
  
 } Dialoger som pågår  
under hela året



## Enkät + statistik = ranking.

Varje år mäter Svenskt Näringsliv drygt 30 000 företags upplevelser av att driva företag i sina respektive kommuner. Svaren från enkäten ger en bild av hur företagsklimatet uppfattas av företagen. Dessa räknas samman med fem statistikfaktorer till en ranking som gör det möjligt att jämföra Sveriges 290 kommuner.

[www.foretagsklimat.se](http://www.foretagsklimat.se)



# Rankingens olika delar



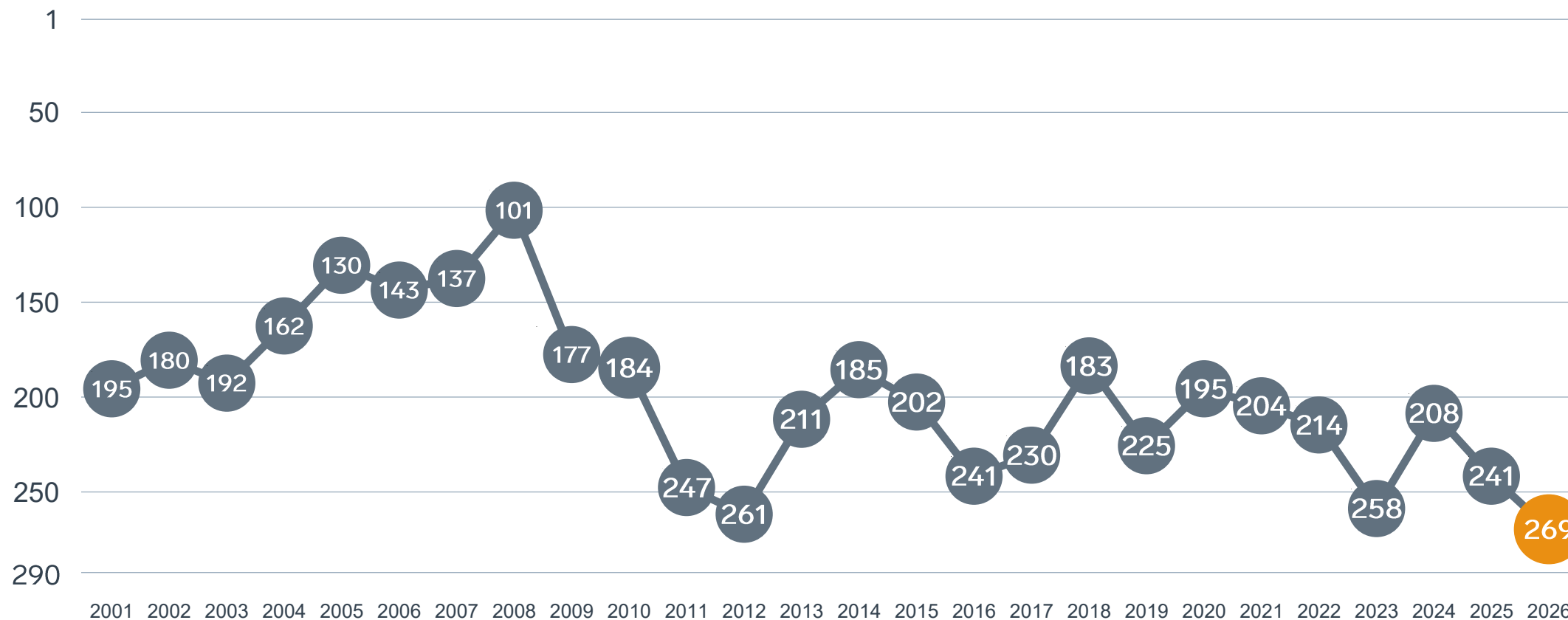
## Enkät svar

1. Sammanfattande omdöme (1/3)
- 2a. Kommunens service och bemötande (1/9)
- 2b. Tillgång till medarbetare med relevant kompetens (1/18)
- 2c. Kommunala politikernas attityder (1/36)
- 2d. Tjänstepersoners attityder (1/36)
- 2e. Kommunens upphandling (1/54)
- 2f. Konkurrens från kommunens verksamheter (1/54)
- 2g. Negativ påverkan av brottslighet/otrygghet (1/54)
- 2h. Lokala vägnätets framkomlighet och underhåll (1/54)
- 2i. Kommunens information till företagen (1/54)
- 2j. Dialog med kommunens beslutsfattare (1/54)

## Statistikfaktorer (från SCB)

- 3a. Marknadsförsörjning 2025 (1/15)
- 3b. Kommunalskatt 2026 (1/15)
- 3c. Inköp från externa leverantörer 2024 (1/15)
- 3d. Jobb i kommunen 2024 (1/15)
- 3e. Andel företagare 2025 (1/15)

# Rankingutveckling Skellefteå kommun





# Alla kommuner i Västerbottens län

- 1 **Bästa kommun: Lycksele**
- 5 **Största förbättring: Dorotea**
- 5 **Största förbättring på fem år: Vindeln**

# Alla kommuner i Västerbottens län

Kommun	Ranking 2026	Förändring från 2025
Lycksele	52	↘ 5
Vännäs	88	↗ 11
Vindeln	128	↘ 3
Sorsele	151	↘ 25
Bjurholm	163	↘ 32
Malå	168	↘ 22
Umeå	175	↗ 2
Norsjö	185	↘ 77
Vilhelmina	202	↘ 6
Åsele	221	↗ 12
Nordmaling	236	↘ 127
Storuman	248	↘ 49
Dorotea	254	↗ 22
Robertsfors	267	↘ 36
Skellefteå	269	↘ 28

# Alla kommuner i Västerbottens län

Kommun	Ranking 2026	Förändring från 2025	Kommungrupp	Ranking i kommungrupp	Bästa kommun i kommungrupp
Lycksele	52	↘ 5	8	5 (av 35)	Säffle
Vännäs	88	↗ 11	4	18 (av 63)	Höganäs
Vindeln	128	↘ 3	5	7 (av 24)	Munkfors
Sorsele	151	↘ 25	9	10 (av 21)	Båstad
Bjurholm	163	↘ 32	4	41 (av 63)	Höganäs
Malå	168	↘ 22	8	16 (av 35)	Säffle
Umeå	175	↗ 2	3	10 (av 23)	Trollhättan
Norsjö	185	↘ 77	8	19 (av 35)	Säffle
Vilhelmina	202	↘ 6	8	20 (av 35)	Säffle
Åsele	221	↗ 12	8	24 (av 35)	Säffle
Nordmaling	236	↘ 127	4	58 (av 63)	Höganäs
Storuman	248	↘ 49	9	18 (av 21)	Båstad
Dorotea	254	↗ 22	8	26 (av 35)	Säffle
Robertsfors	267	↘ 36	4	62 (av 63)	Höganäs
Skellefteå	269	↘ 28	6	26 (av 27)	Falkenberg

# Alla enkätfrågor

## Skellefteå kommun

Enkätfråga	2017	2018	2019	2020	2021	2022	2023	2024	2025	2026	Förändring
<b>Sammanfattande omdöme</b>	<b>216</b>	<b>151</b>	<b>196</b>	<b>178</b>	<b>168</b>	<b>169</b>	<b>244</b>	<b>195</b>	<b>234</b>	<b>259</b>	↘ 25
Påverkan av brottslighet/otrygghet	-	-	-	38	73	71	72	73	62	97	↘ 35
Tillgång till relevant kompetens	211	203	239	216	255	268	280	278	192	168	↗ 24
Lokala vägnätets framkomlighet och underhåll*	-	-	-	-	-	-	-	-	272	226	↗ 46
Information till företagen	-	-	-	162	169	237	253	168	233	229	↗ 4
Kommunens service och bemötande	188	108	147	127	142	190	210	152	184	229	↘ 45
Dialogen med kommunen	-	-	-	218	182	229	255	170	196	231	↘ 35
Tjänstepersoner attityder	223	141	182	168	182	200	227	159	230	257	↘ 27
Kommunala politikernas attityder	226	168	194	199	201	241	252	187	250	270	↘ 20
Upphandling	-	-	-	140	213	222	240	173	261	285	↘ 24
Konkurrens från kommunens verksamheter	287	288	288	288	289	290	290	289	290	290	↔ 0

# Alla statistikfaktorer

## Skellefteå kommun

Faktor	2017	2018	2019	2020	2021	2022	2023	2024	2025	2026	Förändring
Jobb i kommunen	-	-	-	57	53	56	54	46	40	36	↗ 4
Marknadsförsörjning	179	179	174	169	154	142	117	86	62	143	↘ 81
Inköp från externa leverantörer	274	285	285	280	271	264	236	230	221	214	↗ 7
Kommunalskatt	243	243	237	219	216	217	217	209	197	253	↘ 56
Andel företagare*	-	-	-	-	-	-	-	-	277	280	↘ 3

\* Ny rankinggrundande variabel 2025, ersätter Företagsamhet.



Lokalt  
företagsklimat

# Svenskt Näringsliv Västerbottens län

Regionchef: Mats Andersson

[mats.andersson@svensktnaringsliv.se](mailto:mats.andersson@svensktnaringsliv.se)

LÄS MER PÅ [FORETAGSKLIMAT.SE](http://FORETAGSKLIMAT.SE)



SVENSKT NÄRINGSLIV

# Alla enkätfrågor

## Företagare i Skellefteå kommun

Enkätfråga	Företagare i kommunen	Företagare i länet	Företagare i Sverige
Sammanfattande omdöme	3,1	3,5	3,5
Påverkan av brottslighet/otrygghet*	4,3	4,6	4,0
Infrastrukturen till och från kommunen	3,2	3,3	3,5
Skolans samarbete med de lokala företagen**	3,2	3,2	3,3
Kommunens service och bemötande	3,1	3,4	3,4
Det lokala vägnätets framkomlighet och underhåll	3,1	3,2	3,4
Dialog med kommunen i viktiga frågor för företagen**	2,9	3,2	3,2
Tjänstepersoner attityder	2,9	3,3	3,3
Kommunens information i frågor som berör företaget**	2,9	3,1	3,1
Tillgång till relevant kompetens	2,8	2,7	3,0
Kommunpolitikernas attityder	2,8	3,3	3,5
Konkurrens från kommunens verksamheter*	2,6	3,3	3,7
Upphandling	2,2	2,7	2,8

Företagarnas betyg sätts på skalan: 1 = Dåligt 2 = Inte helt godtagbart 3 = Godtagbart 4 = Bra 5 = Mycket bra 6 = Utmärkt

\*Skala: 1 = I mycket hög utsträckning 2 = I ganska hög utsträckning 3 = I varken hög eller låg utsträckning 4 = I ganska liten utsträckning 5 = I mycket liten utsträckning 6 = Inte alls

\*\* Innan 2025 var svarsalternativen "Skolans kontakt med det lokala näringslivet", "Dialog mellan företag och kommunens beslutsfattare" respektive "Kommunens information till företagen"

# Alla enkätfrågor

## Företagare i Skellefteå kommun

Enkätfråga	2017	2018	2019	2020	2021	2022	2023	2024	2025	2026
Sammanfattande omdöme	3,1	3,4	3,2	3,2	3,3	3,3	3,1	3,3	3,1	3,1
Påverkan av brottslighet/otrygghet*	-	-	-	4,2	4,1	4,1	4,2	4,2	4,4	4,3
Infrastrukturen till och från kommunen	-	-	-	-	-	-	-	-	2,9	3,2
Skolans samarbete med de lokala företagen**	3,7	3,7	3,6	3,0	3,1	3,0	2,8	3,0	3,0	3,2
Kommunens service och bemötande	2,9	3,2	3,1	3,2	3,2	3,1	3,0	3,3	3,2	3,1
Det lokala vägnätets framkomlighet och underhåll	-	-	-	-	-	-	-	-	2,8	3,1
Dialog med kommunen i viktiga frågor för företagen**	2,8	3,1	2,9	2,7	2,9	2,7	2,6	3,0	3,0	2,9
Tjänstepersoner attityder	3,0	3,3	3,2	3,0	3,0	2,9	2,9	3,2	3,0	2,9
Kommunens information i frågor som berör företaget**	2,8	3,0	3,0	2,9	3,0	2,7	2,6	3,0	2,8	2,9
Tillgång till relevant kompetens	2,6	2,6	2,5	2,6	2,7	2,4	2,3	2,4	2,7	2,8
Kommunpolitikernas attityder	3,0	3,3	3,2	3,0	3,0	2,9	2,9	3,2	2,9	2,8
Konkurrens från kommunens verksamheter*	2,7	2,8	2,7	2,7	2,7	2,7	2,7	2,8	2,8	2,6
Upphandling	2,5	2,6	2,4	2,6	2,5	2,5	2,4	2,7	2,4	2,2

Företagarnas betyg sätts på skalan: 1 = Dåligt 2 = Inte helt godtagbart 3 = Godtagbart 4 = Bra 5 = Mycket bra 6 = Utmärkt

\*Skala: 1 = I mycket hög utsträckning 2 = I ganska hög utsträckning 3 = I varken hög eller låg utsträckning 4 = I ganska liten utsträckning 5 = I mycket liten utsträckning 6 = Inte alls

\*\* Innan 2025 var svarsalternativen "Skolans kontakt med det lokala näringslivet", "Dialog mellan företag och kommunens beslutsfattare" respektive "Kommunens information till företagen"

# Statistik

## Skellefteå kommun

Variabel	Skellefteå kommun	Sverigesnitt
Folkmängd 2025 (förändring treårsbasis %)*	75 405 (1,35 %)	36 620* (0,8 %)
Flyttnetto 2025 (län, övriga Sverige, utlandet)	-50 / -1 981 / -590	- / - / -
Andel högskoleutbildade 2025 (%)	36	41
Arbetslöshet 2025 (%)	6,8	6,9
Antal företag	11184	4666
Antal företag med minst en anställd	2367	1152
Antal anställda i privata företag	29423	12853
Ung Företagsamhet 2025/2026 (%)	51	37
Marknadsförsörjning 2025 (%)	49	56
Entreprenader 2025 (%)	5,8	15,1
Kommunalskatt 2026	34,4	32,4
LFK-ranking 2026	269 (-28)	- (-)
Bästa placering i LFK-rankingen	101	-

\* Median för Sverige 16 237