



Lokalt
företagsklimat



Företagsklimatet i Sigtuna kommun 2026

Om undersökningen i Sigtuna kommun

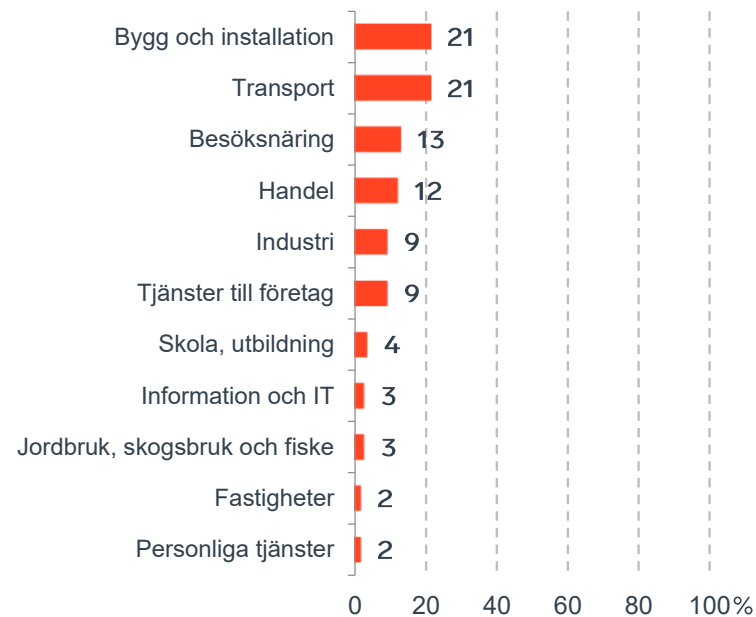


Antal enkäter: 400
Antal svarande företag: 107
Svarsfrekvens: 32 %

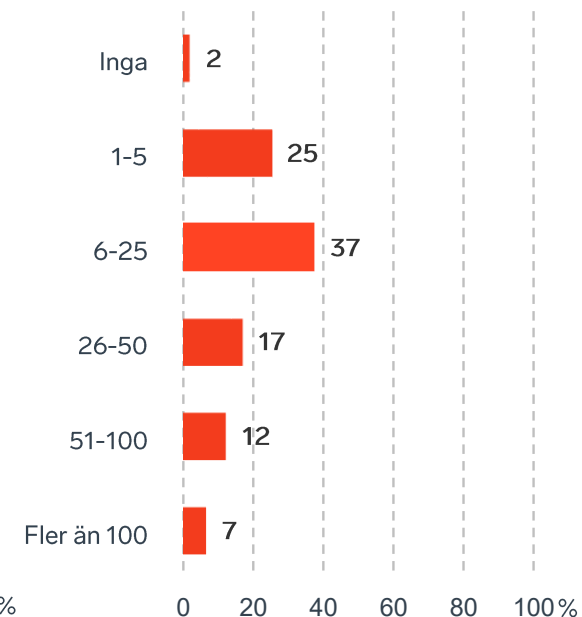


Andel medlemsföretag bland svarande: 89 %

Branschtillhörighet hos svarande företag



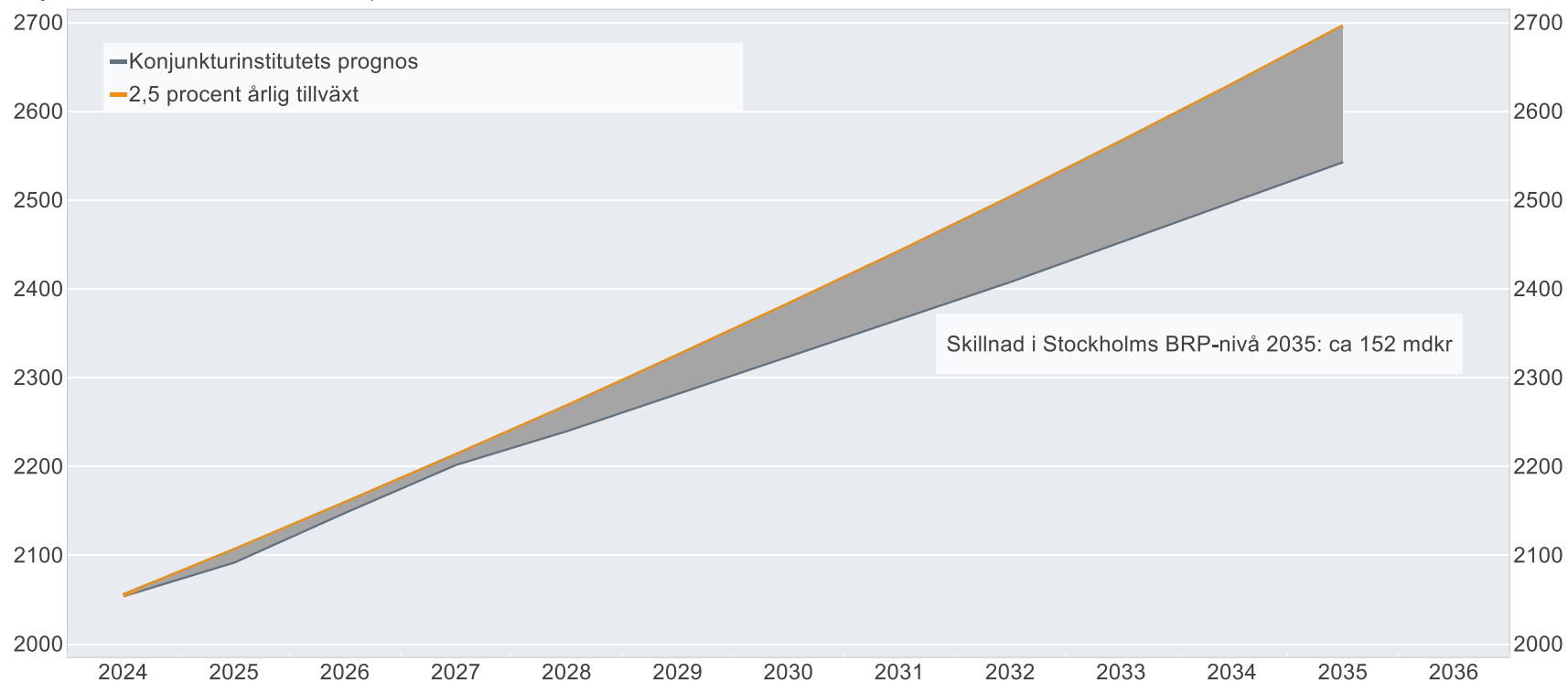
Antal anställda bland svarande företag



Ökat välstånd i Stockholms län om tillväxten är 2,5%

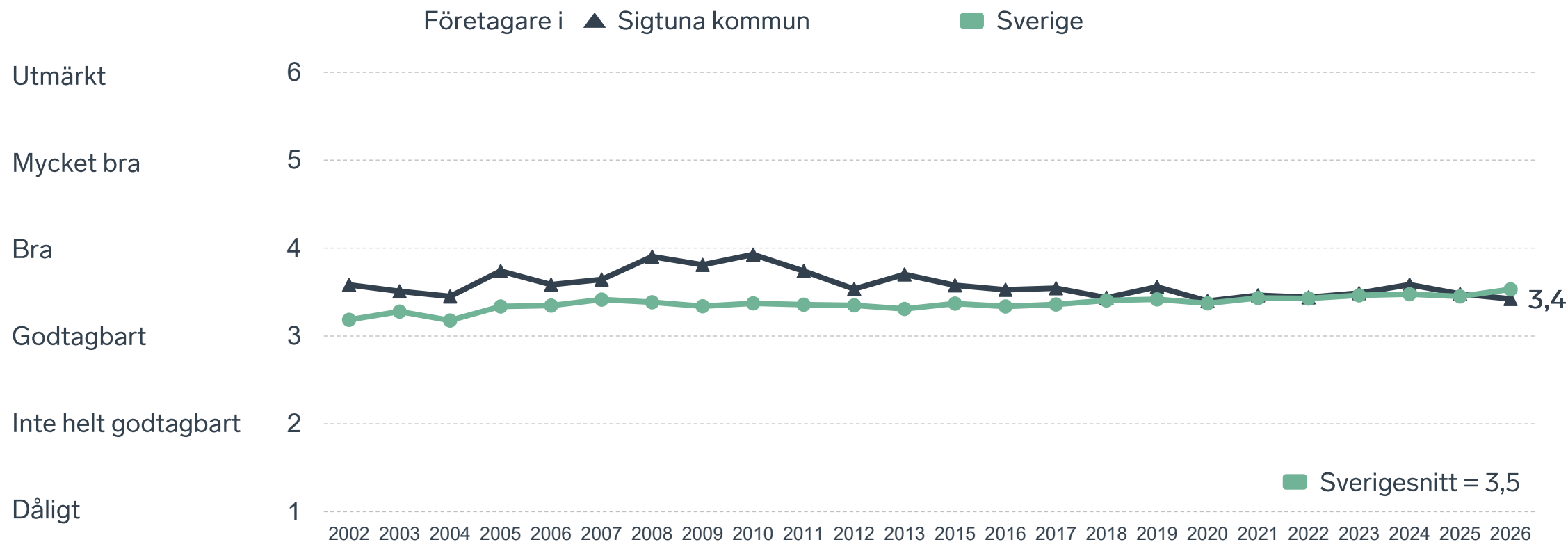
BRP-utvecklingen vid 2,5 procents årlig tillväxt jämfört med Konjunkturinstitutets prognos

Miljarder svenska kronor i 2024 års prishnivå

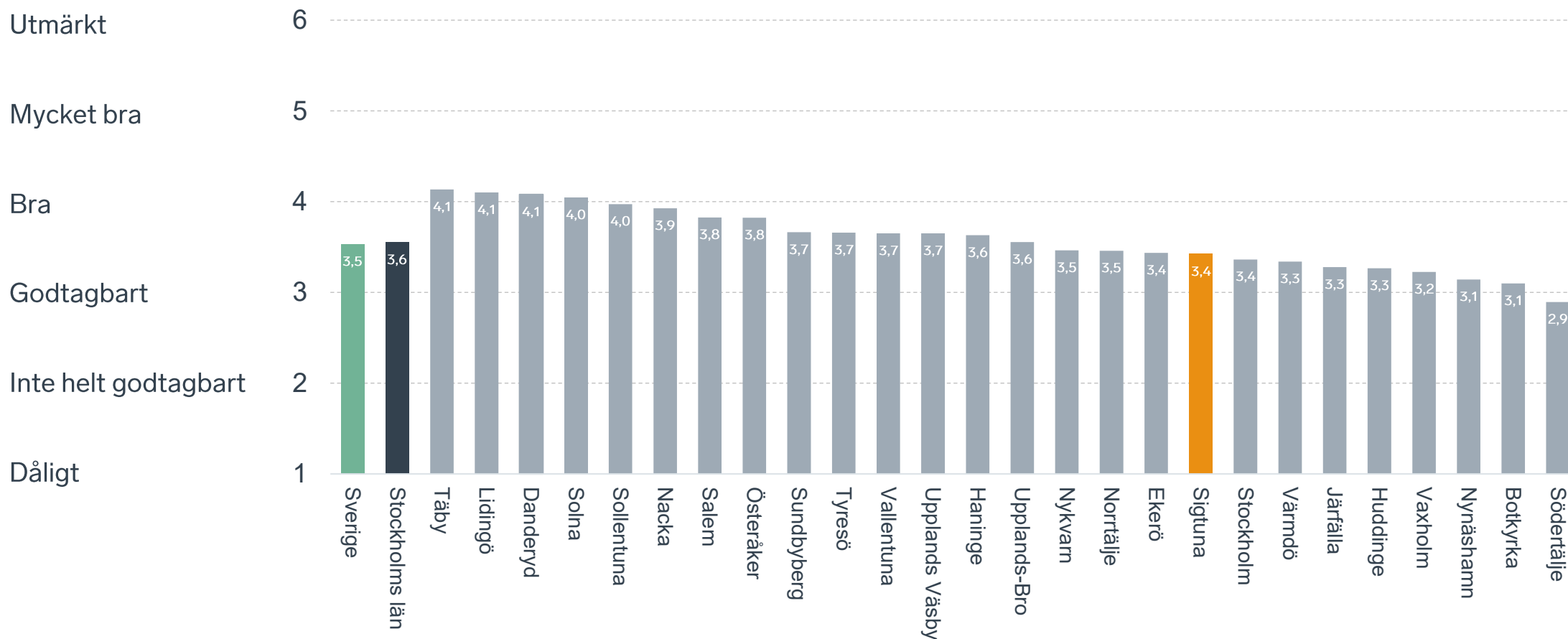


Anm.: Konjunkturinstitutets prognos från i mars 2025.
Källor: Svenskt Näringsliv, Konjunkturinstitutet och SCB.

Sammanfattande omdöme på företagsklimatet i kommunen

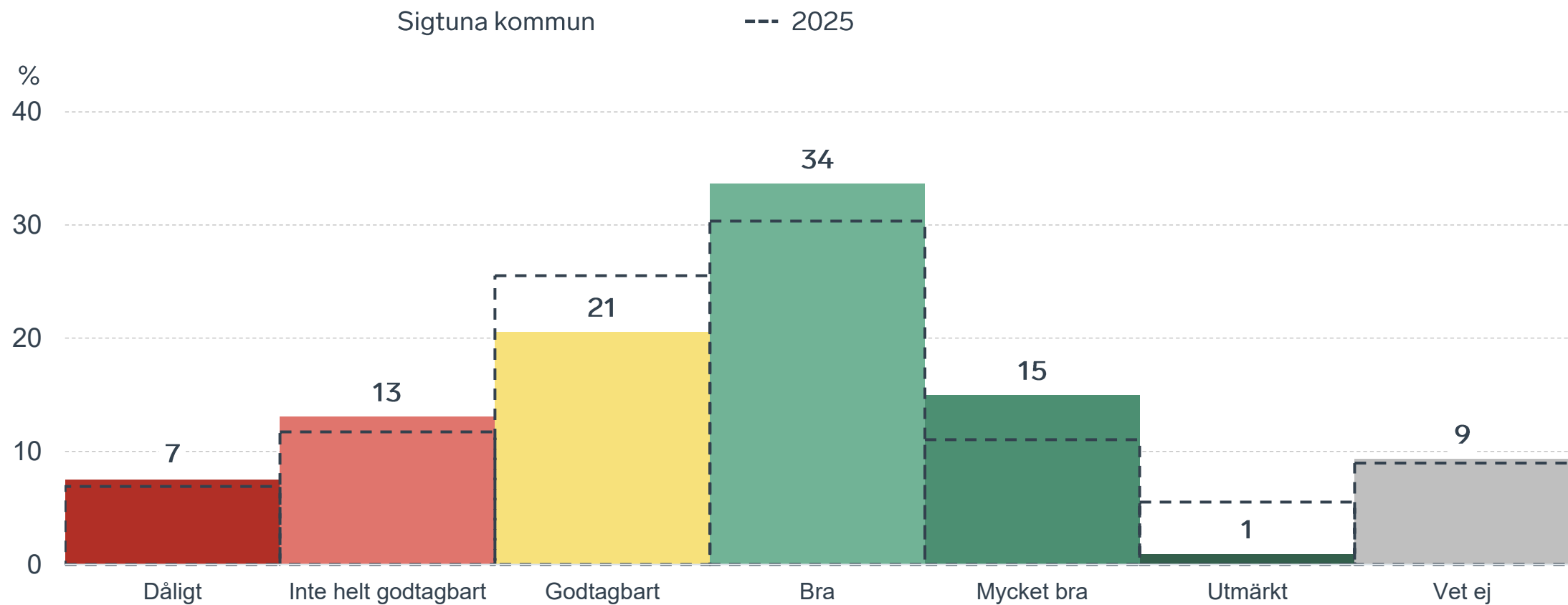


Sammanfattande omdöme på företagsklimatet i kommunen Stockholms län



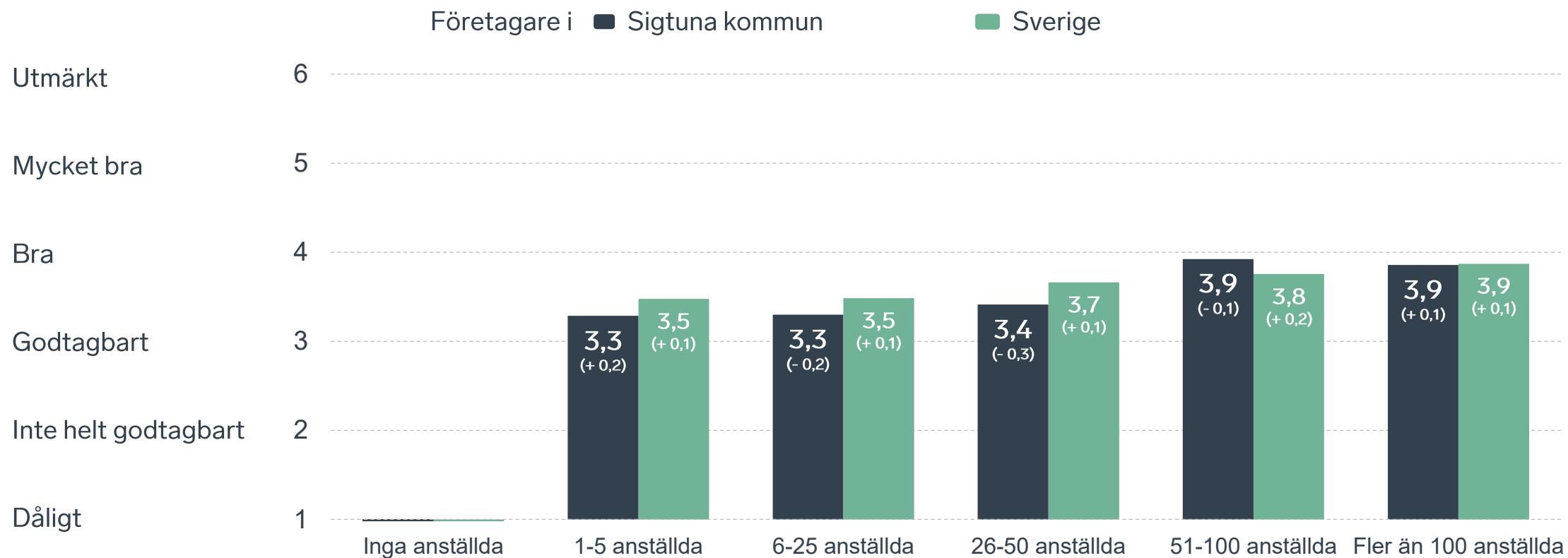
Sammanfattande omdöme på företagsklimatet i kommunen

Fördelat på olika svarsalternativ, 2026 samt 2025



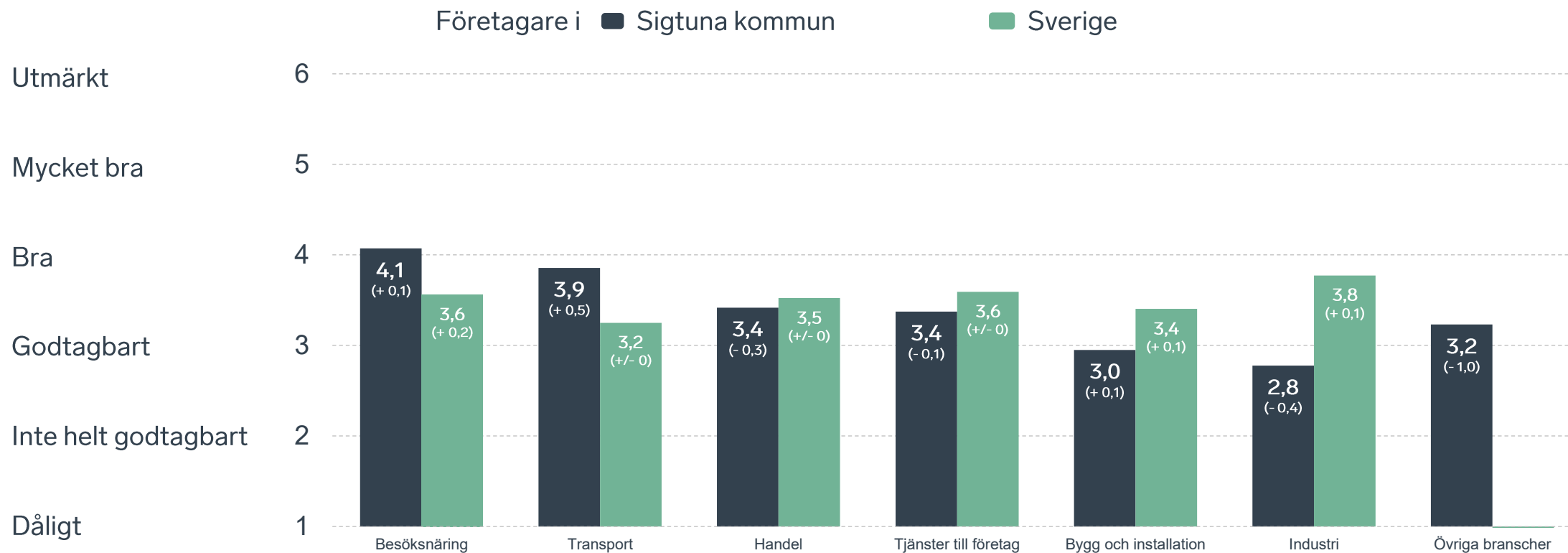
Sammanfattande omdöme på företagsklimatet i kommunen

Företagsstorlek



Sammanfattande omdöme på företagsklimatet i kommunen

Branschvis

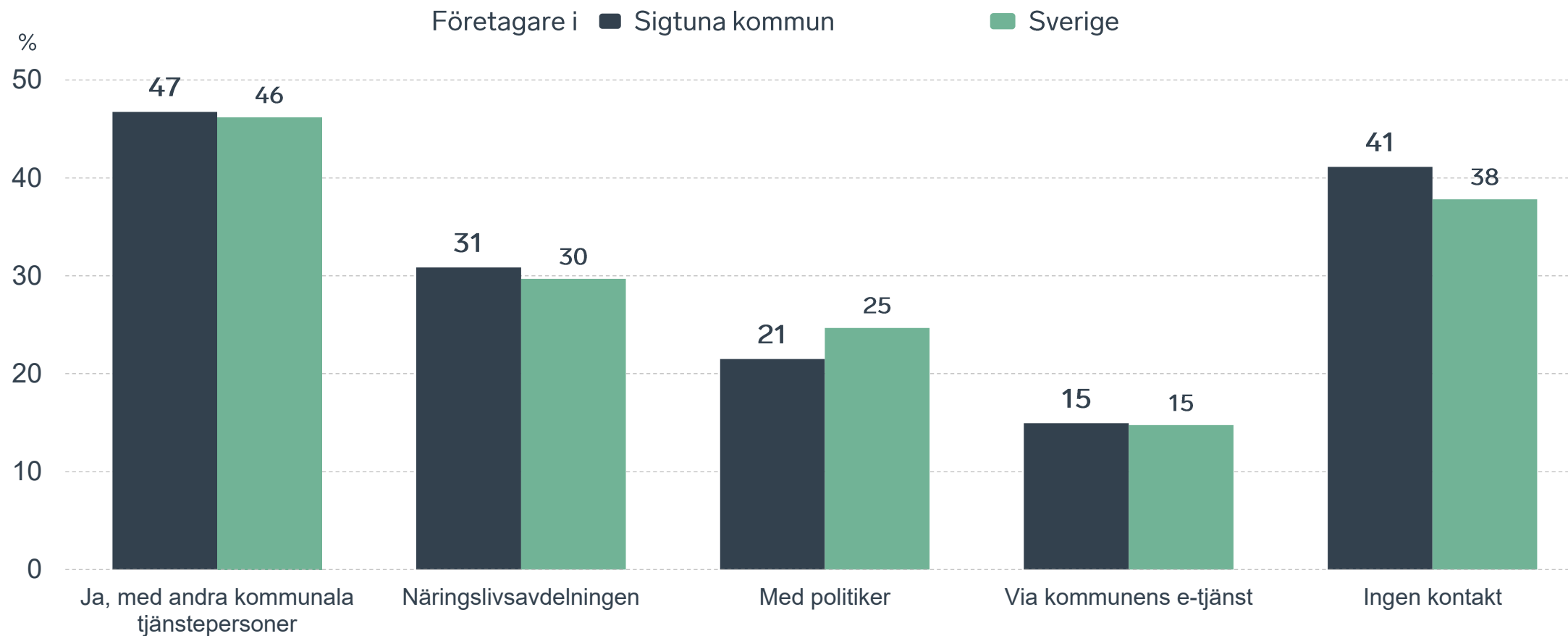


59 %

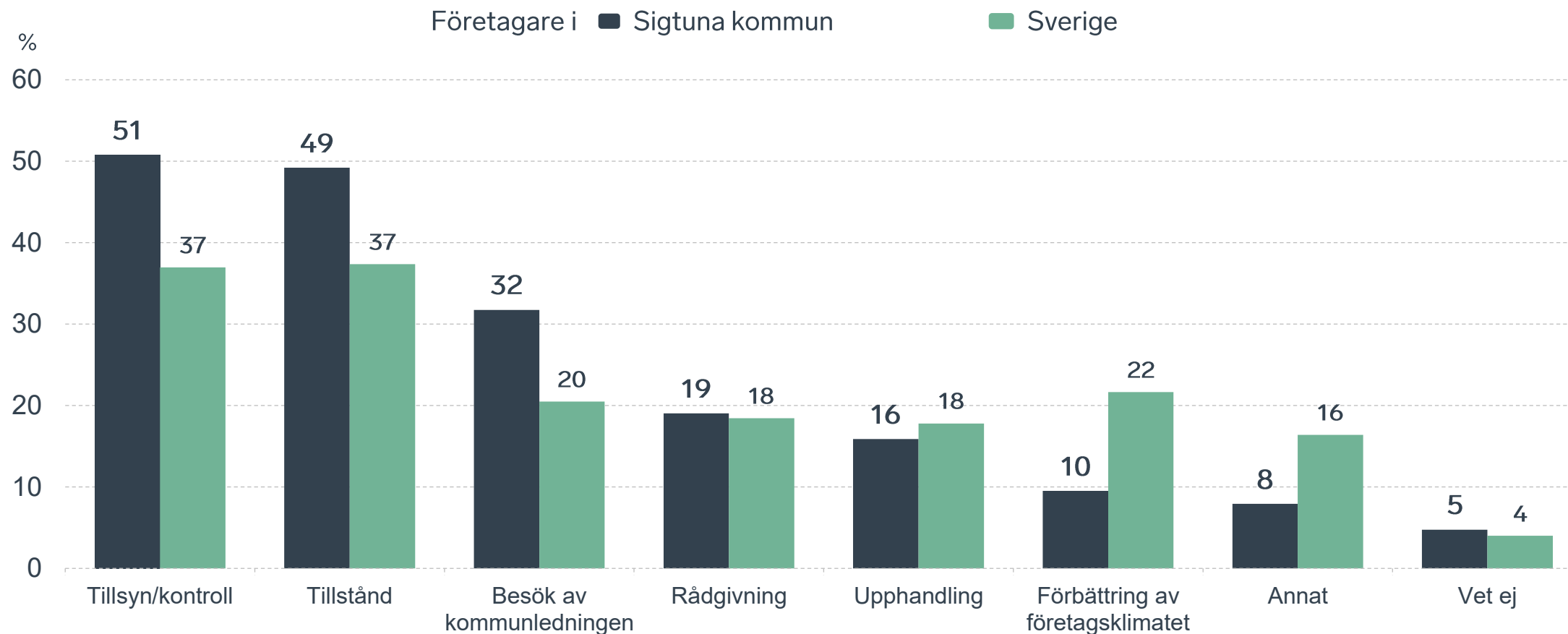
av företagen har haft **kontakt med kommunen** det senaste året.



Kontakter med kommunen senaste året

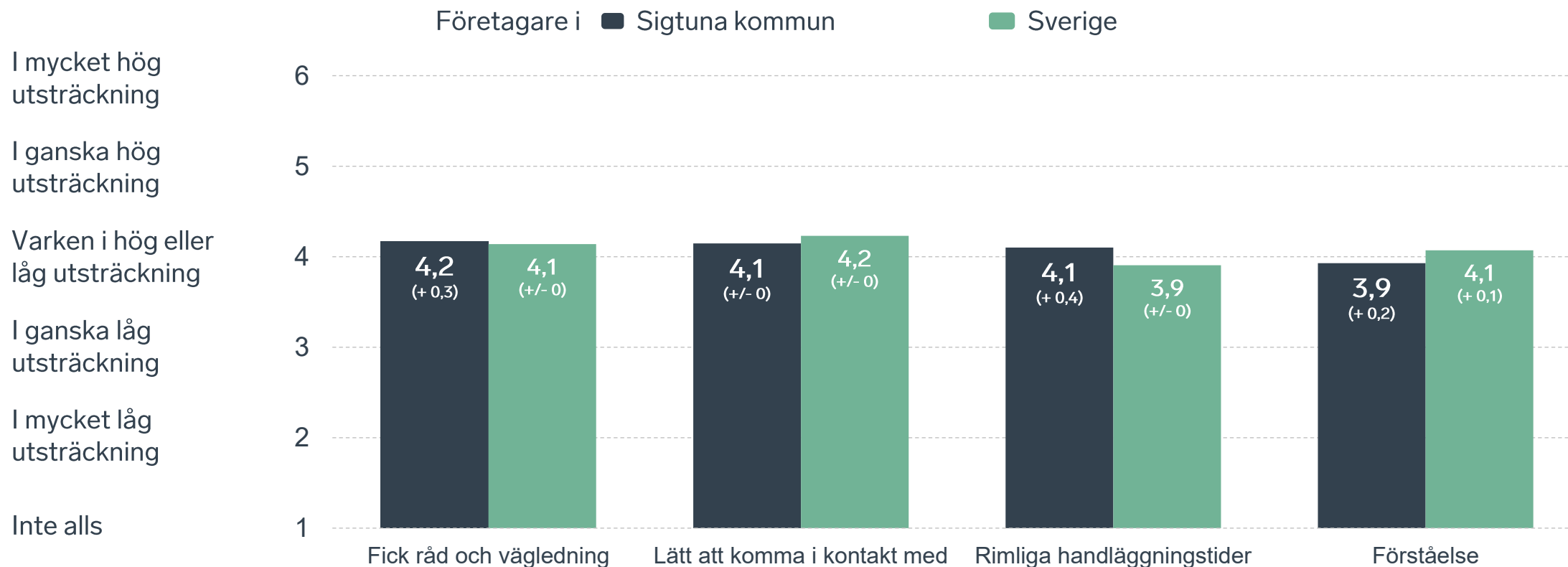


Det här gällde kontakten med kommunen



Bas: Företag som uppger att de haft kontakt med kommunen.

Så fungerar kontakten om tillstånd, tillsyn och kontroll



Bas: Företag som uppger att de haft kontakt med kommunen angående tillståndsgivning, tillsyn eller kontroll det senaste året

Alla enkätfrågor för Sigtuna kommun

Enkätfråga	Företagens betyg 2026	Jämfört med företagens betyg 2025	Jämfört med 5 år	Jämfört med Sverige
Sammanfattande omdöme	3,4	- 0,1	- 0,1	- 0,1
Konkurrens från kommunens verksamheter*	3,7	+/- 0	- 0,1	+/- 0
Kommunpolitikens attityder	3,7	+ 0,1	+ 0,3	+ 0,2
Påverkan av brottslighet/otrygghet*	3,7	+ 0,3	+ 0,2	- 0,3
Infrastrukturen till och från kommunen	3,4	+/- 0	-	- 0,1
Det lokala vägnätets framkomlighet och underhåll	3,4	- 0,1	-	+/- 0
Dialog med kommunen i viktiga frågor för företagen**	3,4	+ 0,1	+ 0,4	+ 0,2
Kommunens service och bemötande	3,4	+ 0,1	+ 0,2	+/- 0
Tjänstepersoner attityder	3,3	- 0,1	+ 0,1	+/- 0
Kommunens information i frågor som berör företaget**	3,2	+/- 0	+ 0,1	+ 0,1
Skolans samarbete med de lokala företagen**	3,1	+ 0,1	+ 0,4	- 0,2
Tillgång till relevant kompetens	3,1	+ 0,2	- 0,1	+ 0,1
Upphandling	2,8	+/- 0	+ 0,2	+/- 0

Företagarnas betyg sätts på skalan: 1 = Dåligt 2 = Inte helt godtagbart 3 = Godtagbart 4 = Bra 5 = Mycket bra 6 = Utmärkt

*Skala: 1 = I mycket hög utsträckning 2 = I ganska hög utsträckning 3 = I varken hög eller låg utsträckning 4 = I ganska liten utsträckning 5 = I mycket liten utsträckning 6 = Inte alls

** Innan 2025 var svarsalternativen "Skolans kontakt med det lokala näringslivet", "Dialog mellan företag och kommunens beslutsfattare" respektive "Kommunens information till företagen"

Alla enkätfrågor för Sigtuna kommun

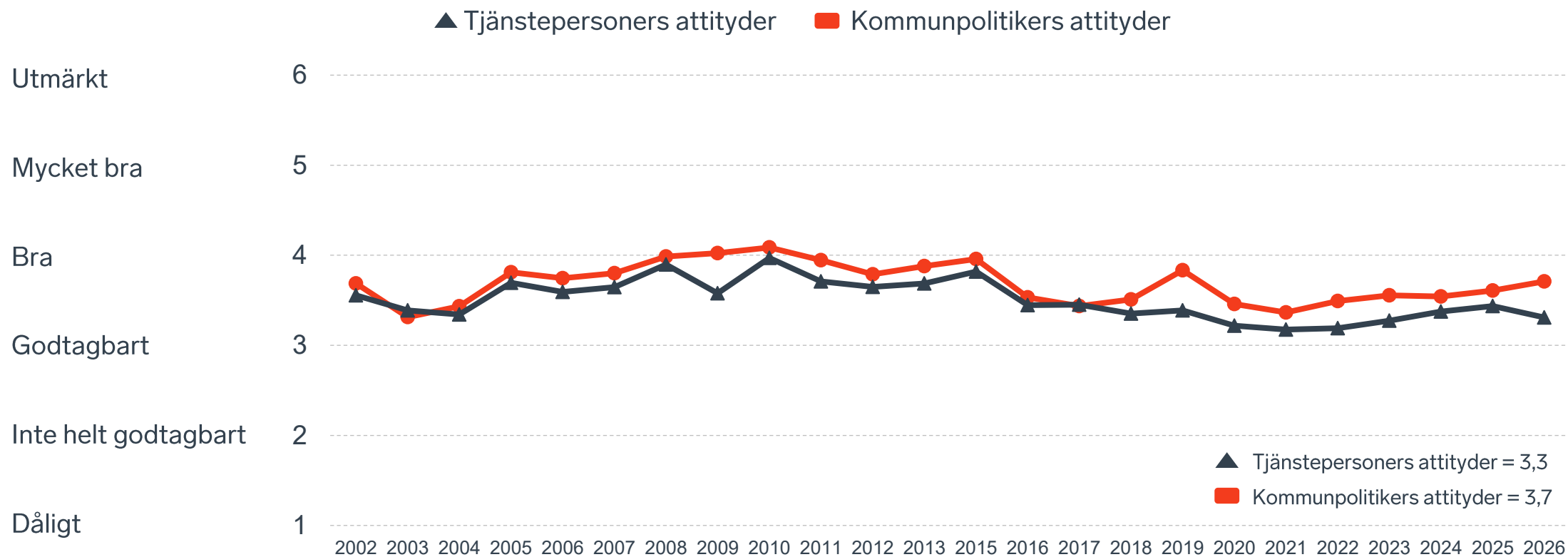
Enkätfråga	Företagens betyg 2026	Jämfört med företagens betyg 2025	Rankingplacering 2026	Förändring ranking från 2025
Total Rank	-	-	105	- 17
Sammanfattande omdöme	3,4	- 0,1	181	- 39
Konkurrens från kommunens verksamheter*	3,7	+/- 0	138	+ 4
Kommunpolitikens attityder	3,7	+ 0,1	91	+ 3
Påverkan av brottslighet/otrygghet*	3,7	+ 0,3	251	+ 8
Infrastrukturen till och från kommunen	3,4	+/- 0	-	-
Det lokala vägnätets framkomlighet och underhåll	3,4	- 0,1	133	- 49
Dialog med kommunen i viktiga frågor för företagen**	3,4	+ 0,1	112	+ 11
Kommunens service och bemötande	3,4	+ 0,1	150	+ 7
Tjänstepersoner attityder	3,3	- 0,1	156	- 44
Kommunens information i frågor som berör företaget**	3,2	+/- 0	149	- 35
Skolans samarbete med de lokala företagen**	3,1	+ 0,1	-	-
Tillgång till relevant kompetens	3,1	+ 0,2	77	+ 47
Upphandling	2,8	+/- 0	146	- 14

Företagarnas betyg sätts på skalan: 1 = Dåligt 2 = Inte helt godtagbart 3 = Godtagbart 4 = Bra 5 = Mycket bra 6 = Utmärkt

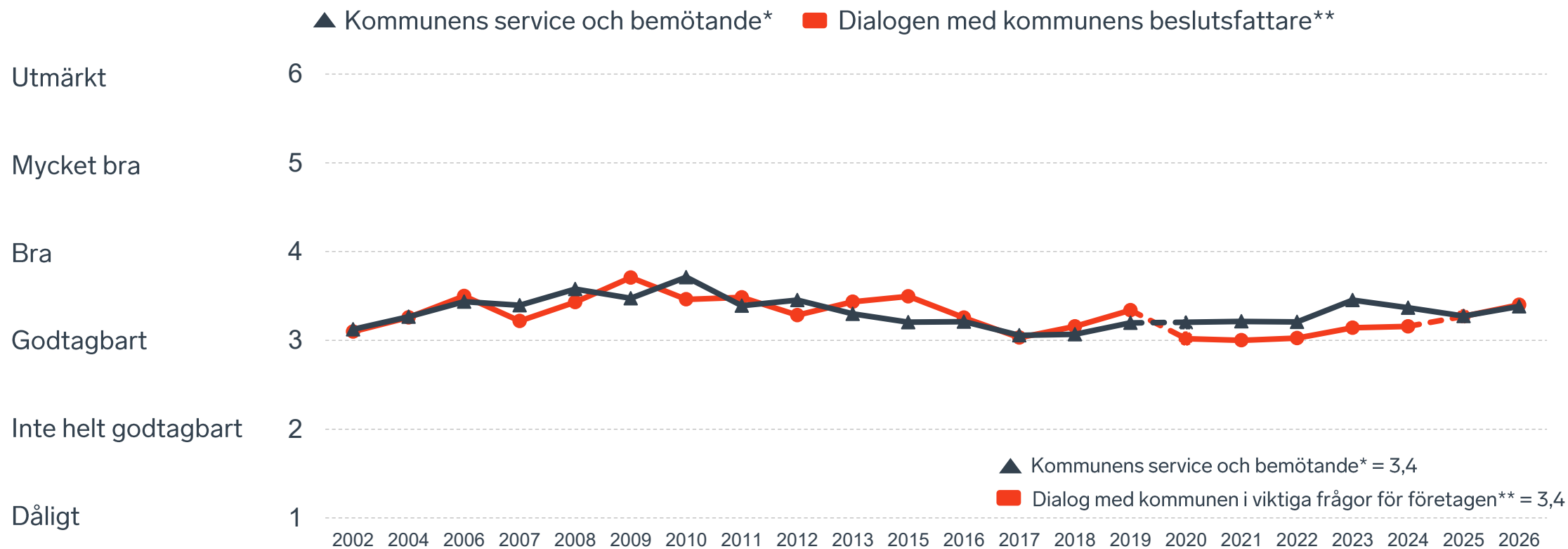
*Skala: 1 = I mycket hög utsträckning 2 = I ganska hög utsträckning 3 = I varken hög eller låg utsträckning 4 = I ganska liten utsträckning 5 = I mycket liten utsträckning 6 = Inte alls

** Innan 2025 var svarsalternativen "Skolans kontakt med det lokala näringslivet", "Dialog mellan företag och kommunens beslutsfattare" respektive "Kommunens information till företagen"

Kommunens attityder till företagande



Kommunens service och dialog



*Frågan omformulerades 2020

** Frågan omformulerades 2020 och 2025

19 %

av företagen upplever att
brottslighet och otrygghet
påverkar dem negativt.

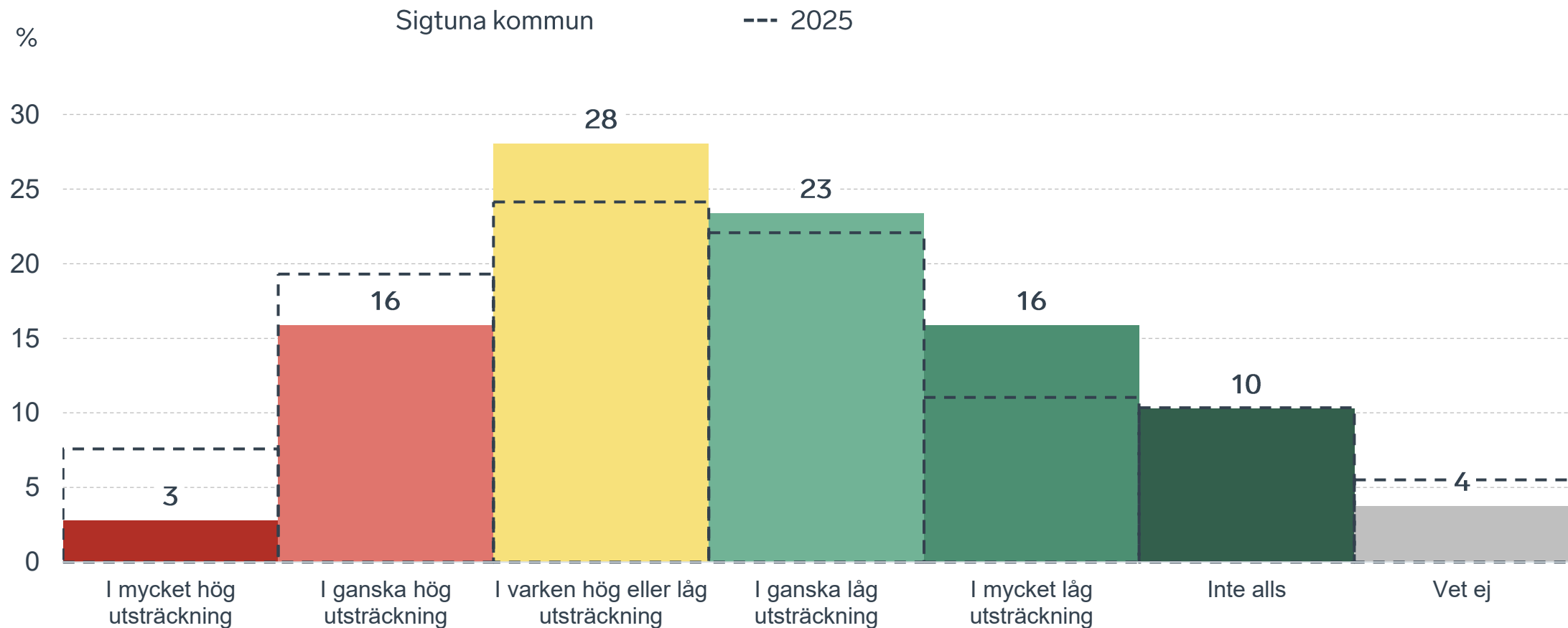
POLISAVSPÄRRAT
POLICE - DO NOT CROSS

POLISAVSPÄRRAT
POLICE - DO NOT CROSS

POLISAVSPÄRRAT
POLICE - DO NOT CROSS

Påverkan av brottslighet/otrygghet

Fördelat på olika svarsalternativ, 2026 samt 2025

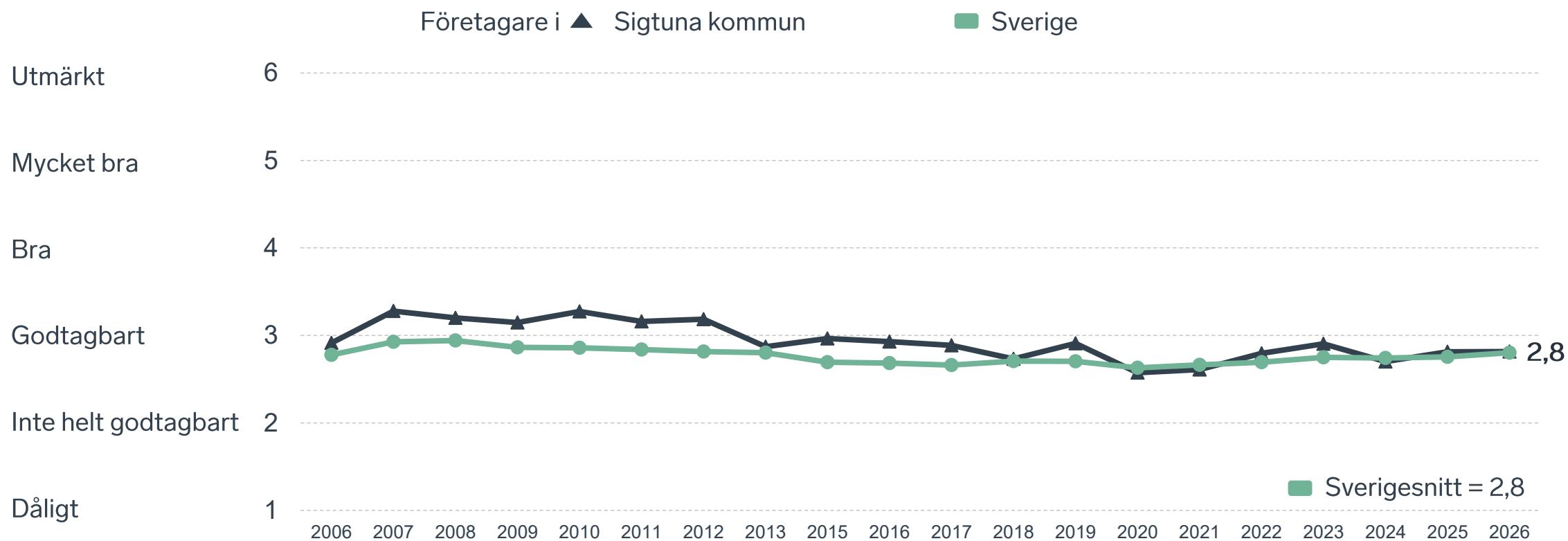


21 %

av företagen
upplever att
**kommunens
upphandling**
är bristfällig.

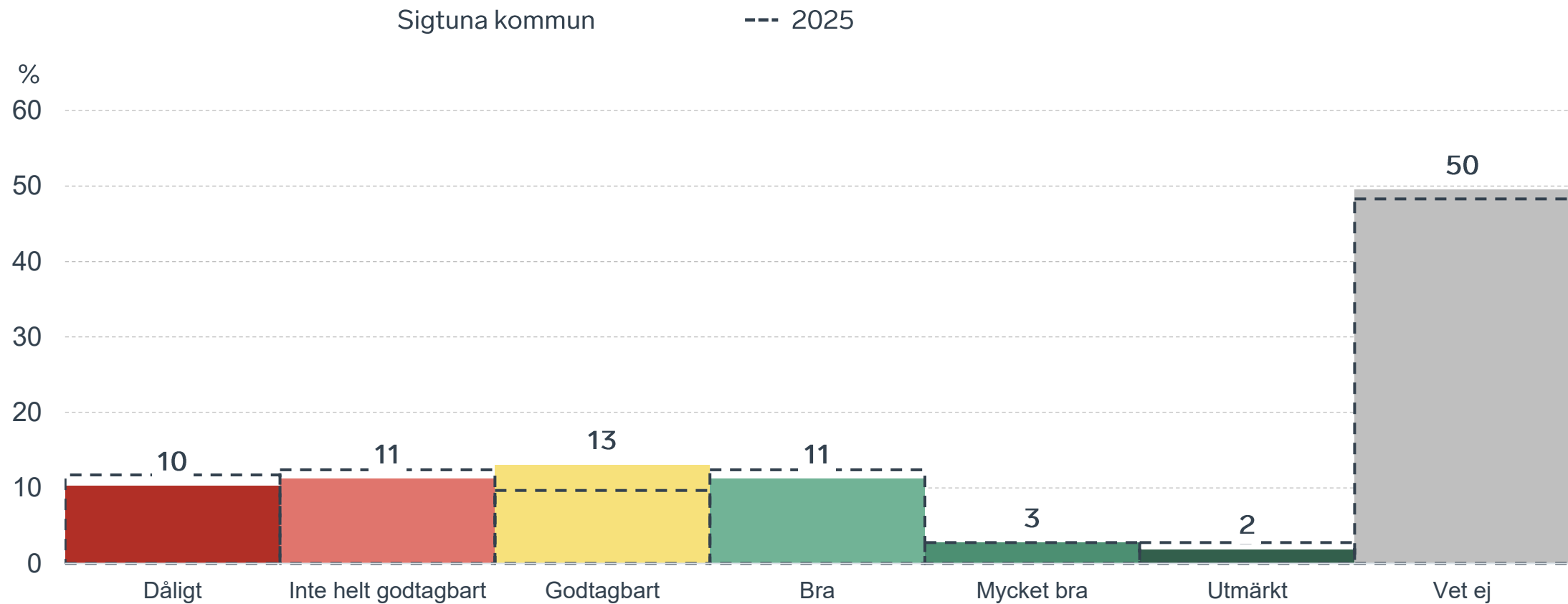


Kommunens upphandling



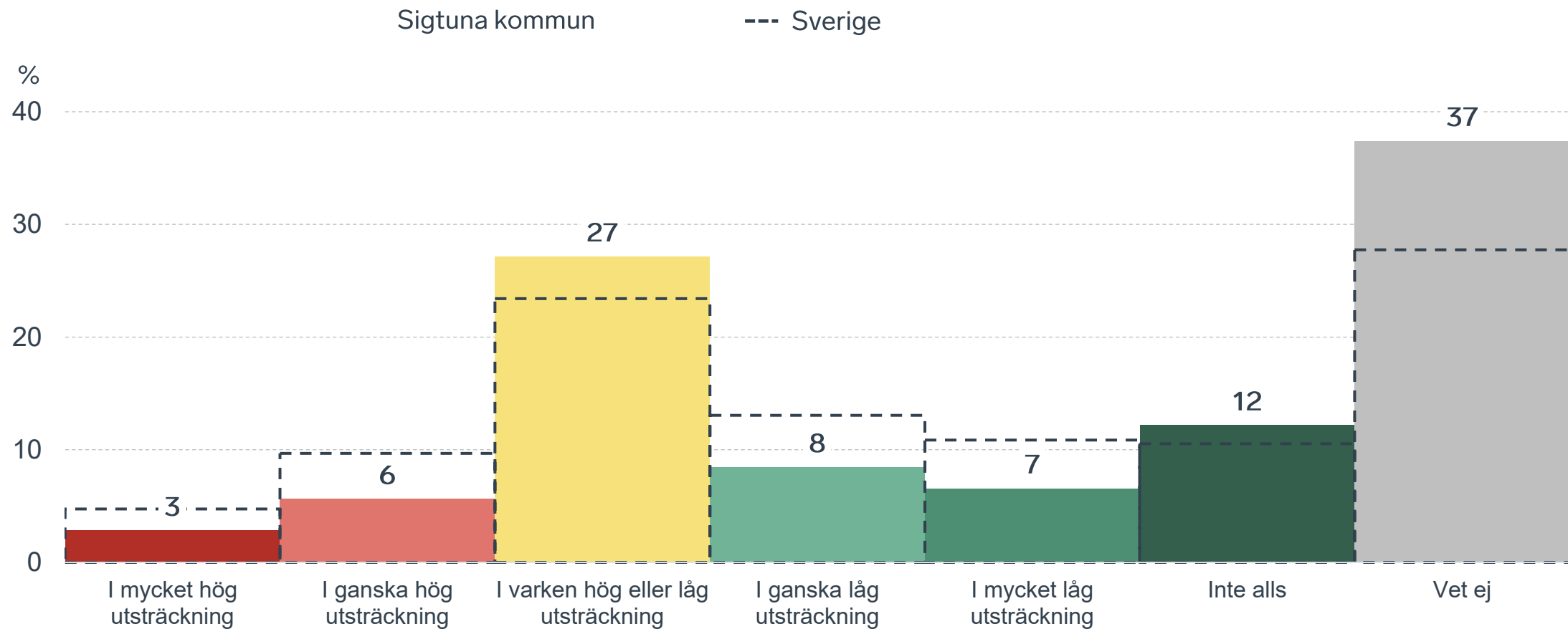
Kommunens upphandling

Fördelat på olika svarsalternativ, 2026 samt 2025



Konkurrens från kommunens verksamheter

Kommunen jämfört med Sverigesnittet

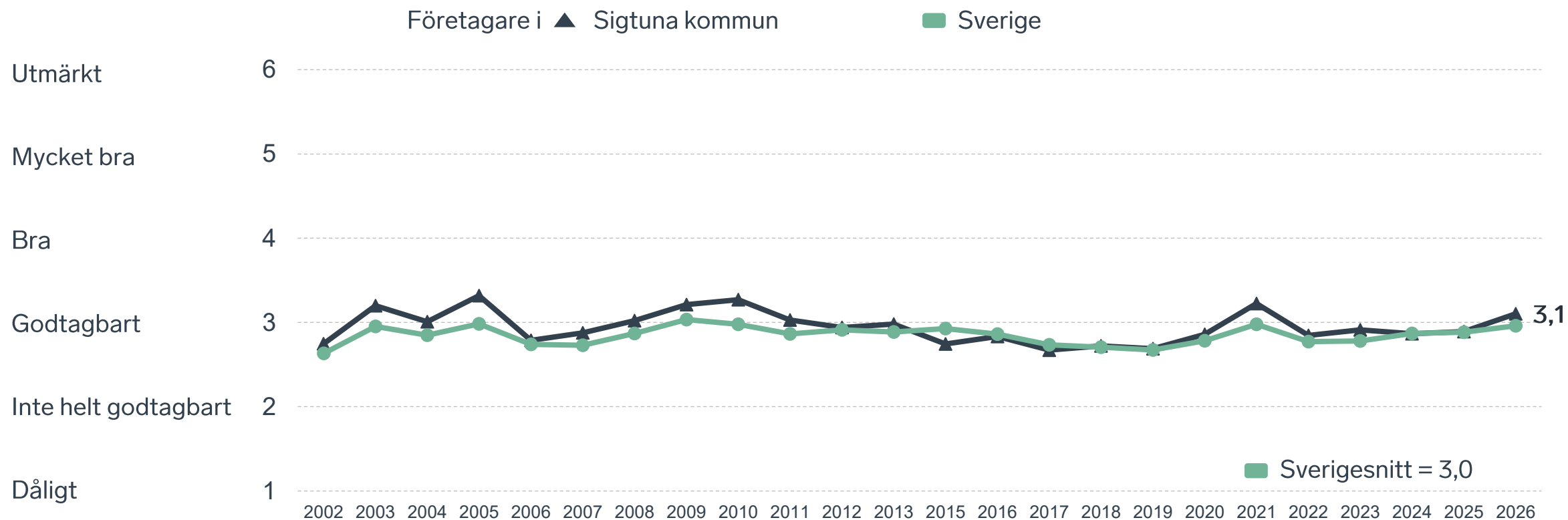




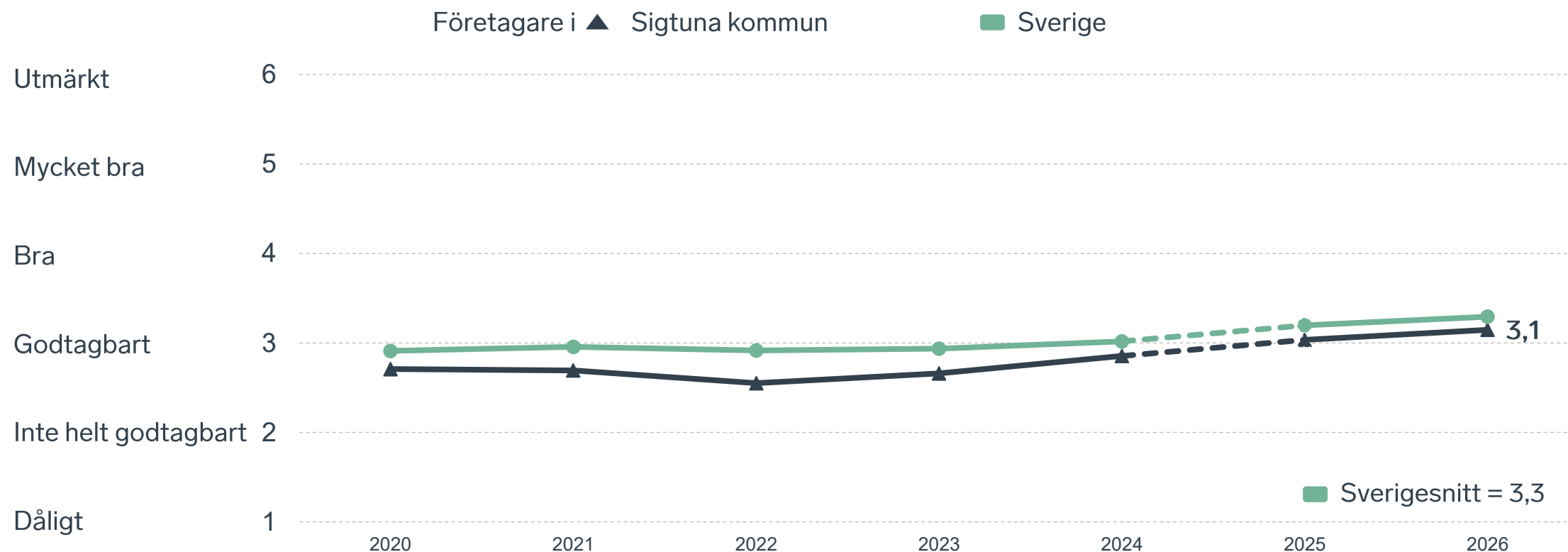
31 %

av företagen upplever att **kompetensförsörjningen** fungerar dåligt eller inte helt godtagbart.

Tillgång till medarbetare med relevant kompetens



Skolans samarbete med de lokala företagen



Not: Frågan omformulerades 2025

Så kan företagsklimatet förbättras

Företagens högst prioriterade åtgärder

1

Minskad brottslighet och ökad trygghet (49 %)

2

Förbättra det lokala vägnätet (40 %)

3

Bättre dialog mellan kommunen och företagen (39 %)

4

Bättre förståelse för företagande hos kommunens beslutsfattare (36 %)

5

Enklare att delta i upphandlingar (29 %)



 } 5 JAN - 31 MARS 2026
Enkätundersökning


 28 MAJ 2026

 } Enkät- och ranking-
resultatet släpps





 } Dialoger som pågår
under hela året



Enkät + statistik = ranking.

Varje år mäter Svenskt Näringsliv drygt 30 000 företagsupplevelser av att driva företag i sina respektive kommuner. Svaren från enkäten ger en bild av hur företagsklimatet uppfattas av företagen. Dessa räknas samman med fem statistikfaktorer till en ranking som gör det möjligt att jämföra Sveriges 290 kommuner.

www.foretagsklimat.se



Rankingens olika delar



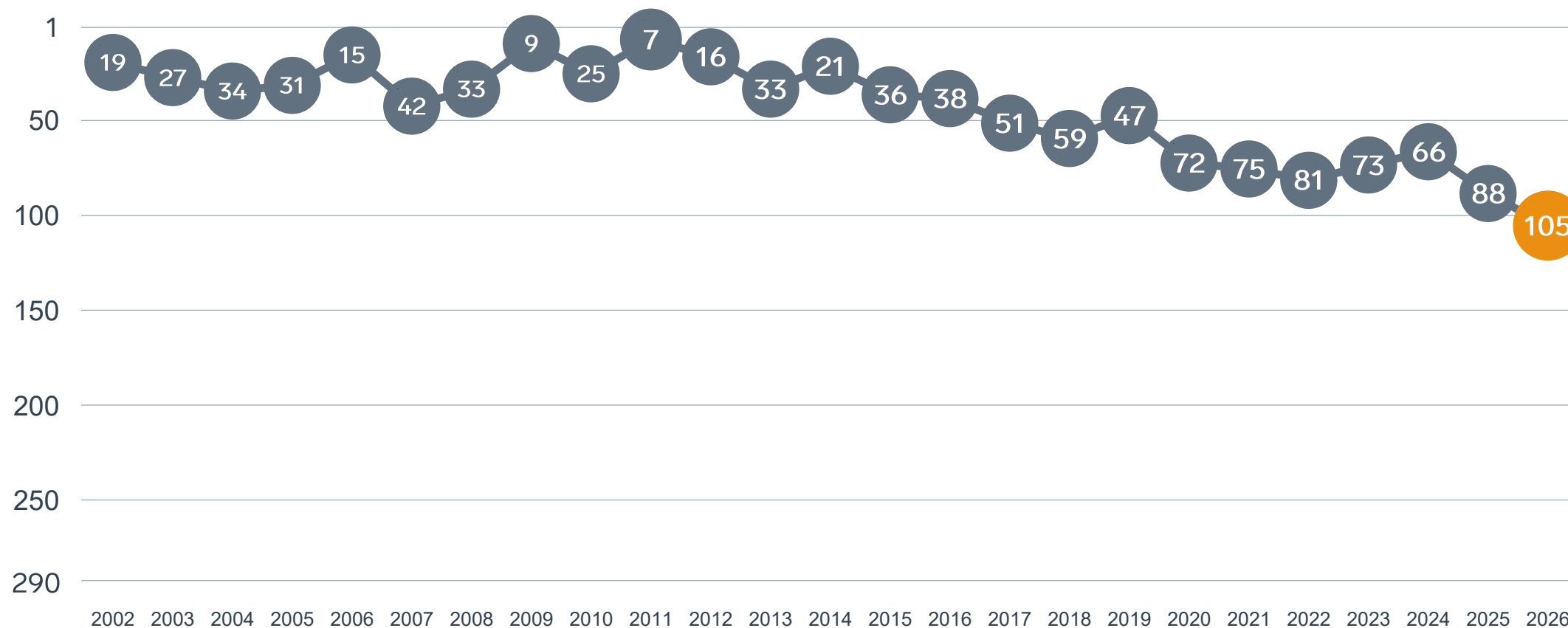
Enkät svar

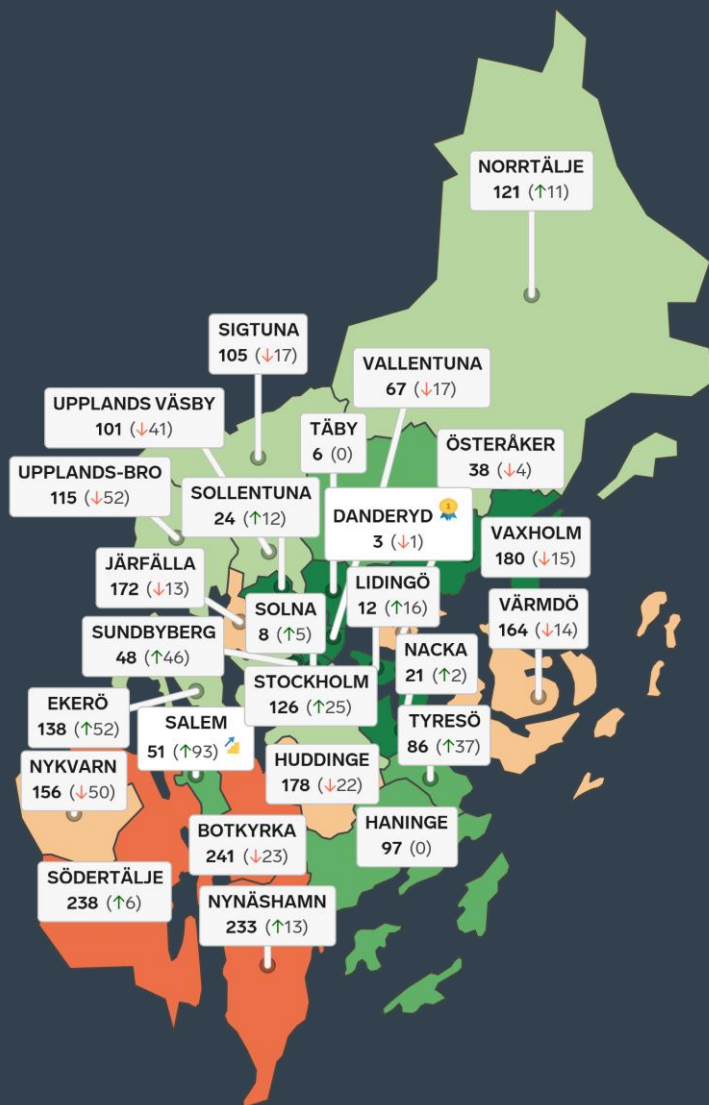
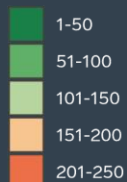
1. Sammanfattande omdöme (1/3)
- 2a. Kommunens service och bemötande (1/9)
- 2b. Tillgång till medarbetare med relevant kompetens (1/18)
- 2c. Kommunala politikernas attityder (1/36)
- 2d. Tjänstepersoners attityder (1/36)
- 2e. Kommunens upphandling (1/54)
- 2f. Konkurrens från kommunens verksamheter (1/54)
- 2g. Negativ påverkan av brottslighet/otrygghet (1/54)
- 2h. Lokala vägnätets framkomlighet och underhåll (1/54)
- 2i. Kommunens information till företagen (1/54)
- 2j. Dialog med kommunens beslutsfattare (1/54)

Statistikfaktorer (från SCB)

- 3a. Marknadsförsörjning 2025 (1/15)
- 3b. Kommunalskatt 2026 (1/15)
- 3c. Inköp från externa leverantörer 2024 (1/15)
- 3d. Jobb i kommunen 2024 (1/15)
- 3e. Andel företagare 2024 (1/15)

Rankingutveckling Sigtuna kommun





Alla kommuner i Stockholms län

- Bästa kommun:** Danderyd
- Största förbättring:** Salem
- Största förbättring på fem år:** Haninge

Alla kommuner i Stockholms län

Kommun	Ranking 2026	Förändring från 2025
Danderyd	3	↘ 1
Täby	6	↔ 0
Solna	8	↗ 5
Lidingö	12	↗ 16
Nacka	21	↗ 2
Sollentuna	24	↗ 12
Österåker	38	↘ 4
Sundbyberg	48	↗ 46
Salem	51	↗ 93
Vallentuna	67	↘ 17
Tyresö	86	↗ 37
Haninge	97	↔ 0
Upplands Väsby	101	↘ 41
Sigtuna	105	↘ 17
Upplands-Bro	115	↘ 52
Norrtälje	121	↗ 11
Stockholm	126	↗ 25

Alla kommuner i Stockholms län

Kommun	Ranking 2026	Förändring från 2025
Ekerö	138	↗ 52
Nykvarn	156	↘ 50
Värmdö	164	↘ 14
Järfälla	172	↘ 13
Huddinge	178	↘ 22
Vaxholm	180	↘ 15
Nynäshamn	233	↗ 13
Södertälje	238	↗ 6
Botkyrka	241	↘ 23

Alla kommuner i Stockholms län

Kommun	Ranking 2026	Förändring från 2025	Kommungrupp	Ranking i kommungrupp	Bästa kommun i kommungrupp
Danderyd	3	↘ 1	2	1 (av 43)	Danderyd
Täby	6	↔ 0	2	3 (av 43)	Danderyd
Solna	8	↗ 5	2	5 (av 43)	Danderyd
Lidingö	12	↗ 16	2	7 (av 43)	Danderyd
Nacka	21	↗ 2	2	10 (av 43)	Danderyd
Sollentuna	24	↗ 12	2	11 (av 43)	Danderyd
Österåker	38	↘ 4	2	14 (av 43)	Danderyd
Sundbyberg	48	↗ 46	2	17 (av 43)	Danderyd
Salem	51	↗ 93	2	18 (av 43)	Danderyd
Vallentuna	67	↘ 17	2	20 (av 43)	Danderyd
Tyresö	86	↗ 37	2	23 (av 43)	Danderyd
Haninge	97	↔ 0	2	24 (av 43)	Danderyd
Upplands Väsby	101	↘ 41	2	25 (av 43)	Danderyd
Sigtuna	105	↘ 17	2	26 (av 43)	Danderyd
Upplands-Bro	115	↘ 52	2	28 (av 43)	Danderyd
Norrtälje	121	↗ 11	6	11 (av 27)	Falkenberg
Stockholm	126	↗ 25	1	1 (av 3)	Stockholm

Alla kommuner i Stockholms län

Kommun	Ranking 2026	Förändring från 2025	Kommungrupp	Ranking i kommungrupp	Bästa kommun i kommungrupp
Ekerö	138	↗ 52	2	30 (av 43)	Danderyd
Nykvarn	156	↘ 50	4	39 (av 63)	Höganäs
Värmdö	164	↘ 14	2	33 (av 43)	Danderyd
Järfälla	172	↘ 13	2	35 (av 43)	Danderyd
Huddinge	178	↘ 22	2	37 (av 43)	Danderyd
Vaxholm	180	↘ 15	2	38 (av 43)	Danderyd
Nynäshamn	233	↗ 13	2	42 (av 43)	Danderyd
Södertälje	238	↗ 6	3	16 (av 23)	Trollhättan
Botkyrka	241	↘ 23	2	43 (av 43)	Danderyd

Alla enkätfrågor

Sigtuna kommun

Enkätfråga	2017	2018	2019	2020	2021	2022	2023	2024	2025	2026	Förändring
Sammanfattande omdöme	94	135	110	130	131	144	142	114	142	181	↘ 39
Tillgång till relevant kompetens	176	135	135	104	39	107	86	132	124	77	↗ 47
Kommunala politikernas attityder	122	126	60	88	115	102	95	109	94	91	↗ 3
Dialogen med kommunen	-	-	-	129	134	138	114	124	123	112	↗ 11
Lokala vägnätets framkomlighet och underhåll*	-	-	-	-	-	-	-	-	84	133	↘ 49
Konkurrens från kommunens verksamheter	90	93	101	115	160	91	127	59	142	138	↗ 4
Upphandling	-	-	-	159	168	117	96	164	132	146	↘ 14
Information till företagen	-	-	-	107	142	169	106	110	114	149	↘ 35
Kommunens service och bemötande	135	149	118	132	155	148	100	130	157	150	↗ 7
Tjänstepersoners attityder	96	135	124	113	136	149	132	114	112	156	↘ 44
Påverkan av brottslighet/otrygghet	-	-	-	210	230	203	258	262	259	251	↗ 8

Alla statistikfaktorer

Sigtuna kommun

Faktor	2017	2018	2019	2020	2021	2022	2023	2024	2025	2026	Förändring
Jobb i kommunen	-	-	-	5	6	20	27	22	18	12	↗ 6
Marknadsförsörjning	15	13	12	11	15	17	13	13	14	12	↗ 2
Inköp från externa leverantörer	32	40	47	46	38	30	30	27	29	27	↗ 2
Kommunalskatt	65	63	56	52	52	53	53	60	49	42	↗ 7
Andel företagare*	-	-	-	-	-	-	-	-	154	150	↘ 0

* Ny rankinggrundande variabel 2025, ersätter Företagsamhet.

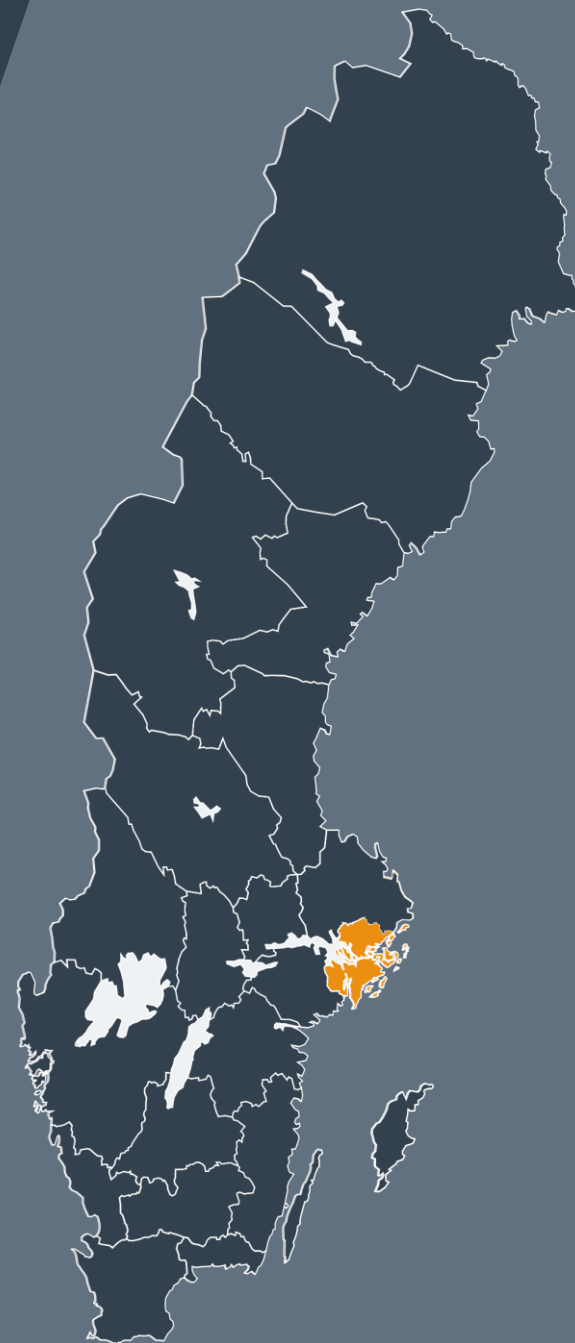


Lokalt
företagsklimat

Svenskt Näringsliv Stockholms län

Regionchef: Annika Bröms
annika.broms@svensktnaringsliv.se

LÄS MER PÅ [FORETAGSKLIMAT.SE](https://foretagsklimat.se)



SVENSKT NÄRINGSLIV

Alla enkätfrågor

Företagare i Sigtuna kommun

Enkätfråga	Företagare i kommunen	Företagare i länet	Företagare i Sverige
Sammanfattande omdöme	3,4	3,6	3,5
Konkurrens från kommunens verksamheter*	3,7	3,7	3,7
Kommunpolitikens attityder	3,7	3,5	3,5
Påverkan av brottslighet/otrygghet*	3,7	3,9	4,0
Infrastrukturen till och från kommunen	3,4	3,6	3,5
Det lokala vägnätets framkomlighet och underhåll	3,4	3,4	3,4
Dialog med kommunen i viktiga frågor för företagen**	3,4	3,2	3,2
Kommunens service och bemötande	3,4	3,3	3,4
Tjänstepersoner attityder	3,3	3,3	3,3
Kommunens information i frågor som berör företaget**	3,2	3,1	3,1
Skolans samarbete med de lokala företagen**	3,1	3,1	3,3
Tillgång till relevant kompetens	3,1	3,2	3,0
Upphandling	2,8	2,8	2,8

Företagarnas betyg sätts på skalan: 1 = Dåligt 2 = Inte helt godtagbart 3 = Godtagbart 4 = Bra 5 = Mycket bra 6 = Utmärkt

*Skala: 1 = I mycket hög utsträckning 2 = I ganska hög utsträckning 3 = I varken hög eller låg utsträckning 4 = I ganska liten utsträckning 5 = I mycket liten utsträckning 6 = Inte alls

** Innan 2025 var svarsalternativen ”Skolans kontakt med det lokala näringslivet”, ”Dialog mellan företag och kommunens beslutsfattare” respektive ”Kommunens information till företagen”

Alla enkätfrågor

Företagare i Sigtuna kommun

Enkätfråga	2017	2018	2019	2020	2021	2022	2023	2024	2025	2026
Sammanfattande omdöme	3,5	3,4	3,6	3,4	3,5	3,4	3,5	3,6	3,5	3,4
Konkurrens från kommunens verksamheter*	4,1	4,2	4,2	3,8	3,8	3,8	3,8	4,0	3,7	3,7
Kommunpolitikens attityder	3,4	3,5	3,8	3,5	3,4	3,5	3,6	3,5	3,6	3,7
Påverkan av brottslighet/otrygghet*	-	-	-	3,4	3,5	3,6	3,4	3,3	3,4	3,7
Infrastrukturen till och från kommunen	-	-	-	-	-	-	-	-	3,4	3,4
Det lokala vägnätets framkomlighet och underhåll	-	-	-	-	-	-	-	-	3,5	3,4
Dialog med kommunen i viktiga frågor för företagen**	3,0	3,2	3,3	3,0	3,0	3,0	3,1	3,2	3,3	3,4
Kommunens service och bemötande	3,1	3,1	3,2	3,2	3,2	3,2	3,5	3,4	3,3	3,4
Tjänstepersoner attityder	3,5	3,4	3,4	3,2	3,2	3,2	3,3	3,4	3,4	3,3
Kommunens information i frågor som berör företaget**	3,0	3,0	3,3	3,1	3,1	3,0	3,2	3,2	3,2	3,2
Skolans samarbete med de lokala företagen**	3,6	3,8	3,9	2,7	2,7	2,6	2,7	2,9	3,0	3,1
Tillgång till relevant kompetens	2,7	2,7	2,7	2,9	3,2	2,8	2,9	2,9	2,9	3,1
Upphandling	2,9	2,7	2,9	2,6	2,6	2,8	2,9	2,7	2,8	2,8

Företagarnas betyg sätts på skalan: 1 = Dåligt 2 = Inte helt godtagbart 3 = Godtagbart 4 = Bra 5 = Mycket bra 6 = Utmärkt

*Skala: 1 = I mycket hög utsträckning 2 = I ganska hög utsträckning 3 = I varken hög eller låg utsträckning 4 = I ganska liten utsträckning 5 = I mycket liten utsträckning 6 = Inte alls

** Innan 2025 var svarsalternativen "Skolans kontakt med det lokala näringslivet", "Dialog mellan företag och kommunens beslutsfattare" respektive "Kommunens information till företagen"

Statistik

Sigtuna kommun

Variabel	Sigtuna kommun	Sverigesnitt
Folkmängd 2025 (förändring treårsbasis %)*	53 365 (2,87 %)	36 620* (0,8 %)
Flyttnetto 2025 (län, övriga Sverige, utlandet)	153 / 1 / 141	- / - / -
Andel högskoleutbildade 2025 (%)	34	41
Arbetslöshet 2025 (%)	8,9	6,9
Antal företag	5911	4666
Antal företag med minst en anställd	1974	1152
Antal anställda i privata företag	26266	12853
Ung Företagsamhet 2025/2026 (%)	45	37
Marknadsförsörjning 2025 (%)	65	56
Entreprenader 2025 (%)	20,4	15,1
Kommunalskatt 2026	31,8	32,4
LFK-ranking 2026	105 (-17)	- (-)
Bästa placering i LFK-rankingen	7	-

* Median för Sverige 16 237