



Lokalt
företagsklimat



Företagsklimatet i Sävsjö kommun 2026

Om undersökningen i Sävsjö kommun

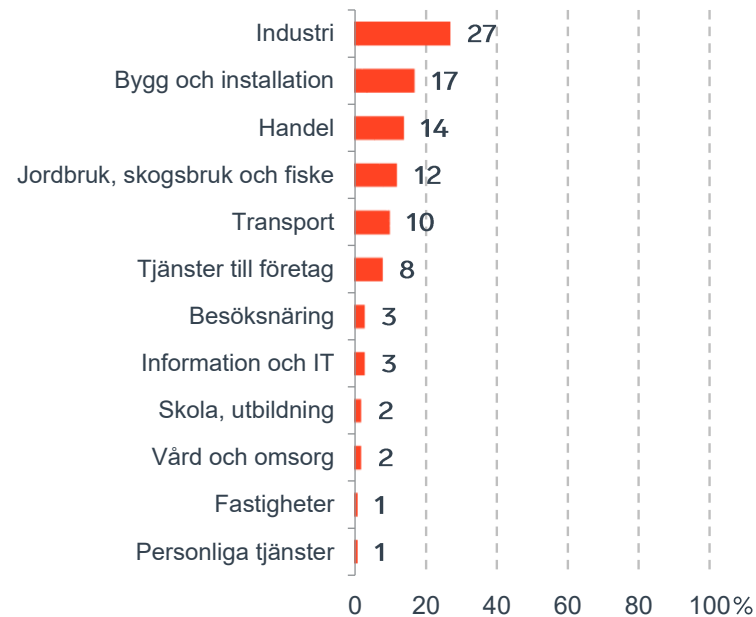


Antal enkäter: 200
Antal svarande företag: 100
Svarsfrekvens: 51 %

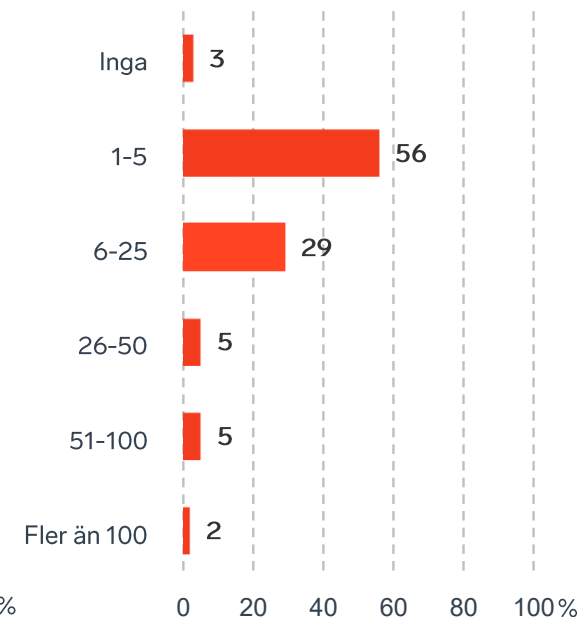


Andel medlemsföretag bland svarande: 47 %

Branschtillhörighet hos svarande företag



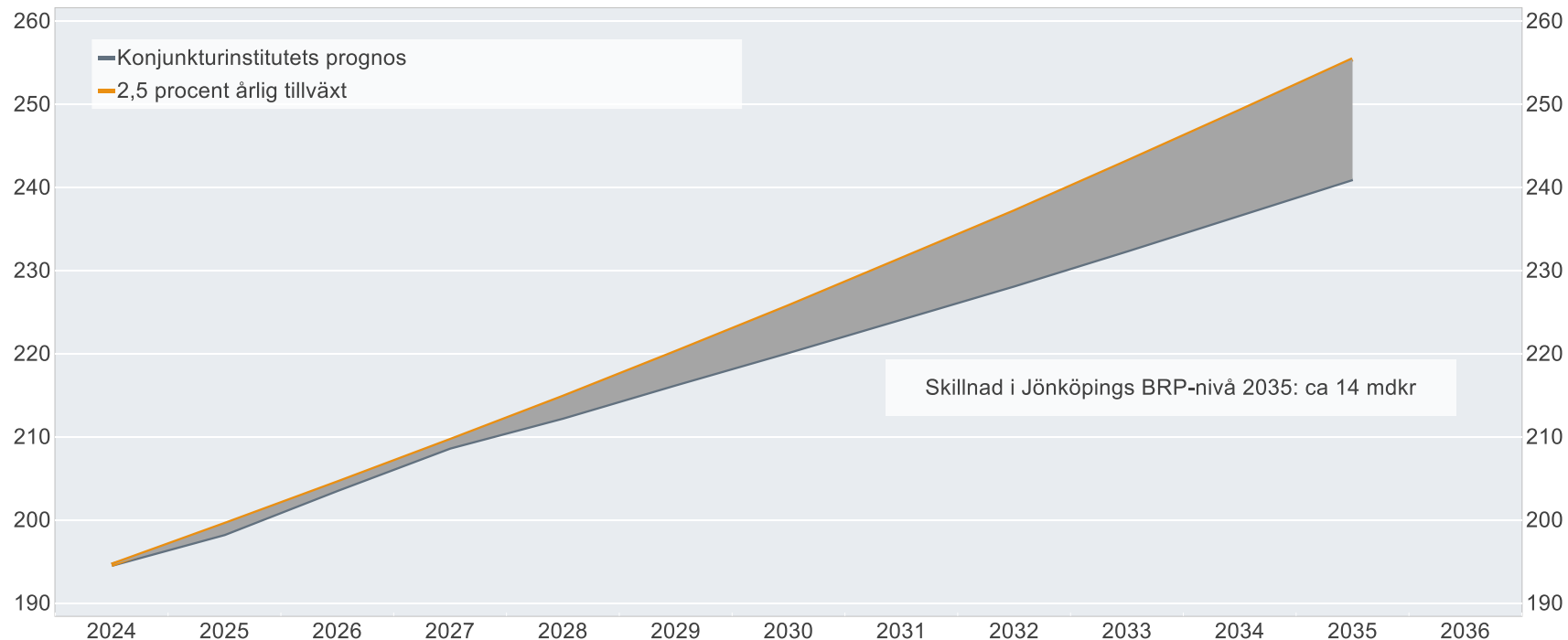
Antal anställda bland svarande företag



Ökat välstånd i Jönköpings län om tillväxten är 2,5%

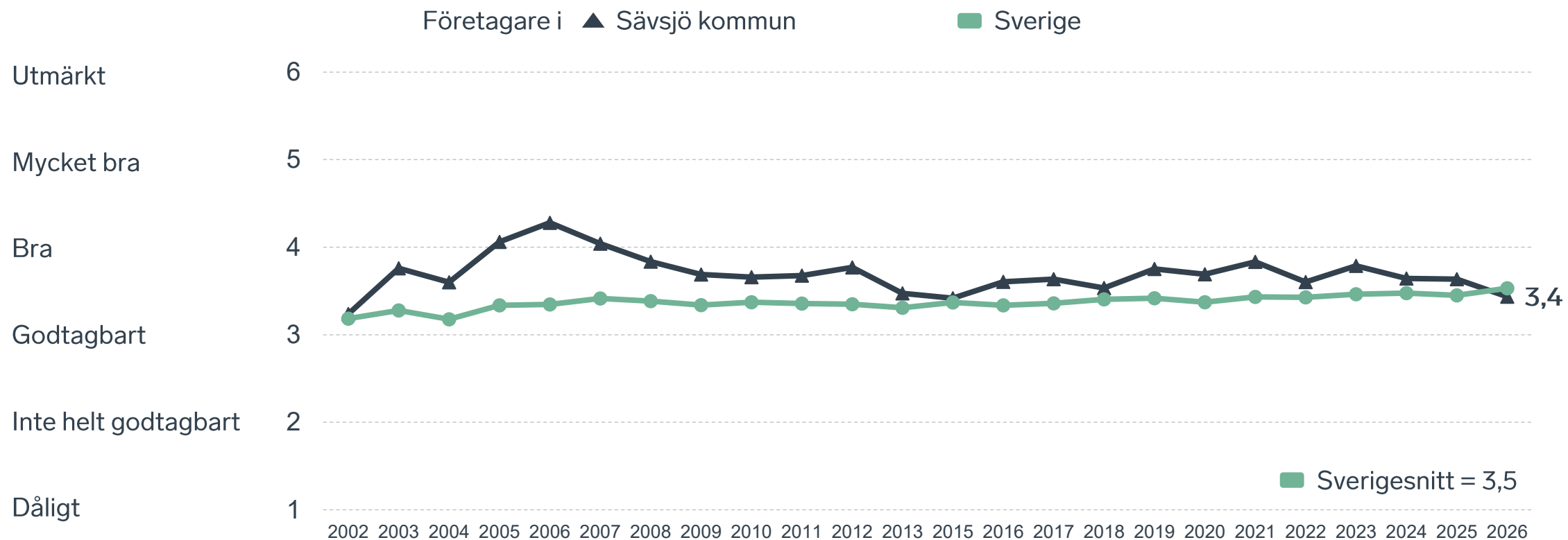
BRP-utvecklingen vid 2,5 procents årlig tillväxt jämfört med Konjunkturinstitutets prognos

Miljarder svenska kronor i 2024 års prisnivå

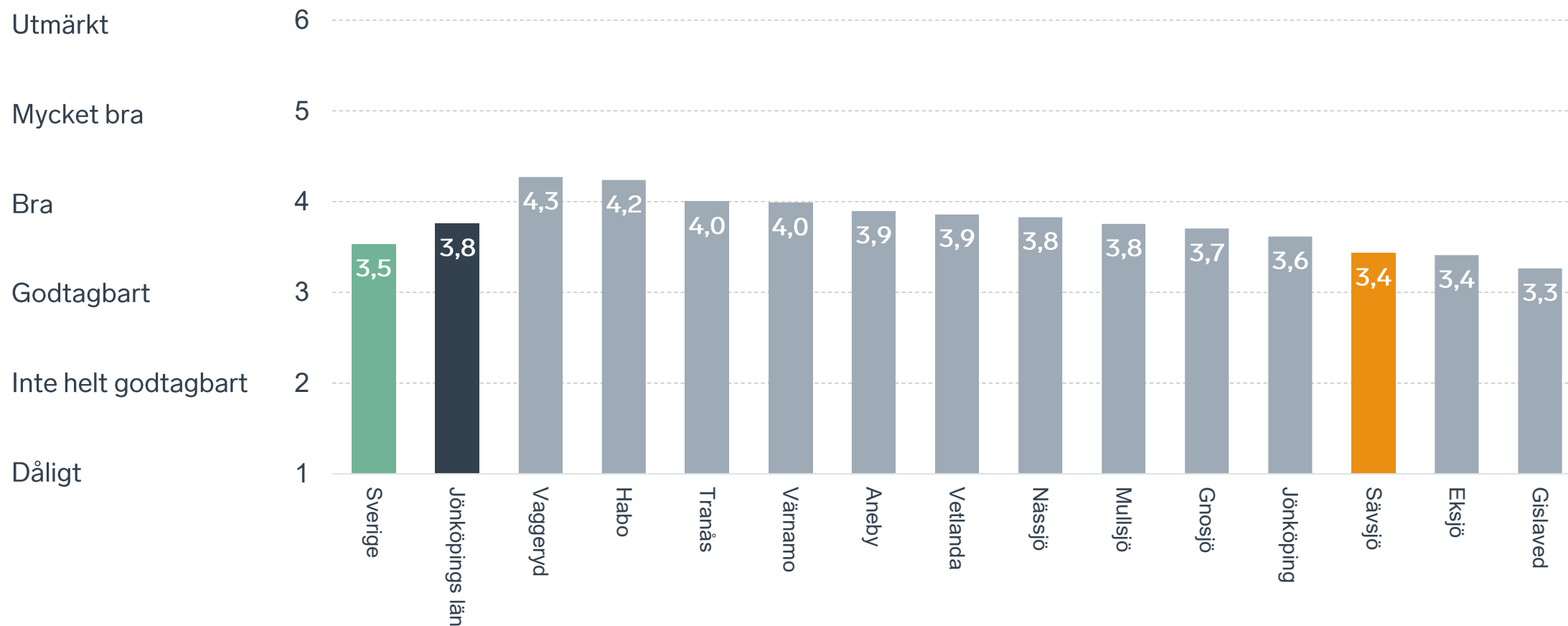


Anm.: Konjunkturinstitutets prognos från i mars 2025.
Källor: Svenskt Näringsliv, Konjunkturinstitutet och SCB.

Sammanfattande omdöme på företagsklimatet i kommunen

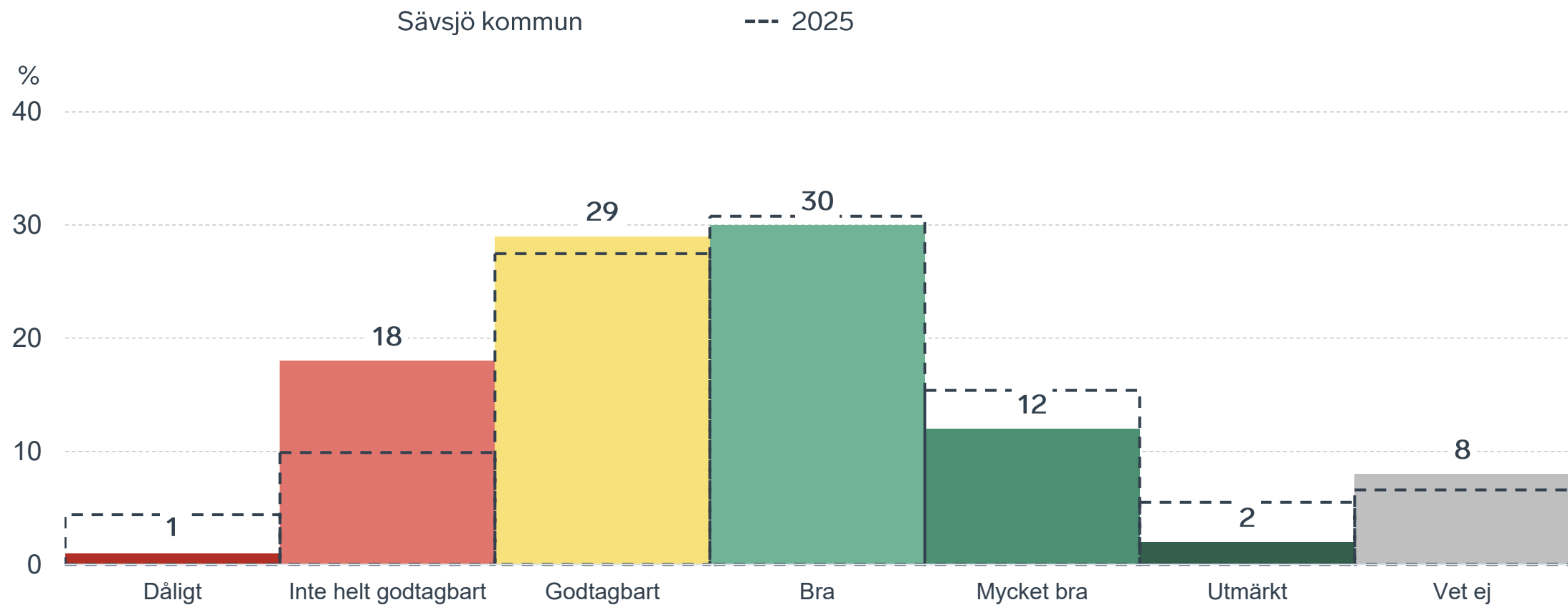


Sammanfattande omdöme på företagsklimatet i kommunen Jönköpings län



Sammanfattande omdöme på företagsklimatet i kommunen

Fördelat på olika svarsalternativ, 2026 samt 2025

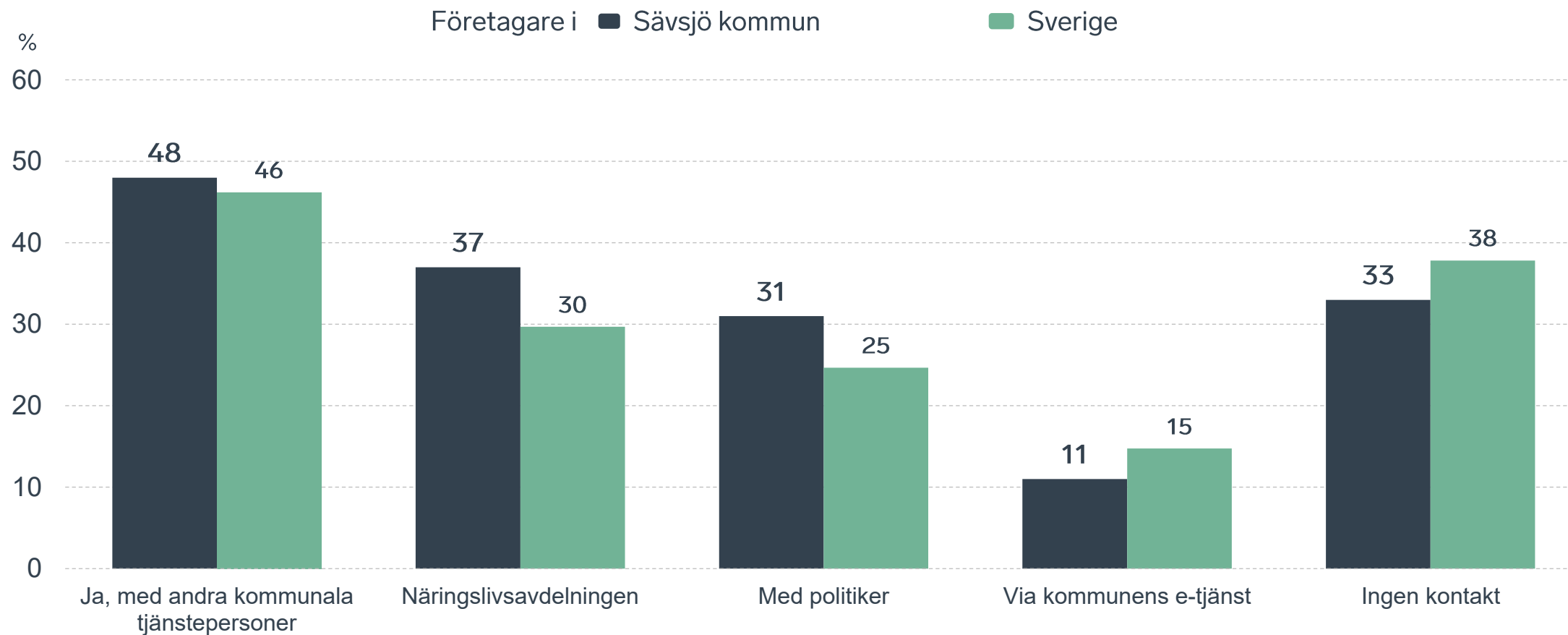


67 %

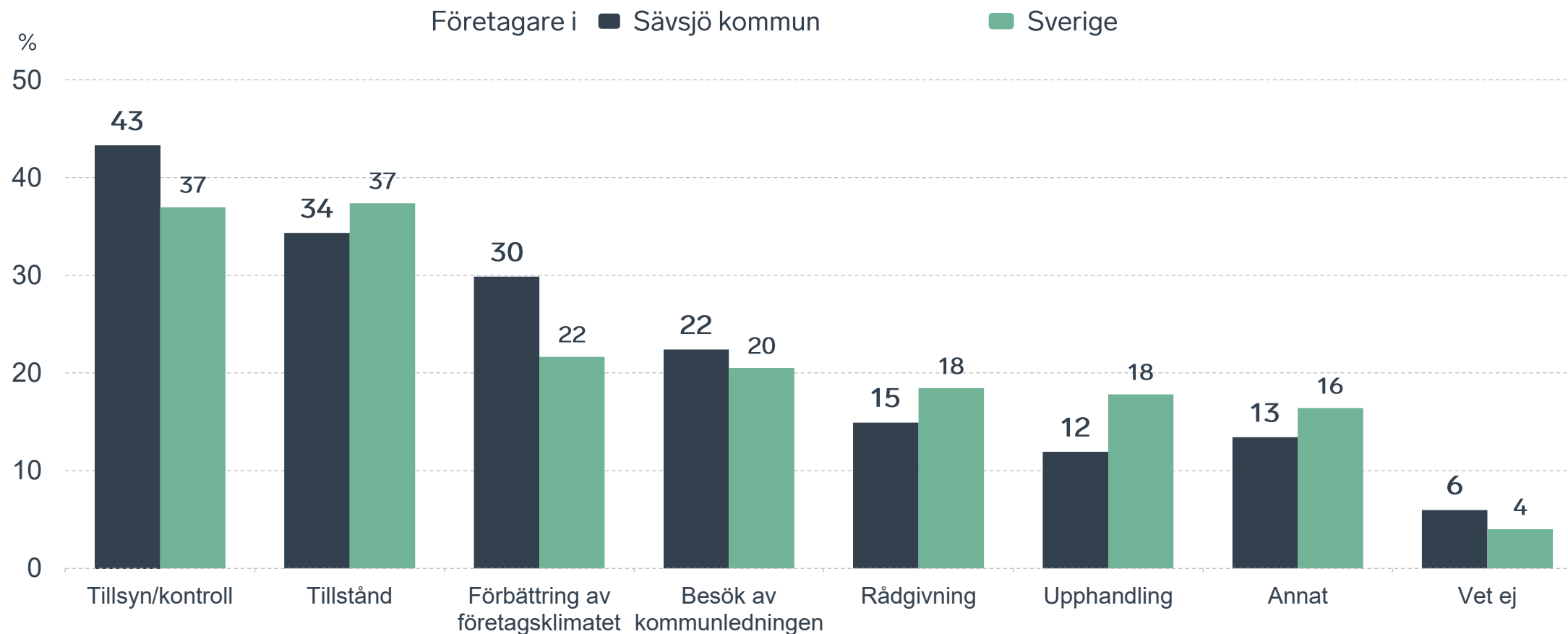
av företagen har haft **kontakt med kommunen** det senaste året.



Kontakter med kommunen senaste året

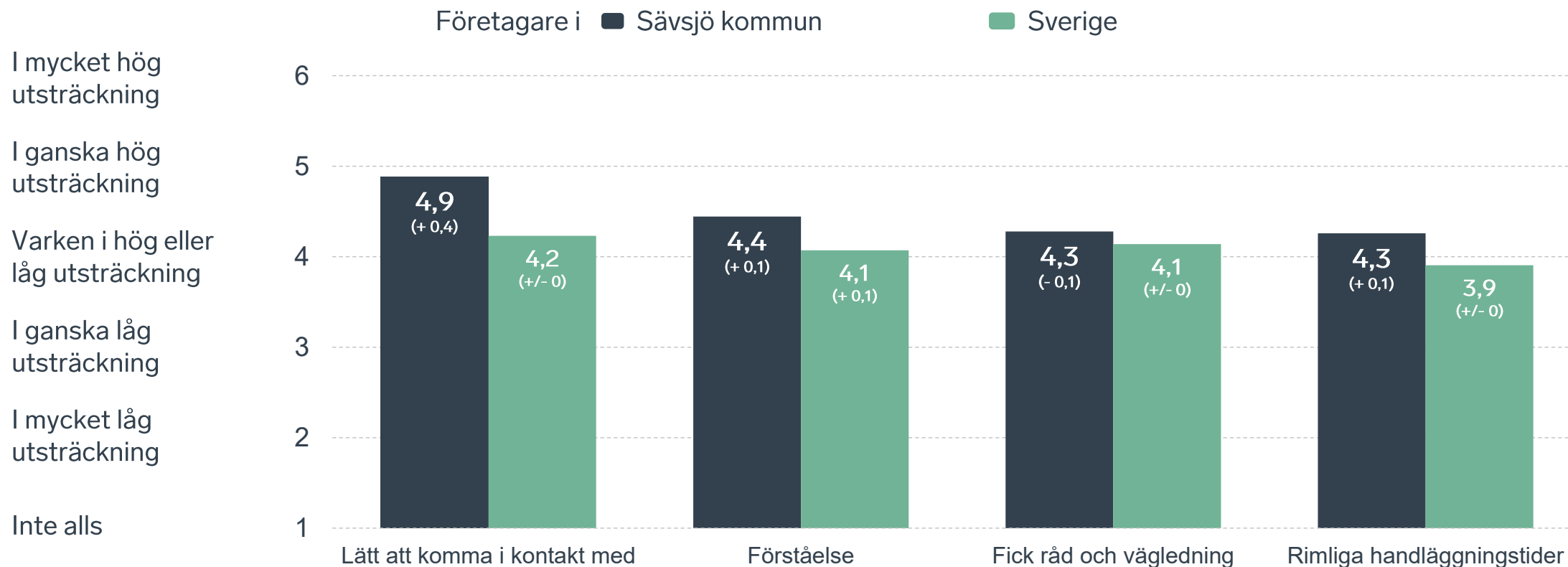


Det här gällde kontakten med kommunen



Bas: Företag som uppger att de haft kontakt med kommunen.

Så fungerar kontakten om tillstånd, tillsyn och kontroll



Bas: Företag som uppger att de haft kontakt med kommunen angående tillståndsgivning, tillsyn eller kontroll det senaste året

Alla enkätfrågor för Sävsjö kommun

Enkätfråga	Företagens betyg 2026	Jämfört med företagens betyg 2025	Jämfört med 5 år	Jämfört med Sverige
Sammanfattande omdöme	3,4	- 0,2	- 0,4	- 0,1
Påverkan av brottslighet/otrygghet*	3,8	+ 0,1	+ 0,1	- 0,2
Konkurrens från kommunens verksamheter*	3,6	+ 0,2	- 0,5	- 0,1
Kommunens service och bemötande	3,5	- 0,1	- 0,2	+ 0,1
Infrastrukturen till och från kommunen	3,4	+/- 0	-	- 0,1
Kommunpolitikernas attityder	3,4	- 0,2	- 0,3	- 0,1
Det lokala vägnätets framkomlighet och underhåll	3,4	+/- 0	-	+/- 0
Tjänstepersoners attityder	3,3	- 0,2	- 0,3	+/- 0
Dialog med kommunen i viktiga frågor för företagen**	3,2	- 0,1	- 0,2	+/- 0
Skolans samarbete med de lokala företagen**	3,1	- 0,3	- 0,2	- 0,2
Kommunens information i frågor som berör företaget**	2,9	- 0,1	- 0,4	- 0,2
Upphandling	2,6	- 0,1	- 0,6	- 0,2
Tillgång till relevant kompetens	2,6	- 0,2	+/- 0	- 0,4

Företagarnas betyg sätts på skalan: 1 = Dåligt 2 = Inte helt godtagbart 3 = Godtagbart 4 = Bra 5 = Mycket bra 6 = Utmärkt

*Skala: 1 = I mycket hög utsträckning 2 = I ganska hög utsträckning 3 = I varken hög eller låg utsträckning 4 = I ganska liten utsträckning 5 = I mycket liten utsträckning 6 = Inte alls

** Innan 2025 var svarsalternativen "Skolans kontakt med det lokala näringslivet", "Dialog mellan företag och kommunens beslutsfattare" respektive "Kommunens information till företagen"

Alla enkätfrågor för Sävsjö kommun

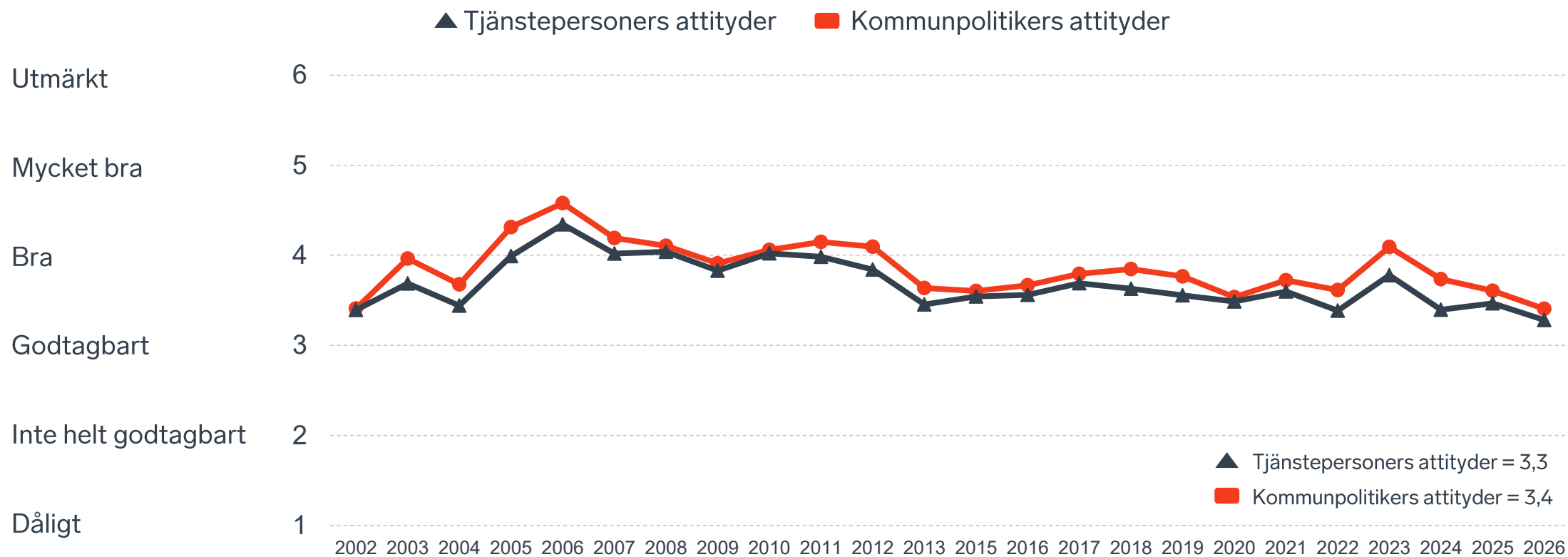
Enkätfråga	Företagens betyg 2026	Jämfört med företagens betyg 2025	Rankingplacering 2026	Förändring ranking från 2025
Total Rank	-	-	183	- 68
Sammanfattande omdöme	3,4	- 0,2	177	- 71
Påverkan av brottslighet/otrygghet*	3,8	+ 0,1	234	- 15
Konkurrens från kommunens verksamheter*	3,6	+ 0,2	199	+ 28
Kommunens service och bemötande	3,5	- 0,1	120	- 37
Infrastrukturen till och från kommunen	3,4	+/- 0	-	-
Kommunpolitikernas attityder	3,4	- 0,2	162	- 67
Det lokala vägnätets framkomlighet och underhåll	3,4	+/- 0	144	- 55
Tjänstepersoners attityder	3,3	- 0,2	163	- 59
Dialog med kommunen i viktiga frågor för företagen**	3,2	- 0,1	175	- 59
Skolans samarbete med de lokala företagen**	3,1	- 0,3	-	-
Kommunens information i frågor som berör företaget**	2,9	- 0,1	214	- 32
Upphandling	2,6	- 0,1	208	- 46
Tillgång till relevant kompetens	2,6	- 0,2	238	- 55

Företagarnas betyg sätts på skalan: 1 = Dåligt 2 = Inte helt godtagbart 3 = Godtagbart 4 = Bra 5 = Mycket bra 6 = Utmärkt

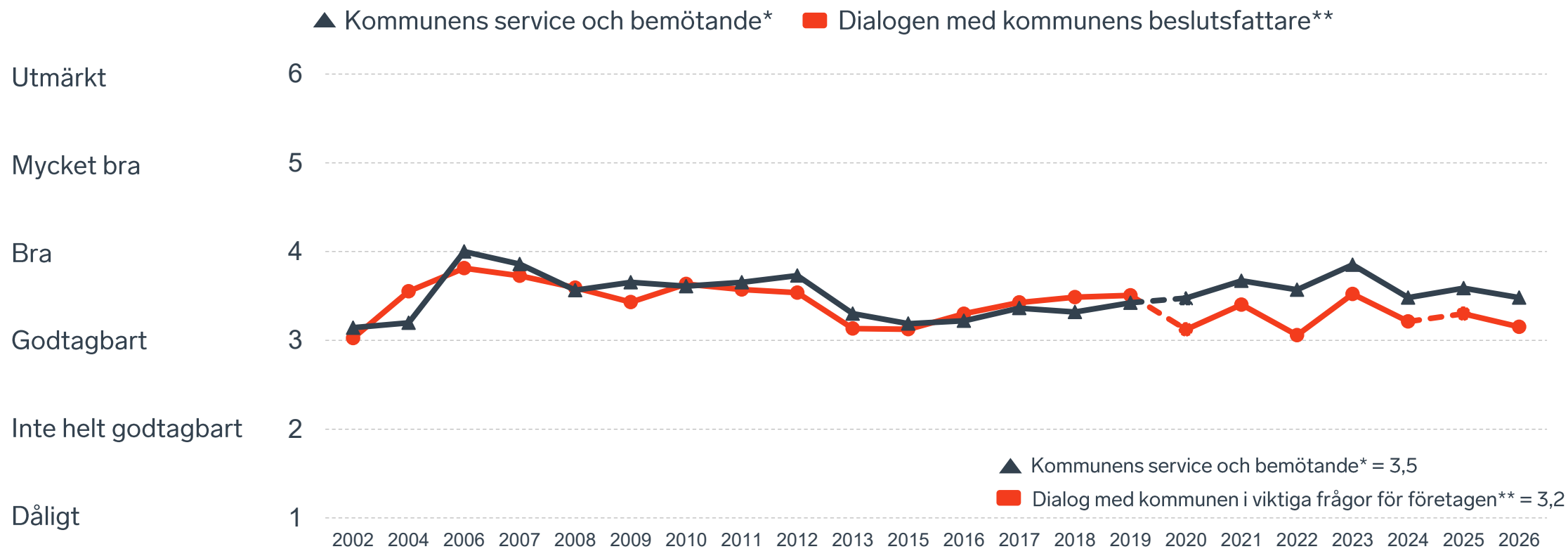
*Skala: 1 = I mycket hög utsträckning 2 = I ganska hög utsträckning 3 = I varken hög eller låg utsträckning 4 = I ganska liten utsträckning 5 = I mycket liten utsträckning 6 = Inte alls

** Innan 2025 var svarsalternativen "Skolans kontakt med det lokala näringslivet", "Dialog mellan företag och kommunens beslutsfattare" respektive "Kommunens information till företagen"

Kommunens attityder till företagande



Kommunens service och dialog



*Frågan omformulerades 2020

** Frågan omformulerades 2020 och 2025

20 %

av företagen upplever att
brottslighet och otrygghet
påverkar dem negativt.

POLISAVSPÄRRAT
POLICE - DO NOT CROSS

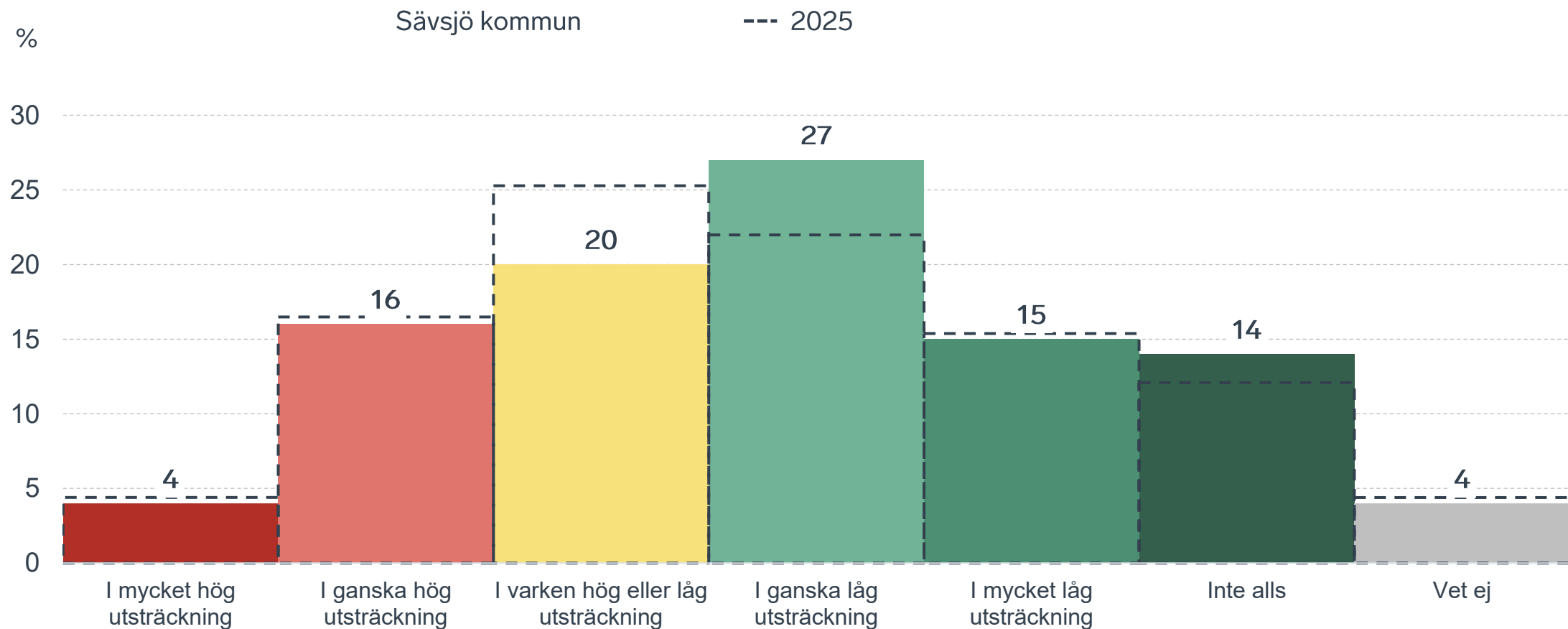
POLISAVSPÄRRAT
POLICE - DO NOT CROSS

POLISAVSPÄRRAT
POLICE - DO NOT CROSS

POLISAVSPÄRRAT
POLICE - DO NOT CROSS

Påverkan av brottslighet/otrygghet

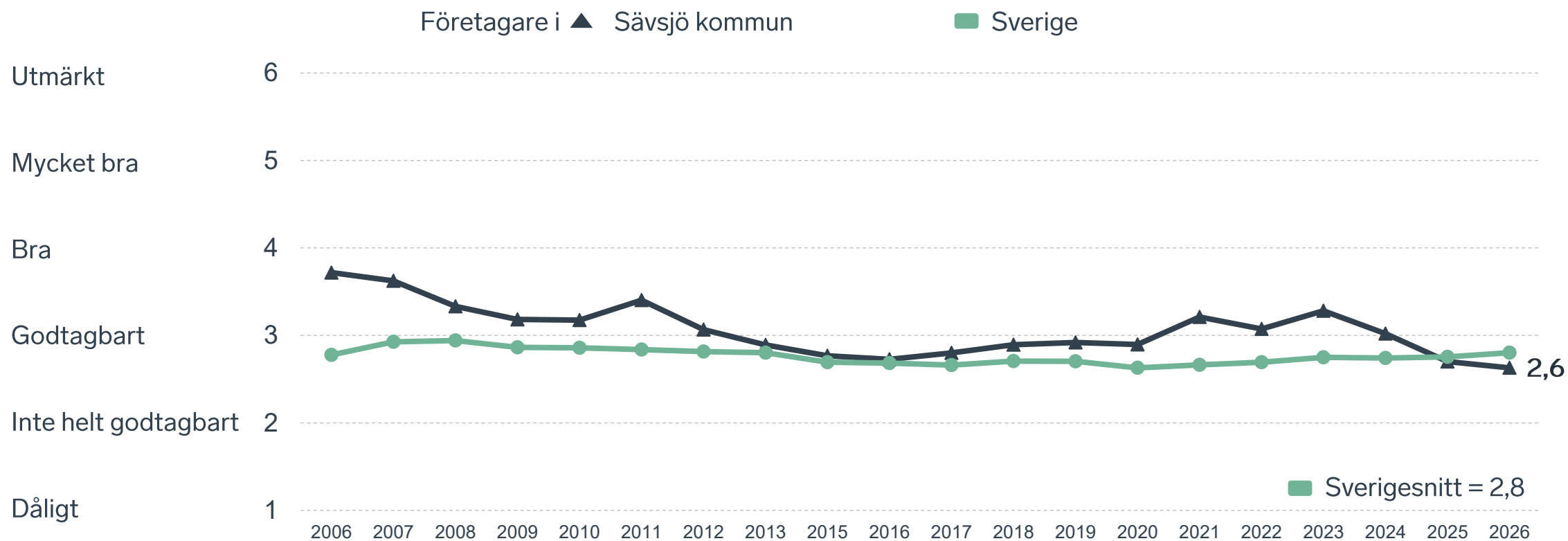
Fördelat på olika svarsalternativ, 2026 samt 2025



29 %

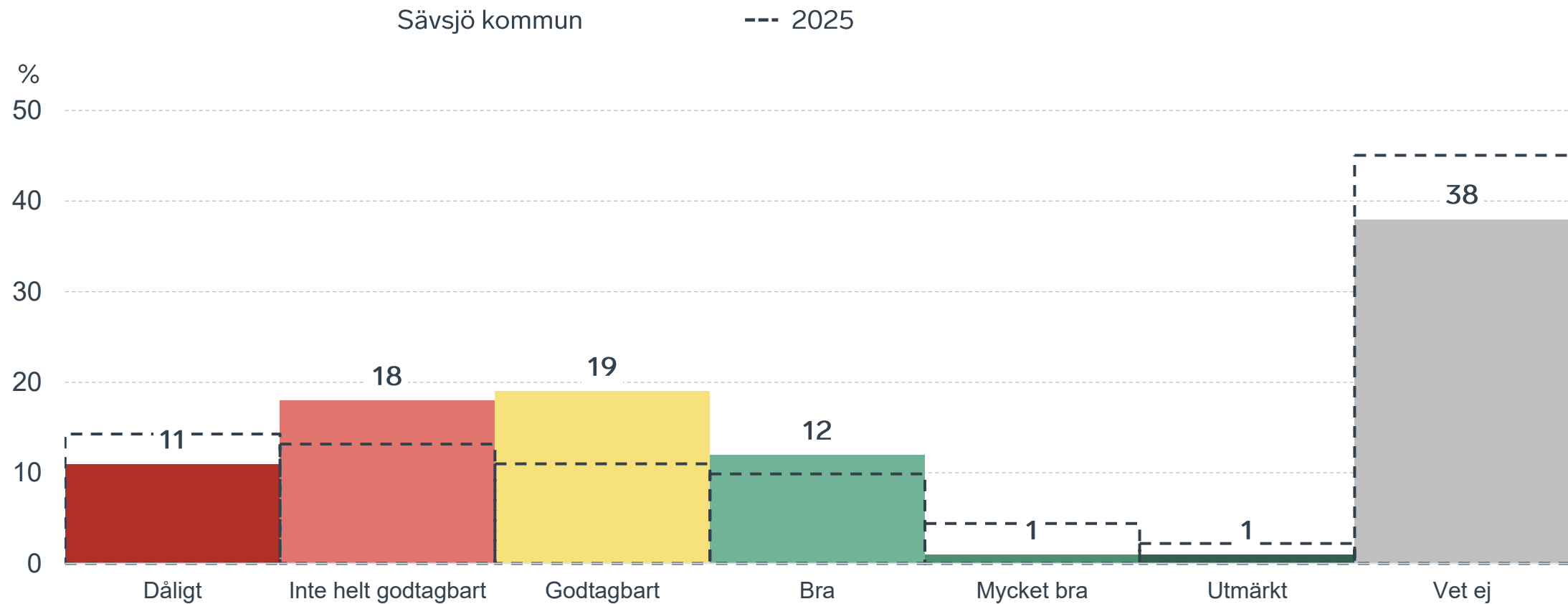
av företagen
upplever att
**kommunens
upphandling**
är bristfällig.

Kommunens upphandling



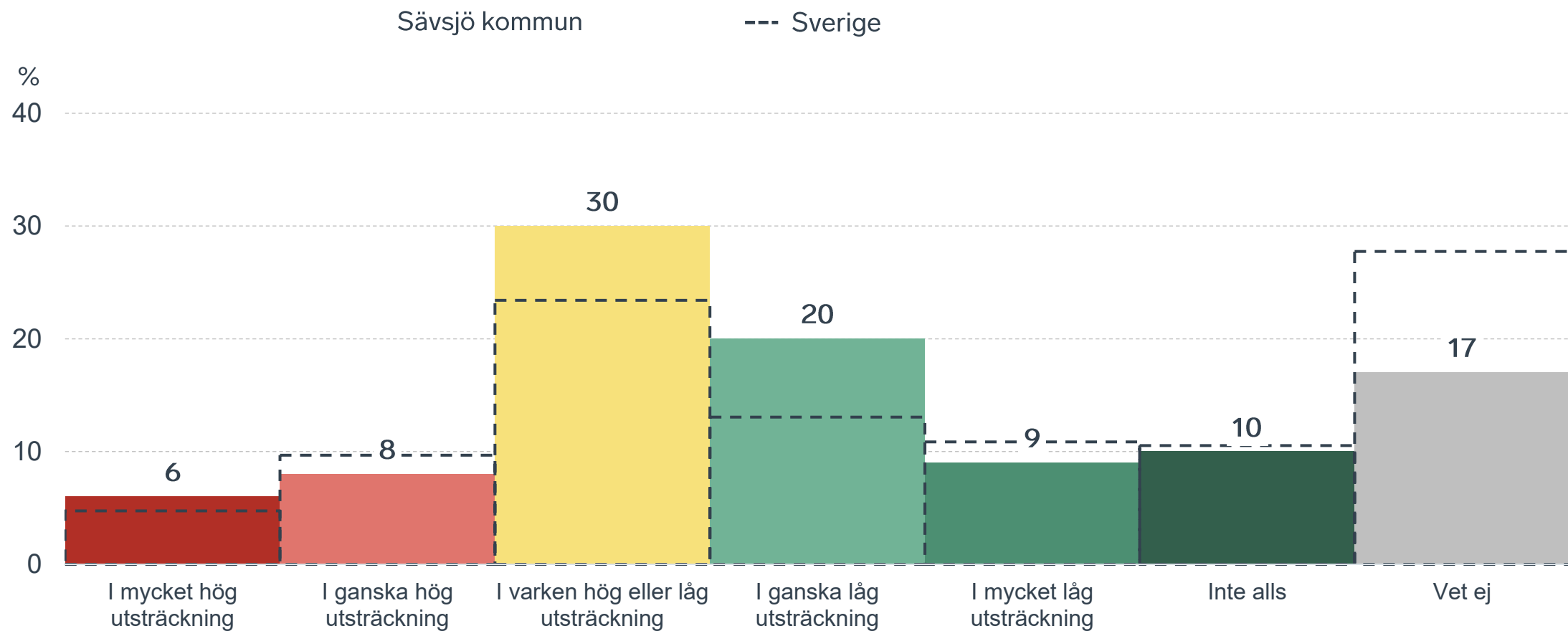
Kommunens upphandling

Fördelat på olika svarsalternativ, 2026 samt 2025



Konkurrens från kommunens verksamheter

Kommunen jämfört med Sverigesnittet

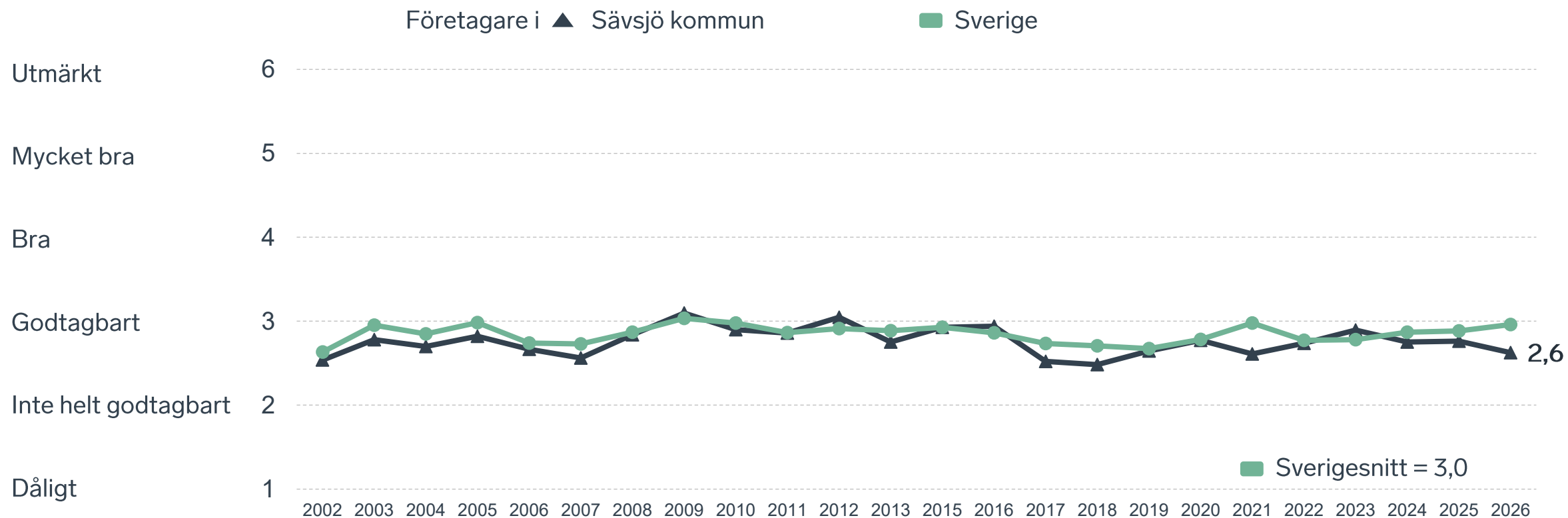




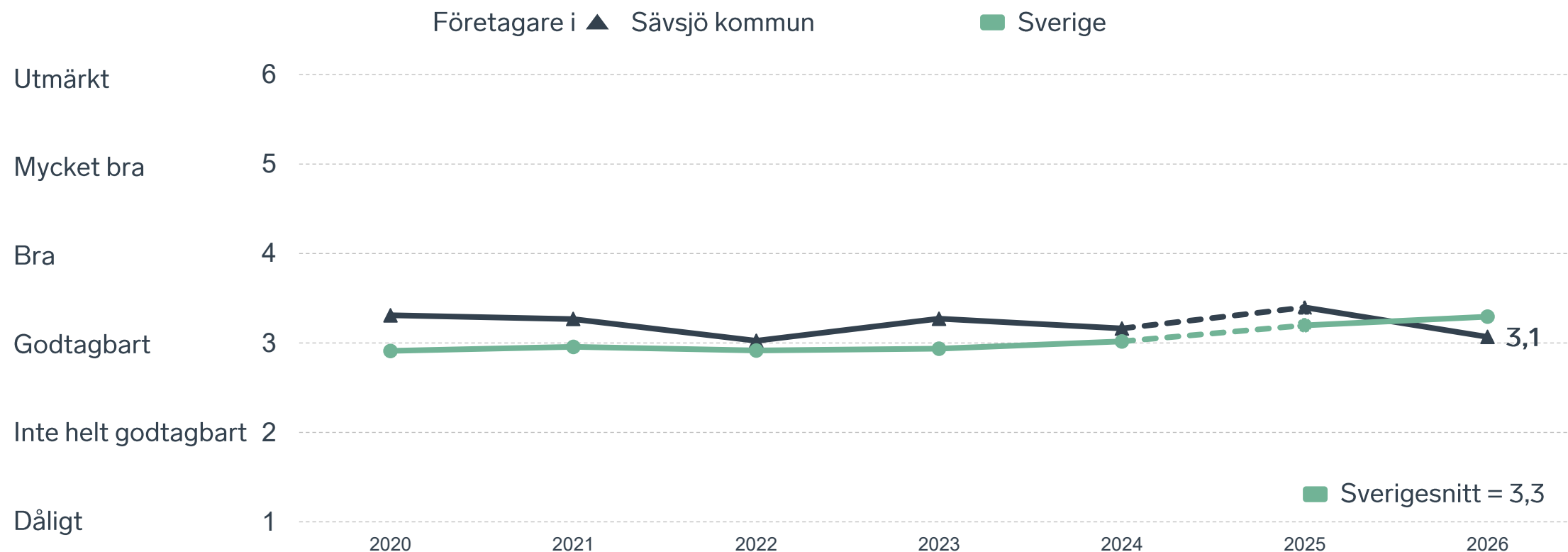
41 %

av företagen upplever att **kompetensförsörjningen** fungerar dåligt eller inte helt godtagbart.

Tillgång till medarbetare med relevant kompetens



Skolans samarbete med de lokala företagen



Not: Frågan omformulerades 2025

Så kan företagsklimatet förbättras

Företagens högst prioriterade åtgärder

1 Bättre dialog mellan kommunen och företagen (42 %)

2 Bättre förståelse för företagande hos kommunens beslutsfattare (38 %)

3 Minskad brottslighet och ökad trygghet (36 %)

4 Enklare att delta i upphandlingar (26 %)

5 Kortare handläggningstider (25 %)



 } 5 JAN - 31 MARS 2026
Enkätundersökning


 28 MAJ 2026

 } Enkät- och ranking-
resultatet släpps





 } Dialoger som pågår
under hela året



Enkät + statistik = ranking.

Varje år mäter Svenskt Näringsliv drygt 30 000 företags upplevelser av att driva företag i sina respektive kommuner. Svaren från enkäten ger en bild av hur företagsklimatet uppfattas av företagen. Dessa räknas samman med fem statistikfaktorer till en ranking som gör det möjligt att jämföra Sveriges 290 kommuner.

www.foretagsklimat.se



Rankingens olika delar



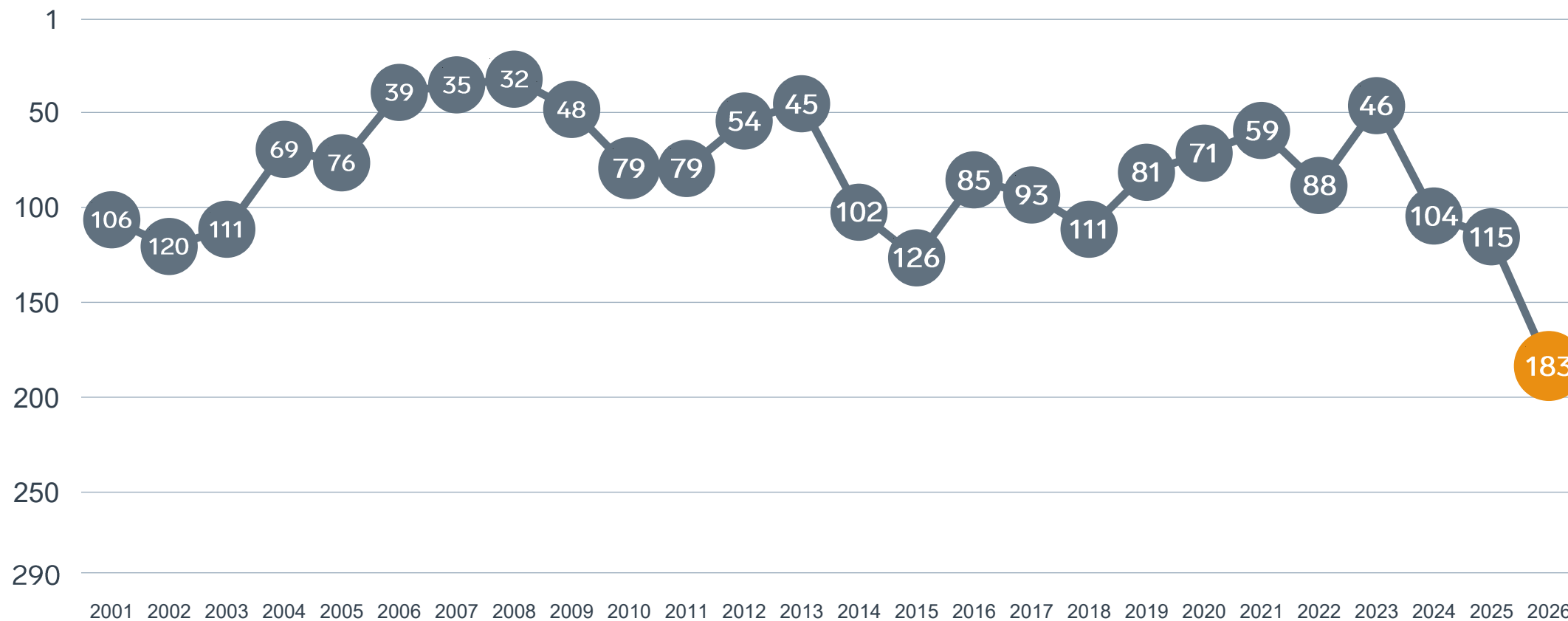
Enkät svar

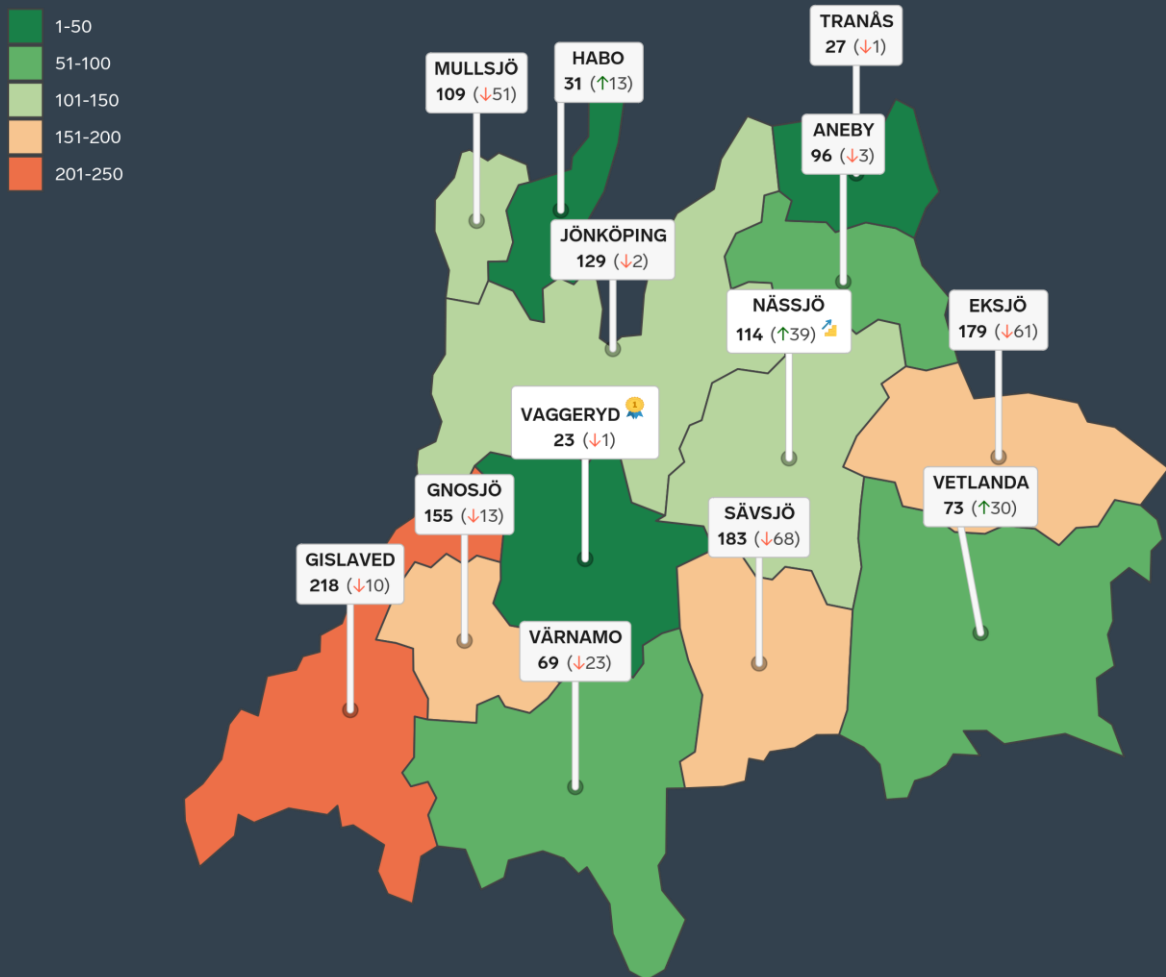
1. Sammanfattande omdöme (1/3)
- 2a. Kommunens service och bemötande (1/9)
- 2b. Tillgång till medarbetare med relevant kompetens (1/18)
- 2c. Kommunala politikernas attityder (1/36)
- 2d. Tjänstepersoners attityder (1/36)
- 2e. Kommunens upphandling (1/54)
- 2f. Konkurrens från kommunens verksamheter (1/54)
- 2g. Negativ påverkan av brottslighet/otrygghet (1/54)
- 2h. Lokala vägnätets framkomlighet och underhåll (1/54)
- 2i. Kommunens information till företagen (1/54)
- 2j. Dialog med kommunens beslutsfattare (1/54)

Statistikfaktorer (från SCB)

- 3a. Marknadsförsörjning 2025 (1/15)
- 3b. Kommunalskatt 2026 (1/15)
- 3c. Inköp från externa leverantörer 2024 (1/15)
- 3d. Jobb i kommunen 2024 (1/15)
- 3e. Andel företagare 2025 (1/15)

Rankingutveckling Sävsjö kommun





Alla kommuner i Jönköpings län

- Bästa kommun:** Vaggeryd
- Största förbättring:** Nässjö
- Största förbättring på fem år:** Vetlanda

Alla kommuner i Jönköpings län

Kommun	Ranking 2026	Förändring från 2025
Vaggeryd	23	↘ 1
Tranås	27	↘ 1
Habo	31	↗ 13
Värnamo	69	↘ 23
Vetlanda	73	↗ 30
Aneby	96	↘ 3
Mullsjö	109	↘ 51
Nässjö	114	↗ 39
Jönköping	129	↘ 2
Gnosjö	155	↘ 13
Eksjö	179	↘ 61
Sävsjö	183	↘ 68
Gislaved	218	↘ 10

Alla kommuner i Jönköpings län

Kommun	Ranking 2026	Förändring från 2025	Kommungrupp	Ranking i kommungrupp	Bästa kommun i kommungrupp
Vaggeryd	23	↘ 1	4	6 (av 63)	Höganäs
Tranås	27	↘ 1	8	2 (av 35)	Säffle
Habo	31	↗ 13	4	8 (av 63)	Höganäs
Värnamo	69	↘ 23	6	5 (av 27)	Falkenberg
Vetlanda	73	↗ 30	8	7 (av 35)	Säffle
Aneby	96	↘ 3	4	23 (av 63)	Höganäs
Mullsjö	109	↘ 51	4	30 (av 63)	Höganäs
Nässjö	114	↗ 39	5	5 (av 24)	Munkfors
Jönköping	129	↘ 2	3	6 (av 23)	Trollhättan
Gnosjö	155	↘ 13	7	31 (av 51)	Vårgårda
Eksjö	179	↘ 61	7	35 (av 51)	Vårgårda
Sävsjö	183	↘ 68	7	36 (av 51)	Vårgårda
Gislaved	218	↘ 10	8	23 (av 35)	Säffle

Alla enkätfrågor

Sävsjö kommun

Enkätfråga	2017	2018	2019	2020	2021	2022	2023	2024	2025	2026	Förändring
Sammanfattande omdöme	68	108	66	68	49	98	68	100	106	177	↘ 71
Kommunens service och bemötande	66	85	61	73	40	57	36	102	83	120	↘ 37
Lokala vägnätets framkomlighet och underhåll*	-	-	-	-	-	-	-	-	89	144	↘ 55
Kommunala politikernas attityder	59	53	78	76	58	79	29	73	95	162	↘ 67
Tjänstepersoners attityder	57	75	83	65	51	94	41	111	104	163	↘ 59
Dialogen med kommunen	-	-	-	99	48	123	49	105	116	175	↘ 59
Konkurrens från kommunens verksamheter	36	51	63	64	63	86	43	73	227	199	↗ 28
Upphandling	-	-	-	61	30	50	35	66	162	208	↘ 46
Information till företagen	-	-	-	128	92	147	81	144	182	214	↘ 32
Påverkan av brottslighet/otrygghet	-	-	-	114	163	156	185	175	219	234	↘ 15
Tillgång till relevant kompetens	240	241	161	140	261	156	90	175	183	238	↘ 55

Alla statistikfaktorer

Sävsjö kommun

Faktor	2017	2018	2019	2020	2021	2022	2023	2024	2025	2026	Förändring
Jobb i kommunen	-	-	-	104	122	117	111	128	137	135	↗ 2
Kommunalskatt	152	149	193	174	172	171	170	159	151	151	↔ 0
Andel företagare*	-	-	-	-	-	-	-	-	141	152	↘ 11
Inköp från externa leverantörer	221	237	221	209	183	179	148	163	177	158	↗ 19
Marknadsförsörjning	135	135	131	139	135	129	125	144	164	158	↗ 6

* Ny rankinggrundande variabel 2025, ersätter Företagsamhet.



Lokalt
företagsklimat

Svenskt Näringsliv Jönköpings län

Regionchef: Anna Gillek
anna.gillek@svensktnaringsliv.se

LÄS MER PÅ [FORETAGSKLIMAT.SE](https://foretagsklimat.se)



SVENSKT NÄRINGSLIV

Alla enkätfrågor

Företagare i Sävsjö kommun

Enkätfråga	Företagare i kommunen	Företagare i länet	Företagare i Sverige
Sammanfattande omdöme	3,4	3,8	3,5
Påverkan av brottslighet/otrygghet*	3,8	4,0	4,0
Konkurrens från kommunens verksamheter*	3,6	3,7	3,7
Kommunens service och bemötande	3,5	3,5	3,4
Infrastrukturen till och från kommunen	3,4	3,7	3,5
Kommunpolitikernas attityder	3,4	3,6	3,5
Det lokala vägnätets framkomlighet och underhåll	3,4	3,5	3,4
Tjänstepersoners attityder	3,3	3,4	3,3
Dialog med kommunen i viktiga frågor för företagen**	3,2	3,4	3,2
Skolans samarbete med de lokala företagen**	3,1	3,5	3,3
Kommunens information i frågor som berör företaget**	2,9	3,2	3,1
Upphandling	2,6	2,8	2,8
Tillgång till relevant kompetens	2,6	3,0	3,0

Företagarnas betyg sätts på skalan: 1 = Dåligt 2 = Inte helt godtagbart 3 = Godtagbart 4 = Bra 5 = Mycket bra 6 = Utmärkt

*Skala: 1 = I mycket hög utsträckning 2 = I ganska hög utsträckning 3 = I varken hög eller låg utsträckning 4 = I ganska liten utsträckning 5 = I mycket liten utsträckning 6 = Inte alls

** Innan 2025 var svarsalternativen "Skolans kontakt med det lokala näringslivet", "Dialog mellan företag och kommunens beslutsfattare" respektive "Kommunens information till företagen"

Alla enkätfrågor

Företagare i Sävsjö kommun

Enkätfråga	2017	2018	2019	2020	2021	2022	2023	2024	2025	2026
Sammanfattande omdöme	3,6	3,5	3,8	3,7	3,8	3,6	3,8	3,6	3,6	3,4
Påverkan av brottslighet/otrygghet*	-	-	-	3,8	3,7	3,8	3,7	3,8	3,7	3,8
Konkurrens från kommunens verksamheter*	4,4	4,3	4,3	3,9	4,1	3,9	4,1	3,9	3,4	3,6
Kommunens service och bemötande	3,4	3,3	3,4	3,5	3,7	3,6	3,9	3,5	3,6	3,5
Infrastrukturen till och från kommunen	-	-	-	-	-	-	-	-	3,4	3,4
Kommunpolitikernas attityder	3,8	3,8	3,8	3,5	3,7	3,6	4,1	3,7	3,6	3,4
Det lokala vägnätets framkomlighet och underhåll	-	-	-	-	-	-	-	-	3,4	3,4
Tjänstepersoners attityder	3,7	3,6	3,6	3,5	3,6	3,4	3,8	3,4	3,5	3,3
Dialog med kommunen i viktiga frågor för företagen**	3,4	3,5	3,5	3,1	3,4	3,1	3,5	3,2	3,3	3,2
Skolans samarbete med de lokala företagen**	4,1	4,1	3,9	3,3	3,3	3,0	3,3	3,2	3,4	3,1
Kommunens information i frågor som berör företaget**	3,1	3,2	3,2	3,0	3,3	3,0	3,3	3,1	3,0	2,9
Upphandling	2,8	2,9	2,9	2,9	3,2	3,1	3,3	3,0	2,7	2,6
Tillgång till relevant kompetens	2,5	2,5	2,6	2,8	2,6	2,7	2,9	2,8	2,8	2,6

Företagarnas betyg sätts på skalan: 1 = Dåligt 2 = Inte helt godtagbart 3 = Godtagbart 4 = Bra 5 = Mycket bra 6 = Utmärkt

*Skala: 1 = I mycket hög utsträckning 2 = I ganska hög utsträckning 3 = I varken hög eller låg utsträckning 4 = I ganska liten utsträckning 5 = I mycket liten utsträckning 6 = Inte alls

** Innan 2025 var svarsalternativen "Skolans kontakt med det lokala näringslivet", "Dialog mellan företag och kommunens beslutsfattare" respektive "Kommunens information till företagen"

Statistik

Sävsjö kommun

Variabel	Sävsjö kommun	Sverigesnitt
Folkmängd 2025 (förändring treårsbasis %)*	11 531 (-2,04 %)	36 620* (0,8 %)
Flyttnetto 2025 (län, övriga Sverige, utlandet)	-43 / 3 / 11	- / - / -
Andel högskoleutbildade 2025 (%)	27	41
Arbetslöshet 2025 (%)	7,8	6,9
Antal företag	1922	4666
Antal företag med minst en anställd	341	1152
Antal anställda i privata företag	3306	12853
Ung Företagsamhet 2025/2026 (%)	21	37
Marknadsförsörjning 2025 (%)	48	56
Entreprenader 2025 (%)	7,6	15,1
Kommunalskatt 2026	33,7	32,4
LFK-ranking 2026	183 (-68)	- (-)
Bästa placering i LFK-rankingen	32	-

* Median för Sverige 16 237