



Lokalt
företagsklimat



Företagsklimatet i Sätters kommun 2026

Om undersökningen i Sätters kommun

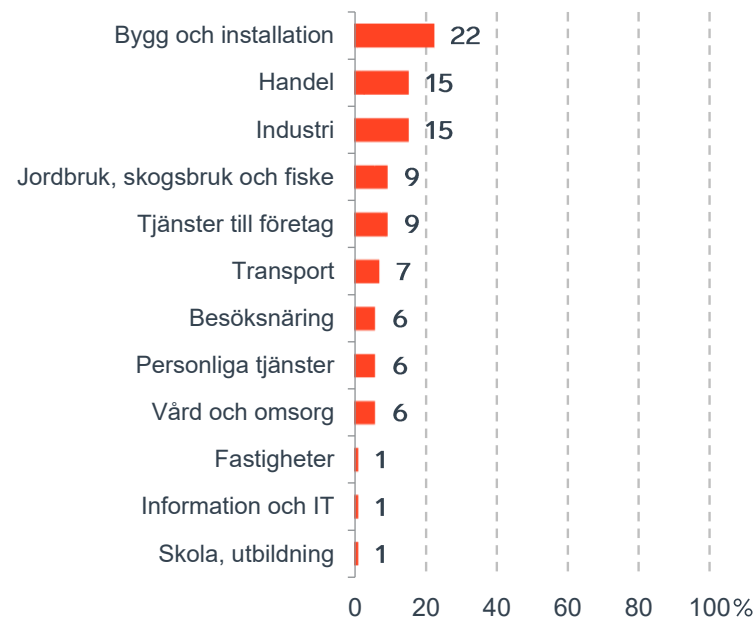


Antal enkäter: 200
 Antal svarande företag: 85
 Svarsfrekvens: 43 %

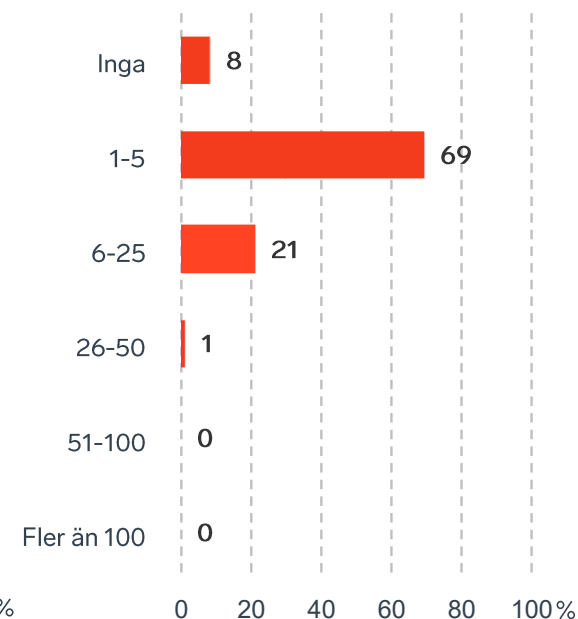


Andel medlemsföretag bland svarande: 33 %

Branschtillhörighet hos svarande företag



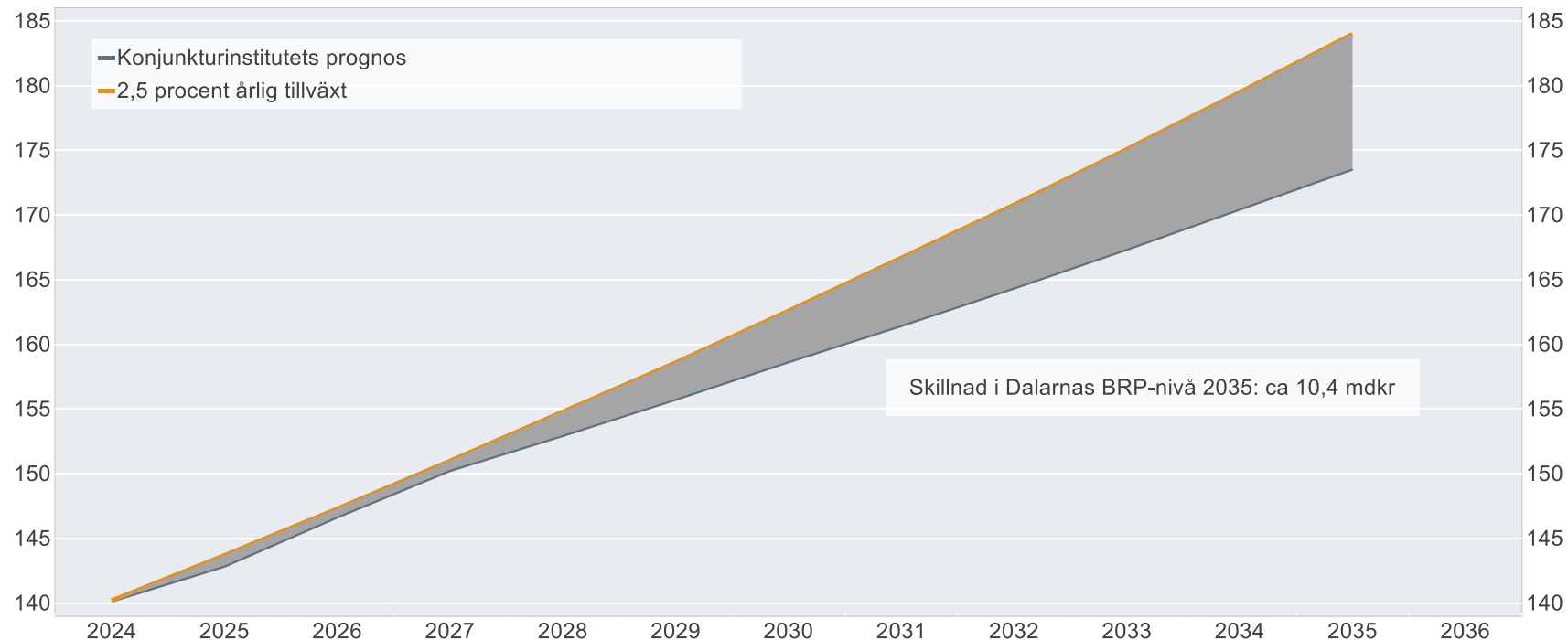
Antal anställda bland svarande företag



Ökat välstånd i Dalarnas län om tillväxten är 2,5%

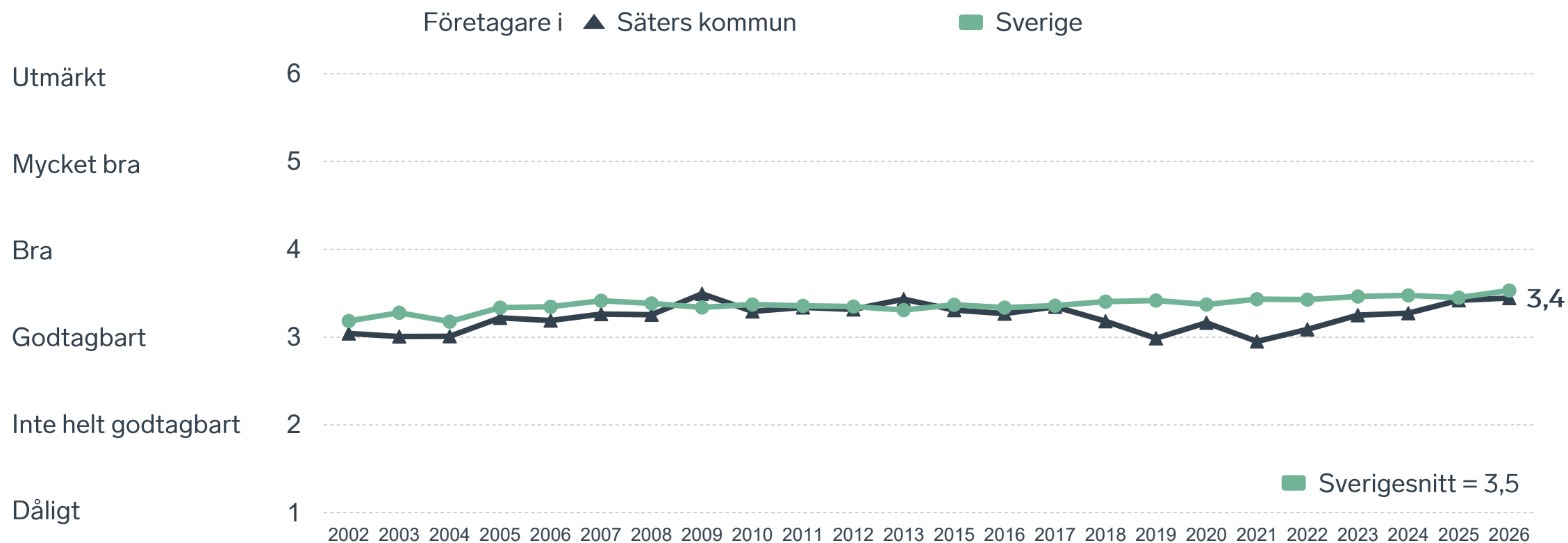
BRP-utvecklingen vid 2,5 procents årlig tillväxt jämfört med Konjunkturinstitutets prognos

Miljarder svenska kronor i 2024 års prisnivå

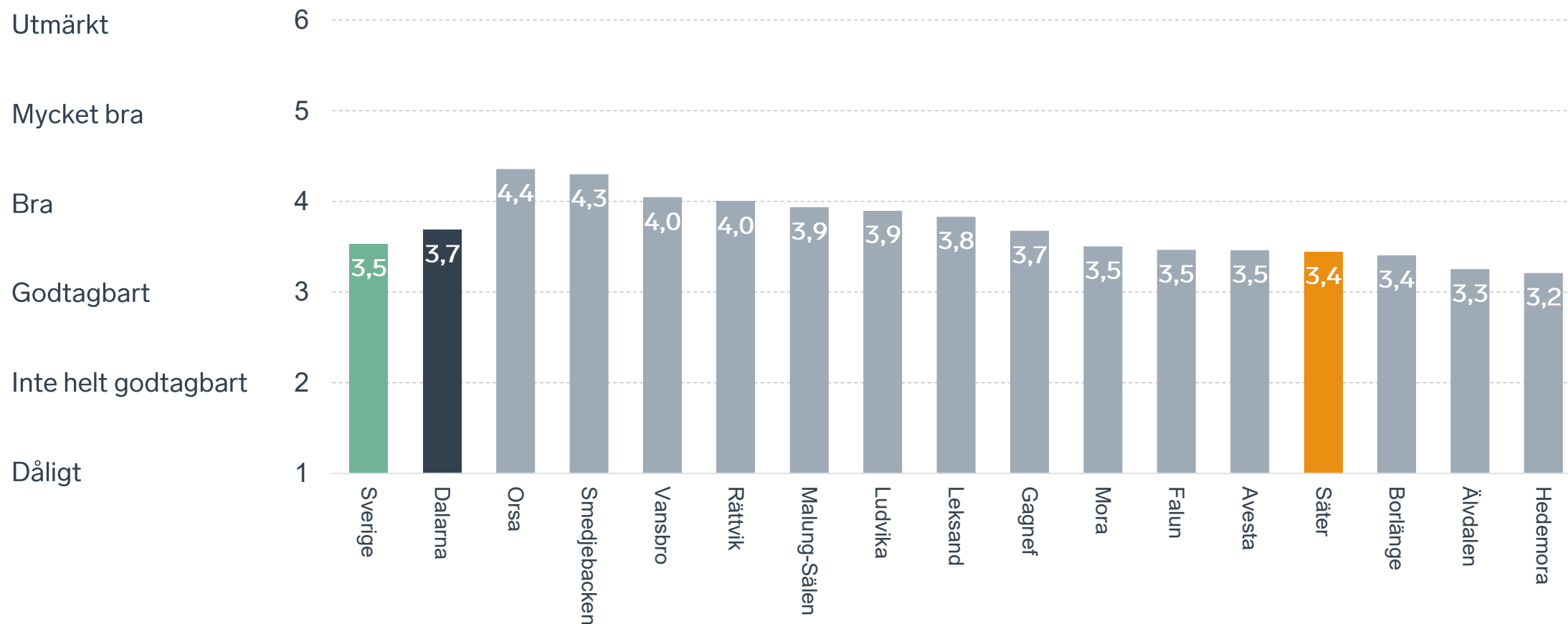


Anm.: Konjunkturinstitutets prognos från i mars 2025.
Källor: Svenskt Näringsliv, Konjunkturinstitutet och SCB.

Sammanfattande omdöme på företagsklimatet i kommunen

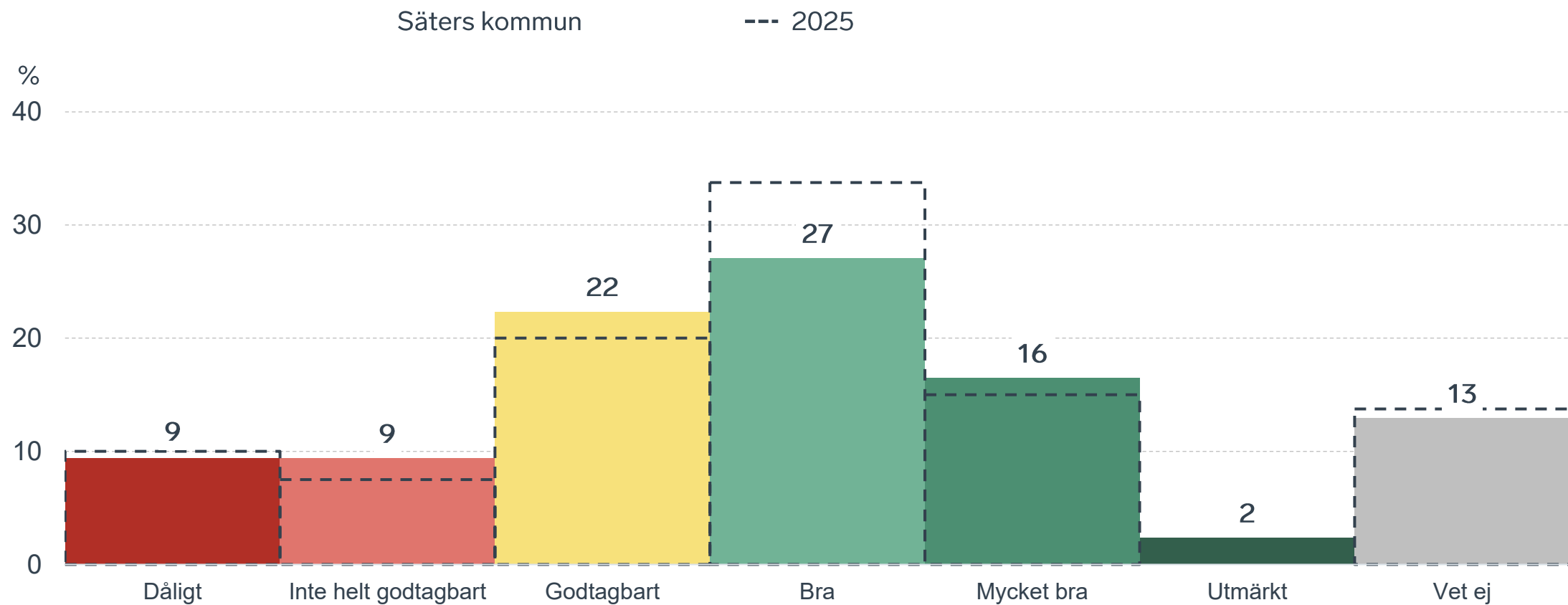


Sammanfattande omdöme på företagsklimatet i kommunen Dalarna



Sammanfattande omdöme på företagsklimatet i kommunen

Fördelat på olika svarsalternativ, 2026 samt 2025

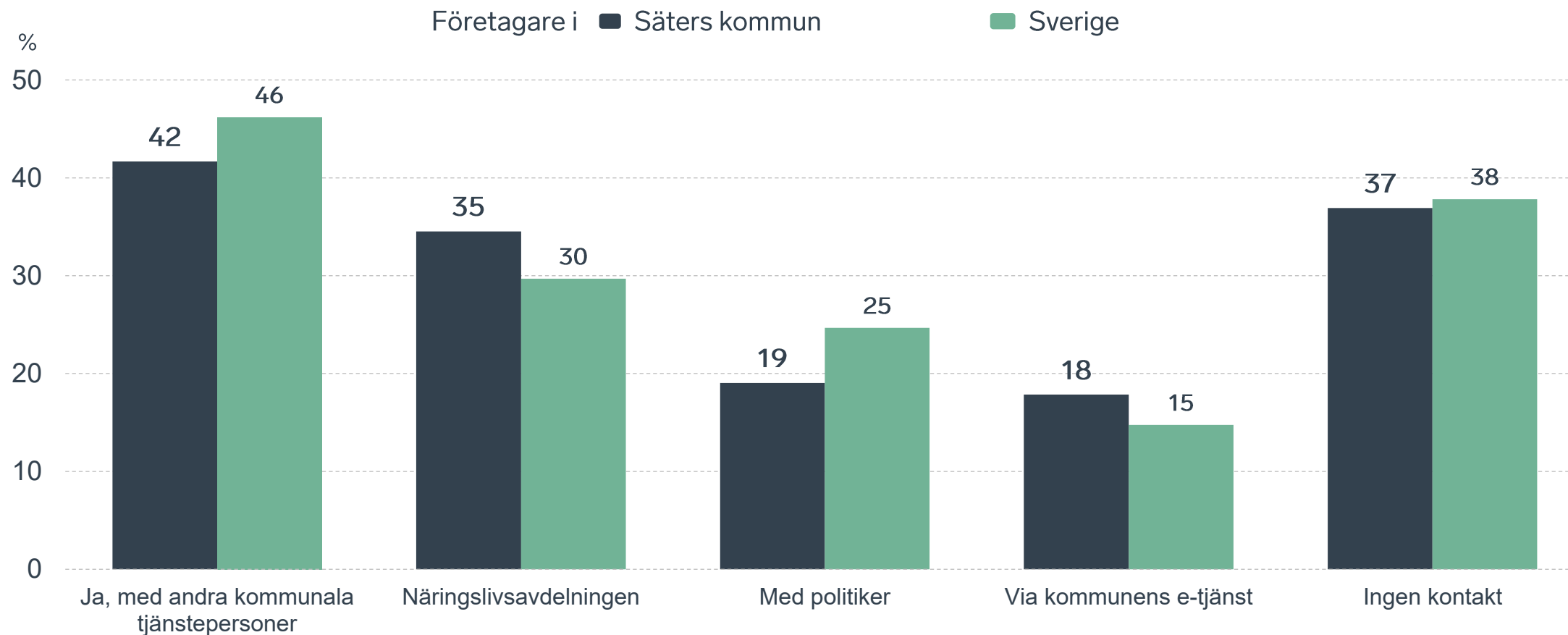


63 %

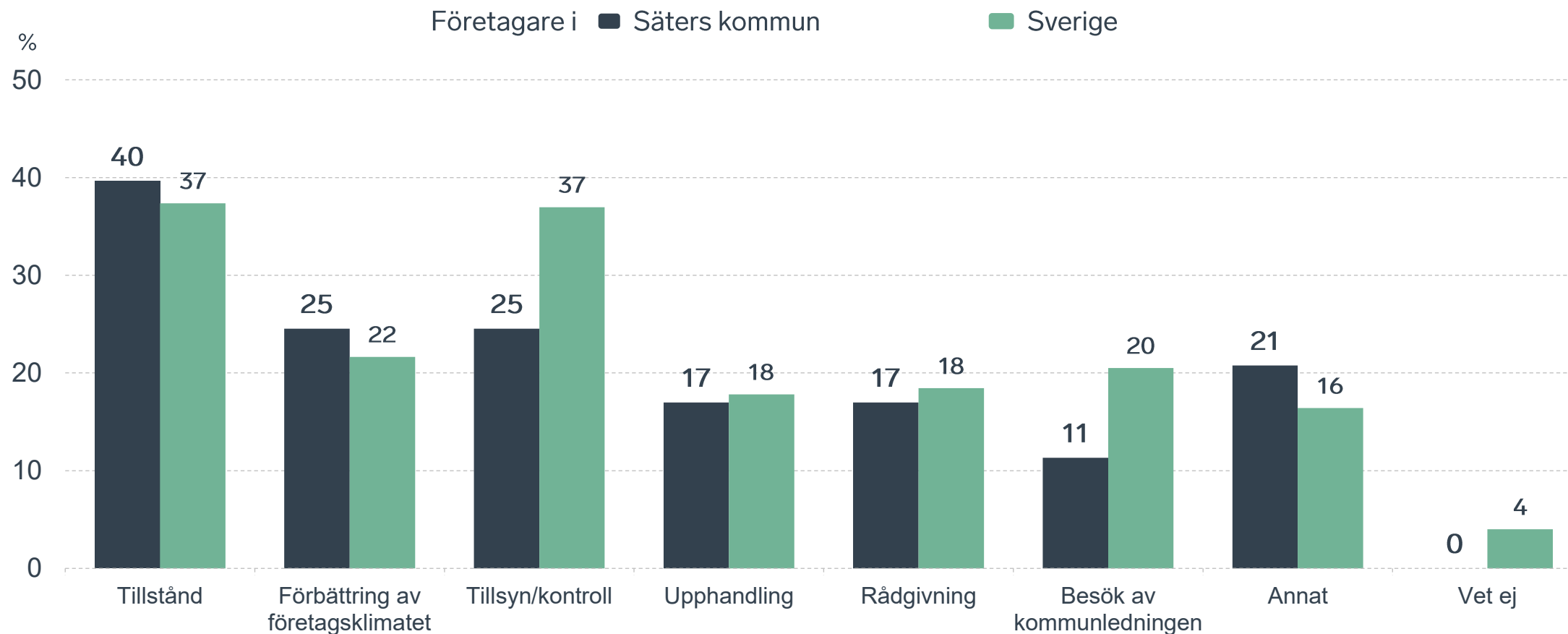
av företagen har haft **kontakt med kommunen** det senaste året.



Kontakter med kommunen senaste året

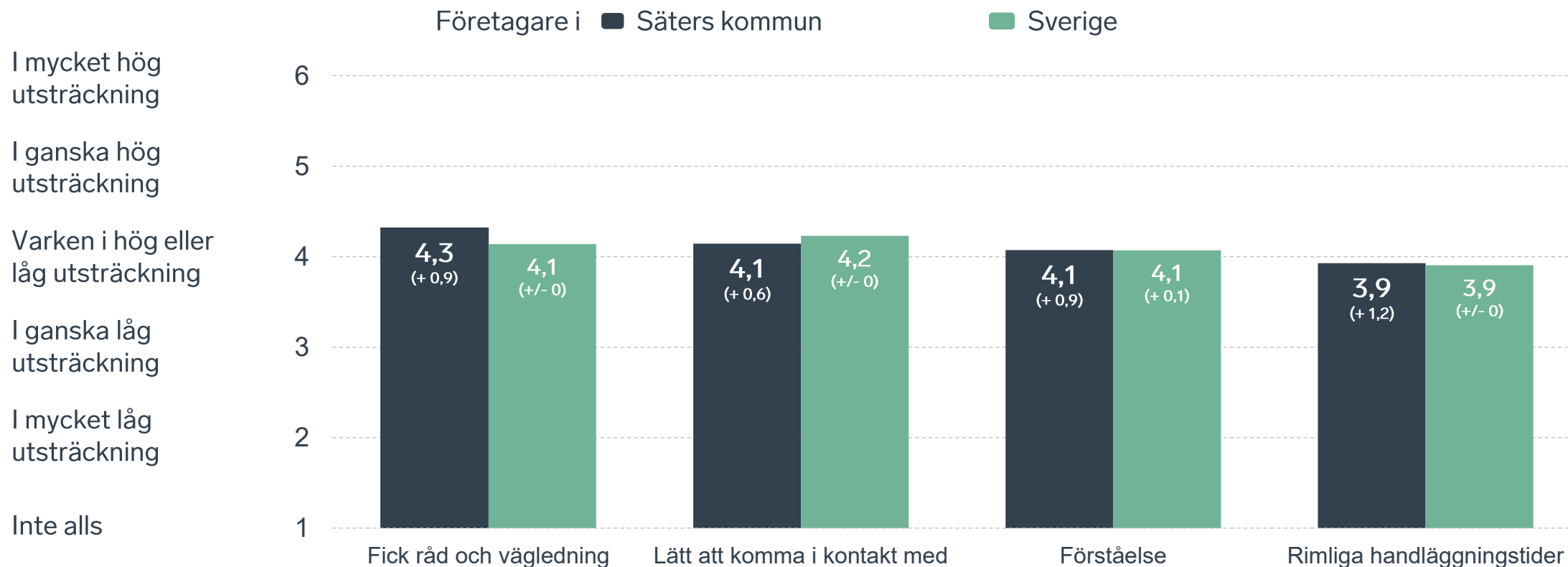


Det här gällde kontakten med kommunen



Bas: Företag som uppger att de haft kontakt med kommunen.

Så fungerar kontakten om tillstånd, tillsyn och kontroll



Bas: Företag som uppger att de haft kontakt med kommunen angående tillståndsgivning, tillsyn eller kontroll det senaste året

Alla enkätfrågor för Sätters kommun

Enkätfråga	Företagens betyg 2026	Jämfört med företagens betyg 2025	Jämfört med 5 år	Jämfört med Sverige
Sammanfattande omdöme	3,4	+/- 0	+ 0,4	- 0,1
Påverkan av brottslighet/otrygghet*	4,5	+ 0,3	+ 0,6	+ 0,5
Konkurrens från kommunens verksamheter*	3,7	+ 0,1	- 0,3	+/- 0
Infrastrukturen till och från kommunen	3,5	+ 0,3	-	+/- 0
Skolans samarbete med de lokala företagen**	3,4	+ 0,5	+ 1,0	+ 0,1
Det lokala vägnätets framkomlighet och underhåll	3,3	+ 0,3	-	- 0,1
Dialog med kommunen i viktiga frågor för företagen**	3,2	+/- 0	+ 0,7	+/- 0
Kommunens service och bemötande	3,2	+ 0,2	+ 0,7	- 0,2
Tjänstepersoner attityder	3,1	- 0,2	+ 0,4	- 0,2
Kommunpolitikernas attityder	3,1	- 0,1	+ 0,4	- 0,4
Kommunens information i frågor som berör företaget**	3,1	+/- 0	+ 0,4	+/- 0
Tillgång till relevant kompetens	3,1	+ 0,4	+ 0,5	+ 0,1
Upphandling	2,8	+ 0,3	+ 0,2	+/- 0

Företagarnas betyg sätts på skalan: 1 = Dåligt 2 = Inte helt godtagbart 3 = Godtagbart 4 = Bra 5 = Mycket bra 6 = Utmärkt

*Skala: 1 = I mycket hög utsträckning 2 = I ganska hög utsträckning 3 = I varken hög eller låg utsträckning 4 = I ganska liten utsträckning 5 = I mycket liten utsträckning 6 = Inte alls

** Innan 2025 var svarsalternativen "Skolans kontakt med det lokala näringslivet", "Dialog mellan företag och kommunens beslutsfattare" respektive "Kommunens information till företagen"

Alla enkätfrågor för Sätters kommun

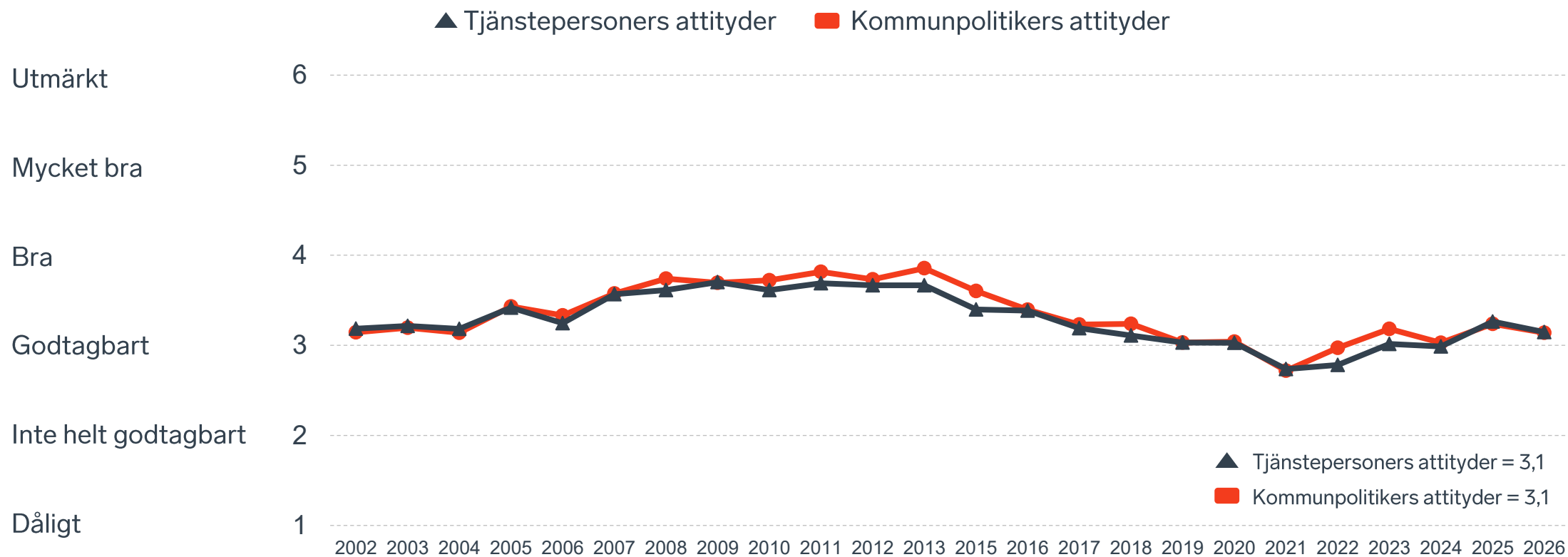
Enkätfråga	Företagens betyg 2026	Jämfört med företagens betyg 2025	Rankingplacering 2026	Förändring ranking från 2025
Total Rank	-	-	198	+ 7
Sammanfattande omdöme	3,4	+/- 0	173	- 18
Påverkan av brottslighet/otrygghet*	4,5	+ 0,3	55	+ 24
Konkurrens från kommunens verksamheter*	3,7	+ 0,1	147	+ 17
Infrastrukturen till och från kommunen	3,5	+ 0,3	-	-
Skolans samarbete med de lokala företagen**	3,4	+ 0,5	-	-
Det lokala vägnätets framkomlighet och underhåll	3,3	+ 0,3	176	+ 50
Dialog med kommunen i viktiga frågor för företagen**	3,2	+/- 0	152	- 1
Kommunens service och bemötande	3,2	+ 0,2	209	+ 23
Tjänstepersoner attityder	3,1	- 0,2	204	- 50
Kommunpolitikernas attityder	3,1	- 0,1	222	- 39
Kommunens information i frågor som berör företaget**	3,1	+/- 0	172	- 26
Tillgång till relevant kompetens	3,1	+ 0,4	89	+ 114
Upphandling	2,8	+ 0,3	144	+ 73

Företagarnas betyg sätts på skalan: 1 = Dåligt 2 = Inte helt godtagbart 3 = Godtagbart 4 = Bra 5 = Mycket bra 6 = Utmärkt

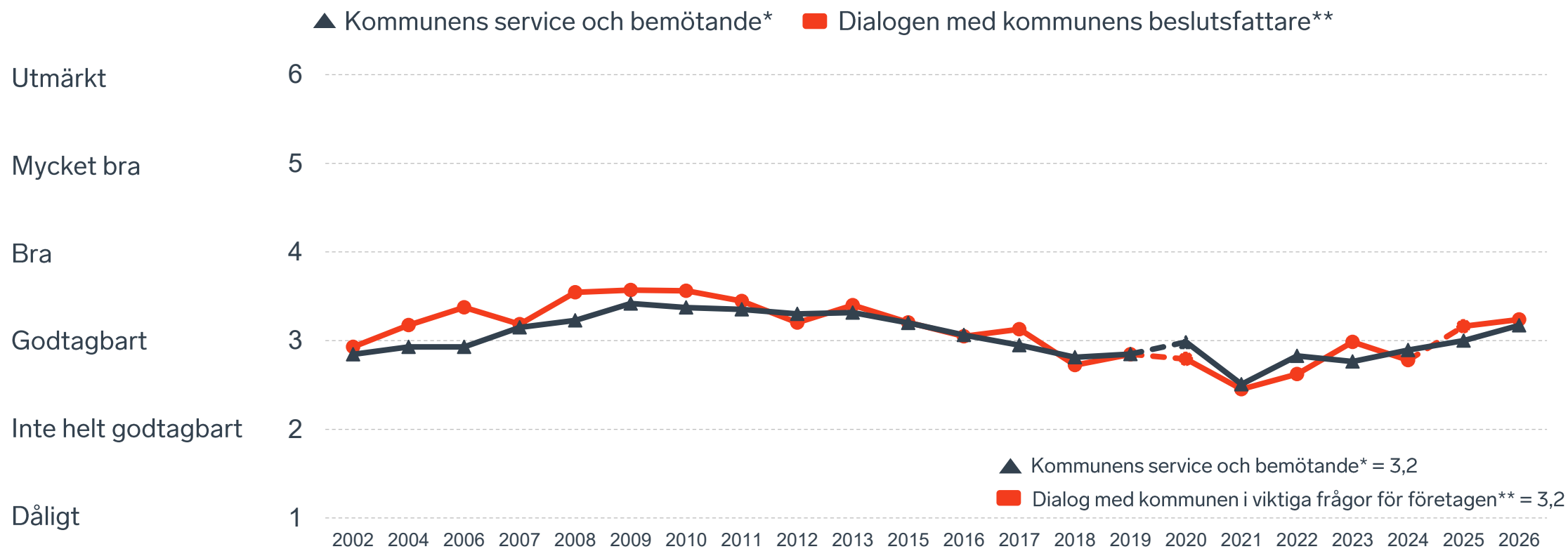
*Skala: 1 = I mycket hög utsträckning 2 = I ganska hög utsträckning 3 = I varken hög eller låg utsträckning 4 = I ganska liten utsträckning 5 = I mycket liten utsträckning 6 = Inte alls

** Innan 2025 var svarsalternativen "Skolans kontakt med det lokala näringslivet", "Dialog mellan företag och kommunens beslutsfattare" respektive "Kommunens information till företagen"

Kommunens attityder till företagande



Kommunens service och dialog



*Frågan omformulerades 2020

** Frågan omformulerades 2020 och 2025

8 %

av företagen upplever att
brottslighet och otrygghet
påverkar dem negativt.

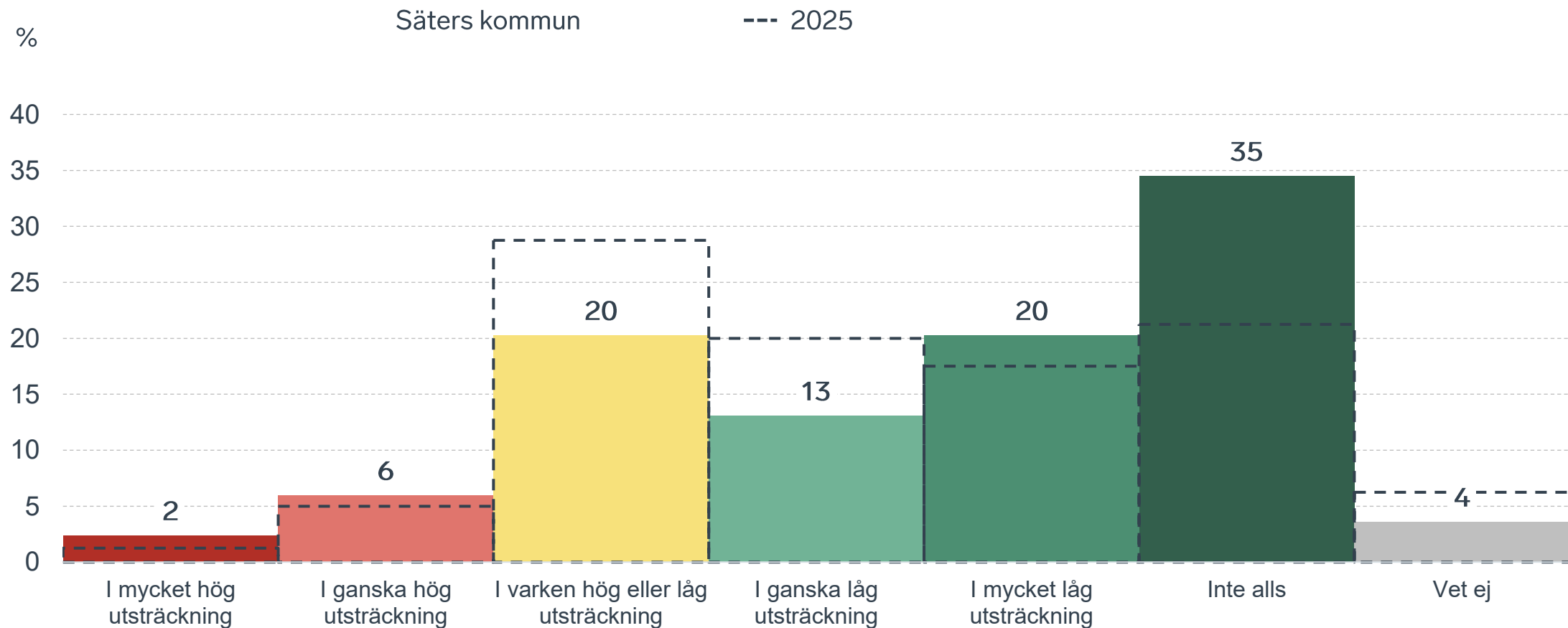
POLISAVSPÄRRAT
POLICE - DO NOT CROSS

POLISAVSPÄRRAT
POLICE - DO NOT CROSS

POLISAVSPÄRRAT
POLICE - DO NOT CROSS

Påverkan av brottslighet/otrygghet

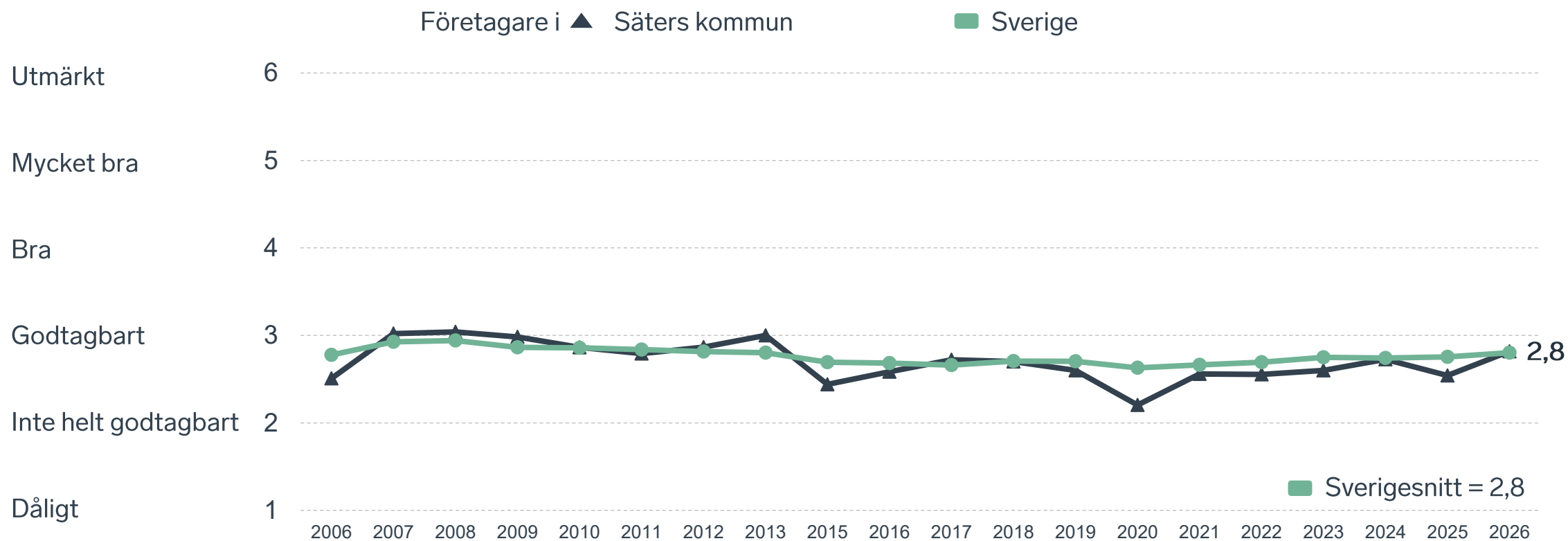
Fördelat på olika svarsalternativ, 2026 samt 2025



24 %

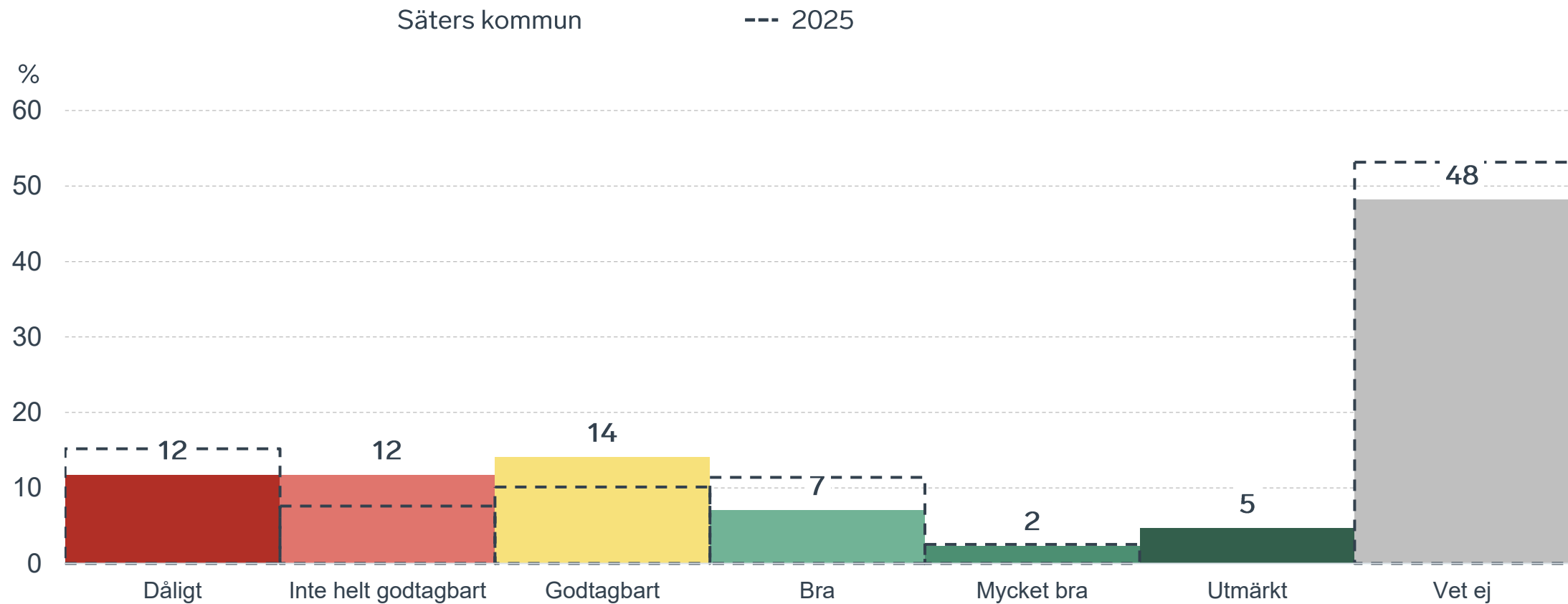
av företagen
upplever att
**kommunens
upphandling**
är bristfällig.

Kommunens upphandling



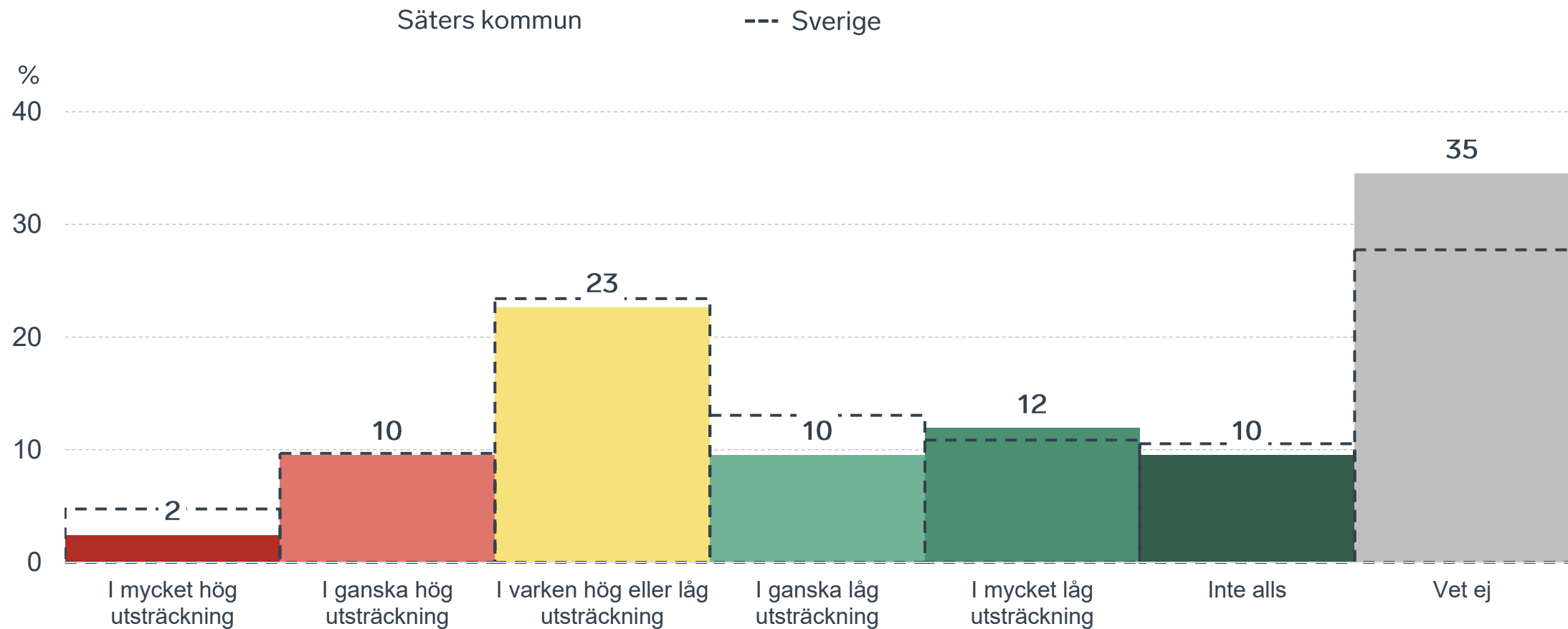
Kommunens upphandling

Fördelat på olika svarsalternativ, 2026 samt 2025



Konkurrens från kommunens verksamheter

Kommunen jämfört med Sverigesnittet

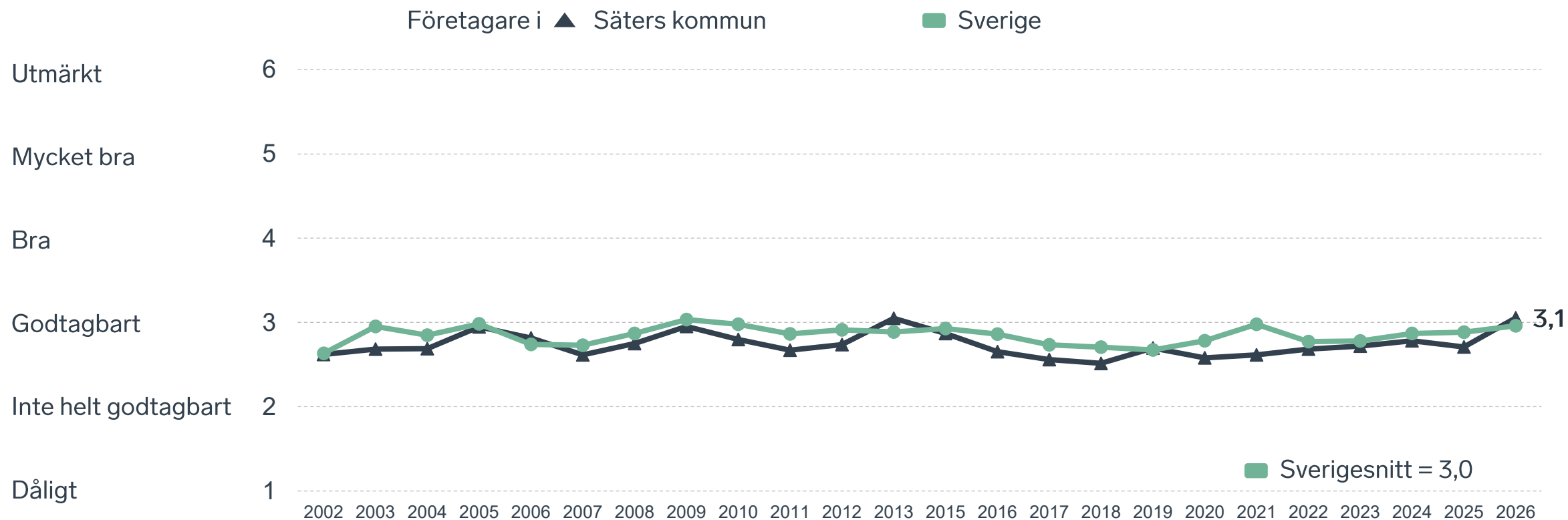




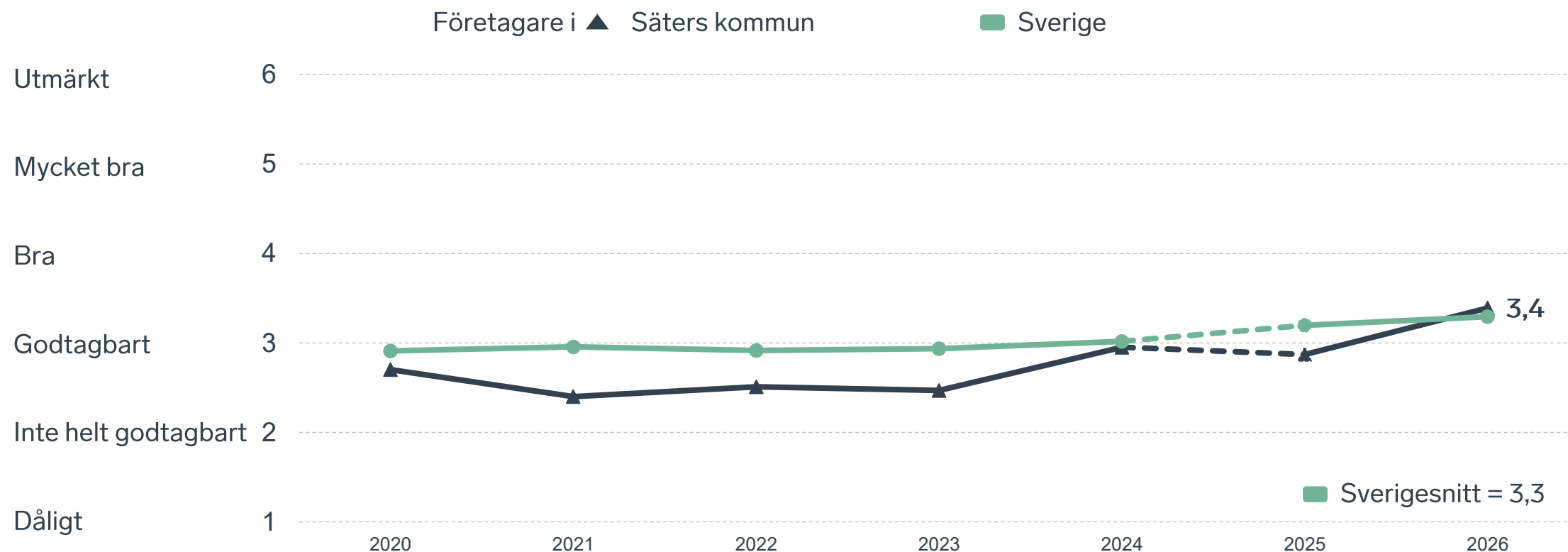
26 %

av företagen upplever att **kompetensförsörjningen** fungerar dåligt eller inte helt godtagbart.

Tillgång till medarbetare med relevant kompetens



Skolans samarbete med de lokala företagen



Not: Frågan omformulerades 2025

Så kan företagsklimatet förbättras

Företagens högst prioriterade åtgärder

1

Bättre förståelse för företagande hos kommunens beslutsfattare (49 %)

2

Bättre dialog mellan kommunen och företagen (35 %)

3

Förbättra det lokala vägnätet (33 %)

4

Kortare handläggningstider (29 %)

5

Stabil och konkurrenskraftig elförsörjning (29 %)



 } 5 JAN - 31 MARS 2026
Enkätundersökning


 28 MAJ 2026

 } Enkät- och ranking-
resultatet släpps





 } Dialoger som pågår
under hela året



Enkät + statistik = ranking.

Varje år mäter Svenskt Näringsliv drygt 30 000 företags upplevelser av att driva företag i sina respektive kommuner. Svaren från enkäten ger en bild av hur företagsklimatet uppfattas av företagen. Dessa räknas samman med fem statistikfaktorer till en ranking som gör det möjligt att jämföra Sveriges 290 kommuner.

www.foretagsklimat.se



Rankingens olika delar



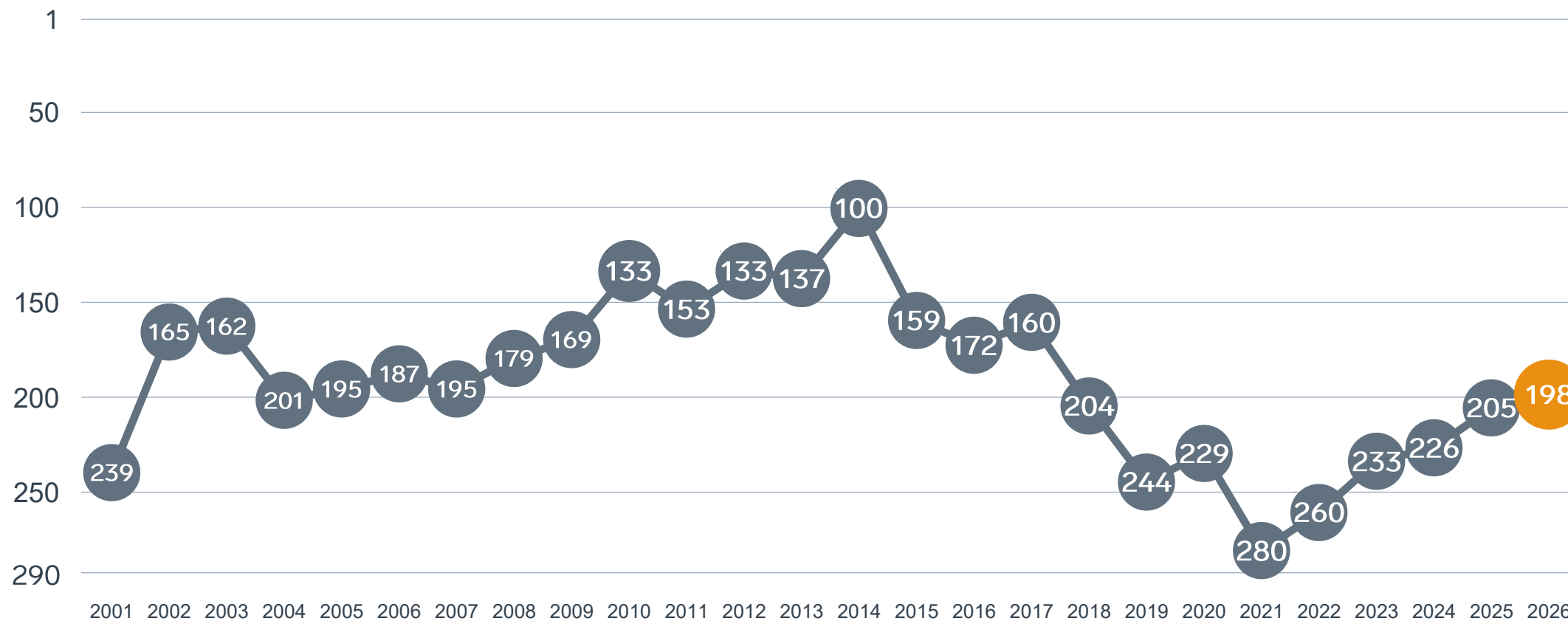
Enkät svar

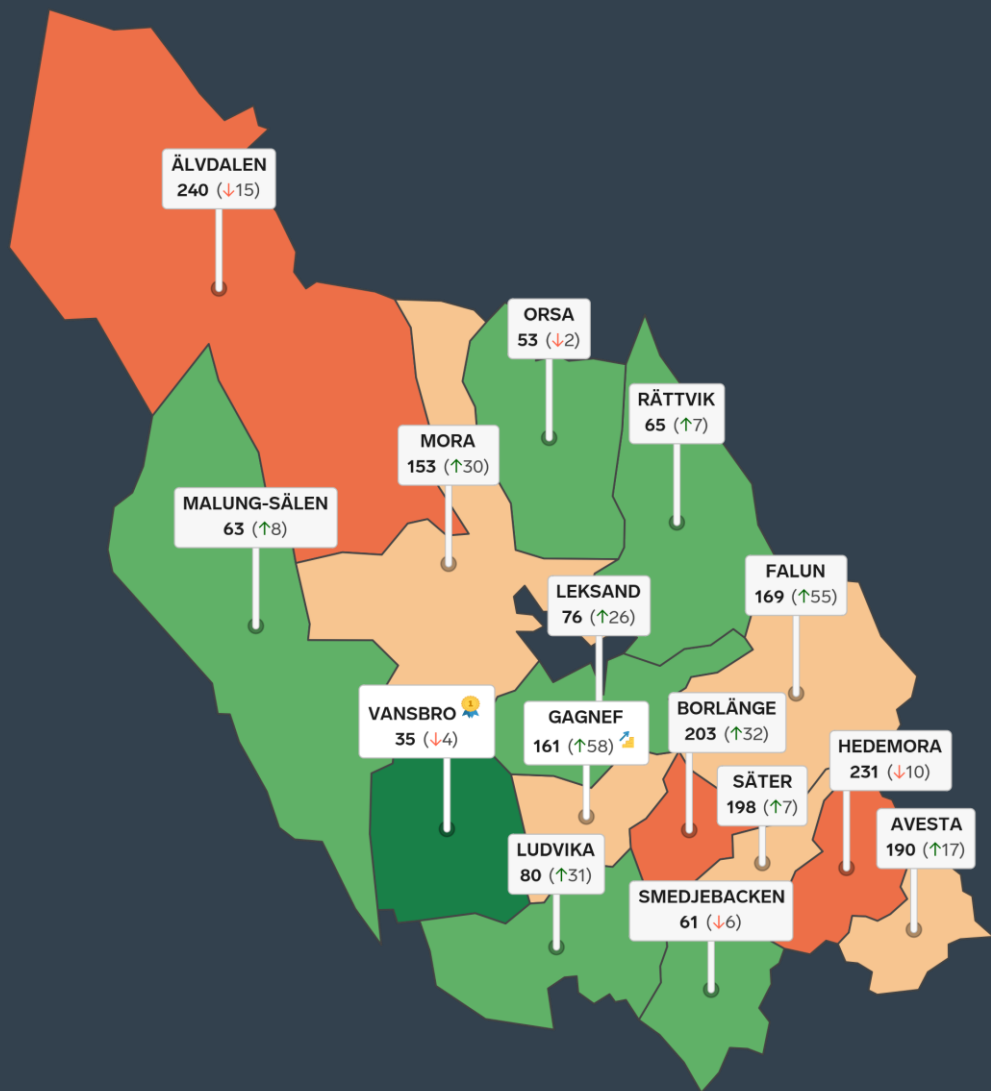

1. Sammanfattande omdöme (1/3)
- 2a. Kommunens service och bemötande (1/9)
- 2b. Tillgång till medarbetare med relevant kompetens (1/18)
- 2c. Kommunala politikernas attityder (1/36)
- 2d. Tjänstepersoners attityder (1/36)
- 2e. Kommunens upphandling (1/54)
- 2f. Konkurrens från kommunens verksamheter (1/54)
- 2g. Negativ påverkan av brottslighet/otrygghet (1/54)
- 2h. Lokala vägnätets framkomlighet och underhåll (1/54)
- 2i. Kommunens information till företagen (1/54)
- 2j. Dialog med kommunens beslutsfattare (1/54)

Statistikfaktorer (från SCB)

- 3a. Marknadsförsörjning 2025 (1/15)
- 3b. Kommunalskatt 2026 (1/15)
- 3c. Inköp från externa leverantörer 2024 (1/15)
- 3d. Jobb i kommunen 2024 (1/15)
- 3e. Andel företagare 2025 (1/15)

Rankingutveckling Sätters kommun





Alla kommuner i Dalarnas län

- Bästa kommun:** Vansbro
- Största förbättring:** Gagnef
- Största förbättring på fem år:** Ludvika

Alla kommuner i Dalarnas län

Kommun	Ranking 2026	Förändring från 2025
Vansbro	35	↘ 4
Orsa	53	↘ 2
Smedjebacken	61	↘ 6
Malung-Sälen	63	↗ 8
Rättvik	65	↗ 7
Leksand	76	↗ 26
Ludvika	80	↗ 31
Mora	153	↗ 30
Gagnef	161	↗ 58
Falun	169	↗ 55
Avesta	190	↗ 17
Säter	198	↗ 7
Borlänge	203	↗ 32
Hedemora	231	↘ 10
Älvdalen	240	↘ 15

Alla kommuner i Dalarnas län

Kommun	Ranking 2026	Förändring från 2025	Kommungrupp	Ranking i kommungrupp	Bästa kommun i kommungrupp
Vansbro	35	↘ 4	8	3 (av 35)	Säffle
Orsa	53	↘ 2	9	2 (av 21)	Båstad
Smedjebacken	61	↘ 6	7	14 (av 51)	Vårgårda
Malung-Sälen	63	↗ 8	9	3 (av 21)	Båstad
Rättvik	65	↗ 7	9	4 (av 21)	Båstad
Leksand	76	↗ 26	9	5 (av 21)	Båstad
Ludvika	80	↗ 31	6	7 (av 27)	Falkenberg
Mora	153	↗ 30	9	11 (av 21)	Båstad
Gagnef	161	↗ 58	4	40 (av 63)	Höganäs
Falun	169	↗ 55	6	14 (av 27)	Falkenberg
Avesta	190	↗ 17	6	15 (av 27)	Falkenberg
Säter	198	↗ 7	4	48 (av 63)	Höganäs
Borlänge	203	↗ 32	3	13 (av 23)	Trollhättan
Hedemora	231	↘ 10	7	41 (av 51)	Vårgårda
Älvdalen	240	↘ 15	9	16 (av 21)	Båstad

Alla enkätfrågor

Säters kommun

Enkätfråga	2017	2018	2019	2020	2021	2022	2023	2024	2025	2026	Förändring
Sammanfattande omdöme	145	202	245	201	260	239	205	202	155	173	↘ 18
Påverkan av brottslighet/otrygghet	-	-	-	166	130	127	82	147	79	55	↗ 24
Tillgång till relevant kompetens	227	227	129	212	259	177	159	162	203	89	↗ 114
Upphandling	-	-	-	270	192	202	197	154	217	144	↗ 73
Konkurrens från kommunens verksamheter	117	168	196	265	83	87	143	72	164	147	↗ 17
Dialogen med kommunen	-	-	-	188	273	237	169	218	151	152	↘ 1
Information till företagen	-	-	-	156	246	192	107	167	146	172	↘ 26
Lokala vägnätets framkomlighet och underhåll*	-	-	-	-	-	-	-	-	226	176	↗ 50
Tjänstepersoner attityder	160	197	209	156	252	243	204	214	154	204	↘ 50
Kommunens service och bemötande	173	221	213	202	286	247	267	251	232	209	↗ 23
Kommunala politikernas attityder	176	193	241	190	262	219	184	221	183	222	↘ 39

Alla statistikfaktorer

Sätters kommun

Faktor	2017	2018	2019	2020	2021	2022	2023	2024	2025	2026	Förändring
Andel företagare*	-	-	-	-	-	-	-	-	82	79	↗ 3
Inköp från externa leverantörer	132	157	151	159	200	197	178	189	193	179	↗ 14
Marknadsförsörjning	214	221	220	220	208	199	202	212	206	207	↘ 1
Jobb i kommunen	-	-	-	251	243	246	246	230	237	229	↗ 8
Kommunalskatt	243	243	237	219	216	217	217	213	235	234	↗ 1

* Ny rankinggrundande variabel 2025, ersätter Företagsamhet.



Lokalt
företagsklimat

Svenskt Näringsliv Dalarnas län

Regionchef: Victor Ericsson

victor.ericsson@svensktnaringsliv.se

LÄS MER PÅ [FORETAGSKLIMAT.SE](https://foretagsklimat.se)



SVENSKT NÄRINGSLIV

Alla enkätfrågor

Företagare i Sätters kommun

Enkätfråga	Företagare i kommunen	Företagare i länet	Företagare i Sverige
Sammanfattande omdöme	3,4	3,7	3,5
Påverkan av brottslighet/otrygghet*	4,5	4,3	4,0
Konkurrens från kommunens verksamheter*	3,7	3,9	3,7
Infrastrukturen till och från kommunen	3,5	3,4	3,5
Skolans samarbete med de lokala företagen**	3,4	3,3	3,3
Det lokala vägnätets framkomlighet och underhåll	3,3	3,3	3,4
Dialog med kommunen i viktiga frågor för företagen**	3,2	3,4	3,2
Kommunens service och bemötande	3,2	3,6	3,4
Tjänstepersoner attityder	3,1	3,6	3,3
Kommunpolitikernas attityder	3,1	3,7	3,5
Kommunens information i frågor som berör företaget**	3,1	3,2	3,1
Tillgång till relevant kompetens	3,1	2,8	3,0
Upphandling	2,8	3,0	2,8

Företagarnas betyg sätts på skalan: 1 = Dåligt 2 = Inte helt godtagbart 3 = Godtagbart 4 = Bra 5 = Mycket bra 6 = Utmärkt

*Skala: 1 = I mycket hög utsträckning 2 = I ganska hög utsträckning 3 = I varken hög eller låg utsträckning 4 = I ganska liten utsträckning 5 = I mycket liten utsträckning 6 = Inte alls

** Innan 2025 var svarsalternativen ”Skolans kontakt med det lokala näringslivet”, ”Dialog mellan företag och kommunens beslutsfattare” respektive ”Kommunens information till företagen”

Alla enkätfrågor

Företagare i Sätters kommun

Enkätfråga	2017	2018	2019	2020	2021	2022	2023	2024	2025	2026
Sammanfattande omdöme	3,3	3,2	3,0	3,2	3,0	3,1	3,3	3,3	3,4	3,4
Påverkan av brottslighet/otrygghet*	-	-	-	3,6	3,9	3,9	4,1	3,9	4,2	4,5
Konkurrens från kommunens verksamheter*	3,9	3,9	3,8	3,2	4,0	3,8	3,7	3,9	3,6	3,7
Infrastrukturen till och från kommunen	-	-	-	-	-	-	-	-	3,2	3,5
Skolans samarbete med de lokala företagen**	3,6	3,7	3,5	2,7	2,4	2,5	2,5	3,0	2,9	3,4
Det lokala vägnätets framkomlighet och underhåll	-	-	-	-	-	-	-	-	3,0	3,3
Dialog med kommunen i viktiga frågor för företagen**	3,1	2,7	2,8	2,8	2,5	2,6	3,0	2,8	3,2	3,2
Kommunens service och bemötande	2,9	2,8	2,8	3,0	2,5	2,8	2,8	2,9	3,0	3,2
Tjänstepersoner attityder	3,2	3,1	3,0	3,0	2,7	2,8	3,0	3,0	3,3	3,1
Kommunpolitikernas attityder	3,2	3,2	3,0	3,0	2,7	3,0	3,2	3,0	3,2	3,1
Kommunens information i frågor som berör företaget**	3,2	2,8	2,7	2,9	2,7	2,9	3,2	3,0	3,1	3,1
Tillgång till relevant kompetens	2,6	2,5	2,7	2,6	2,6	2,7	2,7	2,8	2,7	3,1
Upphandling	2,7	2,7	2,6	2,2	2,6	2,6	2,6	2,7	2,5	2,8

Företagarnas betyg sätts på skalan: 1 = Dåligt 2 = Inte helt godtagbart 3 = Godtagbart 4 = Bra 5 = Mycket bra 6 = Utmärkt

*Skala: 1 = I mycket hög utsträckning 2 = I ganska hög utsträckning 3 = I varken hög eller låg utsträckning 4 = I ganska liten utsträckning 5 = I mycket liten utsträckning 6 = Inte alls

** Innan 2025 var svarsalternativen "Skolans kontakt med det lokala näringslivet", "Dialog mellan företag och kommunens beslutsfattare" respektive "Kommunens information till företagen"

Statistik

Säters kommun

Variabel	Säters kommun	Sverigesnitt
Folkmängd 2025 (förändring treårsbasis %)*	11 222 (-0,43 %)	36 620* (0,8 %)
Flyttnetto 2025 (län, övriga Sverige, utlandet)	-20 / 20 / 37	- / - / -
Andel högskoleutbildade 2025 (%)	31	41
Arbetslöshet 2025 (%)	3,9	6,9
Antal företag	1727	4666
Antal företag med minst en anställd	354	1152
Antal anställda i privata företag	1968	12853
Ung Företagsamhet 2025/2026 (%)	0	37
Marknadsförsörjning 2025 (%)	46	56
Entreprenader 2025 (%)	6,9	15,1
Kommunalskatt 2026	34,3	32,4
LFK-ranking 2026	198 (7)	- (-)
Bästa placering i LFK-rankingen	100	-

* Median för Sverige 16 237