



Lokalt
företagsklimat



Företagsklimatet i Sandvikens kommun 2026

Om undersökningen i Sandvikens kommun

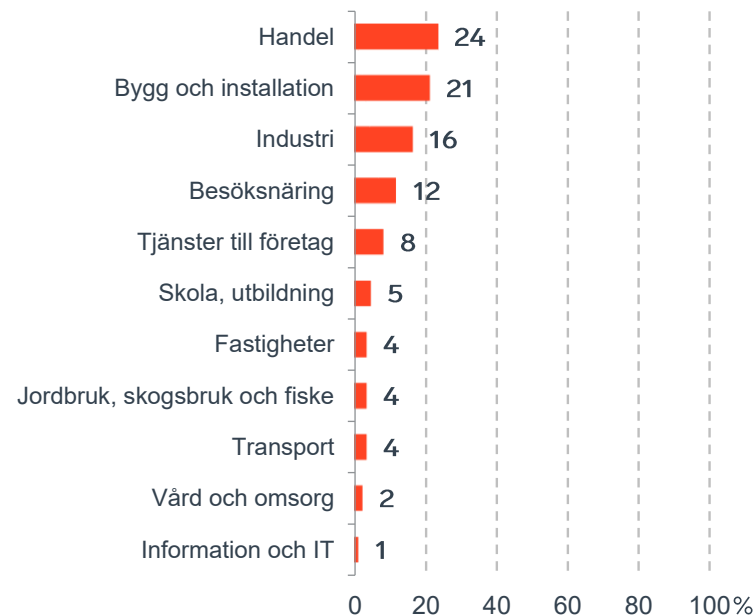


Antal enkäter: 200
 Antal svarande företag: 85
 Svarsfrekvens: 45 %

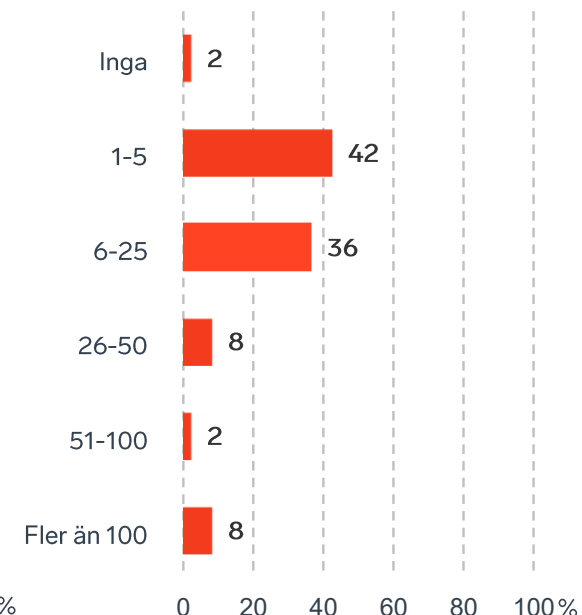


Andel medlemsföretag bland svarande: 81 %

Branschtillhörighet hos svarande företag



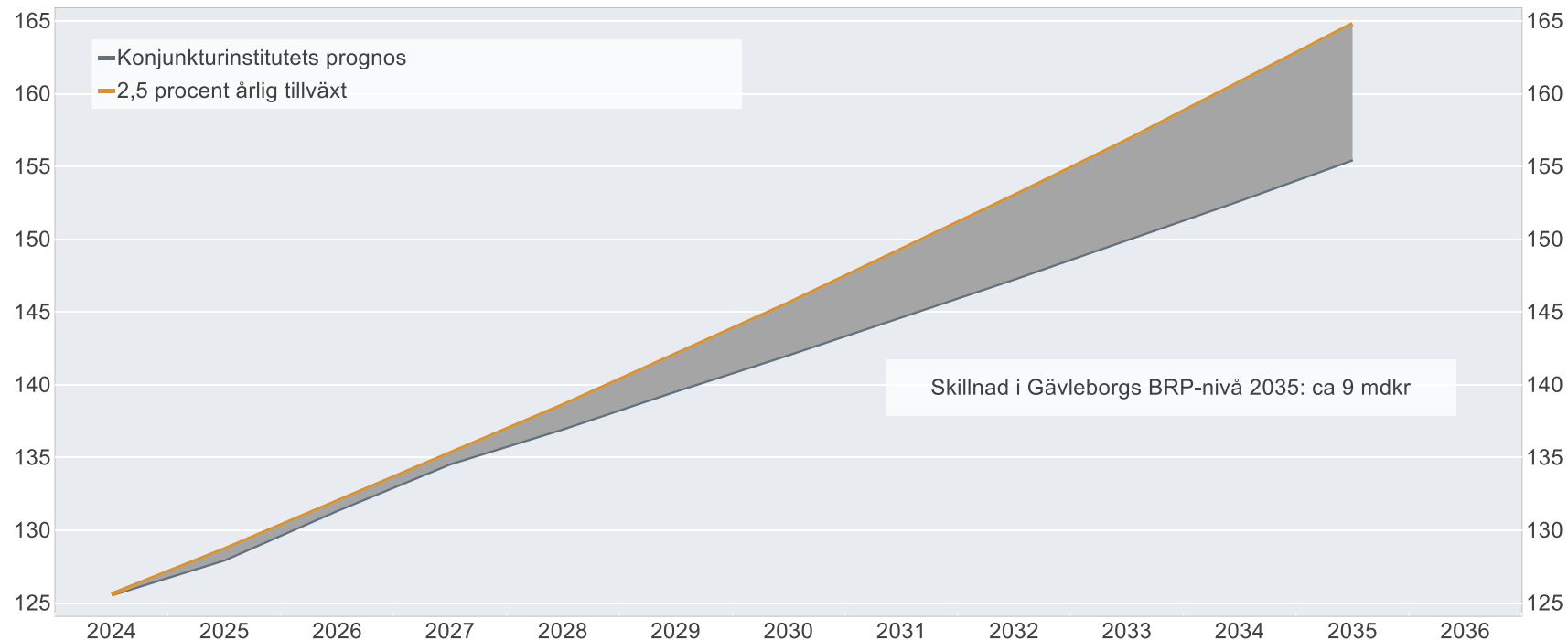
Antal anställda bland svarande företag



Ökat välstånd i Gävleborgs län om tillväxten är 2,5%

BRP-utvecklingen vid 2,5 procents årlig tillväxt jämfört med Konjunkturinstitutets prognos

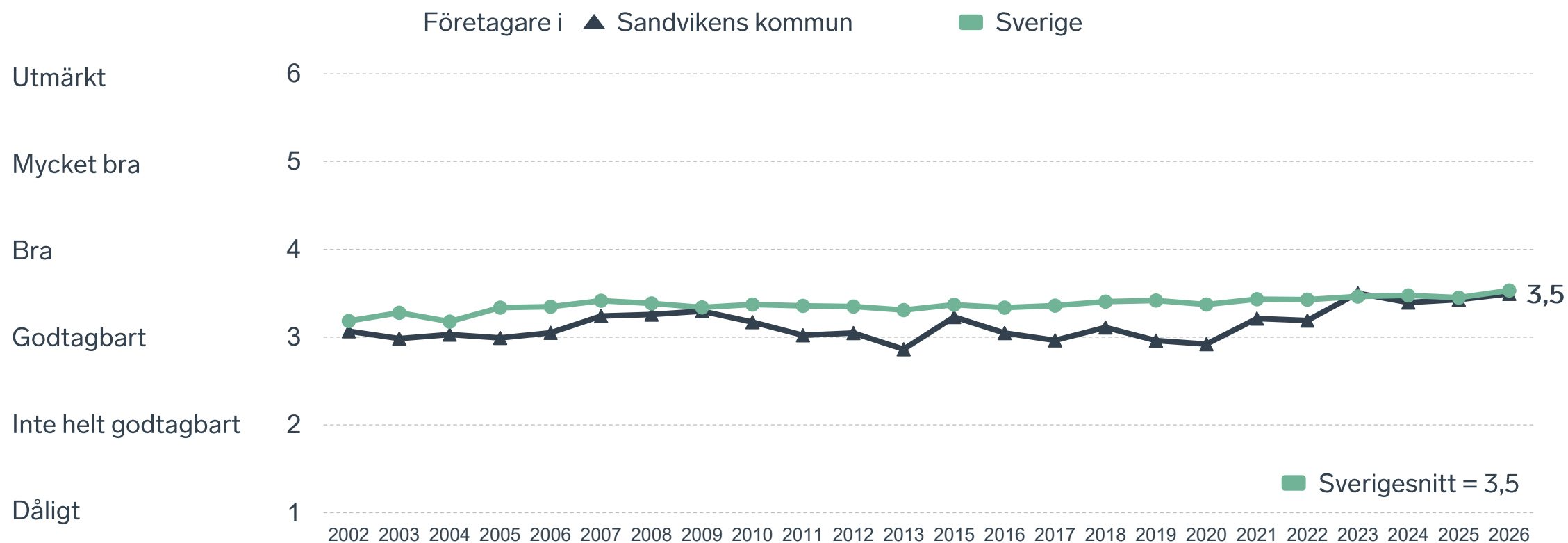
Miljarder svenska kronor i 2024 års prisnivå



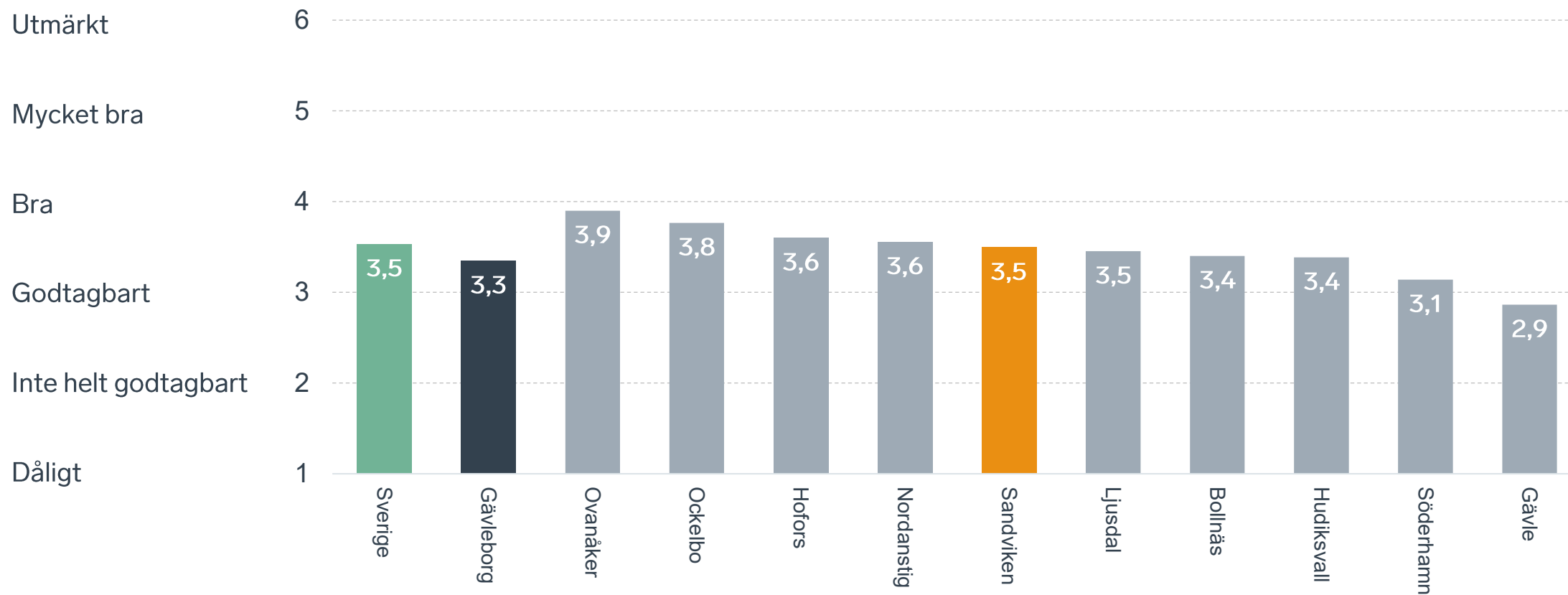
Skillnad i Gävleborgs BRP-nivå 2035: ca 9 mdkr

Anm.: Konjunkturinstitutets prognos från i mars 2025.
Källor: Svenskt Näringsliv, Konjunkturinstitutet och SCB.

Sammanfattande omdöme på företagsklimatet i kommunen

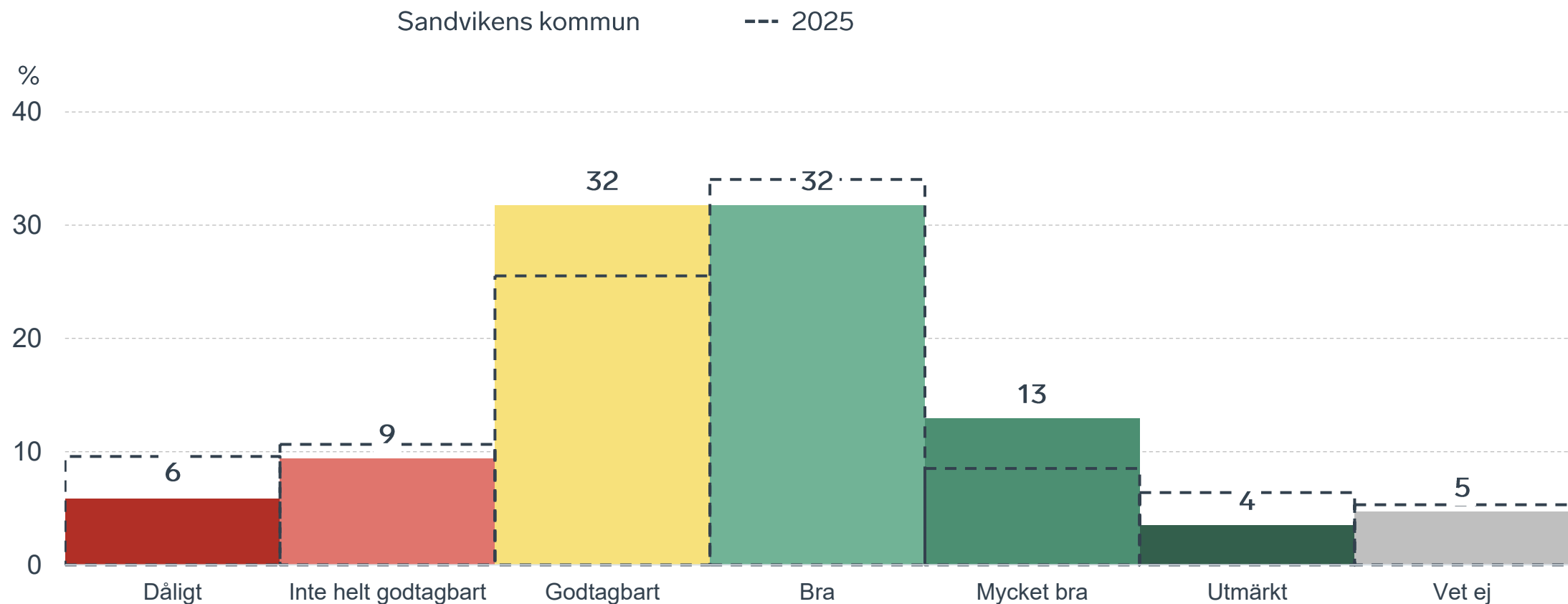


Sammanfattande omdöme på företagsklimatet i kommunen Gävleborg



Sammanfattande omdöme på företagsklimatet i kommunen

Fördelat på olika svarsalternativ, 2026 samt 2025

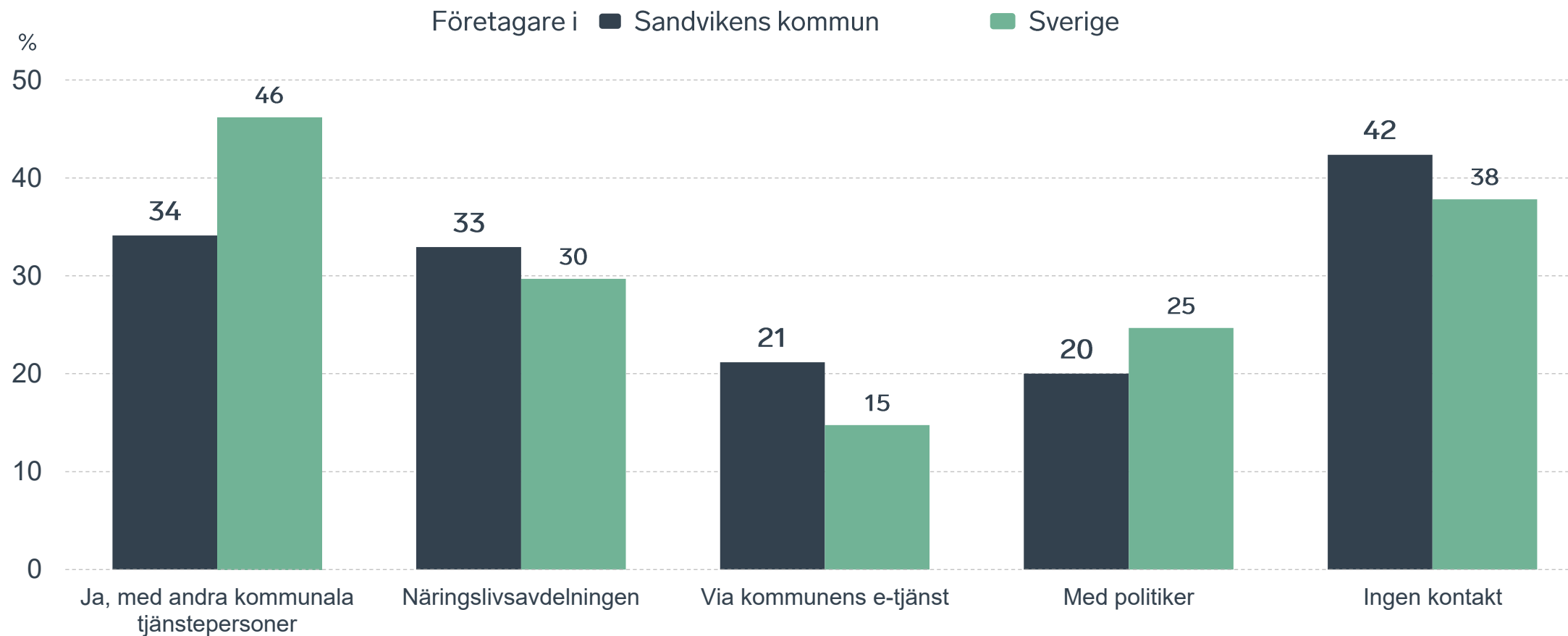


58 %

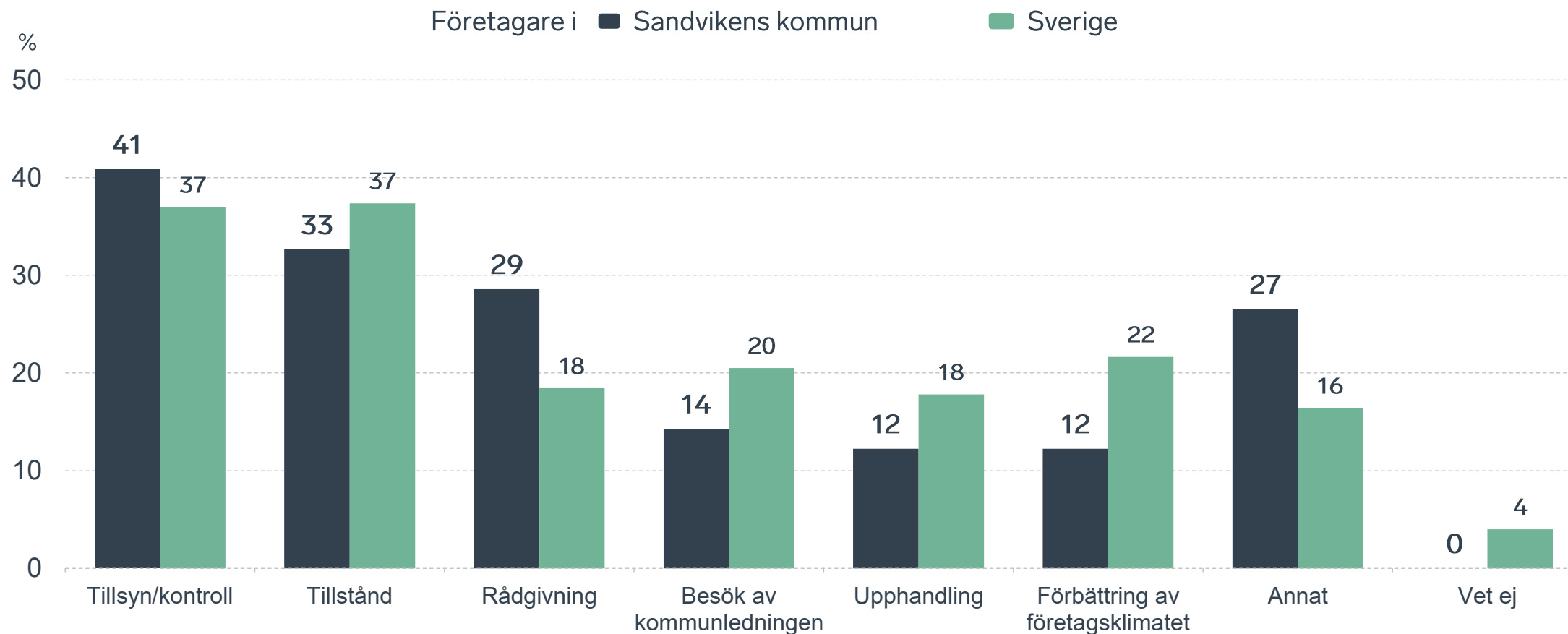
av företagen har haft **kontakt med kommunen** det senaste året.



Kontakter med kommunen senaste året

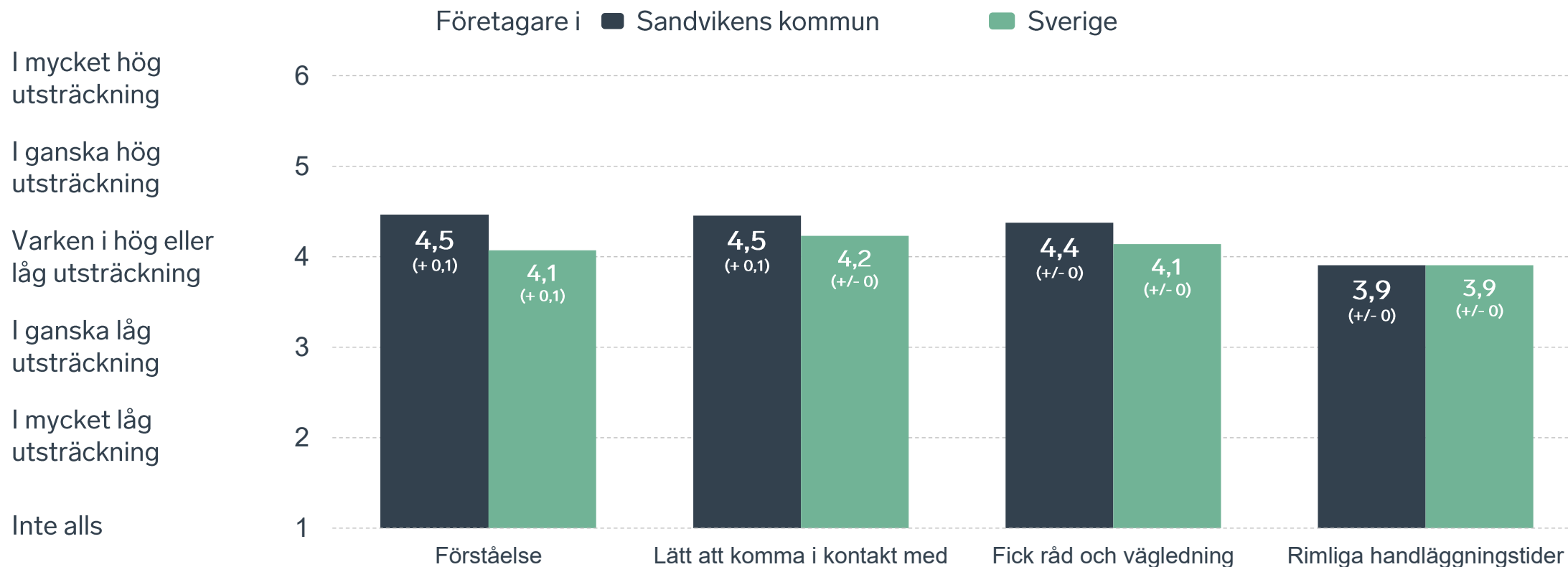


Det här gällde kontakten med kommunen



Bas: Företag som uppger att de haft kontakt med kommunen.

Så fungerar kontakten om tillstånd, tillsyn och kontroll



Bas: Företag som uppger att de haft kontakt med kommunen angående tillståndsgivning, tillsyn eller kontroll det senaste året

Alla enkätfrågor för Sandvikens kommun

Enkätfråga	Företagens betyg 2026	Jämfört med företagens betyg 2025	Jämfört med 5 år	Jämfört med Sverige
Sammanfattande omdöme	3,5	+ 0,1	+ 0,3	+/- 0
Infrastrukturen till och från kommunen	3,7	+ 0,2	-	+ 0,2
Påverkan av brottslighet/otrygghet*	3,6	+ 0,2	+ 0,1	- 0,4
Konkurrens från kommunens verksamheter*	3,6	+ 0,4	+/- 0	- 0,1
Tjänstepersoner attityder	3,5	- 0,1	+ 0,2	+ 0,2
Det lokala vägnätets framkomlighet och underhåll	3,5	+ 0,2	-	+ 0,1
Kommunens service och bemötande	3,3	- 0,4	- 0,1	- 0,1
Kommunpolitikernas attityder	3,2	- 0,3	+ 0,1	- 0,3
Kommunens information i frågor som berör företaget**	3,2	- 0,1	+ 0,2	+ 0,1
Skolans samarbete med de lokala företagen**	3,2	- 0,1	+ 0,1	- 0,1
Dialog med kommunen i viktiga frågor för företagen**	3,2	- 0,3	+/- 0	+/- 0
Upphandling	2,9	+/- 0	+ 0,1	+ 0,1
Tillgång till relevant kompetens	2,5	- 0,2	- 0,2	- 0,5

Företagarnas betyg sätts på skalan: 1 = Dåligt 2 = Inte helt godtagbart 3 = Godtagbart 4 = Bra 5 = Mycket bra 6 = Utmärkt

*Skala: 1 = I mycket hög utsträckning 2 = I ganska hög utsträckning 3 = I varken hög eller låg utsträckning 4 = I ganska liten utsträckning 5 = I mycket liten utsträckning 6 = Inte alls

** Innan 2025 var svarsalternativen "Skolans kontakt med det lokala näringslivet", "Dialog mellan företag och kommunens beslutsfattare" respektive "Kommunens information till företagen"

Alla enkätfrågor för Sandvikens kommun

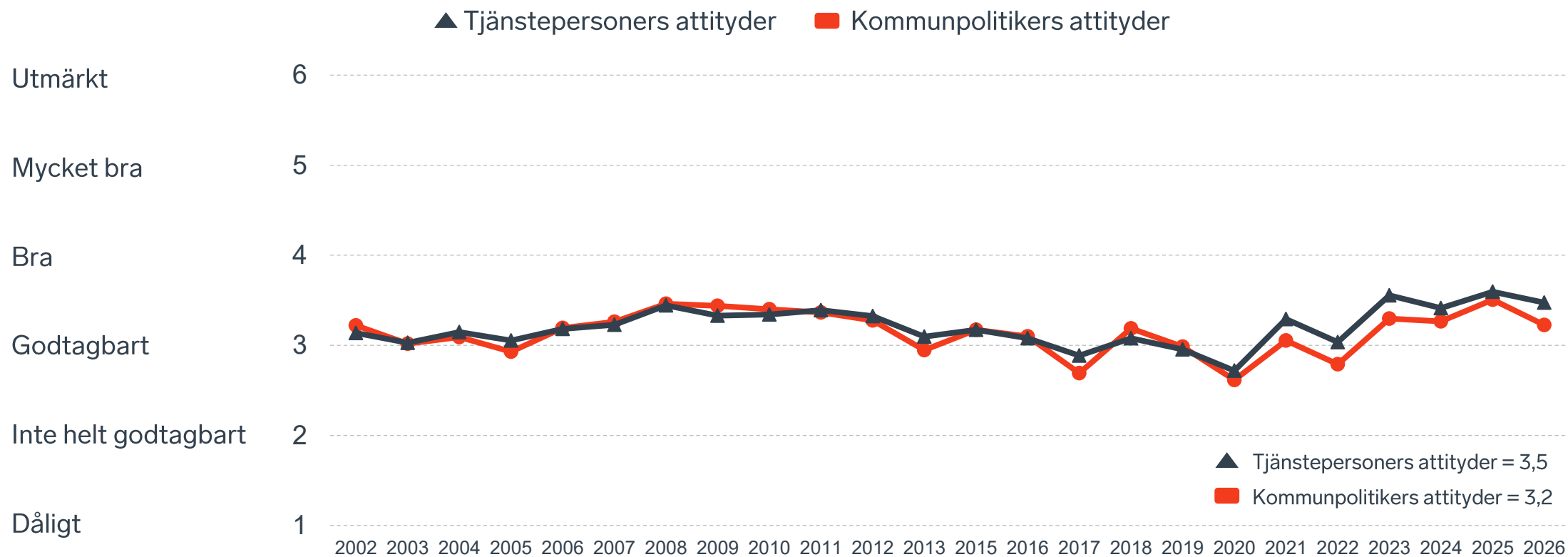
Enkätfråga	Företagens betyg 2026	Jämfört med företagens betyg 2025	Rankingplacering 2026	Förändring ranking från 2025
Total Rank	-	-	173	- 35
Sammanfattande omdöme	3,5	+ 0,1	154	- 3
Infrastrukturen till och från kommunen	3,7	+ 0,2	-	-
Påverkan av brottslighet/otrygghet*	3,6	+ 0,2	262	- 2
Konkurrens från kommunens verksamheter*	3,6	+ 0,4	194	+ 70
Tjänstepersoner attityder	3,5	- 0,1	123	- 46
Det lokala vägnätets framkomlighet och underhåll	3,5	+ 0,2	118	+ 20
Kommunens service och bemötande	3,3	- 0,4	160	- 104
Kommunpolitikernas attityder	3,2	- 0,3	207	- 87
Kommunens information i frågor som berör företaget**	3,2	- 0,1	127	- 45
Skolans samarbete med de lokala företagen**	3,2	- 0,1	-	-
Dialog med kommunen i viktiga frågor för företagen**	3,2	- 0,3	159	- 82
Upphandling	2,9	+/- 0	131	- 30
Tillgång till relevant kompetens	2,5	- 0,2	261	- 45

Företagarnas betyg sätts på skalan: 1 = Dåligt 2 = Inte helt godtagbart 3 = Godtagbart 4 = Bra 5 = Mycket bra 6 = Utmärkt

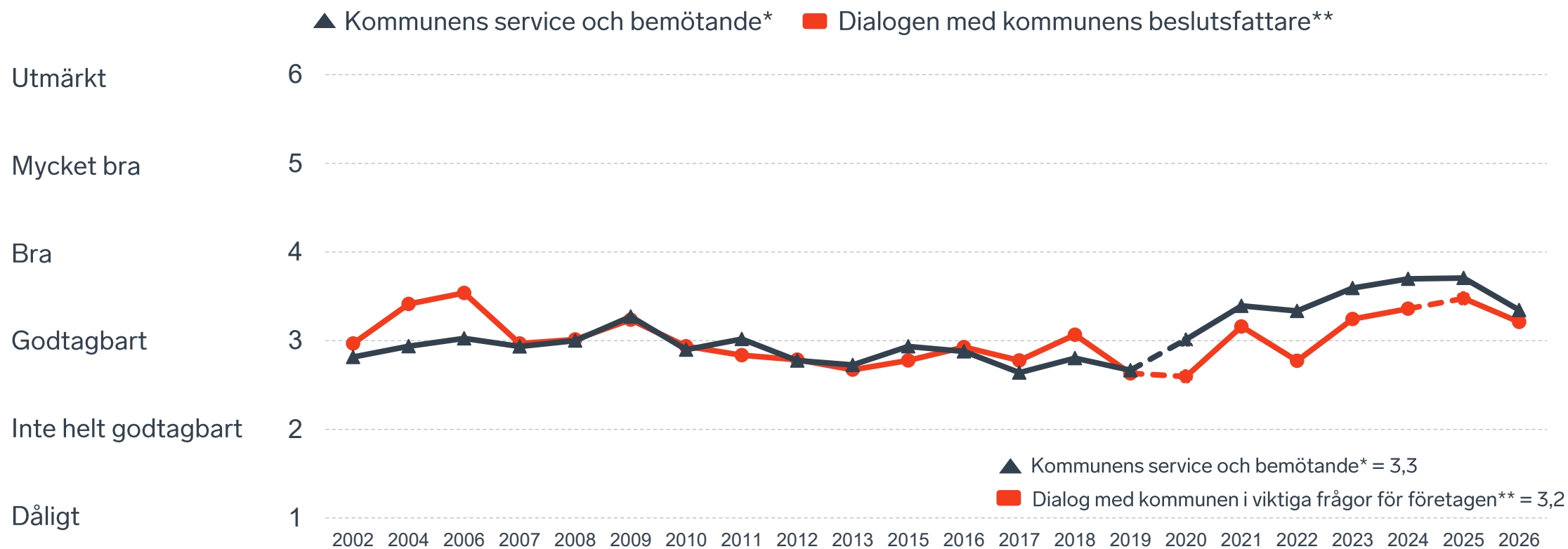
*Skala: 1 = I mycket hög utsträckning 2 = I ganska hög utsträckning 3 = I varken hög eller låg utsträckning 4 = I ganska liten utsträckning 5 = I mycket liten utsträckning 6 = Inte alls

** Innan 2025 var svarsalternativen "Skolans kontakt med det lokala näringslivet", "Dialog mellan företag och kommunens beslutsfattare" respektive "Kommunens information till företagen"

Kommunens attityder till företagande



Kommunens service och dialog



*Frågan omformulerades 2020

** Frågan omformulerades 2020 och 2025

26 %

av företagen upplever att
brottslighet och otrygghet
påverkar dem negativt.

POLISAVSPÄRRAT
POLICE - DO NOT CROSS

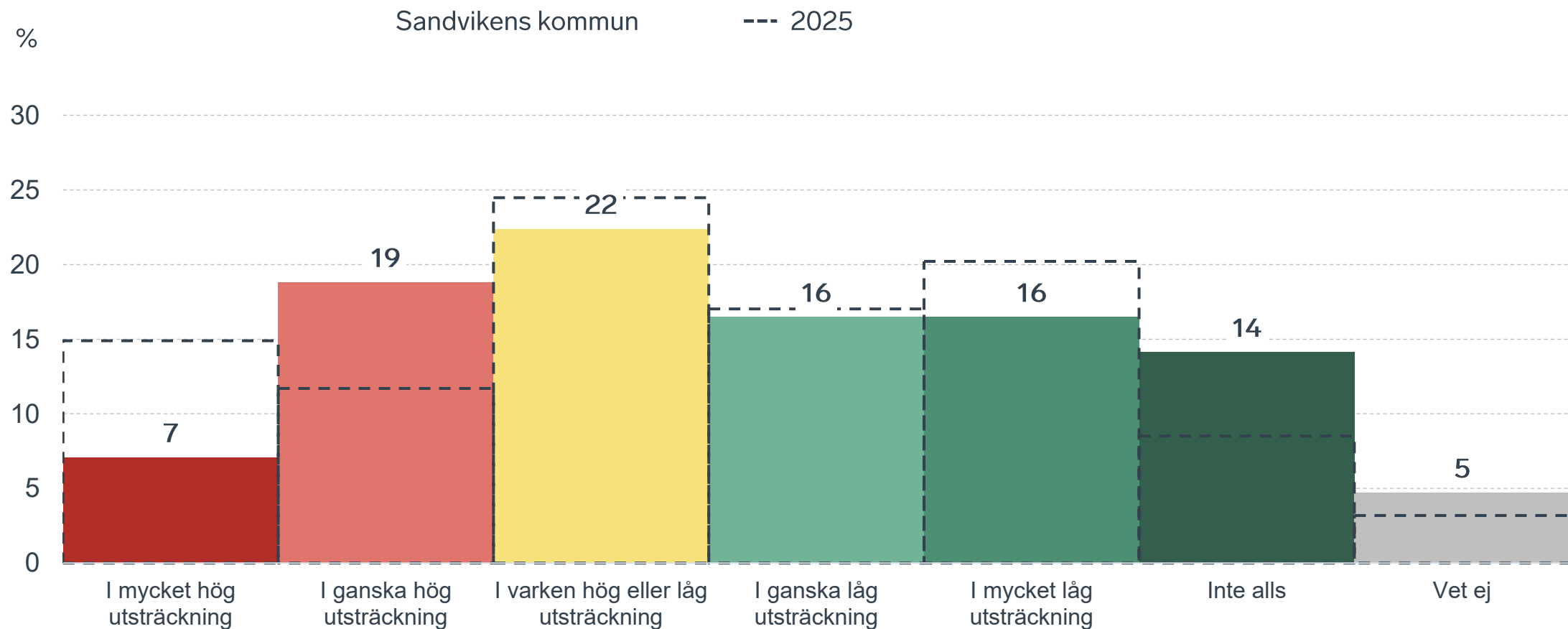
POLISAVSPÄRRAT
POLICE - DO NOT CROSS

POLISAVSPÄRRAT
POLICE - DO NOT CROSS

POLISAVSPÄRRAT
POLICE - DO NOT CROSS

Påverkan av brottslighet/otrygghet

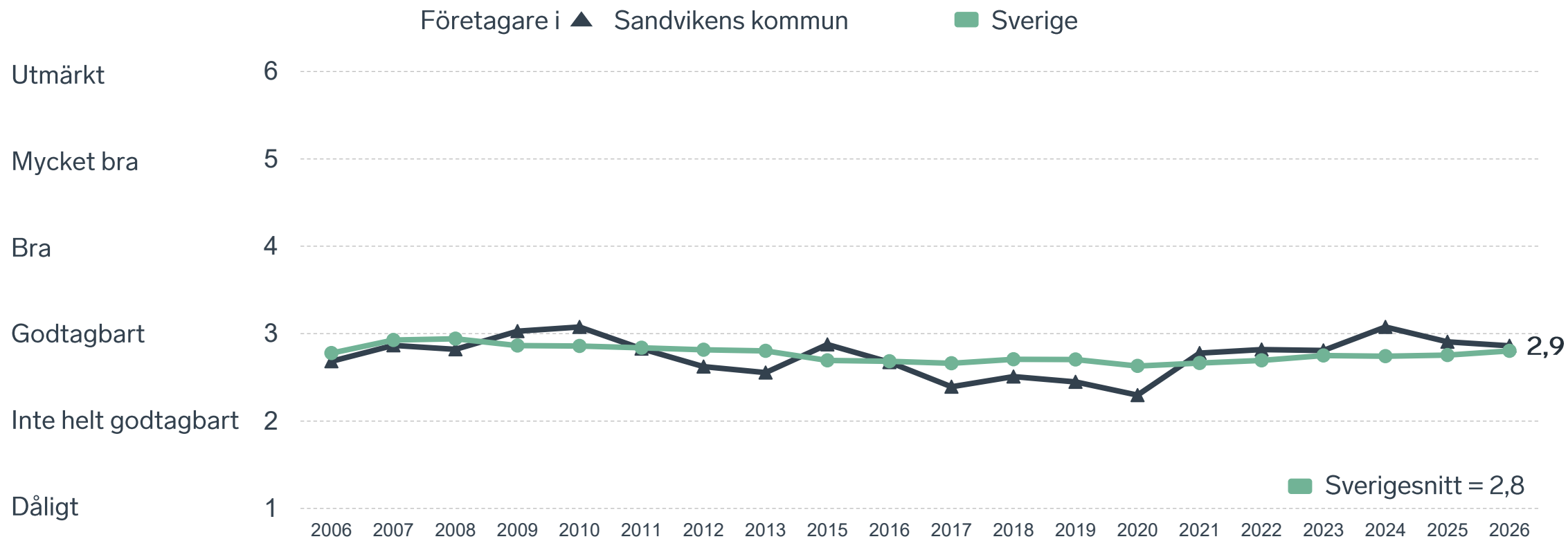
Fördelat på olika svarsalternativ, 2026 samt 2025



24 %

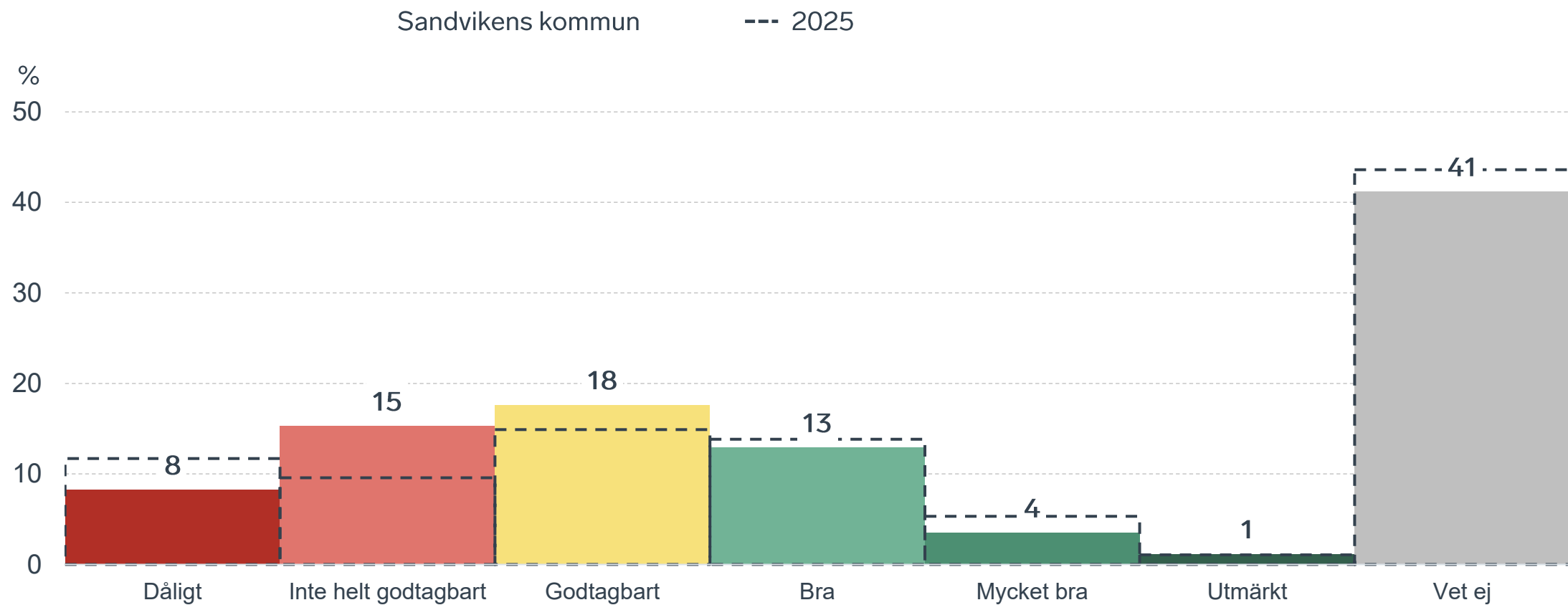
av företagen
upplever att
**kommunens
upphandling**
är bristfällig.

Kommunens upphandling



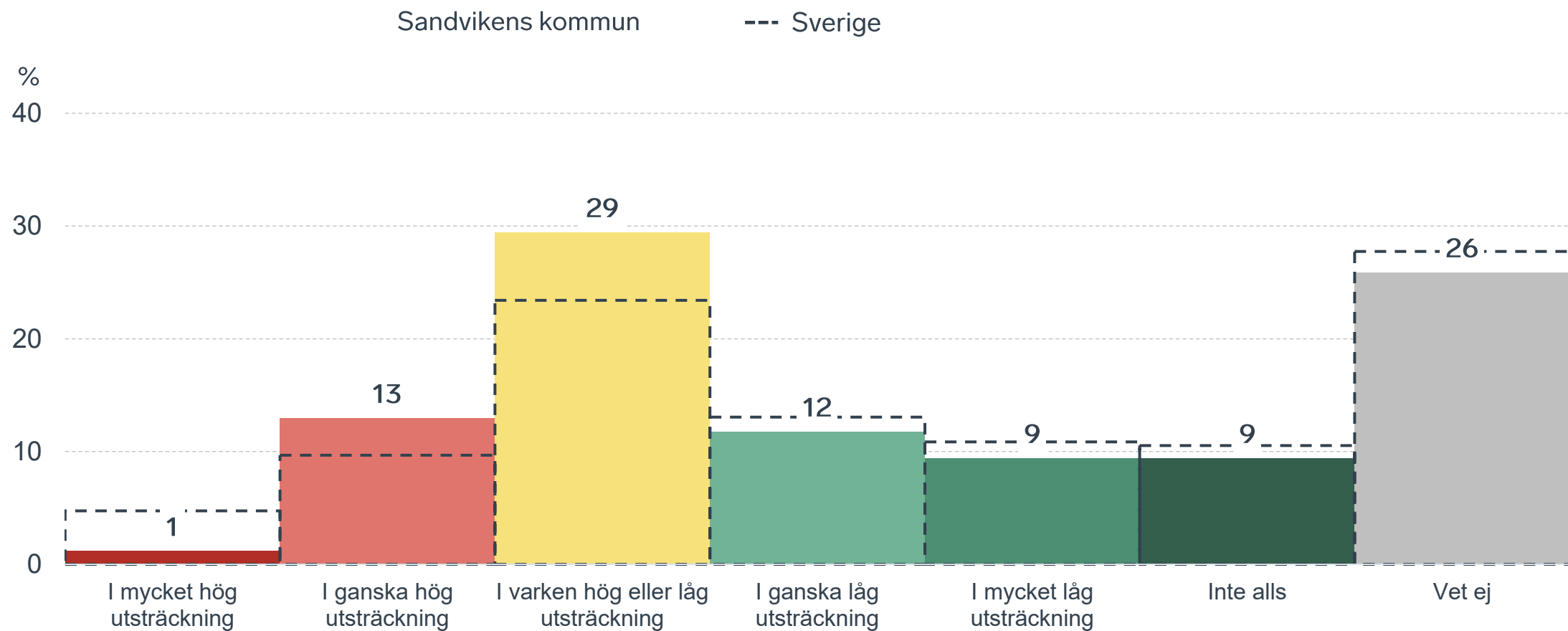
Kommunens upphandling

Fördelat på olika svarsalternativ, 2026 samt 2025



Konkurrens från kommunens verksamheter

Kommunen jämfört med Sverigesnittet

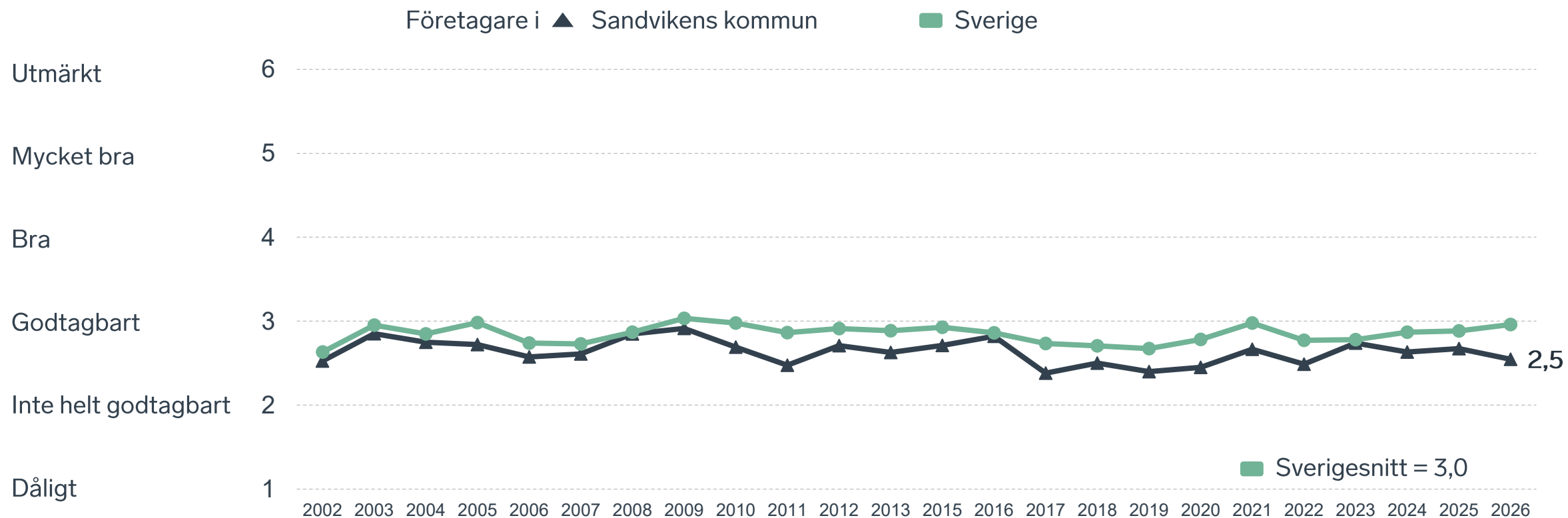




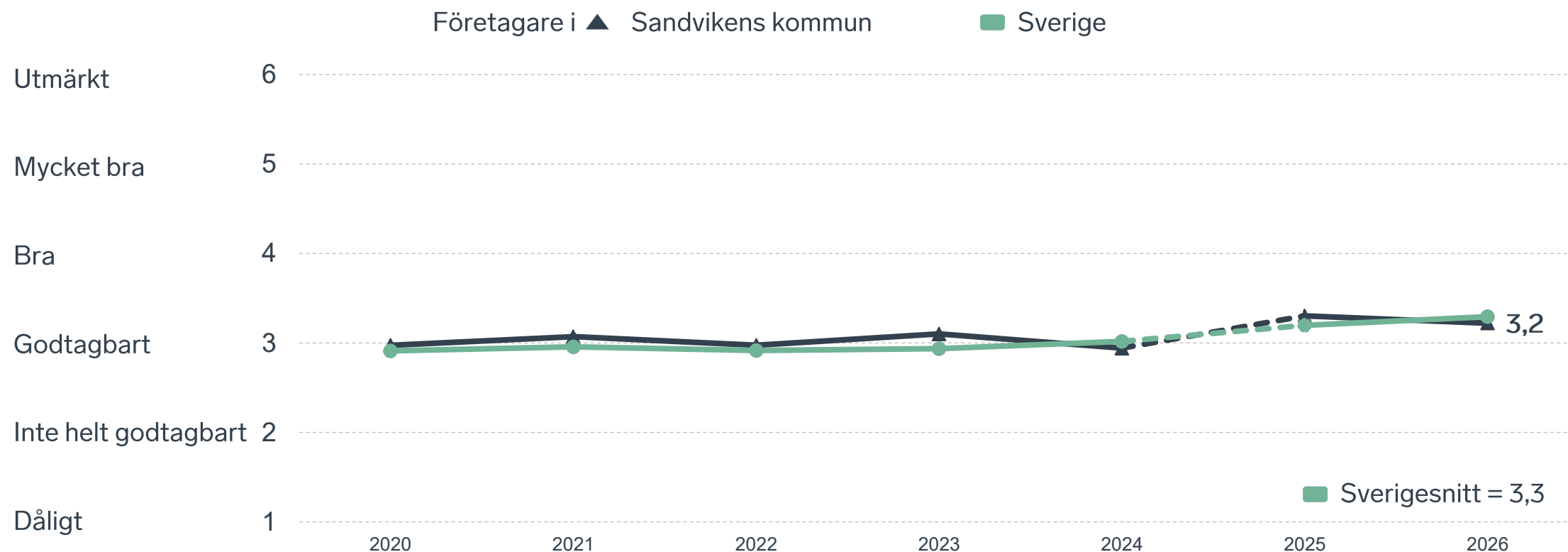
49 %

av företagen upplever att **kompetensförsörjningen** fungerar dåligt eller inte helt godtagbart.

Tillgång till medarbetare med relevant kompetens



Skolans samarbete med de lokala företagen



Not: Frågan omformulerades 2025

Så kan företagsklimatet förbättras

Företagens högst prioriterade åtgärder

- 1** Stabil och konkurrenskraftig elförsörjning (49 %)
- 2** Minskad brottslighet och ökad trygghet (44 %)
- 3** Bättre förståelse för företagande hos kommunens beslutsfattare (44 %)
- 4** Fler som går en yrkesutbildning (42 %)
- 5** Bättre dialog mellan kommunen och företagen (38 %)



 } 5 JAN - 31 MARS 2026
Enkätundersökning


 28 MAJ 2026

 } Enkät- och ranking-
resultatet släpps



 } Dialoger som pågår
under hela året



Enkät + statistik = ranking.

Varje år mäter Svenskt Näringsliv drygt 30 000 företags upplevelser av att driva företag i sina respektive kommuner. Svaren från enkäten ger en bild av hur företagsklimatet uppfattas av företagen. Dessa räknas samman med fem statistikfaktorer till en ranking som gör det möjligt att jämföra Sveriges 290 kommuner.

www.foretagsklimat.se



Rankingens olika delar



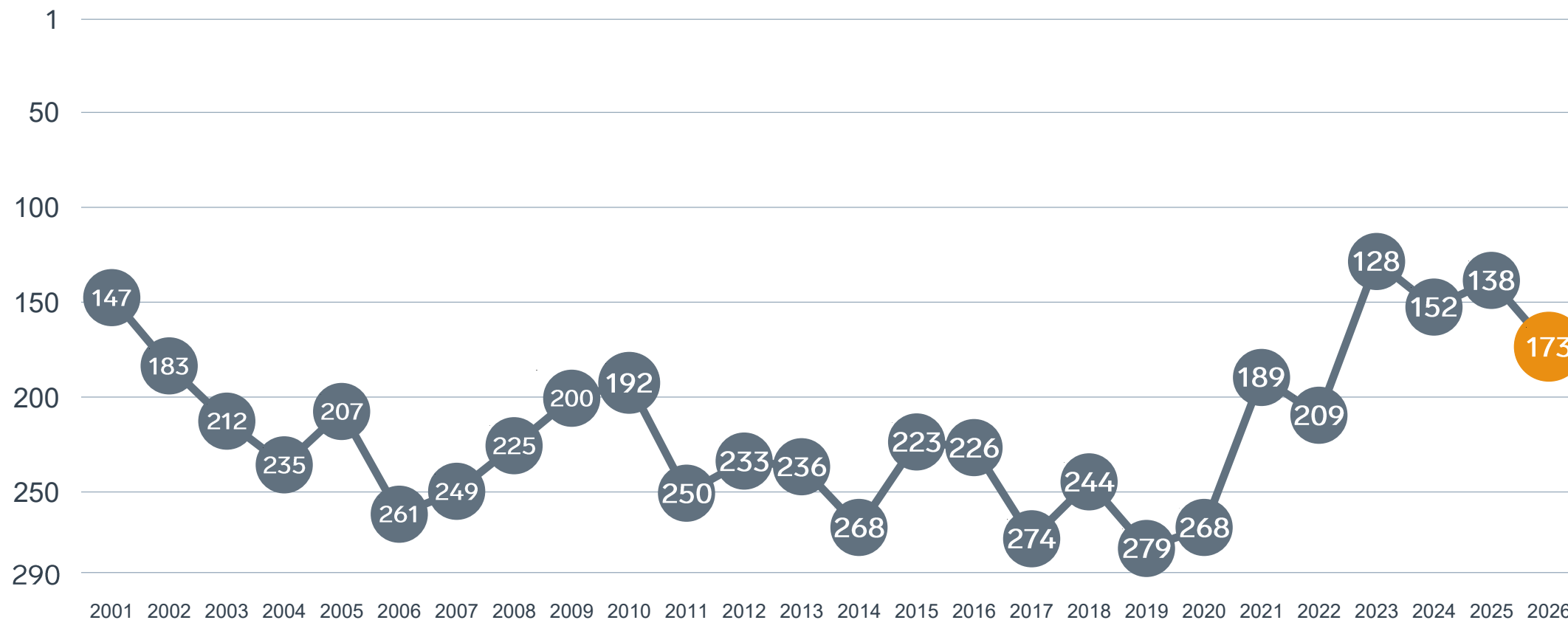
Enkät svar

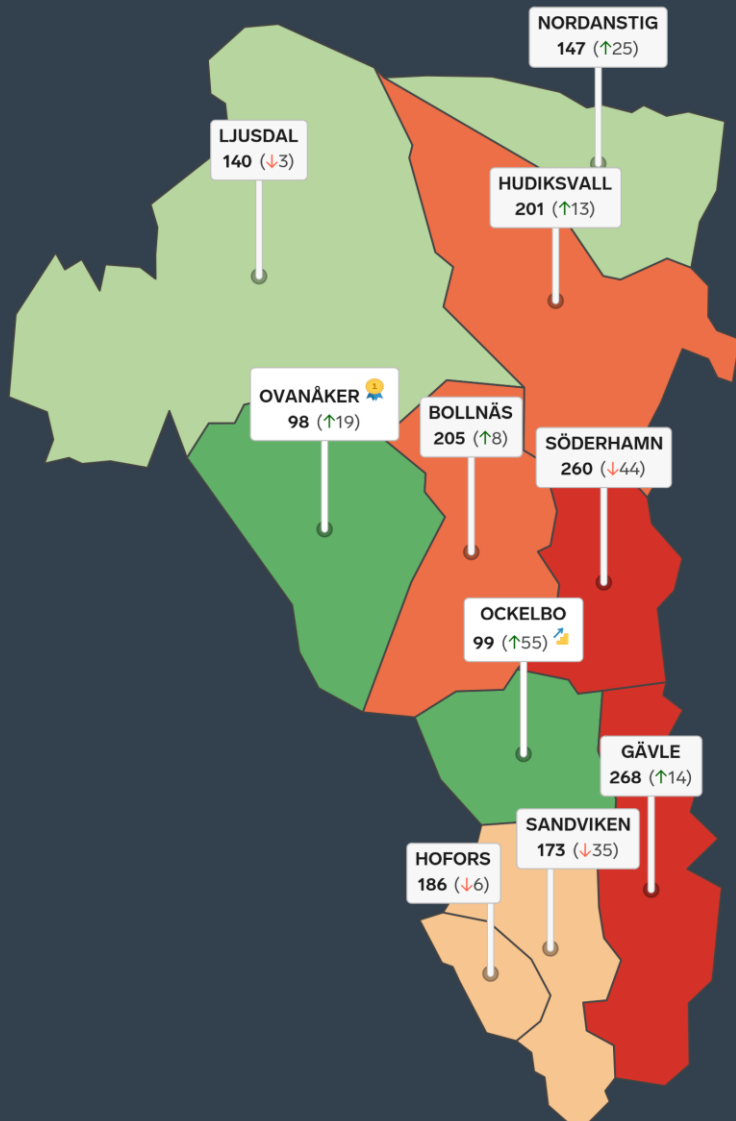

1. Sammanfattande omdöme (1/3)
- 2a. Kommunens service och bemötande (1/9)
- 2b. Tillgång till medarbetare med relevant kompetens (1/18)
- 2c. Kommunala politikernas attityder (1/36)
- 2d. Tjänstepersonernas attityder (1/36)
- 2e. Kommunens upphandling (1/54)
- 2f. Konkurrens från kommunens verksamheter (1/54)
- 2g. Negativ påverkan av brottslighet/otrygghet (1/54)
- 2h. Lokala vägnätets framkomlighet och underhåll (1/54)
- 2i. Kommunens information till företagen (1/54)
- 2j. Dialog med kommunens beslutsfattare (1/54)

Statistikfaktorer (från SCB)

- 3a. Marknadsförsörjning 2025 (1/15)
- 3b. Kommunalskatt 2026 (1/15)
- 3c. Inköp från externa leverantörer 2024 (1/15)
- 3d. Jobb i kommunen 2024 (1/15)
- 3e. Andel företagare 2025 (1/15)

Rankingutveckling Sandvikens kommun





Alla kommuner i Gävleborgs län

- Bästa kommun:** Ovanåker
- Största förbättring:** Ockelbo
- Största förbättring på fem år:** Ljusdal

Alla kommuner i Gävleborgs län

Kommun	Ranking 2026	Förändring från 2025
Ovanåker	98	↗ 19
Ockelbo	99	↗ 55
Ljusdal	140	↘ 3
Nordanstig	147	↗ 25
Sandviken	173	↘ 35
Hofors	186	↘ 6
Hudiksvall	201	↗ 13
Bollnäs	205	↗ 8
Söderhamn	260	↘ 44
Gävle	268	↗ 14

Alla kommuner i Gävleborgs län

Kommun	Ranking 2026	Förändring från 2025	Kommungrupp	Ranking i kommungrupp	Bästa kommun i kommungrupp
Ovanåker	98	↗ 19	8	11 (av 35)	Säffle
Ockelbo	99	↗ 55	4	24 (av 63)	Höganäs
Ljusdal	140	↘ 3	8	13 (av 35)	Säffle
Nordanstig	147	↗ 25	7	29 (av 51)	Vårgårda
Sandviken	173	↘ 35	5	12 (av 24)	Munkfors
Hofors	186	↘ 6	7	37 (av 51)	Vårgårda
Hudiksvall	201	↗ 13	6	17 (av 27)	Falkenberg
Bollnäs	205	↗ 8	8	21 (av 35)	Säffle
Söderhamn	260	↘ 44	8	27 (av 35)	Säffle
Gävle	268	↗ 14	3	22 (av 23)	Trollhättan

Alla enkätfrågor

Sandvikens kommun

Enkätfråga	2017	2018	2019	2020	2021	2022	2023	2024	2025	2026	Förändring
Sammanfattande omdöme	243	213	253	267	200	214	135	171	151	154	↘ 3
Lokala vägnätets framkomlighet och underhåll*	-	-	-	-	-	-	-	-	138	118	↗ 20
Tjänstepersoner attityder	247	204	229	247	110	179	72	105	77	123	↘ 46
Information till företagen	-	-	-	249	172	185	101	116	82	127	↘ 45
Upphandling	-	-	-	258	108	110	121	51	101	131	↘ 30
Dialogen med kommunen	-	-	-	241	102	201	87	76	77	159	↘ 82
Kommunens service och bemötande	257	222	250	192	103	112	68	53	56	160	↘ 104
Konkurrens från kommunens verksamheter	280	230	244	271	202	263	190	222	264	194	↗ 70
Kommunala politikernas attityder	280	200	246	271	193	260	160	165	120	207	↘ 87
Tillgång till relevant kompetens	272	234	257	258	250	250	154	230	216	261	↘ 45
Påverkan av brottslighet/otrygghet	-	-	-	222	226	249	194	279	260	262	↘ 2

Alla statistikfaktorer

Sandvikens kommun

Faktor	2017	2018	2019	2020	2021	2022	2023	2024	2025	2026	Förändring
Marknadsförsörjning	108	110	111	101	105	118	99	102	92	85	↗ 7
Jobb i kommunen	-	-	-	87	94	100	102	113	112	106	↗ 6
Kommunalskatt	147	144	137	119	116	116	114	107	106	106	— 0
Inköp från externa leverantörer	187	178	191	202	212	190	170	151	163	172	↘ 9
Andel företagare*	-	-	-	-	-	-	-	-	272	276	↘ 4

* Ny rankinggrundande variabel 2025, ersätter Företagsamhet.

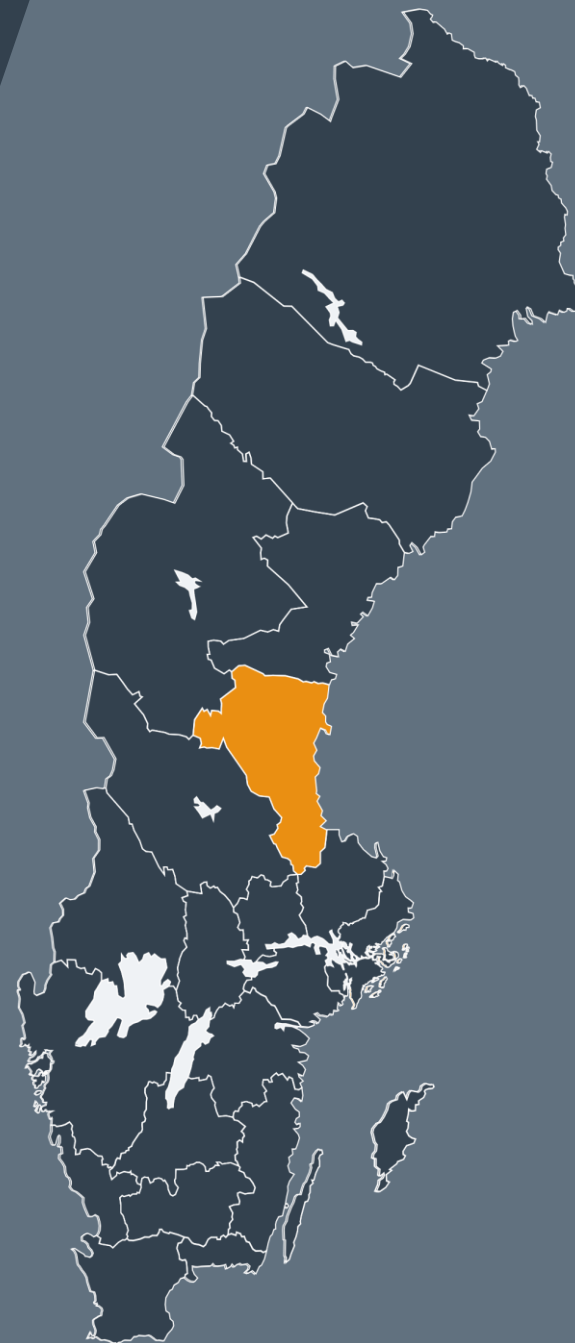


Lokalt
företagsklimat

Svenskt Näringsliv Gävleborgs län

Regionchef: Dan Nygren
dan.nygren@svensktnaringsliv.se

LÄS MER PÅ [FORETAGSKLIMAT.SE](https://foretagsklimat.se)



SVENSKT NÄRINGSLIV

Alla enkätfrågor

Företagare i Sandvikens kommun

Enkätfråga	Företagare i kommunen	Företagare i länet	Företagare i Sverige
Sammanfattande omdöme	3,5	3,3	3,5
Infrastrukturen till och från kommunen	3,7	3,5	3,5
Påverkan av brottslighet/otrygghet*	3,6	3,9	4,0
Konkurrens från kommunens verksamheter*	3,6	3,5	3,7
Tjänstepersoner attityder	3,5	3,2	3,3
Det lokala vägnätets framkomlighet och underhåll	3,5	3,2	3,4
Kommunens service och bemötande	3,3	3,2	3,4
Kommunpolitikernas attityder	3,2	3,2	3,5
Kommunens information i frågor som berör företaget**	3,2	3,0	3,1
Skolans samarbete med de lokala företagen**	3,2	3,3	3,3
Dialog med kommunen i viktiga frågor för företagen**	3,2	3,1	3,2
Upphandling	2,9	2,6	2,8
Tillgång till relevant kompetens	2,5	2,8	3,0

Företagarnas betyg sätts på skalan: 1 = Dåligt 2 = Inte helt godtagbart 3 = Godtagbart 4 = Bra 5 = Mycket bra 6 = Utmärkt

*Skala: 1 = I mycket hög utsträckning 2 = I ganska hög utsträckning 3 = I varken hög eller låg utsträckning 4 = I ganska liten utsträckning 5 = I mycket liten utsträckning 6 = Inte alls

** Innan 2025 var svarsalternativen ”Skolans kontakt med det lokala näringslivet”, ”Dialog mellan företag och kommunens beslutsfattare” respektive ”Kommunens information till företagen”

Alla enkätfrågor

Företagare i Sandvikens kommun

Enkätfråga	2017	2018	2019	2020	2021	2022	2023	2024	2025	2026
Sammanfattande omdöme	3,0	3,1	3,0	2,9	3,2	3,2	3,5	3,4	3,4	3,5
Infrastrukturen till och från kommunen	-	-	-	-	-	-	-	-	3,5	3,7
Påverkan av brottslighet/otrygghet*	-	-	-	3,4	3,5	3,4	3,7	3,2	3,4	3,6
Konkurrens från kommunens verksamheter*	3,1	3,6	3,6	3,2	3,6	3,2	3,6	3,4	3,2	3,6
Tjänstepersoner attityder	2,9	3,1	3,0	2,7	3,3	3,0	3,6	3,4	3,6	3,5
Det lokala vägnätets framkomlighet och underhåll	-	-	-	-	-	-	-	-	3,3	3,5
Kommunens service och bemötande	2,6	2,8	2,7	3,0	3,4	3,3	3,6	3,7	3,7	3,3
Kommunpolitikernas attityder	2,7	3,2	3,0	2,6	3,1	2,8	3,3	3,3	3,5	3,2
Kommunens information i frågor som berör företaget**	2,5	2,7	2,6	2,6	3,0	2,9	3,2	3,2	3,3	3,2
Skolans samarbete med de lokala företagen**	3,5	3,8	3,4	3,0	3,1	3,0	3,1	2,9	3,3	3,2
Dialog med kommunen i viktiga frågor för företagen**	2,8	3,1	2,6	2,6	3,2	2,8	3,2	3,4	3,5	3,2
Upphandling	2,4	2,5	2,4	2,3	2,8	2,8	2,8	3,1	2,9	2,9
Tillgång till relevant kompetens	2,4	2,5	2,4	2,4	2,7	2,5	2,7	2,6	2,7	2,5

Företagarnas betyg sätts på skalan: 1 = Dåligt 2 = Inte helt godtagbart 3 = Godtagbart 4 = Bra 5 = Mycket bra 6 = Utmärkt

*Skala: 1 = I mycket hög utsträckning 2 = I ganska hög utsträckning 3 = I varken hög eller låg utsträckning 4 = I ganska liten utsträckning 5 = I mycket liten utsträckning 6 = Inte alls

** Innan 2025 var svarsalternativen "Skolans kontakt med det lokala näringslivet", "Dialog mellan företag och kommunens beslutsfattare" respektive "Kommunens information till företagen"

Statistik

Sandvikens kommun

Variabel	Sandvikens kommun	Sverigesnitt
Folkmängd 2025 (förändring treårsbasis %)*	38 033 (-2,72 %)	36 620* (0,8 %)
Flyttnetto 2025 (län, övriga Sverige, utlandet)	-30 / -253 / 159	- / - / -
Andel högskoleutbildade 2025 (%)	28	41
Arbetslöshet 2025 (%)	9,2	6,9
Antal företag	3533	4666
Antal företag med minst en anställd	918	1152
Antal anställda i privata företag	12791	12853
Ung Företagsamhet 2025/2026 (%)	49	37
Marknadsförsörjning 2025 (%)	53	56
Entreprenader 2025 (%)	7,2	15,1
Kommunalskatt 2026	33,1	32,4
LFK-ranking 2026	173 (-35)	- (-)
Bästa placering i LFK-rankingen	128	-

* Median för Sverige 16 237