



Lokalt  
företagsklimat



# Företagsklimatet i Salems kommun 2026

# Om undersökningen i Salems kommun

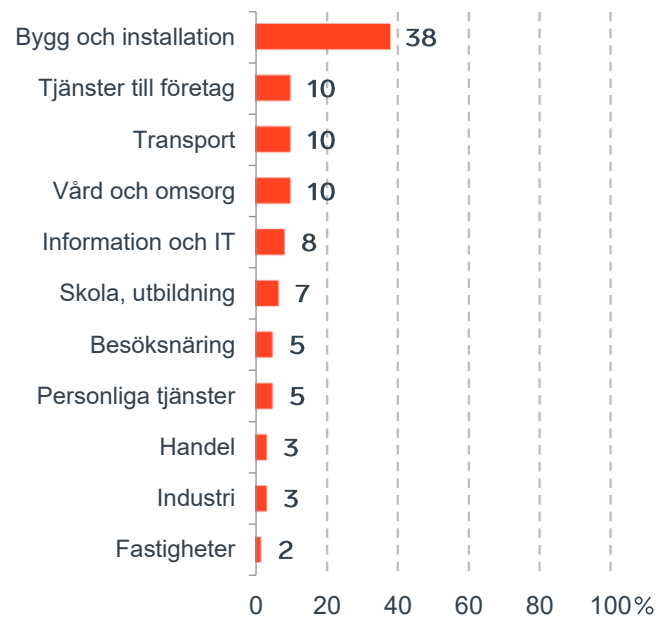


Antal enkäter: 200  
 Antal svarande företag: 61  
 Svarsfrekvens: 32 %

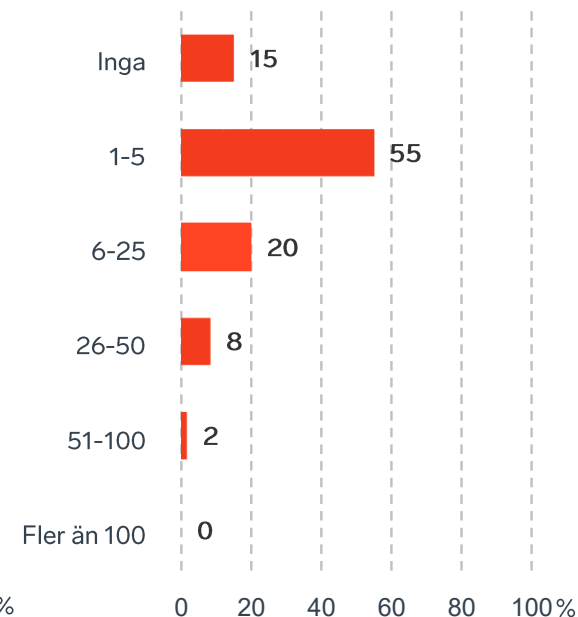


Andel medlemsföretag bland svarande: 30 %

Branschtillhörighet hos svarande företag



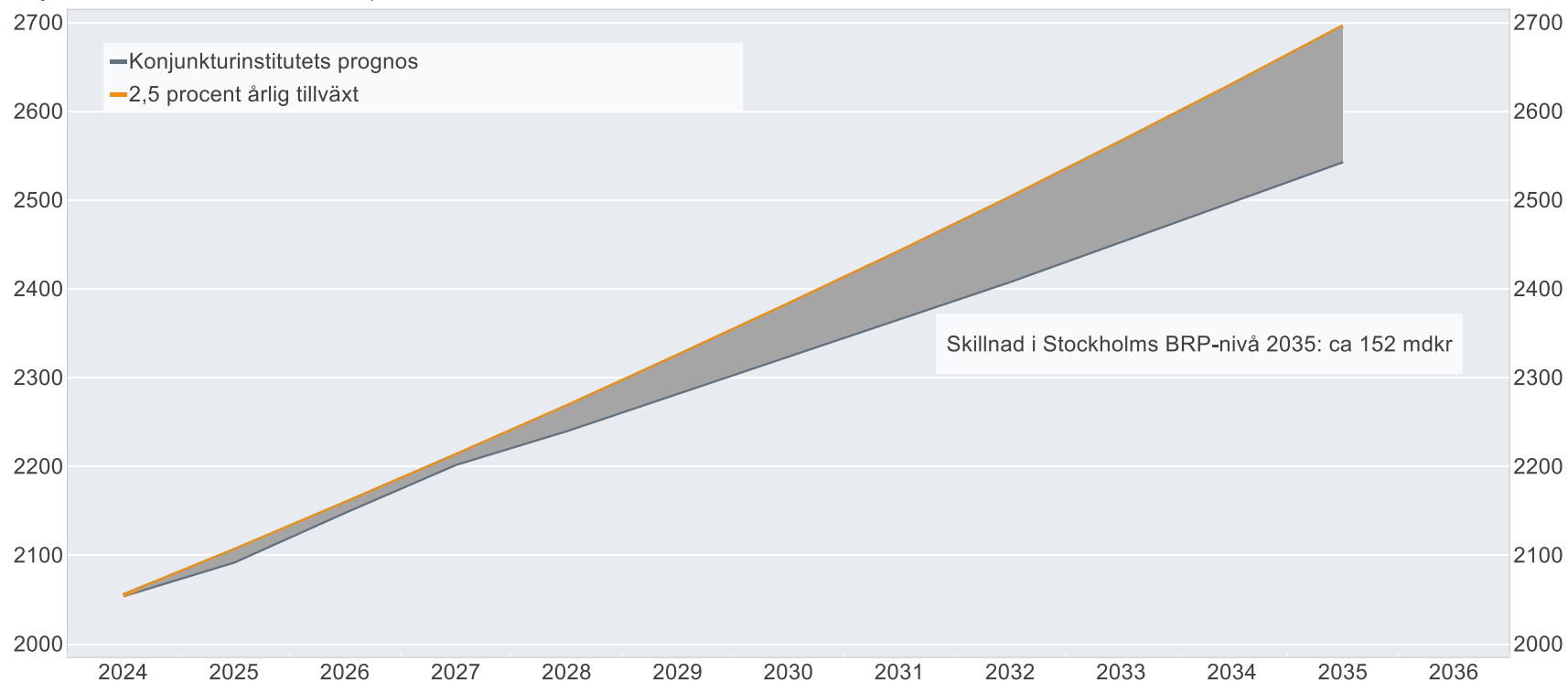
Antal anställda bland svarande företag



# Ökat välstånd i Stockholms län om tillväxten är 2,5%

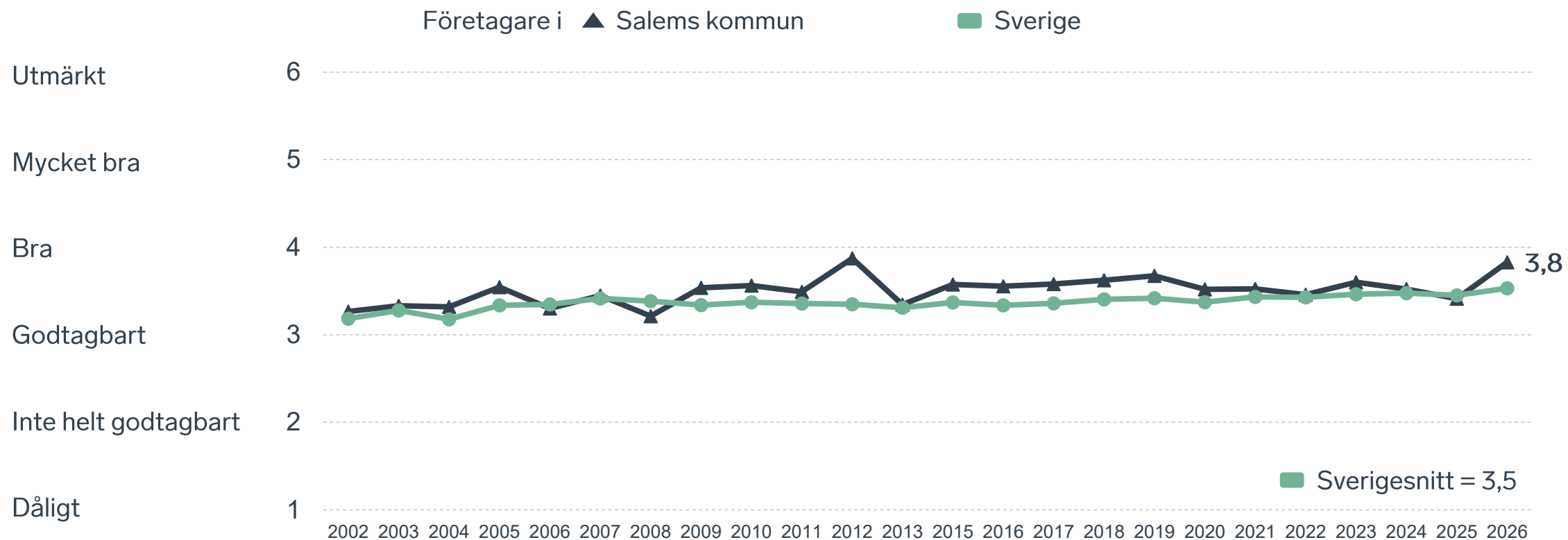
## BRP-utvecklingen vid 2,5 procents årlig tillväxt jämfört med Konjunkturinstitutets prognos

Miljarder svenska kronor i 2024 års prishnivå

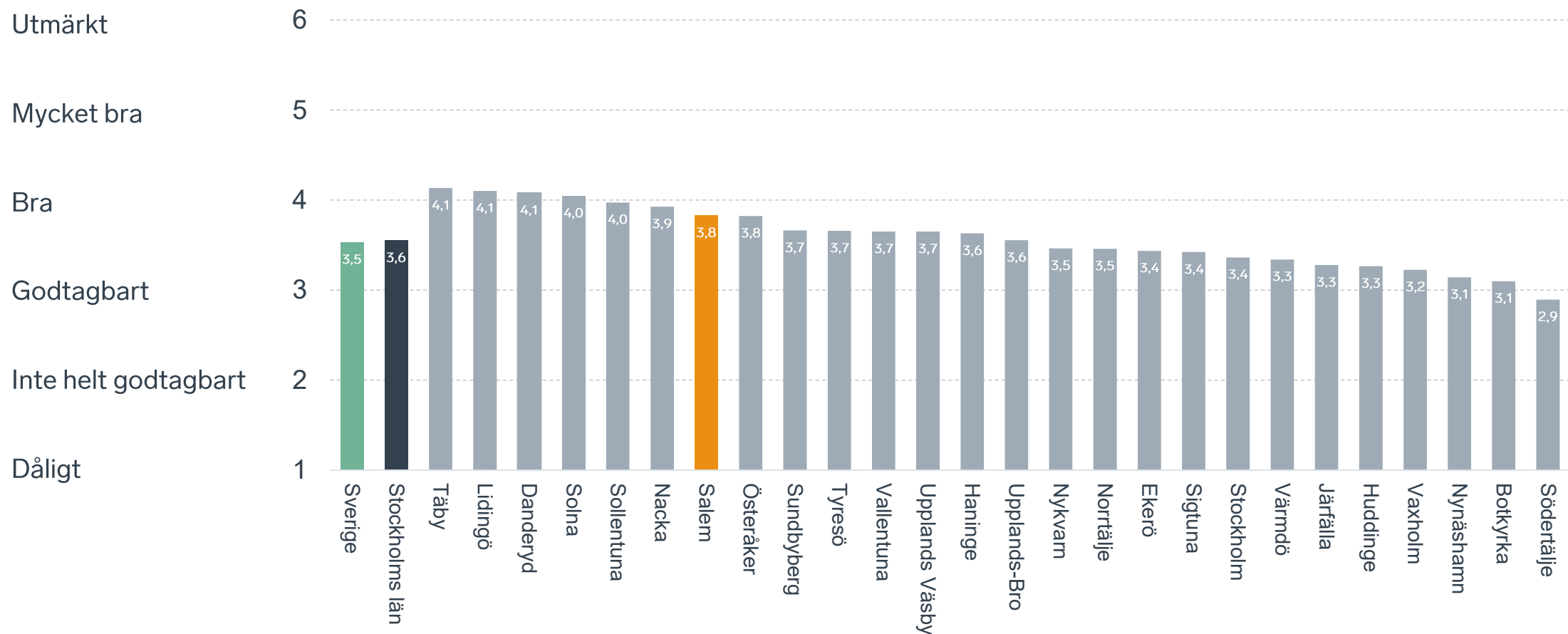


Anm.: Konjunkturinstitutets prognos från i mars 2025.  
Källor: Svenskt Näringsliv, Konjunkturinstitutet och SCB.

# Sammanfattande omdöme på företagsklimatet i kommunen

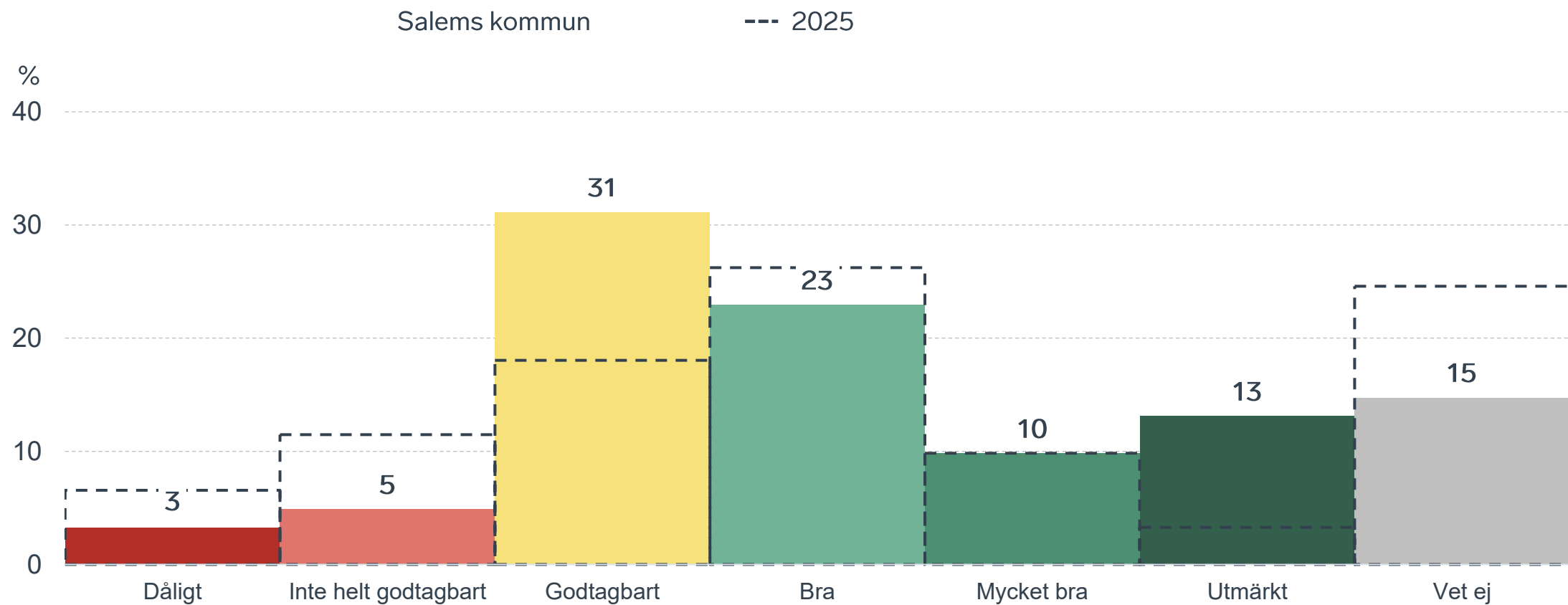


# Sammanfattande omdöme på företagsklimatet i kommunen Stockholms län



# Sammanfattande omdöme på företagsklimatet i kommunen

## Fördelat på olika svarsalternativ, 2026 samt 2025

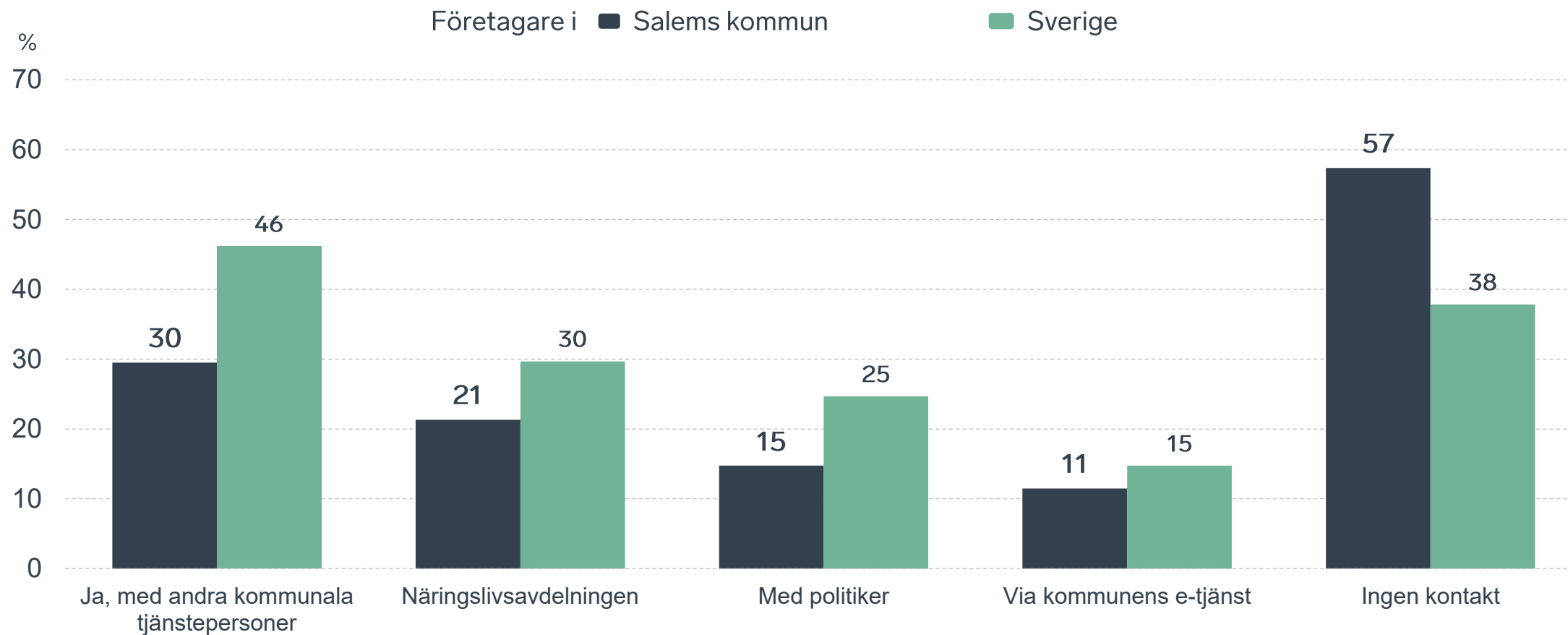


43 %

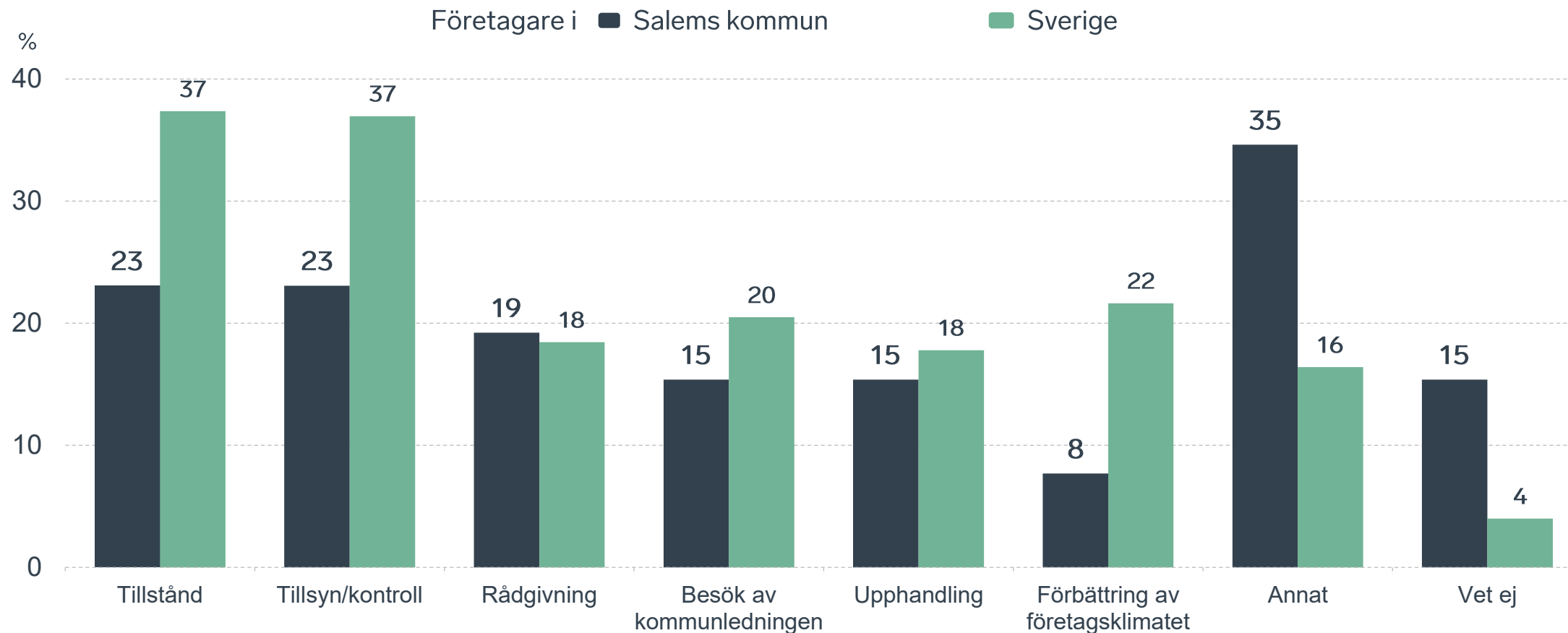
av företagen har haft **kontakt med kommunen** det senaste året.



# Kontakter med kommunen senaste året

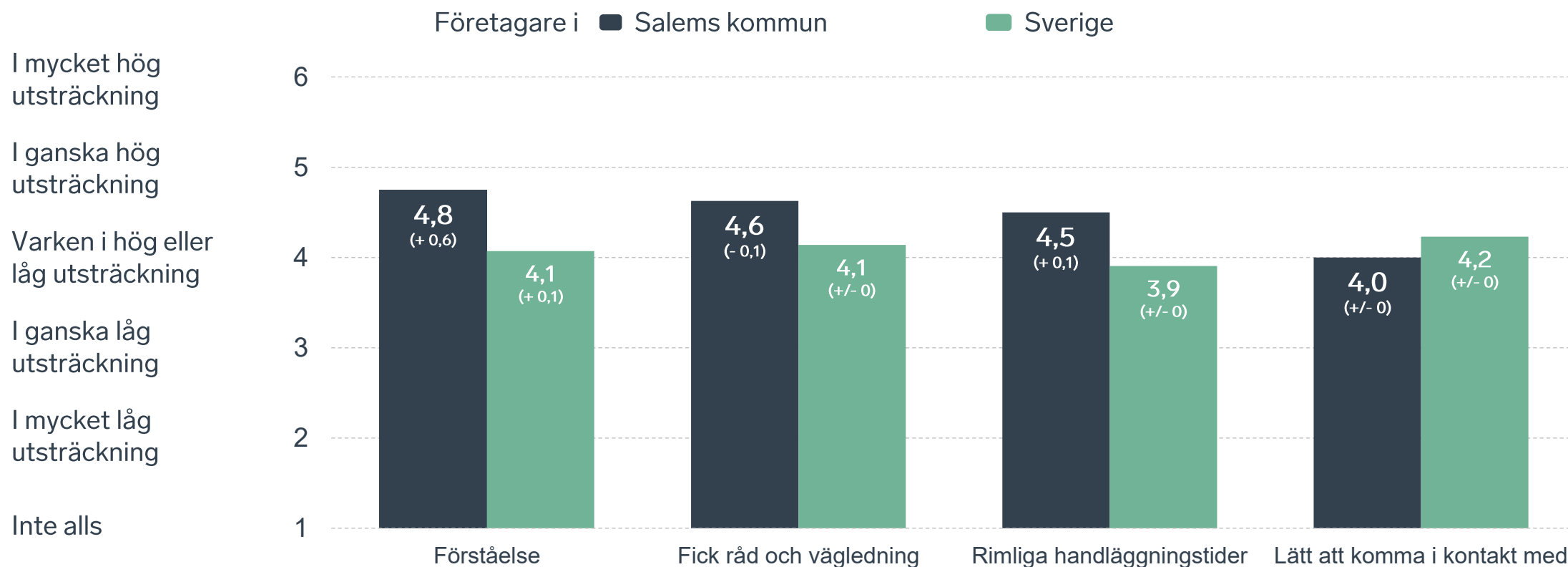


# Det här gällde kontakten med kommunen



Bas: Företag som uppger att de haft kontakt med kommunen.

# Så fungerar kontakten om tillstånd, tillsyn och kontroll



Bas: Företag som uppger att de haft kontakt med kommunen angående tillståndsgivning, tillsyn eller kontroll det senaste året

# Alla enkätfrågor för Salems kommun

Enkätfråga	Företagens betyg 2026	Jämfört med företagens betyg 2025	Jämfört med 5 år	Jämfört med Sverige
Sammanfattande omdöme	3,8	+ 0,4	+ 0,3	+ 0,3
Infrastrukturen till och från kommunen	4,0	- 0,1	-	+ 0,5
Påverkan av brottslighet/otrygghet*	4,0	+ 0,2	- 0,1	+/- 0
Konkurrens från kommunens verksamheter*	3,8	- 0,1	- 0,2	+ 0,1
Kommunens service och bemötande	3,8	+ 0,7	+ 0,3	+ 0,4
Tjänstepersoner attityder	3,7	+ 0,7	+ 0,3	+ 0,4
Det lokala vägnätets framkomlighet och underhåll	3,7	- 0,2	-	+ 0,3
Kommunpolitikernas attityder	3,6	+ 0,5	+ 0,2	+ 0,1
Tillgång till relevant kompetens	3,4	+ 0,3	- 0,1	+ 0,4
Kommunens information i frågor som berör företaget**	3,3	+ 0,4	+ 0,3	+ 0,2
Dialog med kommunen i viktiga frågor för företagen**	3,2	+ 0,4	+ 0,1	+/- 0
Upphandling	3,1	+ 0,5	+ 0,3	+ 0,3
Skolans samarbete med de lokala företagen**	3,0	+/- 0	- 0,4	- 0,3

Företagarnas betyg sätts på skalan: 1 = Dåligt 2 = Inte helt godtagbart 3 = Godtagbart 4 = Bra 5 = Mycket bra 6 = Utmärkt

\*Skala: 1 = I mycket hög utsträckning 2 = I ganska hög utsträckning 3 = I varken hög eller låg utsträckning 4 = I ganska liten utsträckning 5 = I mycket liten utsträckning 6 = Inte alls

\*\* Innan 2025 var svarsalternativen "Skolans kontakt med det lokala näringslivet", "Dialog mellan företag och kommunens beslutsfattare" respektive "Kommunens information till företagen"

# Alla enkätfrågor för Salems kommun

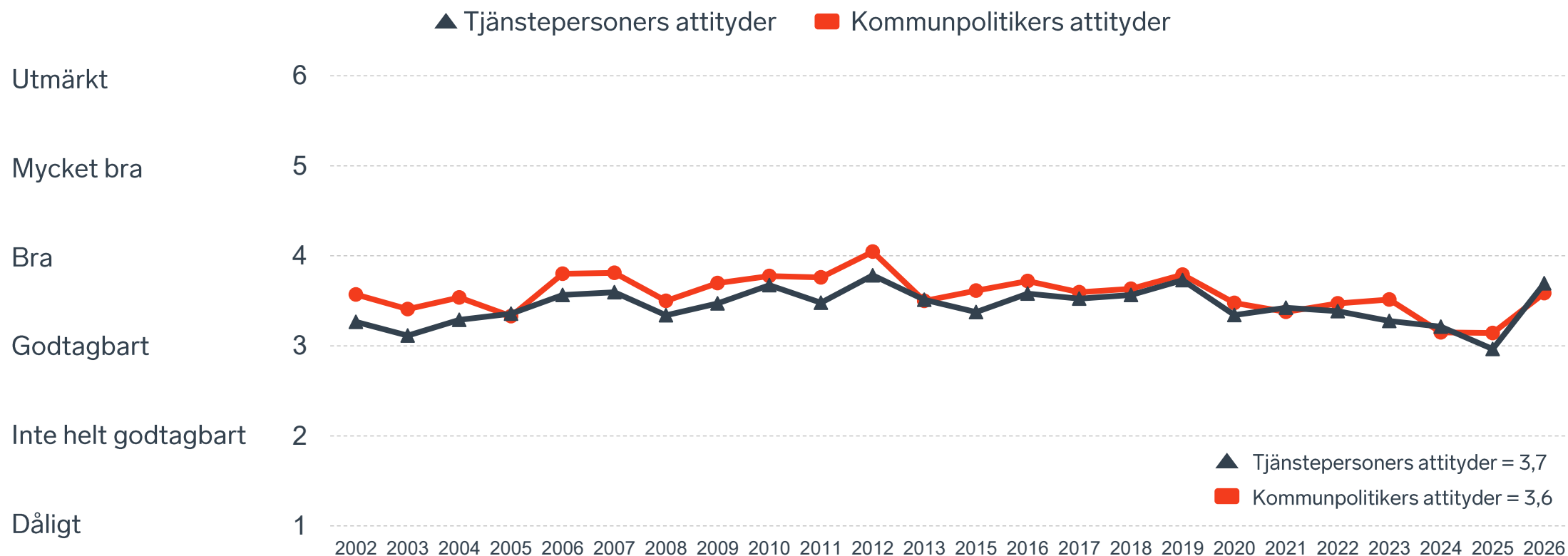
Enkätfråga	Företagens betyg 2026	Jämfört med företagens betyg 2025	Rankingplacering 2026	Förändring ranking från 2025
Total Rank	-	-	51	+ 93
Sammanfattande omdöme	3,8	+ 0,4	80	+ 79
Infrastrukturen till och från kommunen	4,0	- 0,1	-	-
Påverkan av brottslighet/otrygghet*	4,0	+ 0,2	157	+ 12
Konkurrens från kommunens verksamheter*	3,8	- 0,1	106	- 25
Kommunens service och bemötande	3,8	+ 0,7	55	+ 142
Tjänstepersoner attityder	3,7	+ 0,7	78	+ 156
Det lokala vägnätets framkomlighet och underhåll	3,7	- 0,2	58	- 47
Kommunpolitikernas attityder	3,6	+ 0,5	122	+ 80
Tillgång till relevant kompetens	3,4	+ 0,3	20	+ 48
Kommunens information i frågor som berör företaget**	3,3	+ 0,4	110	+ 98
Dialog med kommunen i viktiga frågor för företagen**	3,2	+ 0,4	154	+ 95
Upphandling	3,1	+ 0,5	72	+ 107
Skolans samarbete med de lokala företagen**	3,0	+/- 0	-	-

Företagarnas betyg sätts på skalan: 1 = Dåligt 2 = Inte helt godtagbart 3 = Godtagbart 4 = Bra 5 = Mycket bra 6 = Utmärkt

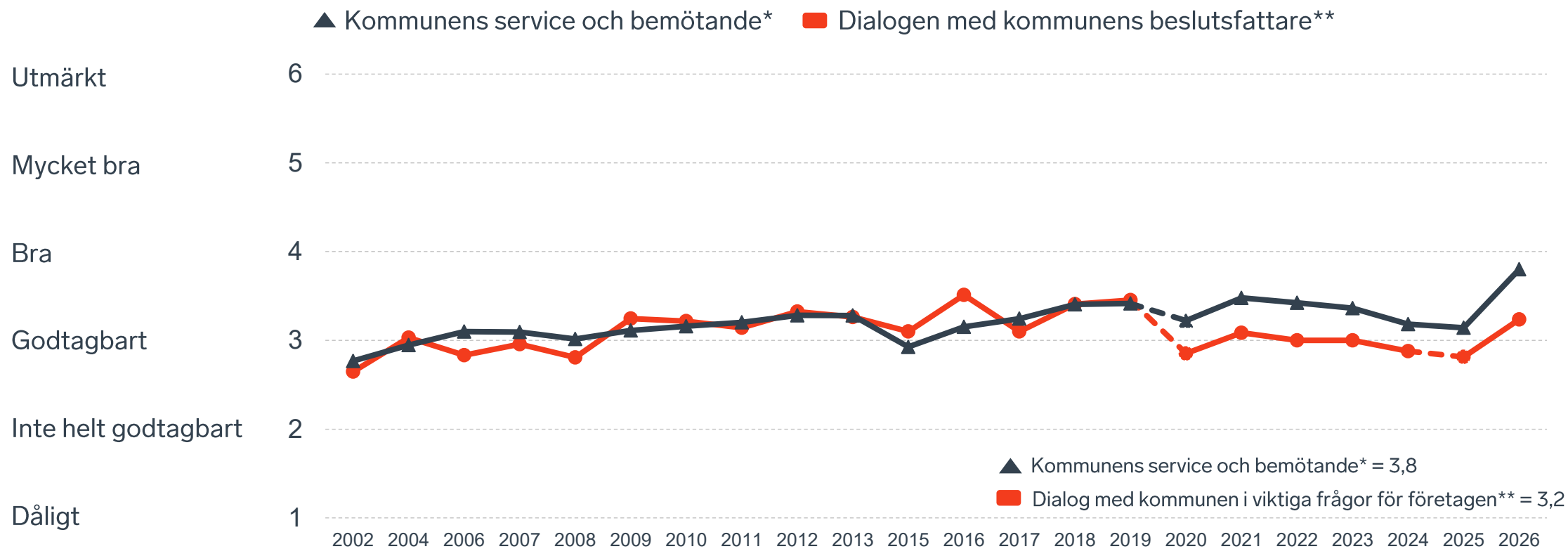
\*Skala: 1 = I mycket hög utsträckning 2 = I ganska hög utsträckning 3 = I varken hög eller låg utsträckning 4 = I ganska liten utsträckning 5 = I mycket liten utsträckning 6 = Inte alls

\*\* Innan 2025 var svarsalternativen "Skolans kontakt med det lokala näringslivet", "Dialog mellan företag och kommunens beslutsfattare" respektive "Kommunens information till företagen"

# Kommunens attityder till företagande



# Kommunens service och dialog



\*Frågan omformulerades 2020

\*\* Frågan omformulerades 2020 och 2025

16 %

av företagen upplever att  
**brottslighet och otrygghet**  
påverkar dem negativt.

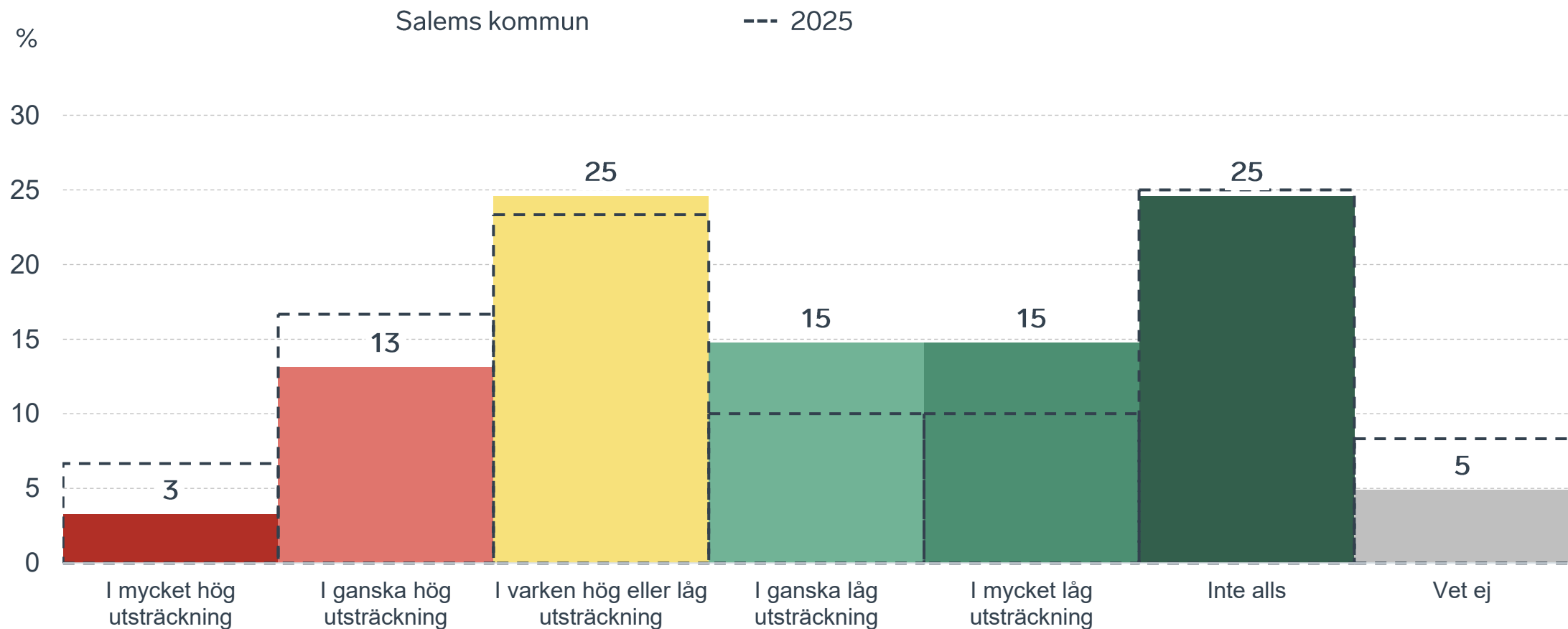
POLIS AVSPÄRRAT  
POLICE - DO NOT CROSS

POLIS AVSPÄRRAT  
POLICE - DO NOT CROSS

POLIS AVSPÄRRAT  
POLICE - DO NOT CROSS

# Påverkan av brottslighet/otrygghet

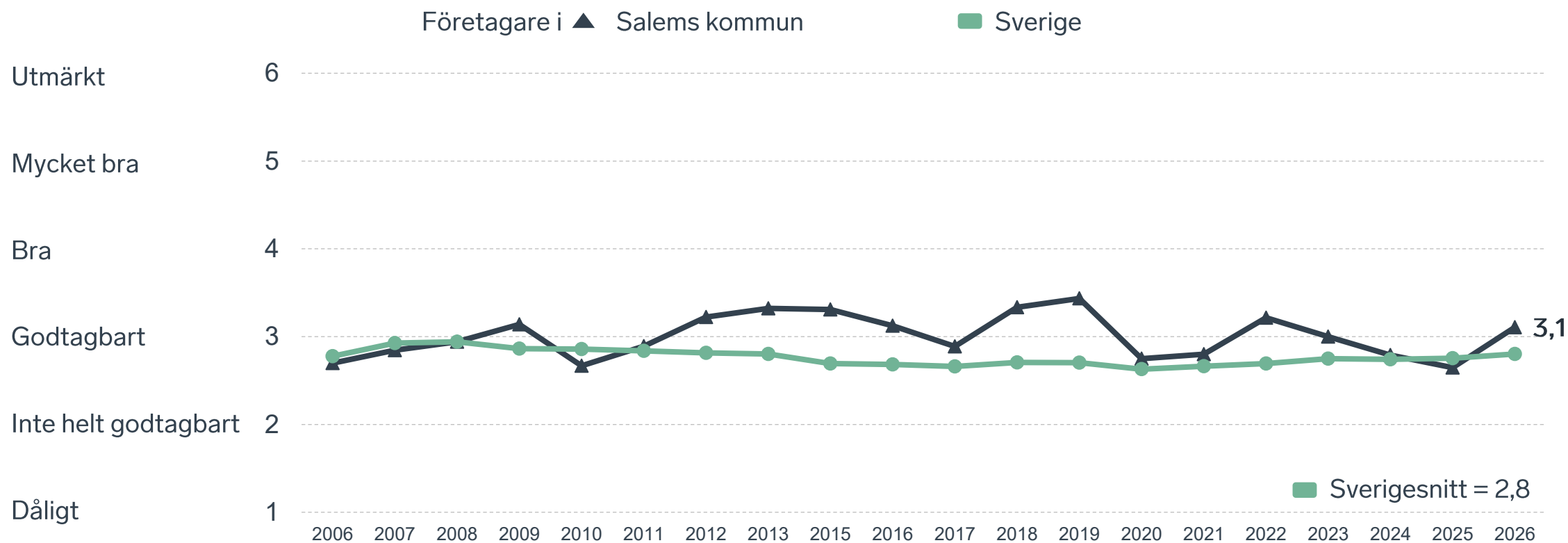
## Fördelat på olika svarsalternativ, 2026 samt 2025



16 %

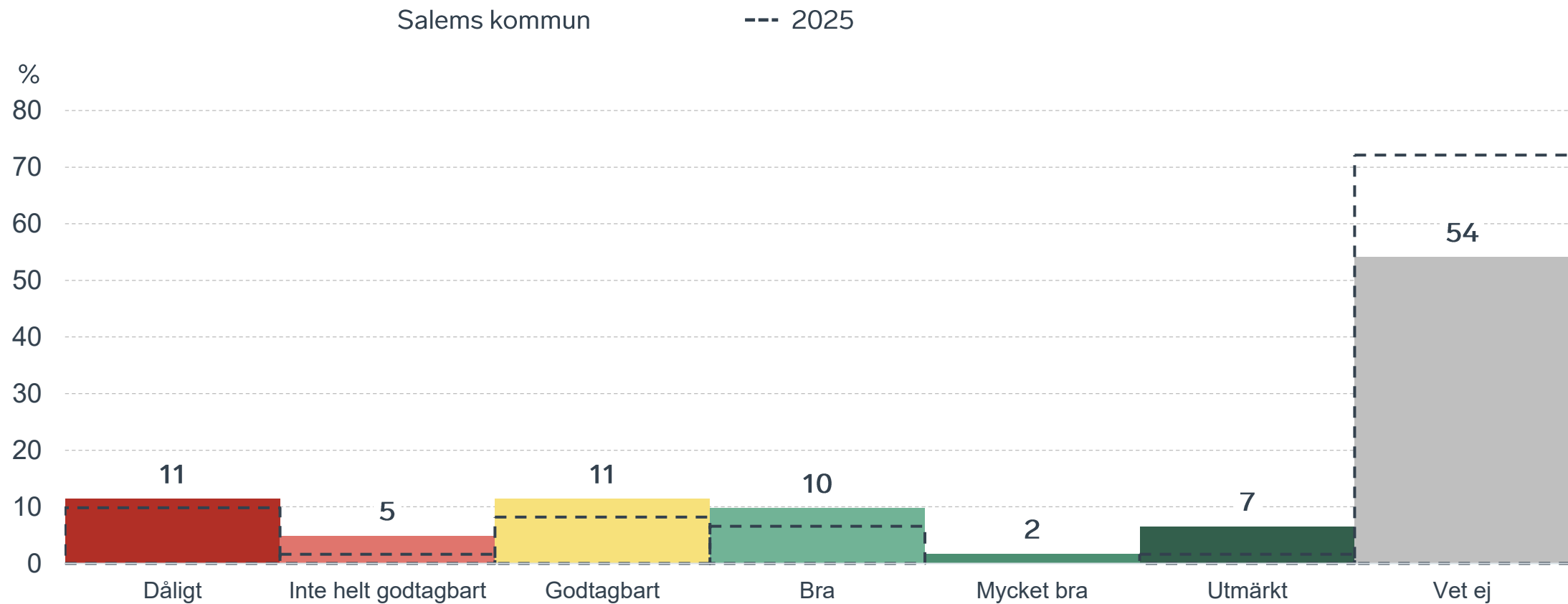
av företagen  
upplever att  
**kommunens  
upphandling**  
är bristfällig.

# Kommunens upphandling



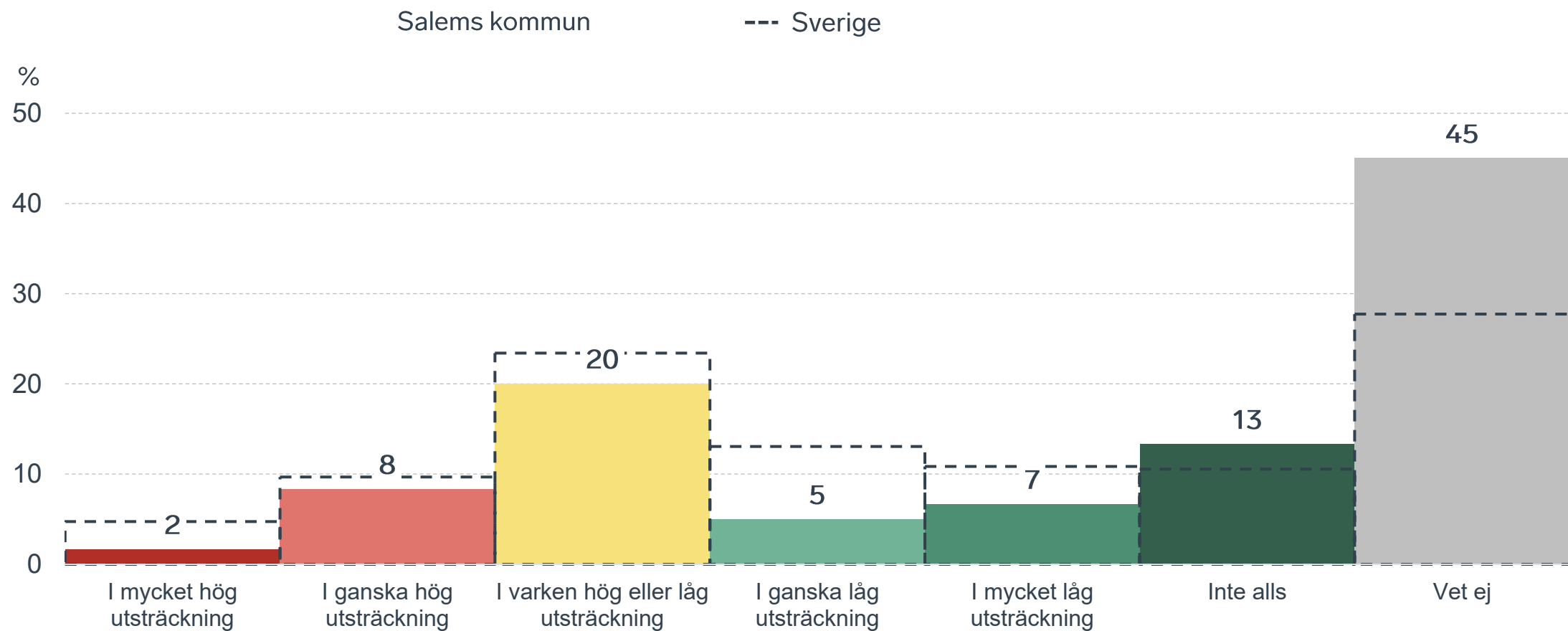
# Kommunens upphandling

## Fördelat på olika svarsalternativ, 2026 samt 2025



# Konkurrens från kommunens verksamheter

## Kommunen jämfört med Sverigesnittet

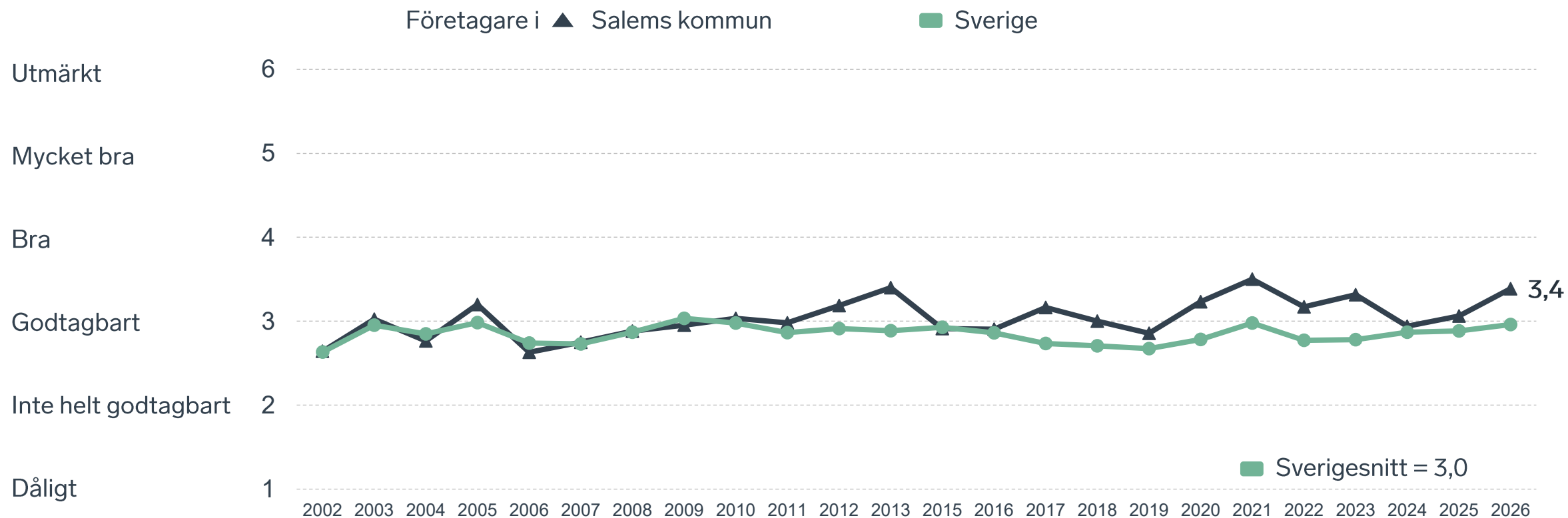




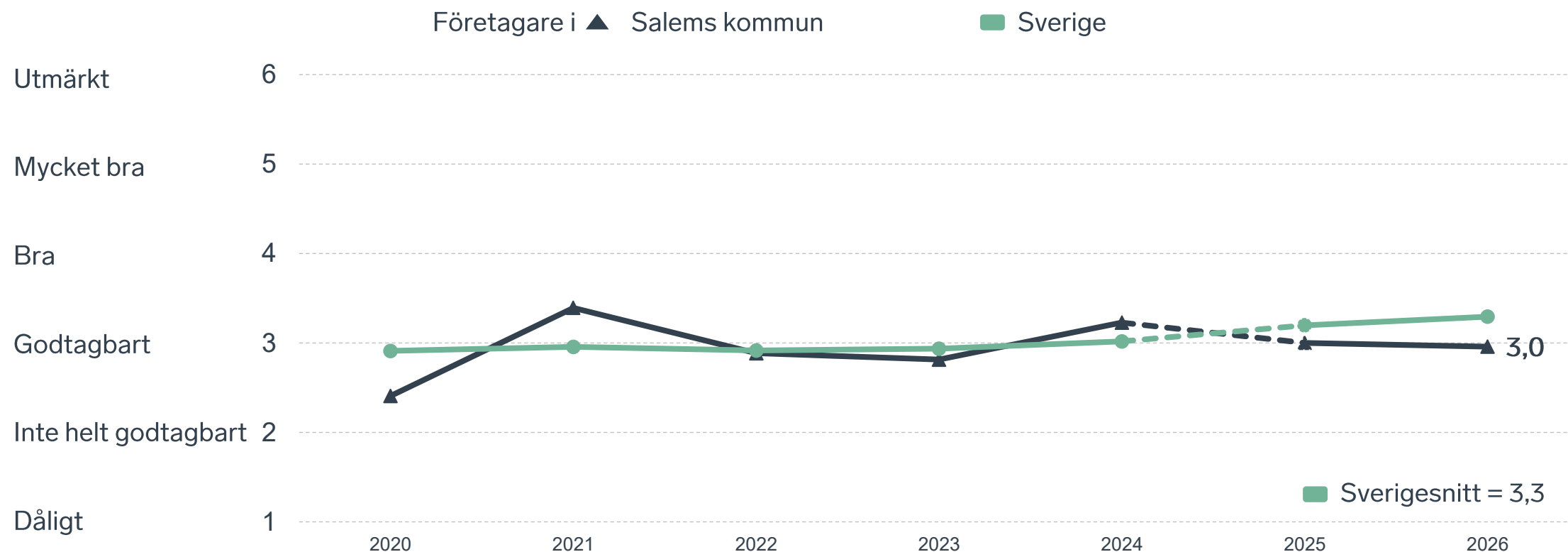
14 %

av företagen upplever att **kompetensförsörjningen** fungerar dåligt eller inte helt godtagbart.

# Tillgång till medarbetare med relevant kompetens



# Skolans samarbete med de lokala företagen



Not: Frågan omformulerades 2025

# Så kan företagsklimatet förbättras

## Företagens högst prioriterade åtgärder

- 1** Minskad brottslighet och ökad trygghet (43 %)
- 2** Bättre dialog mellan kommunen och företagen (31 %)
- 3** Enklare att delta i upphandlingar (28 %)
- 4** Mer byggbar mark för verksamheter (28 %)
- 5** Bättre förståelse för företagande hos kommunens beslutsfattare (28 %)



 } 5 JAN - 31 MARS 2026  
Enkätundersökning

  
 28 MAJ 2026

 } Enkät- och ranking-  
resultatet släpps

  
  
  
  
  
 } Dialoger som pågår  
under hela året



## Enkät + statistik = ranking.

Varje år mäter Svenskt Näringsliv drygt 30 000 företagsupplevelser av att driva företag i sina respektive kommuner. Svaren från enkäten ger en bild av hur företagsklimatet uppfattas av företagen. Dessa räknas samman med fem statistikfaktorer till en ranking som gör det möjligt att jämföra Sveriges 290 kommuner.

[www.foretagsklimat.se](http://www.foretagsklimat.se)



# Rankingens olika delar



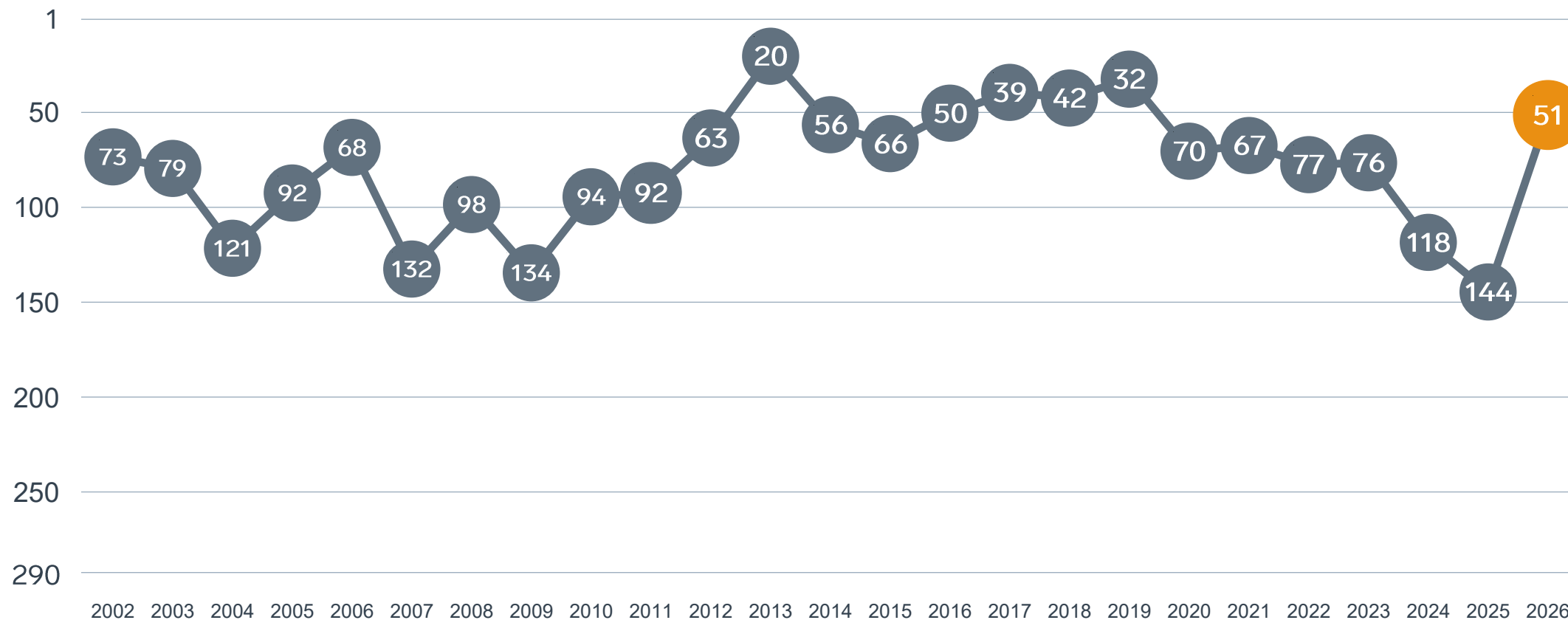
## Enkät svar

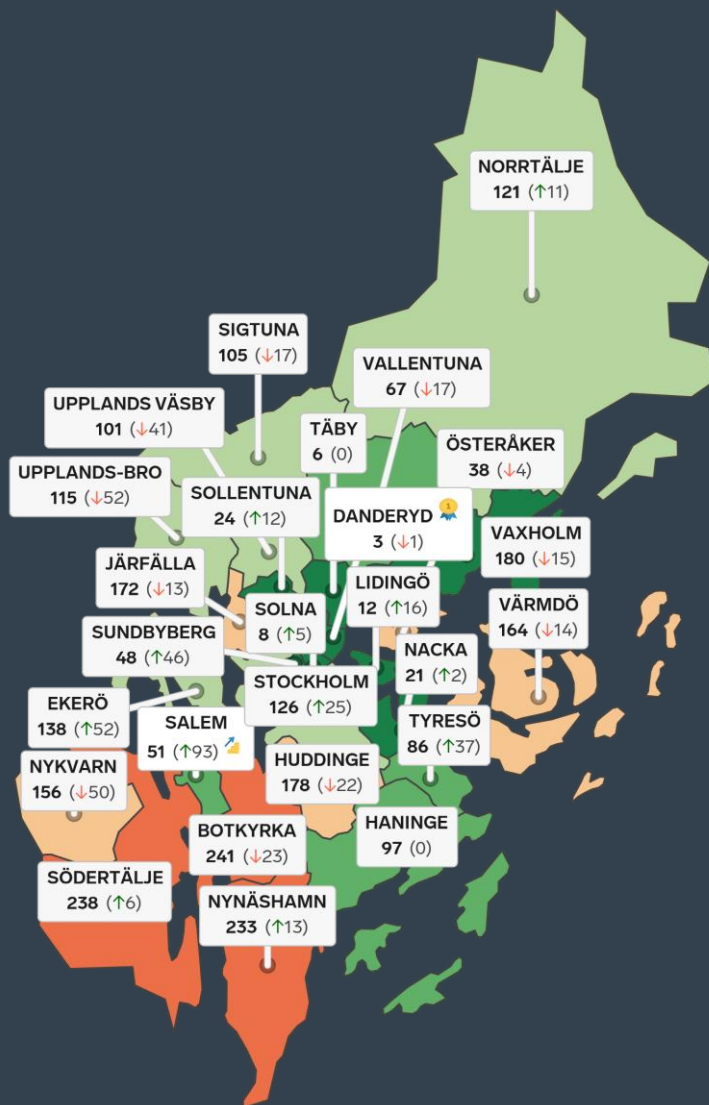
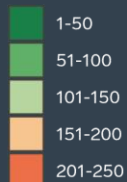
1. Sammanfattande omdöme (1/3)
- 2a. Kommunens service och bemötande (1/9)
- 2b. Tillgång till medarbetare med relevant kompetens (1/18)
- 2c. Kommunala politikernas attityder (1/36)
- 2d. Tjänstepersoners attityder (1/36)
- 2e. Kommunens upphandling (1/54)
- 2f. Konkurrens från kommunens verksamheter (1/54)
- 2g. Negativ påverkan av brottslighet/otrygghet (1/54)
- 2h. Lokala vägnätets framkomlighet och underhåll (1/54)
- 2i. Kommunens information till företagen (1/54)
- 2j. Dialog med kommunens beslutsfattare (1/54)

## Statistikfaktorer (från SCB)

- 3a. Marknadsförsörjning 2025 (1/15)
- 3b. Kommunalskatt 2026 (1/15)
- 3c. Inköp från externa leverantörer 2024 (1/15)
- 3d. Jobb i kommunen 2024 (1/15)
- 3e. Andel företagare 2024 (1/15)

# Rankingutveckling Salems kommun





# Alla kommuner i Stockholms län

- Bästa kommun:** Danderyd
- Största förbättring:** Salem
- Största förbättring på fem år:** Haninge

# Alla kommuner i Stockholms län

Kommun	Ranking 2026	Förändring från 2025
Danderyd	3	↘ 1
Täby	6	↔ 0
Solna	8	↗ 5
Lidingö	12	↗ 16
Nacka	21	↗ 2
Sollentuna	24	↗ 12
Österåker	38	↘ 4
Sundbyberg	48	↗ 46
Salem	51	↗ 93
Vallentuna	67	↘ 17
Tyresö	86	↗ 37
Haninge	97	↔ 0
Upplands Väsby	101	↘ 41
Sigtuna	105	↘ 17
Upplands-Bro	115	↘ 52
Norrtälje	121	↗ 11
Stockholm	126	↗ 25

## Alla kommuner i Stockholms län

Kommun	Ranking 2026	Förändring från 2025
Ekerö	138	↗ 52
Nykvarn	156	↘ 50
Värmdö	164	↘ 14
Järfälla	172	↘ 13
Huddinge	178	↘ 22
Vaxholm	180	↘ 15
Nynäshamn	233	↗ 13
Södertälje	238	↗ 6
Botkyrka	241	↘ 23

# Alla kommuner i Stockholms län

Kommun	Ranking 2026	Förändring från 2025	Kommungrupp	Ranking i kommungrupp	Bästa kommun i kommungrupp
Danderyd	3	↘ 1	2	1 (av 43)	Danderyd
Täby	6	— 0	2	3 (av 43)	Danderyd
Solna	8	↗ 5	2	5 (av 43)	Danderyd
Lidingö	12	↗ 16	2	7 (av 43)	Danderyd
Nacka	21	↗ 2	2	10 (av 43)	Danderyd
Sollentuna	24	↗ 12	2	11 (av 43)	Danderyd
Österåker	38	↘ 4	2	14 (av 43)	Danderyd
Sundbyberg	48	↗ 46	2	17 (av 43)	Danderyd
Salem	51	↗ 93	2	18 (av 43)	Danderyd
Vallentuna	67	↘ 17	2	20 (av 43)	Danderyd
Tyresö	86	↗ 37	2	23 (av 43)	Danderyd
Haninge	97	— 0	2	24 (av 43)	Danderyd
Upplands Väsby	101	↘ 41	2	25 (av 43)	Danderyd
Sigtuna	105	↘ 17	2	26 (av 43)	Danderyd
Upplands-Bro	115	↘ 52	2	28 (av 43)	Danderyd
Norrtälje	121	↗ 11	6	11 (av 27)	Falkenberg
Stockholm	126	↗ 25	1	1 (av 3)	Stockholm

## Alla kommuner i Stockholms län

Kommun	Ranking 2026	Förändring från 2025	Kommungrupp	Ranking i kommungrupp	Bästa kommun i kommungrupp
Ekerö	138	↗ 52	2	30 (av 43)	Danderyd
Nykvarn	156	↘ 50	4	39 (av 63)	Höganäs
Värmdö	164	↘ 14	2	33 (av 43)	Danderyd
Järfälla	172	↘ 13	2	35 (av 43)	Danderyd
Huddinge	178	↘ 22	2	37 (av 43)	Danderyd
Vaxholm	180	↘ 15	2	38 (av 43)	Danderyd
Nynäshamn	233	↗ 13	2	42 (av 43)	Danderyd
Södertälje	238	↗ 6	3	16 (av 23)	Trollhättan
Botkyrka	241	↘ 23	2	43 (av 43)	Danderyd

# Alla enkätfrågor

## Salems kommun

Enkätfråga	2017	2018	2019	2020	2021	2022	2023	2024	2025	2026	Förändring
<b>Sammanfattande omdöme</b>	<b>84</b>	<b>91</b>	<b>77</b>	<b>103</b>	<b>120</b>	<b>137</b>	<b>109</b>	<b>136</b>	<b>159</b>	<b>80</b>	<b>↗ 79</b>
Tillgång till relevant kompetens	18	34	60	18	13	25	8	104	68	20	↗ 48
Kommunens service och bemötande	88	63	64	130	79	90	123	167	197	55	↗ 142
Lokala vägnätets framkomlighet och underhåll*	-	-	-	-	-	-	-	-	11	58	↘ 47
Upphandling	-	-	-	93	101	26	81	137	179	72	↗ 107
Tjänstepersoner attityder	82	85	52	92	82	95	131	153	234	78	↗ 156
Konkurrens från kommunens verksamheter	66	20	78	78	84	45	63	26	81	106	↘ 25
Information till företagen	-	-	-	153	145	242	190	272	208	110	↗ 98
Kommunala politikernas attityder	88	96	72	85	114	107	99	193	202	122	↗ 80
Dialogen med kommunen	-	-	-	171	115	144	160	193	249	154	↗ 95
Påverkan av brottslighet/otrygghet	-	-	-	67	60	96	115	66	169	157	↗ 12

# Alla statistikfaktorer

## Salems kommun

Faktor	2017	2018	2019	2020	2021	2022	2023	2024	2025	2026	Förändring
Inköp från externa leverantörer	20	21	22	22	20	20	22	17	19	20	↘ 1
Marknadsförsörjning	34	35	34	34	32	32	33	33	31	33	↘ 2
Kommunalskatt	51	50	40	36	36	32	32	47	48	49	↘ 1
Andel företagare*	-	-	-	-	-	-	-	-	180	185	↔ 0
Jobb i kommunen	-	-	-	290	290	290	290	290	290	290	↔ 0

\* Ny rankinggrundande variabel 2025, ersätter Företagsamhet.

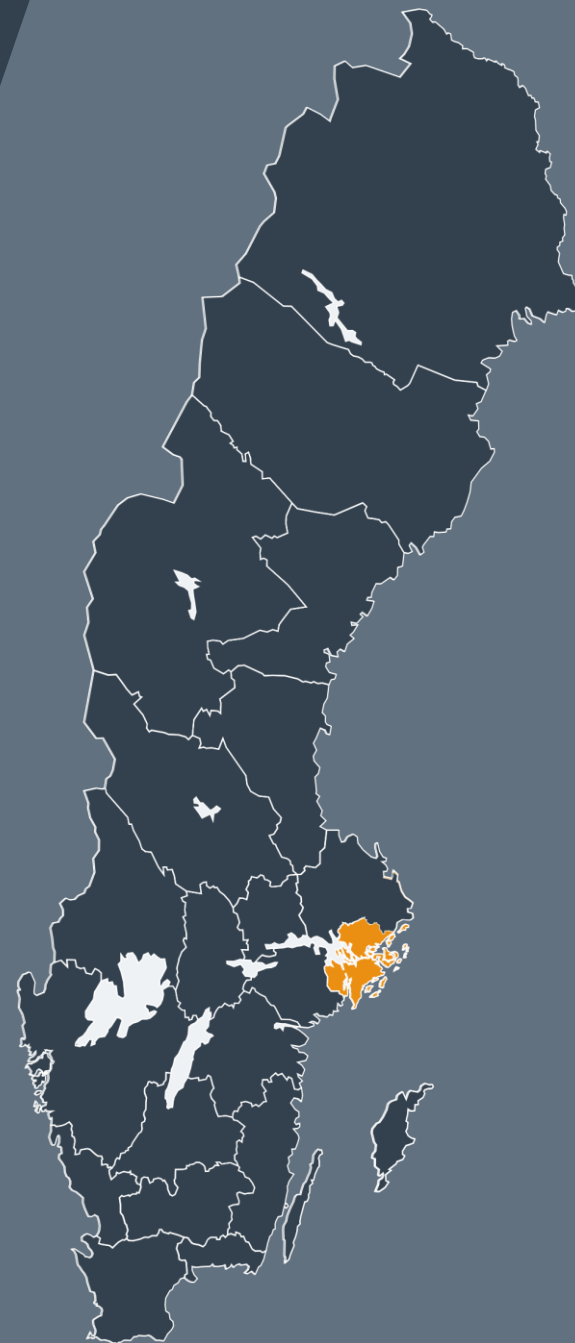


Lokalt  
företagsklimat

## Svenskt Näringsliv Stockholms län

Regionchef: Annika Bröms  
annika.broms@svensktnaringsliv.se

LÄS MER PÅ [FORETAGSKLIMAT.SE](https://foretagsklimat.se)



SVENSKT NÄRINGSLIV

# Alla enkätfrågor

## Företagare i Salems kommun

Enkätfråga	Företagare i kommunen	Företagare i länet	Företagare i Sverige
Sammanfattande omdöme	3,8	3,6	3,5
Infrastrukturen till och från kommunen	4,0	3,6	3,5
Påverkan av brottslighet/otrygghet*	4,0	3,9	4,0
Konkurrens från kommunens verksamheter*	3,8	3,7	3,7
Kommunens service och bemötande	3,8	3,3	3,4
Tjänstepersoner attityder	3,7	3,3	3,3
Det lokala vägnätets framkomlighet och underhåll	3,7	3,4	3,4
Kommunpolitikernas attityder	3,6	3,5	3,5
Tillgång till relevant kompetens	3,4	3,2	3,0
Kommunens information i frågor som berör företaget**	3,3	3,1	3,1
Dialog med kommunen i viktiga frågor för företagen**	3,2	3,2	3,2
Upphandling	3,1	2,8	2,8
Skolans samarbete med de lokala företagen**	3,0	3,1	3,3

Företagarnas betyg sätts på skalan: 1 = Dåligt 2 = Inte helt godtagbart 3 = Godtagbart 4 = Bra 5 = Mycket bra 6 = Utmärkt

\*Skala: 1 = I mycket hög utsträckning 2 = I ganska hög utsträckning 3 = I varken hög eller låg utsträckning 4 = I ganska liten utsträckning 5 = I mycket liten utsträckning 6 = Inte alls

\*\* Innan 2025 var svarsalternativen ”Skolans kontakt med det lokala näringslivet”, ”Dialog mellan företag och kommunens beslutsfattare” respektive ”Kommunens information till företagen”

# Alla enkätfrågor

## Företagare i Salems kommun

Enkätfråga	2017	2018	2019	2020	2021	2022	2023	2024	2025	2026
Sammanfattande omdöme	3,6	3,6	3,7	3,5	3,5	3,5	3,6	3,5	3,4	3,8
Infrastrukturen till och från kommunen	-	-	-	-	-	-	-	-	4,1	4,0
Påverkan av brottslighet/otrygghet*	-	-	-	4,0	4,1	3,9	4,0	4,2	3,8	4,0
Konkurrens från kommunens verksamheter*	4,2	4,6	4,3	3,9	4,0	4,0	4,0	4,2	3,9	3,8
Kommunens service och bemötande	3,2	3,4	3,4	3,2	3,5	3,4	3,4	3,2	3,1	3,8
Tjänstepersoner attityder	3,5	3,6	3,7	3,3	3,4	3,4	3,3	3,2	3,0	3,7
Det lokala vägnätets framkomlighet och underhåll	-	-	-	-	-	-	-	-	3,9	3,7
Kommunpolitikernas attityder	3,6	3,6	3,8	3,5	3,4	3,5	3,5	3,2	3,1	3,6
Tillgång till relevant kompetens	3,2	3,0	2,9	3,2	3,5	3,2	3,3	2,9	3,1	3,4
Kommunens information i frågor som berör företaget**	3,1	3,4	3,4	3,0	3,0	2,6	2,9	2,5	2,9	3,3
Dialog med kommunen i viktiga frågor för företagen**	3,1	3,4	3,5	2,9	3,1	3,0	3,0	2,9	2,8	3,2
Upphandling	2,9	3,3	3,4	2,8	2,8	3,2	3,0	2,8	2,6	3,1
Skolans samarbete med de lokala företagen**	3,7	3,7	3,8	2,4	3,4	2,9	2,8	3,2	3,0	3,0

Företagarnas betyg sätts på skalan: 1 = Dåligt 2 = Inte helt godtagbart 3 = Godtagbart 4 = Bra 5 = Mycket bra 6 = Utmärkt

\*Skala: 1 = I mycket hög utsträckning 2 = I ganska hög utsträckning 3 = I varken hög eller låg utsträckning 4 = I ganska liten utsträckning 5 = I mycket liten utsträckning 6 = Inte alls

\*\* Innan 2025 var svarsalternativen "Skolans kontakt med det lokala näringslivet", "Dialog mellan företag och kommunens beslutsfattare" respektive "Kommunens information till företagen"

# Statistik

## Salems kommun

Variabel	Salems kommun	Sverigesnitt
Folkmängd 2025 (förändring treårsbasis %)*	17 370 (0,1 %)	36 620* (0,8 %)
Flyttnetto 2025 (län, övriga Sverige, utlandet)	-49 / -142 / 31	- / - / -
Andel högskoleutbildade 2025 (%)	42	41
Arbetslöshet 2025 (%)	5,8	6,9
Antal företag	1412	4666
Antal företag med minst en anställd	422	1152
Antal anställda i privata företag	1947	12853
Ung Företagsamhet 2025/2026 (%)	27	37
Marknadsförsörjning 2025 (%)	61	56
Entreprenader 2025 (%)	24,3	15,1
Kommunalskatt 2026	32,0	32,4
LFK-ranking 2026	51 (93)	- (-)
Bästa placering i LFK-rankingen	20	-

\* Median för Sverige 16 237