



Lokalt
företagsklimat



Företagsklimatet i Säffle kommun 2026

Om undersökningen i Säffle kommun

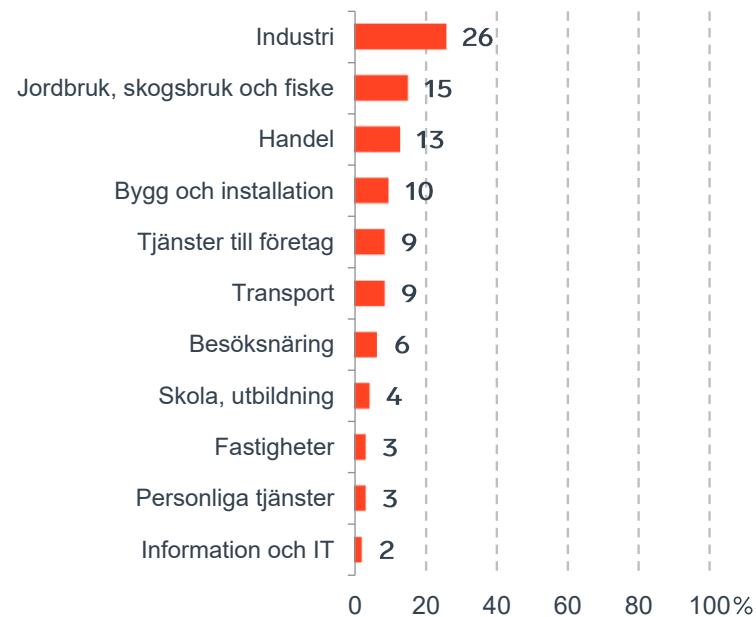


Antal enkäter: 200
 Antal svarande företag: 93
 Svarsfrekvens: 47 %

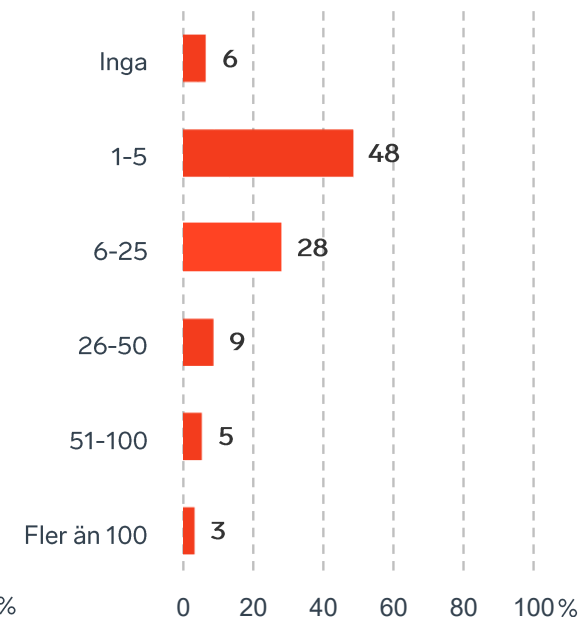


Andel medlemsföretag bland svarande: 42 %

Branschtillhörighet hos svarande företag



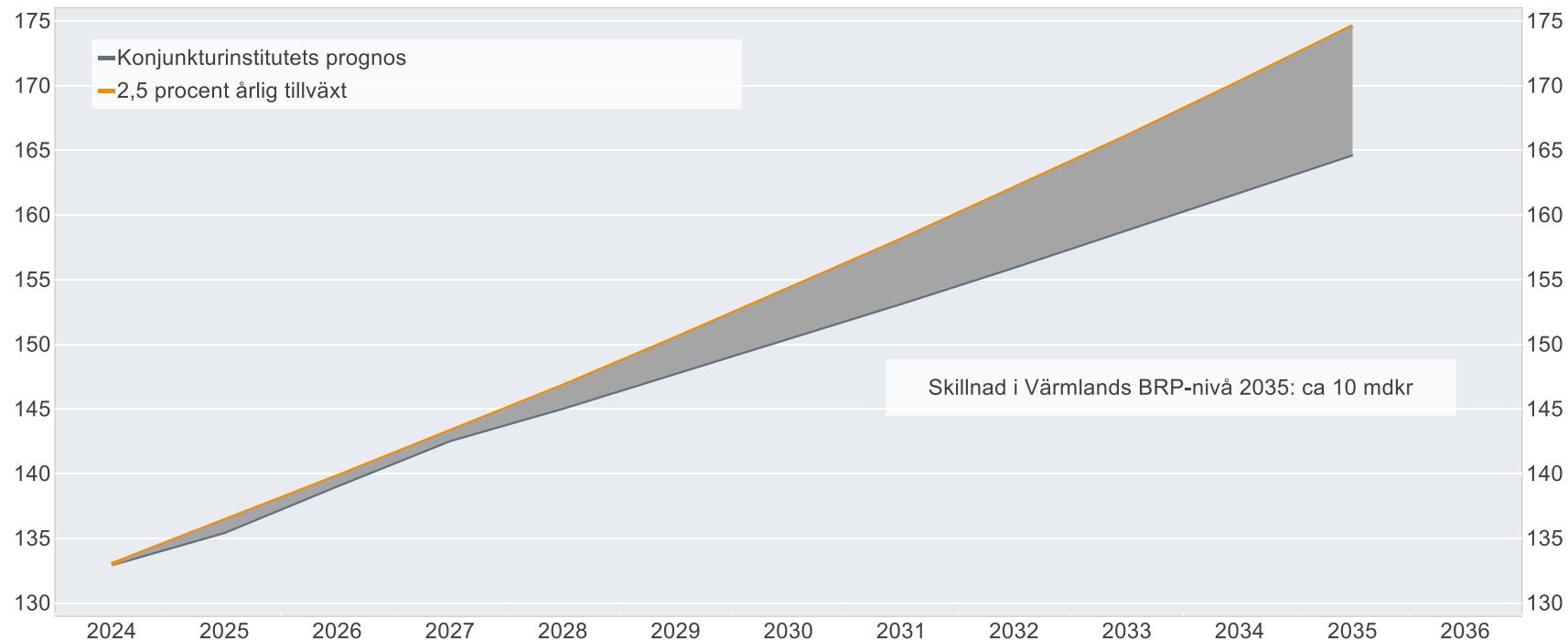
Antal anställda bland svarande företag



Ökat välstånd i Värmlands län om tillväxten är 2,5%

BRP-utvecklingen vid 2,5 procents årlig tillväxt jämfört med Konjunkturinstitutets prognos

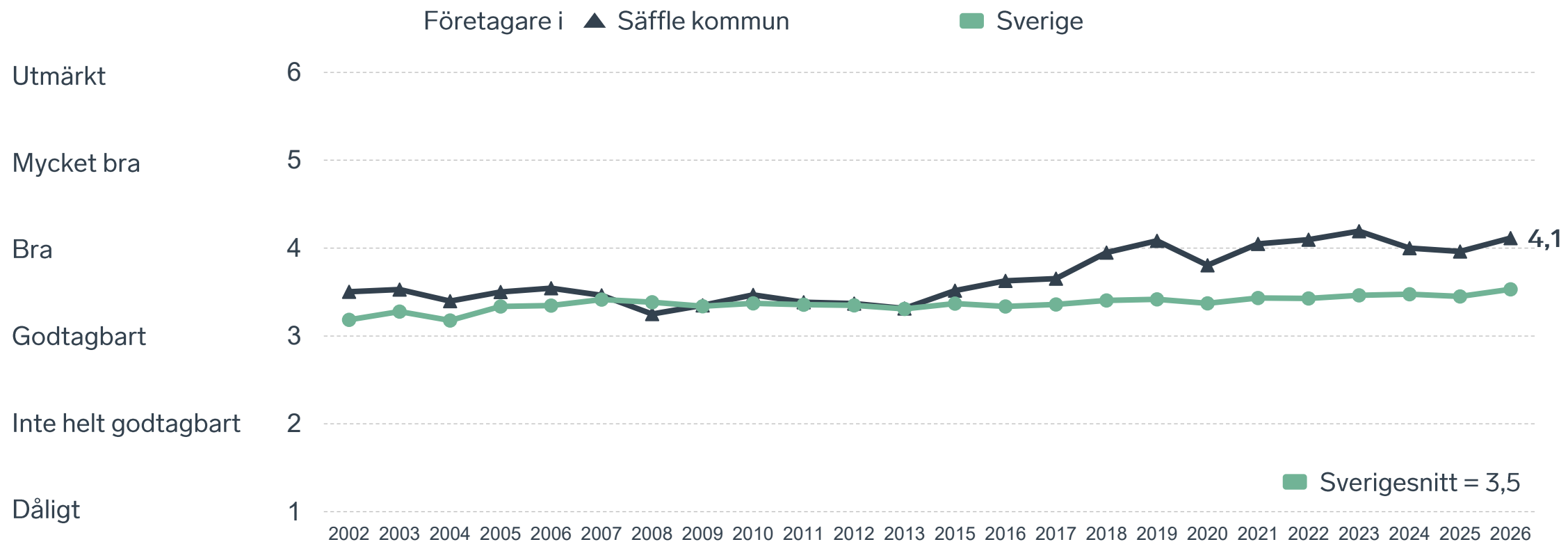
Miljarder svenska kronor i 2024 års prisnivå



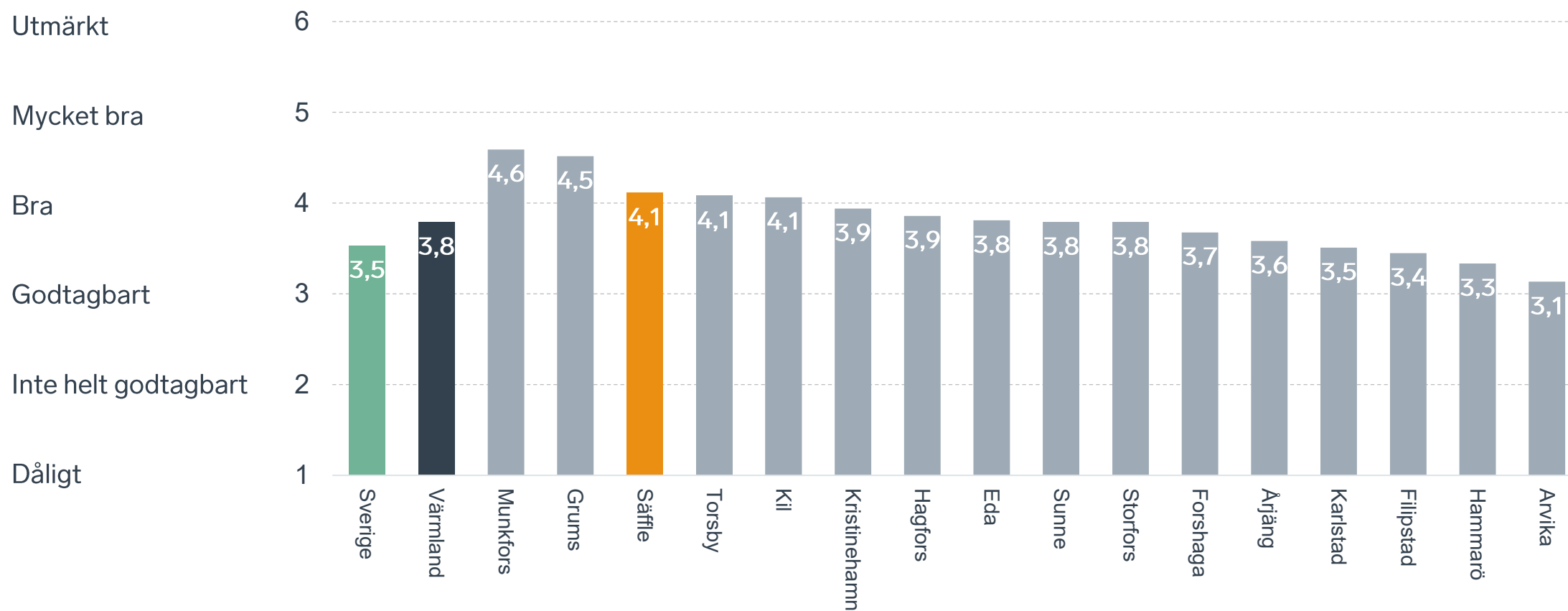
Skillnad i Värmlands BRP-nivå 2035: ca 10 mdkr

Anm.: Konjunkturinstitutets prognos från i mars 2025.
Källor: Svenskt Näringsliv, Konjunkturinstitutet och SCB.

Sammanfattande omdöme på företagsklimatet i kommunen

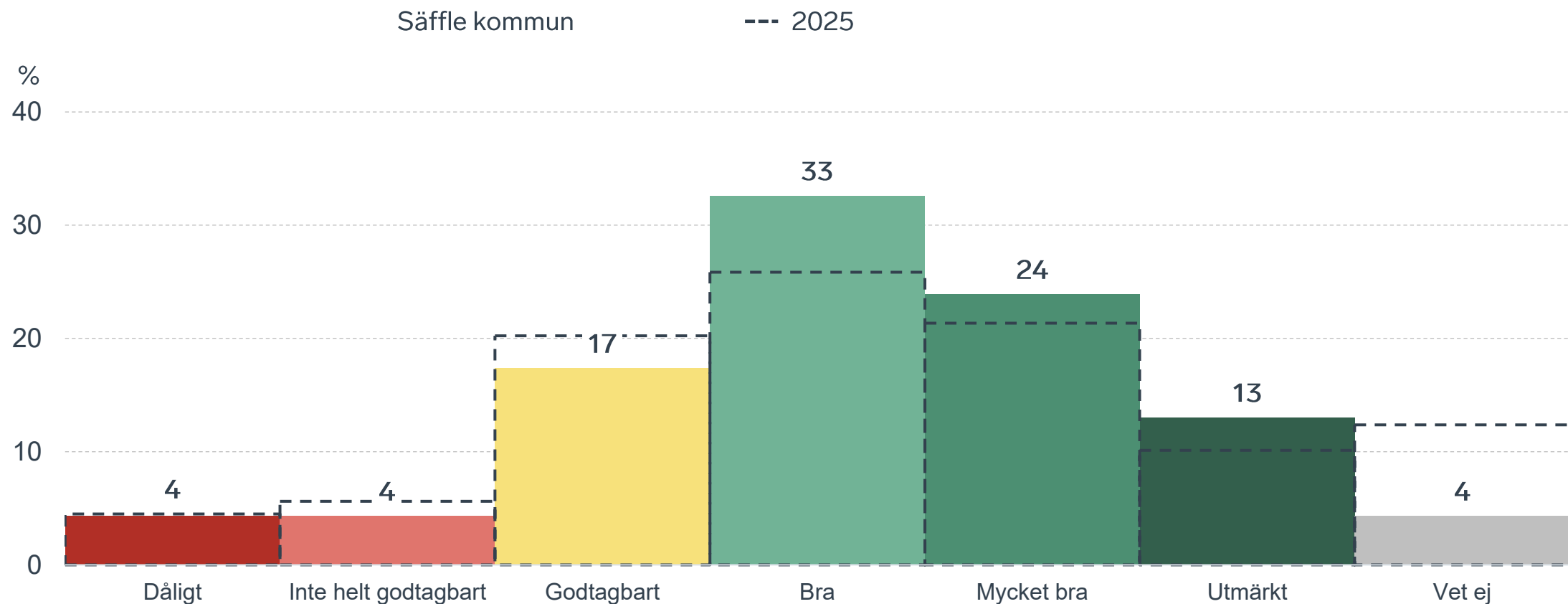


Sammanfattande omdöme på företagsklimatet i kommunen Värmland



Sammanfattande omdöme på företagsklimatet i kommunen

Fördelat på olika svarsalternativ, 2026 samt 2025

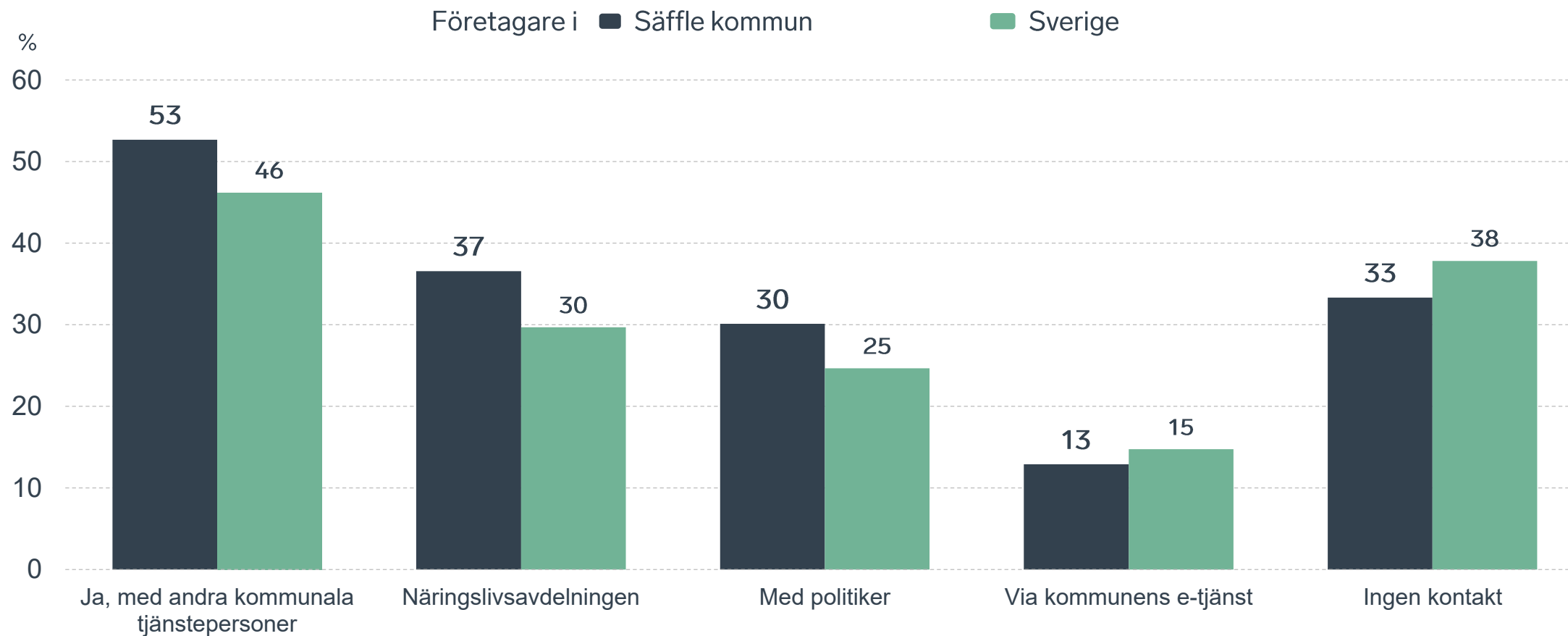


67 %

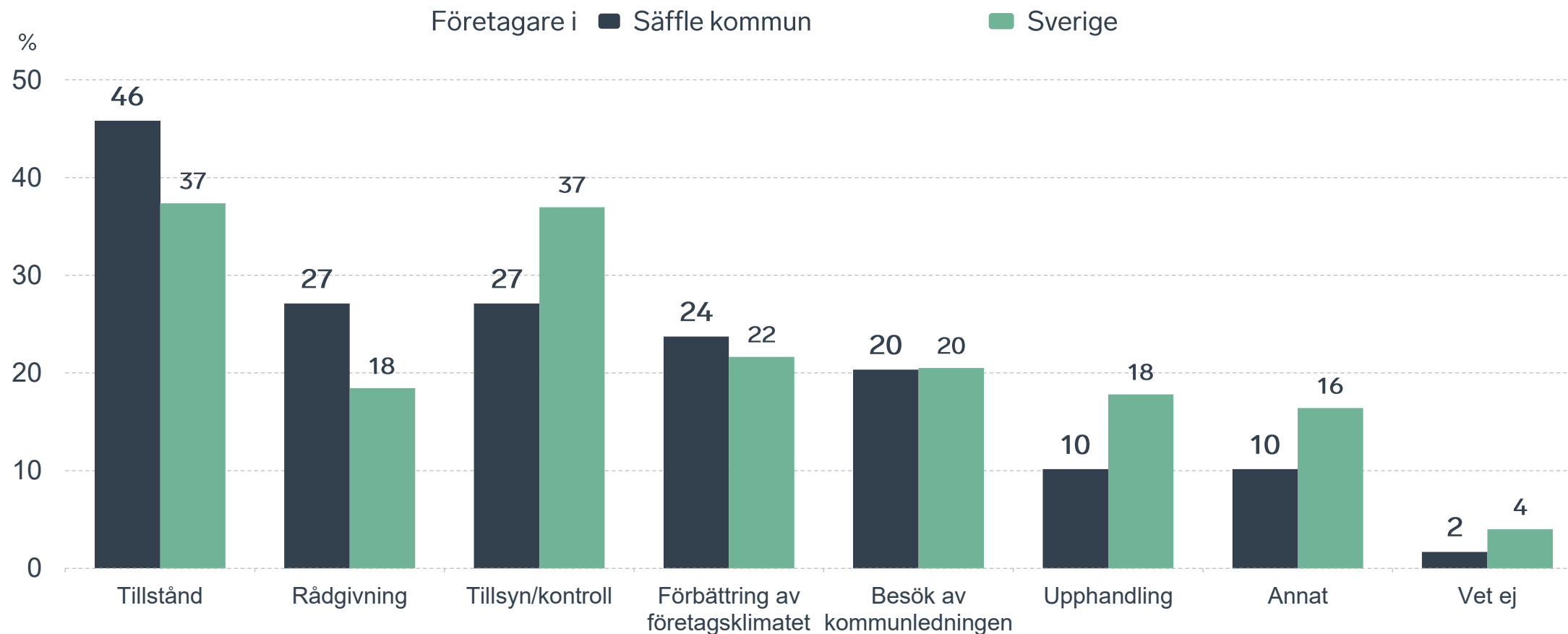
av företagen har haft **kontakt med kommunen** det senaste året.



Kontakter med kommunen senaste året

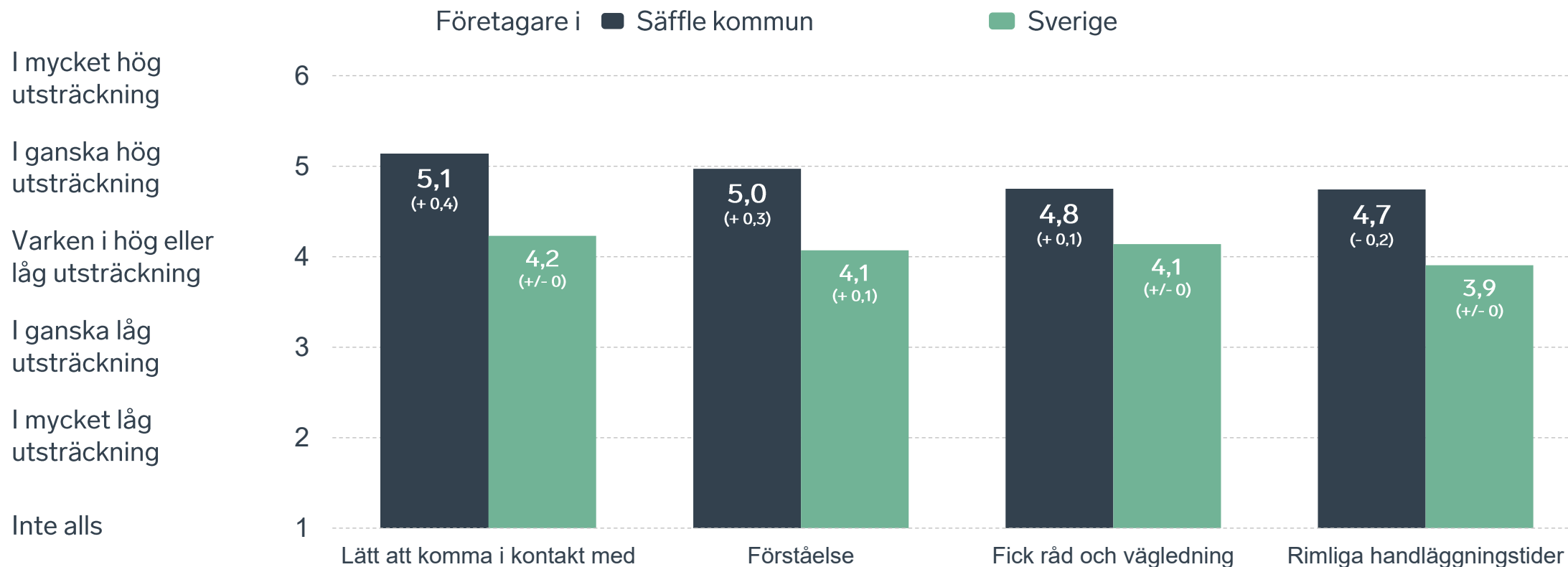


Det här gällde kontakten med kommunen



Bas: Företag som uppger att de haft kontakt med kommunen.

Så fungerar kontakten om tillstånd, tillsyn och kontroll



Bas: Företag som uppger att de haft kontakt med kommunen angående tillståndsgivning, tillsyn eller kontroll det senaste året

Alla enkätfrågor för Säffle kommun

Enkätfråga	Företagens betyg 2026	Jämfört med företagens betyg 2025	Jämfört med 5 år	Jämfört med Sverige
Sammanfattande omdöme	4,1	+ 0,1	+ 0,1	+ 0,6
Kommunens service och bemötande	4,2	+ 0,4	+ 0,2	+ 0,8
Tjänstepersoner attityder	4,1	+ 0,3	+/- 0	+ 0,8
Kommunpolitikernas attityder	4,1	+ 0,1	+ 0,1	+ 0,6
Konkurrens från kommunens verksamheter*	4,0	+ 0,2	+/- 0	+ 0,3
Påverkan av brottslighet/otrygghet*	3,9	- 0,1	+ 0,5	- 0,1
Dialog med kommunen i viktiga frågor för företagen**	3,8	+ 0,3	+ 0,1	+ 0,6
Kommunens information i frågor som berör företaget**	3,8	+ 0,4	+/- 0	+ 0,7
Infrastrukturen till och från kommunen	3,7	+ 0,1	-	+ 0,2
Det lokala vägnätets framkomlighet och underhåll	3,6	+/- 0	-	+ 0,2
Skolans samarbete med de lokala företagen**	3,6	+ 0,5	+ 0,2	+ 0,3
Upphandling	3,5	+ 0,5	+ 0,3	+ 0,7
Tillgång till relevant kompetens	3,1	+ 0,2	+/- 0	+ 0,1

Företagarnas betyg sätts på skalan: 1 = Dåligt 2 = Inte helt godtagbart 3 = Godtagbart 4 = Bra 5 = Mycket bra 6 = Utmärkt

*Skala: 1 = I mycket hög utsträckning 2 = I ganska hög utsträckning 3 = I varken hög eller låg utsträckning 4 = I ganska liten utsträckning 5 = I mycket liten utsträckning 6 = Inte alls

** Innan 2025 var svarsalternativen "Skolans kontakt med det lokala näringslivet", "Dialog mellan företag och kommunens beslutsfattare" respektive "Kommunens information till företagen"

Alla enkätfrågor för Säffle kommun

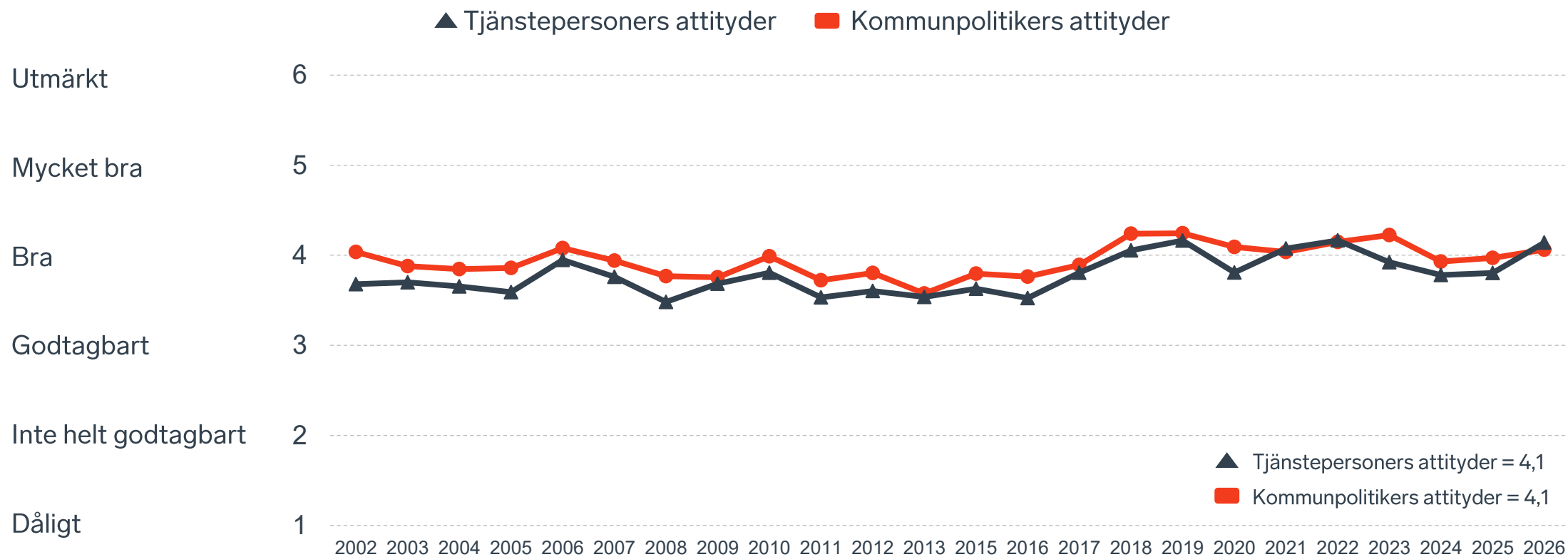
Enkätfråga	Företagens betyg 2026	Jämfört med företagens betyg 2025	Rankingplacering 2026	Förändring ranking från 2025
Total Rank	-	-	25	+ 8
Sammanfattande omdöme	4,1	+ 0,1	34	+ 4
Kommunens service och bemötande	4,2	+ 0,4	20	+ 21
Tjänstepersoner attityder	4,1	+ 0,3	23	+ 18
Kommunpolitikernas attityder	4,1	+ 0,1	43	- 5
Konkurrens från kommunens verksamheter*	4,0	+ 0,2	59	+ 61
Påverkan av brottslighet/otrygghet*	3,9	- 0,1	212	- 97
Dialog med kommunen i viktiga frågor för företagen**	3,8	+ 0,3	36	+ 36
Kommunens information i frågor som berör företaget**	3,8	+ 0,4	31	+ 34
Infrastrukturen till och från kommunen	3,7	+ 0,1	-	-
Det lokala vägnätets framkomlighet och underhåll	3,6	+/- 0	69	- 8
Skolans samarbete med de lokala företagen**	3,6	+ 0,5	-	-
Upphandling	3,5	+ 0,5	21	+ 45
Tillgång till relevant kompetens	3,1	+ 0,2	72	+ 37

Företagarnas betyg sätts på skalan: 1 = Dåligt 2 = Inte helt godtagbart 3 = Godtagbart 4 = Bra 5 = Mycket bra 6 = Utmärkt

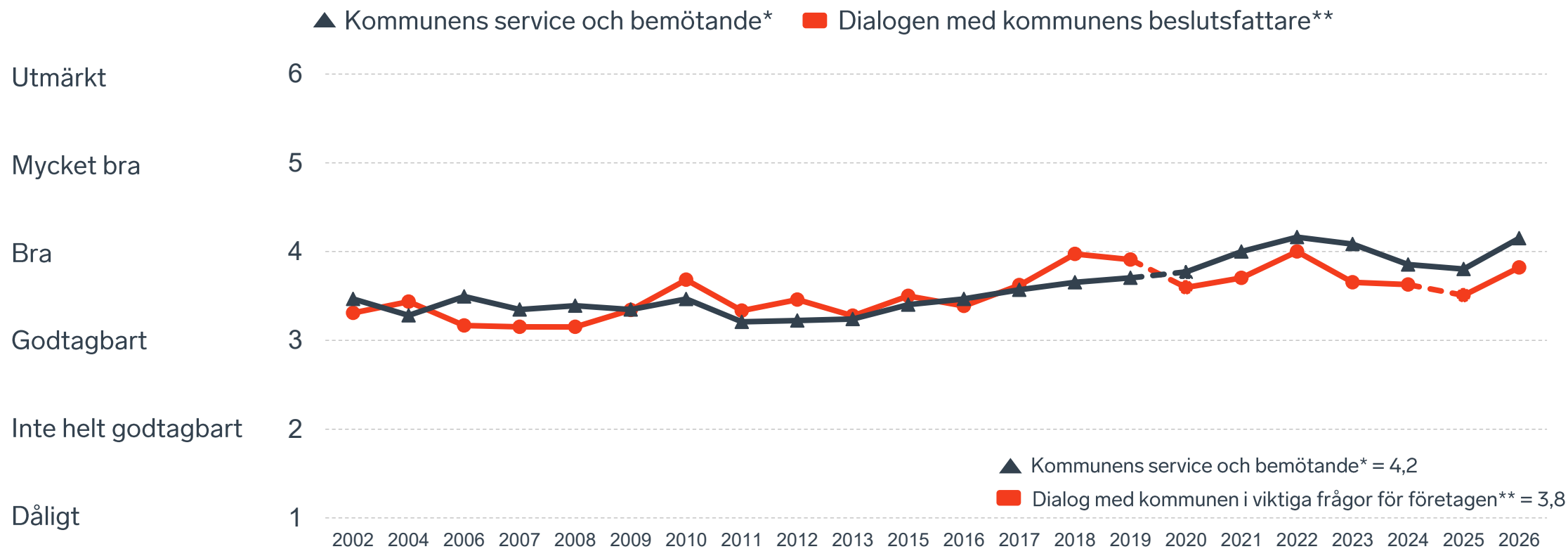
*Skala: 1 = I mycket hög utsträckning 2 = I ganska hög utsträckning 3 = I varken hög eller låg utsträckning 4 = I ganska liten utsträckning 5 = I mycket liten utsträckning 6 = Inte alls

** Innan 2025 var svarsalternativen "Skolans kontakt med det lokala näringslivet", "Dialog mellan företag och kommunens beslutsfattare" respektive "Kommunens information till företagen"

Kommunens attityder till företagande



Kommunens service och dialog



*Frågan omformulerades 2020

** Frågan omformulerades 2020 och 2025

15 %

av företagen upplever att
brottslighet och otrygghet
påverkar dem negativt.

POLIS AVSPÄRRAT
POLICE - DO NOT CROSS

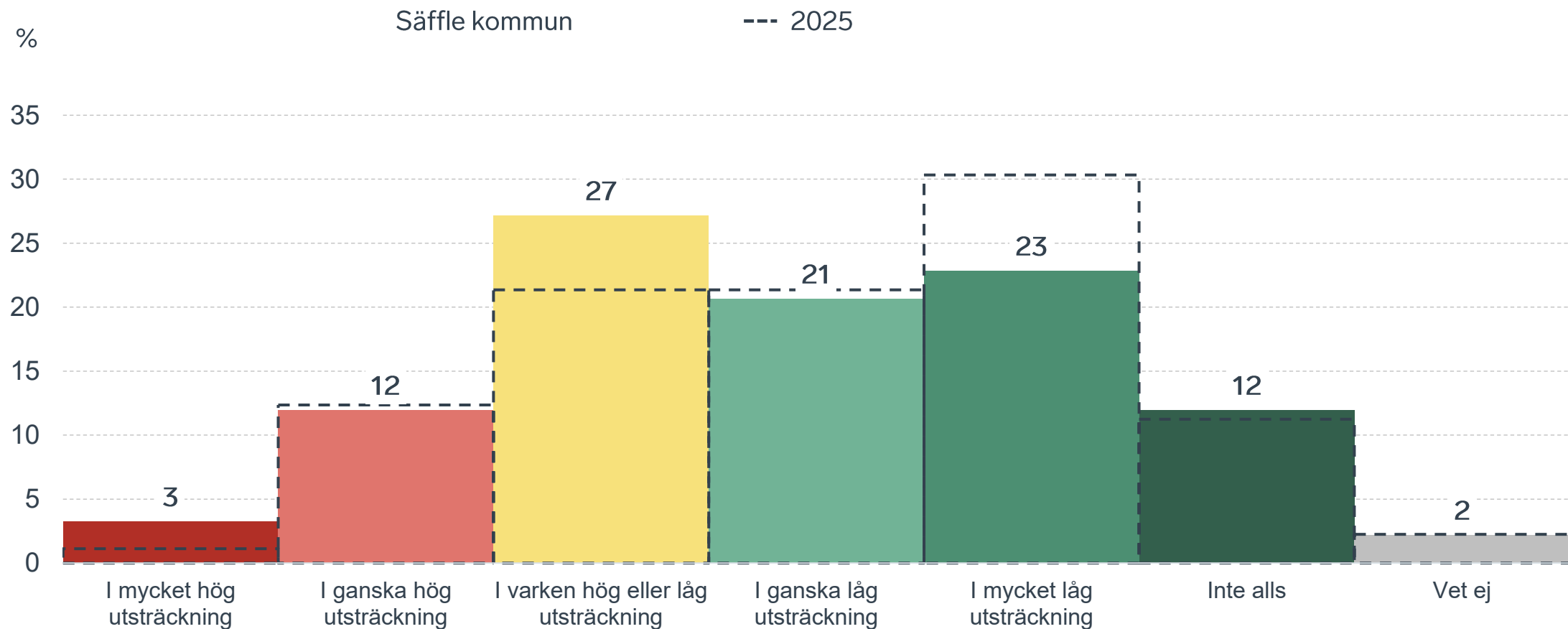
POLIS AVSPÄRRAT
POLICE - DO NOT CROSS

POLIS AVSPÄRRAT
POLICE - DO NOT CROSS

POLIS AVSPÄRRAT
POLICE - DO NOT CROSS

Påverkan av brottslighet/otrygghet

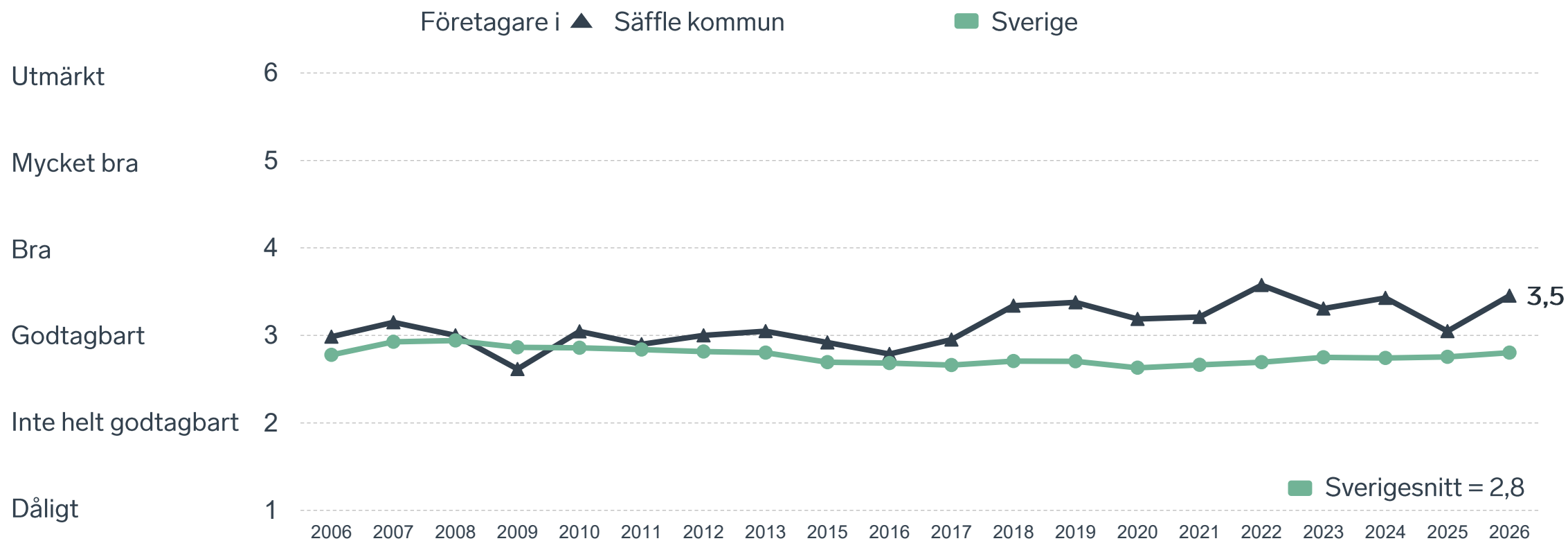
Fördelat på olika svarsalternativ, 2026 samt 2025



9 %

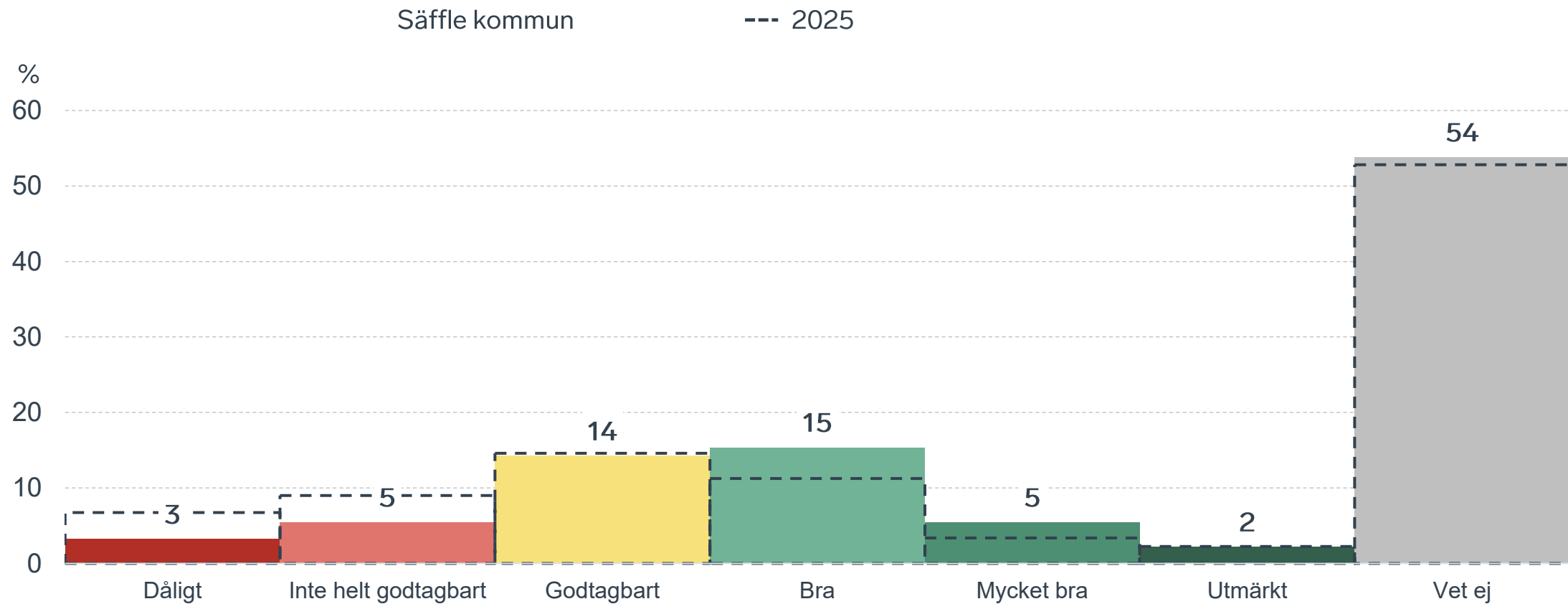
av företagen
upplever att
**kommunens
upphandling**
är bristfällig.

Kommunens upphandling



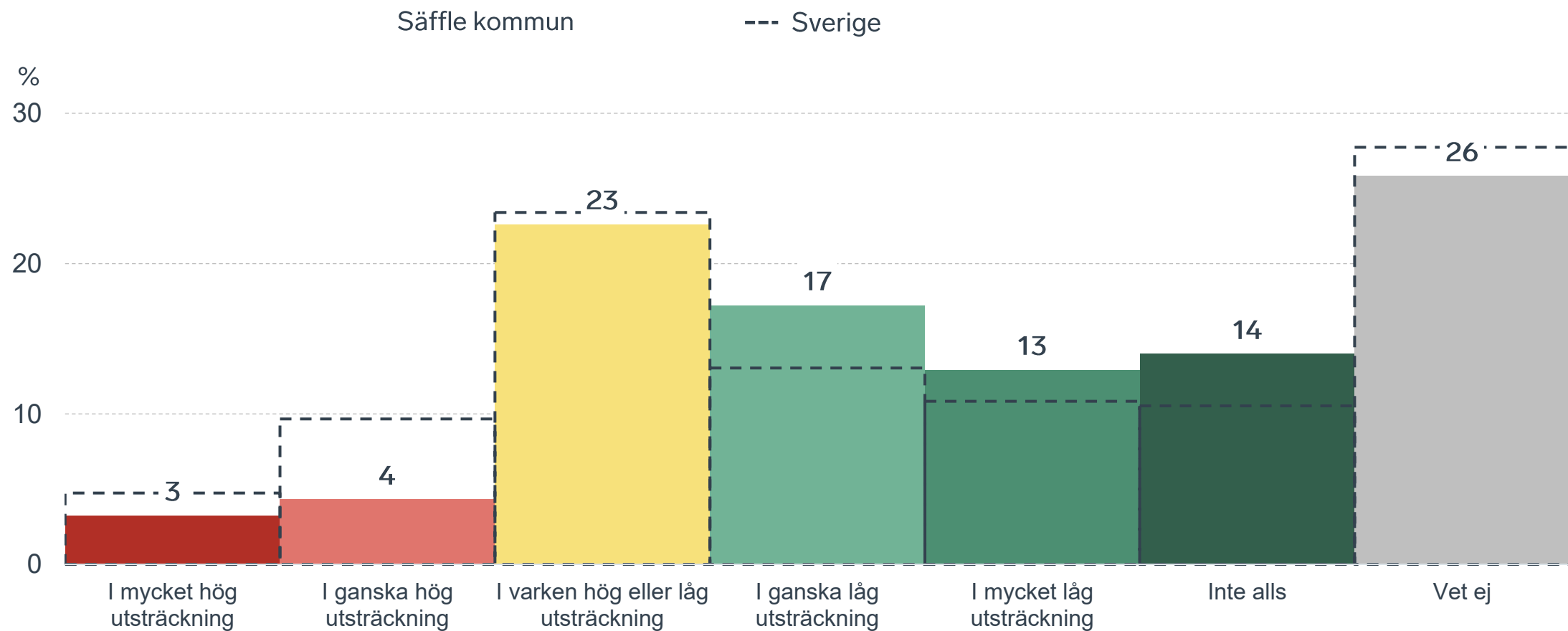
Kommunens upphandling

Fördelat på olika svarsalternativ, 2026 samt 2025



Konkurrens från kommunens verksamheter

Kommunen jämfört med Sverigesnittet

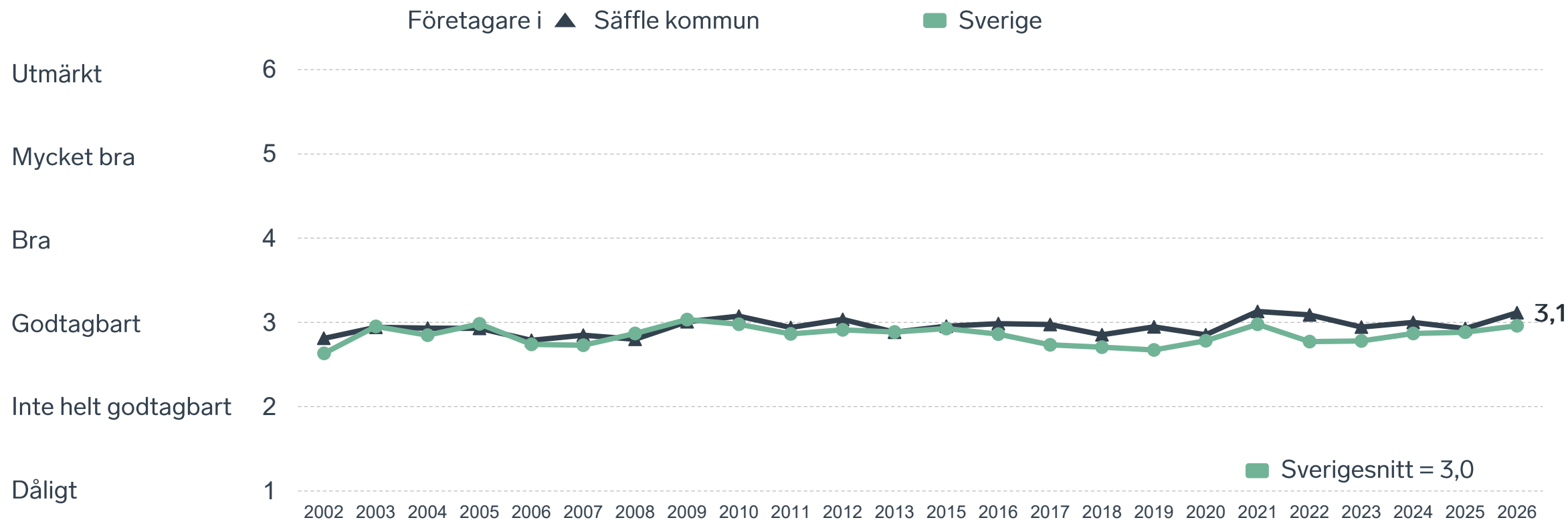




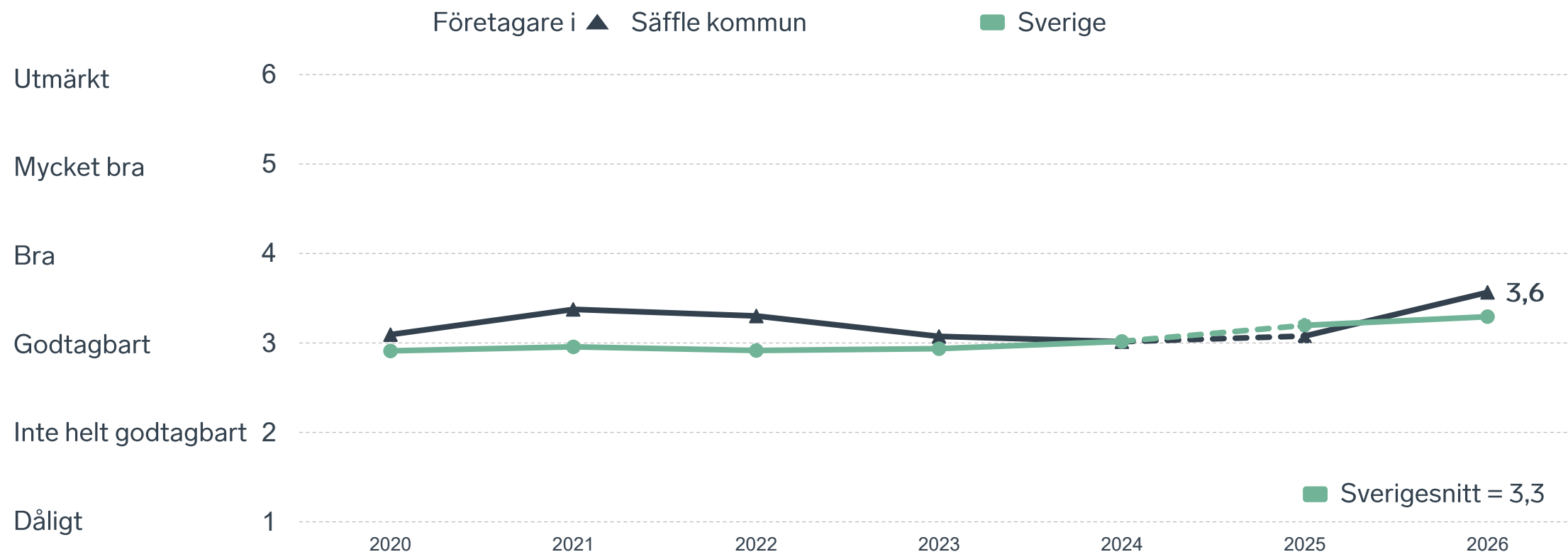
30 %

av företagen upplever att **kompetensförsörjningen** fungerar dåligt eller inte helt godtagbart.

Tillgång till medarbetare med relevant kompetens



Skolans samarbete med de lokala företagen



Not: Frågan omformulerades 2025

Så kan företagsklimatet förbättras

Företagens högst prioriterade åtgärder

1

Minskad brottslighet och ökad trygghet (42 %)

2

Förbättra det lokala vägnätet (36 %)

3

Fler som går en yrkesutbildning (31 %)

4

Mer samarbete mellan skolan och de lokala företagen (30 %)

5

Stabil och konkurrenskraftig elförsörjning (23 %)



 } 5 JAN - 31 MARS 2026
Enkätundersökning


 28 MAJ 2026

 } Enkät- och ranking-
resultatet släpps





 } Dialoger som pågår
under hela året



Enkät + statistik = ranking.

Varje år mäter Svenskt Näringsliv drygt 30 000 företags upplevelser av att driva företag i sina respektive kommuner. Svaren från enkäten ger en bild av hur företagsklimatet uppfattas av företagen. Dessa räknas samman med fem statistikfaktorer till en ranking som gör det möjligt att jämföra Sveriges 290 kommuner.

www.foretagsklimat.se



Rankingens olika delar



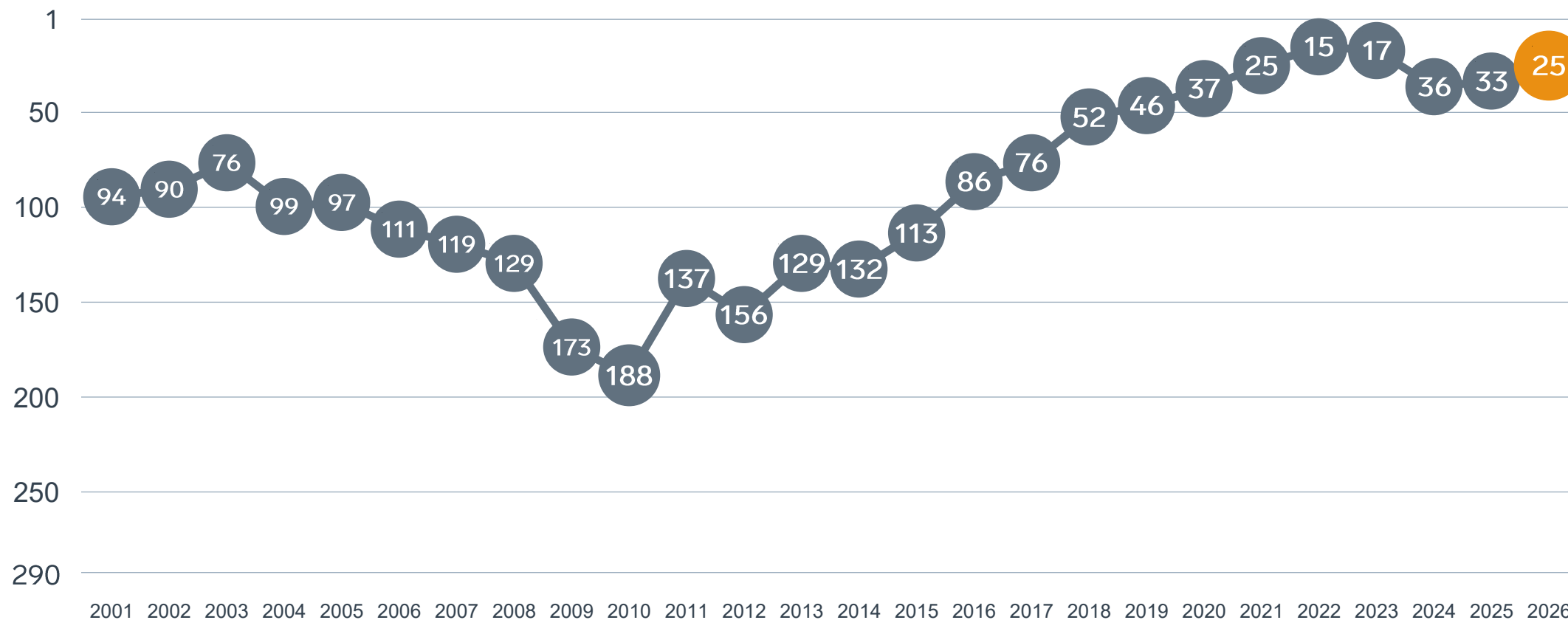
Enkät svar

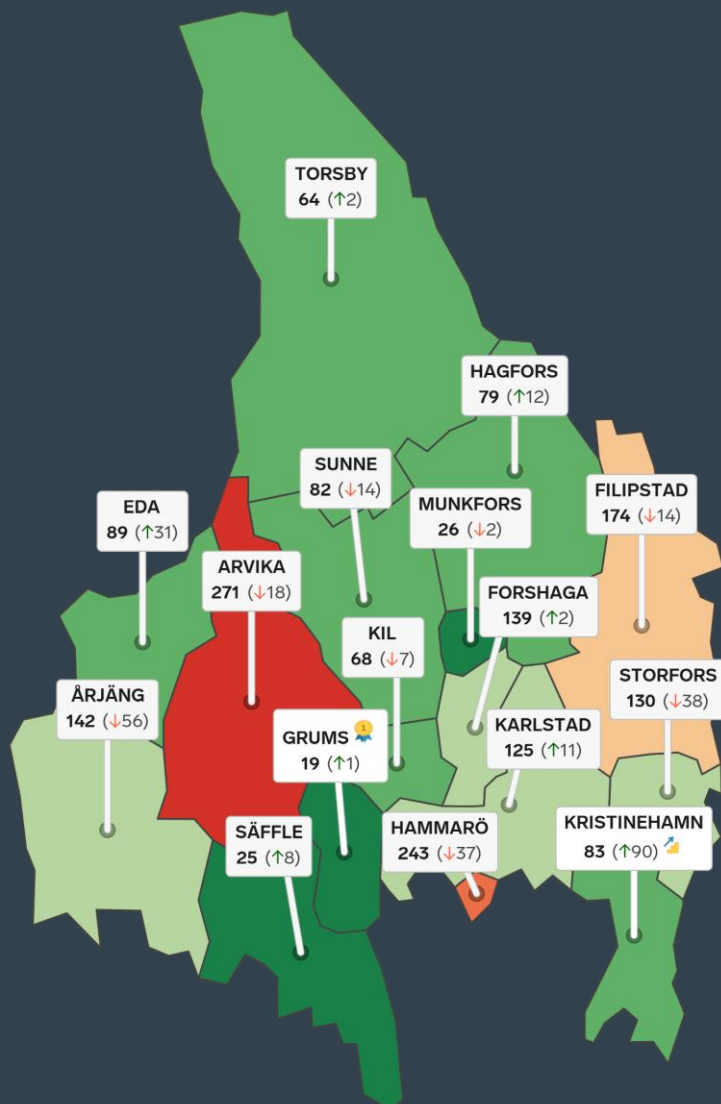
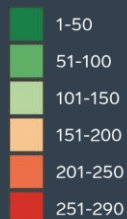
1. Sammanfattande omdöme (1/3)
- 2a. Kommunens service och bemötande (1/9)
- 2b. Tillgång till medarbetare med relevant kompetens (1/18)
- 2c. Kommunala politikernas attityder (1/36)
- 2d. Tjänstepersoners attityder (1/36)
- 2e. Kommunens upphandling (1/54)
- 2f. Konkurrens från kommunens verksamheter (1/54)
- 2g. Negativ påverkan av brottslighet/otrygghet (1/54)
- 2h. Lokala vägnätets framkomlighet och underhåll (1/54)
- 2i. Kommunens information till företagen (1/54)
- 2j. Dialog med kommunens beslutsfattare (1/54)

Statistikfaktorer (från SCB)

- 3a. Marknadsförsörjning 2025 (1/15)
- 3b. Kommunalskatt 2026 (1/15)
- 3c. Inköp från externa leverantörer 2024 (1/15)
- 3d. Jobb i kommunen 2024 (1/15)
- 3e. Andel företagare 2025 (1/15)

Rankingutveckling Säffle kommun





Alla kommuner i Värmlands län

- Bästa kommun:** Grums
- Största förbättring:** Kristinehamn
- Största förbättring på fem år:** Eda

Alla kommuner i Värmlands län

Kommun	Ranking 2026	Förändring från 2025
Grums	19	↗ 1
Säffle	25	↗ 8
Munkfors	26	↘ 2
Torsby	64	↗ 2
Kil	68	↘ 7
Hagfors	79	↗ 12
Sunne	82	↘ 14
Kristinehamn	83	↗ 90
Eda	89	↗ 31
Karlstad	125	↗ 11
Storfors	130	↘ 38
Forshaga	139	↗ 2
Årjäng	142	↘ 56
Filipstad	174	↘ 14
Hammarö	243	↘ 37
Arvika	271	↘ 18

Alla kommuner i Värmlands län

Kommun	Ranking 2026	Förändring från 2025	Kommungrupp	Ranking i kommungrupp	Bästa kommun i kommungrupp
Grums	19	↗ 1	4	4 (av 63)	Höganäs
Säffle	25	↗ 8	8	1 (av 35)	Säffle
Munkfors	26	↘ 2	5	1 (av 24)	Munkfors
Torsby	64	↗ 2	8	6 (av 35)	Säffle
Kil	68	↘ 7	4	15 (av 63)	Höganäs
Hagfors	79	↗ 12	8	8 (av 35)	Säffle
Sunne	82	↘ 14	8	9 (av 35)	Säffle
Kristinehamn	83	↗ 90	5	3 (av 24)	Munkfors
Eda	89	↗ 31	9	7 (av 21)	Båstad
Karlstad	125	↗ 11	3	5 (av 23)	Trollhättan
Storfors	130	↘ 38	7	25 (av 51)	Vårgårda
Forshaga	139	↗ 2	4	35 (av 63)	Höganäs
Årjäng	142	↘ 56	9	9 (av 21)	Båstad
Filipstad	174	↘ 14	8	18 (av 35)	Säffle
Hammarö	243	↘ 37	4	60 (av 63)	Höganäs
Arvika	271	↘ 18	8	29 (av 35)	Säffle

Alla enkätfrågor

Säffle kommun

Enkätfråga	2017	2018	2019	2020	2021	2022	2023	2024	2025	2026	Förändring
Sammanfattande omdöme	65	39	30	49	25	21	19	35	38	34	↗ 4
Kommunens service och bemötande	32	29	23	24	15	5	14	34	41	20	↗ 21
Upphandling	-	-	-	24	29	5	32	14	66	21	↗ 45
Tjänstepersoner attityder	37	16	13	16	15	8	25	37	41	23	↗ 18
Information till företagen	-	-	-	20	15	13	33	29	65	31	↗ 34
Dialogen med kommunen	-	-	-	26	25	11	28	35	72	36	↗ 36
Kommunala politikernas attityder	46	21	20	12	26	16	16	41	38	43	↘ 5
Konkurrens från kommunens verksamheter	40	23	8	41	89	44	34	54	120	59	↗ 61
Lokala vägnätets framkomlighet och underhåll*	-	-	-	-	-	-	-	-	61	69	↘ 8
Tillgång till relevant kompetens	42	71	37	110	74	38	71	78	109	72	↗ 37
Påverkan av brottslighet/otrygghet	-	-	-	161	234	167	136	254	115	212	↘ 97

Alla statistikfaktorer

Säffle kommun

Faktor	2017	2018	2019	2020	2021	2022	2023	2024	2025	2026	Förändring
Inköp från externa leverantörer	91	112	98	88	94	87	81	81	75	78	↘ 3
Andel företagare*	-	-	-	-	-	-	-	-	92	95	↘ 3
Jobb i kommunen	-	-	-	138	144	146	153	165	147	136	↗ 11
Kommunalskatt	158	155	147	127	124	124	123	115	167	169	↘ 2
Marknadsförsörjning	212	204	209	209	210	209	210	208	211	209	↗ 2

* Ny rankinggrundande variabel 2025, ersätter Företagsamhet.



Lokalt
företagsklimat

Svenskt Näringsliv Värmlands län

Regionchef: Anna Hedberg
anna.hedberg@svensktnaringsliv.se

LÄS MER PÅ [FORETAGSKLIMAT.SE](https://foretagsklimat.se)



SVENSKT NÄRINGSLIV

Alla enkätfrågor

Företagare i Säffle kommun

Enkätfråga	Företagare i kommunen	Företagare i länet	Företagare i Sverige
Sammanfattande omdöme	4,1	3,8	3,5
Kommunens service och bemötande	4,2	3,7	3,4
Tjänstepersoner attityder	4,1	3,7	3,3
Kommunpolitikernas attityder	4,1	3,7	3,5
Konkurrens från kommunens verksamheter*	4,0	3,9	3,7
Påverkan av brottslighet/otrygghet*	3,9	4,3	4,0
Dialog med kommunen i viktiga frågor för företagen**	3,8	3,6	3,2
Kommunens information i frågor som berör företaget**	3,8	3,5	3,1
Infrastrukturen till och från kommunen	3,7	3,5	3,5
Det lokala vägnätets framkomlighet och underhåll	3,6	3,4	3,4
Skolans samarbete med de lokala företagen**	3,6	3,4	3,3
Upphandling	3,5	3,1	2,8
Tillgång till relevant kompetens	3,1	3,0	3,0

Företagarnas betyg sätts på skalan: 1 = Dåligt 2 = Inte helt godtagbart 3 = Godtagbart 4 = Bra 5 = Mycket bra 6 = Utmärkt

*Skala: 1 = I mycket hög utsträckning 2 = I ganska hög utsträckning 3 = I varken hög eller låg utsträckning 4 = I ganska liten utsträckning 5 = I mycket liten utsträckning 6 = Inte alls

** Innan 2025 var svarsalternativen ”Skolans kontakt med det lokala näringslivet”, ”Dialog mellan företag och kommunens beslutsfattare” respektive ”Kommunens information till företagen”

Alla enkätfrågor

Företagare i Säffle kommun

Enkätfråga	2017	2018	2019	2020	2021	2022	2023	2024	2025	2026
Sammanfattande omdöme	3,7	3,9	4,1	3,8	4,0	4,1	4,2	4,0	4,0	4,1
Kommunens service och bemötande	3,6	3,7	3,7	3,8	4,0	4,2	4,1	3,9	3,8	4,2
Tjänstepersoner attityder	3,8	4,1	4,2	3,8	4,1	4,2	3,9	3,8	3,8	4,1
Kommunpolitikernas attityder	3,9	4,2	4,2	4,1	4,0	4,1	4,2	3,9	4,0	4,1
Konkurrens från kommunens verksamheter*	4,3	4,5	4,7	4,0	4,0	4,0	4,1	4,0	3,8	4,0
Påverkan av brottslighet/otrygghet*	-	-	-	3,6	3,4	3,7	3,9	3,4	4,0	3,9
Dialog med kommunen i viktiga frågor för företagen**	3,6	4,0	3,9	3,6	3,7	4,0	3,7	3,6	3,5	3,8
Kommunens information i frågor som berör företaget**	3,5	3,7	3,7	3,6	3,8	3,9	3,7	3,7	3,4	3,8
Infrastrukturen till och från kommunen	-	-	-	-	-	-	-	-	3,6	3,7
Det lokala vägnätets framkomlighet och underhåll	-	-	-	-	-	-	-	-	3,6	3,6
Skolans samarbete med de lokala företagen**	4,0	3,9	4,1	3,1	3,4	3,3	3,1	3,0	3,1	3,6
Upphandling	3,0	3,3	3,4	3,2	3,2	3,6	3,3	3,4	3,0	3,5
Tillgång till relevant kompetens	3,0	2,9	2,9	2,9	3,1	3,1	2,9	3,0	2,9	3,1

Företagarnas betyg sätts på skalan: 1 = Dåligt 2 = Inte helt godtagbart 3 = Godtagbart 4 = Bra 5 = Mycket bra 6 = Utmärkt

*Skala: 1 = I mycket hög utsträckning 2 = I ganska hög utsträckning 3 = I varken hög eller låg utsträckning 4 = I ganska liten utsträckning 5 = I mycket liten utsträckning 6 = Inte alls

** Innan 2025 var svarsalternativen "Skolans kontakt med det lokala näringslivet", "Dialog mellan företag och kommunens beslutsfattare" respektive "Kommunens information till företagen"

Statistik

Säffle kommun

Variabel	Säffle kommun	Sverigesnitt
Folkmängd 2025 (förändring treårsbasis %)*	14 756 (-3,19 %)	36 620* (0,8 %)
Flyttnetto 2025 (län, övriga Sverige, utlandet)	-49 / -26 / 52	- / - / -
Andel högskoleutbildade 2025 (%)	25	41
Arbetslöshet 2025 (%)	7,7	6,9
Antal företag	2408	4666
Antal företag med minst en anställd	472	1152
Antal anställda i privata företag	4376	12853
Ung Företagsamhet 2025/2026 (%)	93	37
Marknadsförsörjning 2025 (%)	45	56
Entreprenader 2025 (%)	12,1	15,1
Kommunalskatt 2026	33,8	32,4
LFK-ranking 2026	25 (8)	- (-)
Bästa placering i LFK-rankingen	15	-

* Median för Sverige 16 237