



Lokalt
företagsklimat

Företagsklimatet i Robertsfors kommun 2026

Om undersökningen i Robertsfors kommun

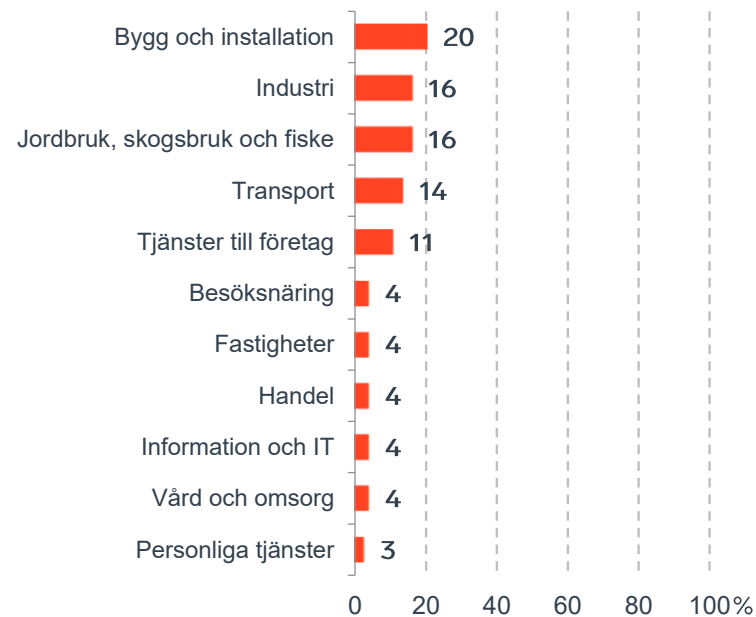


Antal enkäter: 200
Antal svarande företag: 74
Svarsfrekvens: 38 %

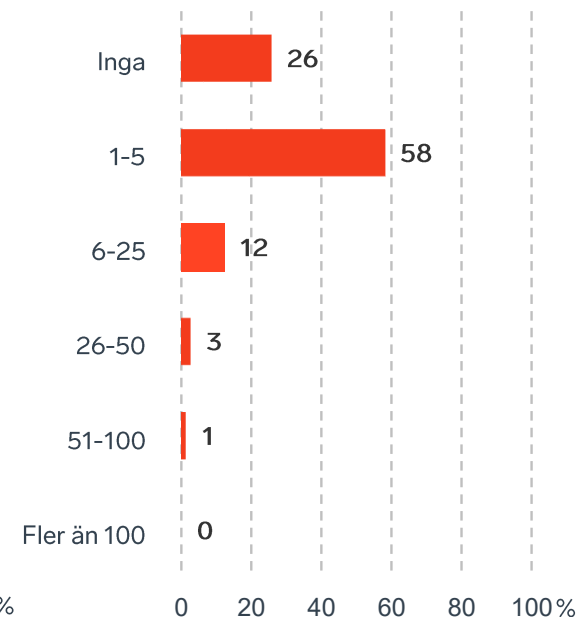


Andel medlemsföretag bland svarande: 22 %

Branschtillhörighet hos svarande företag



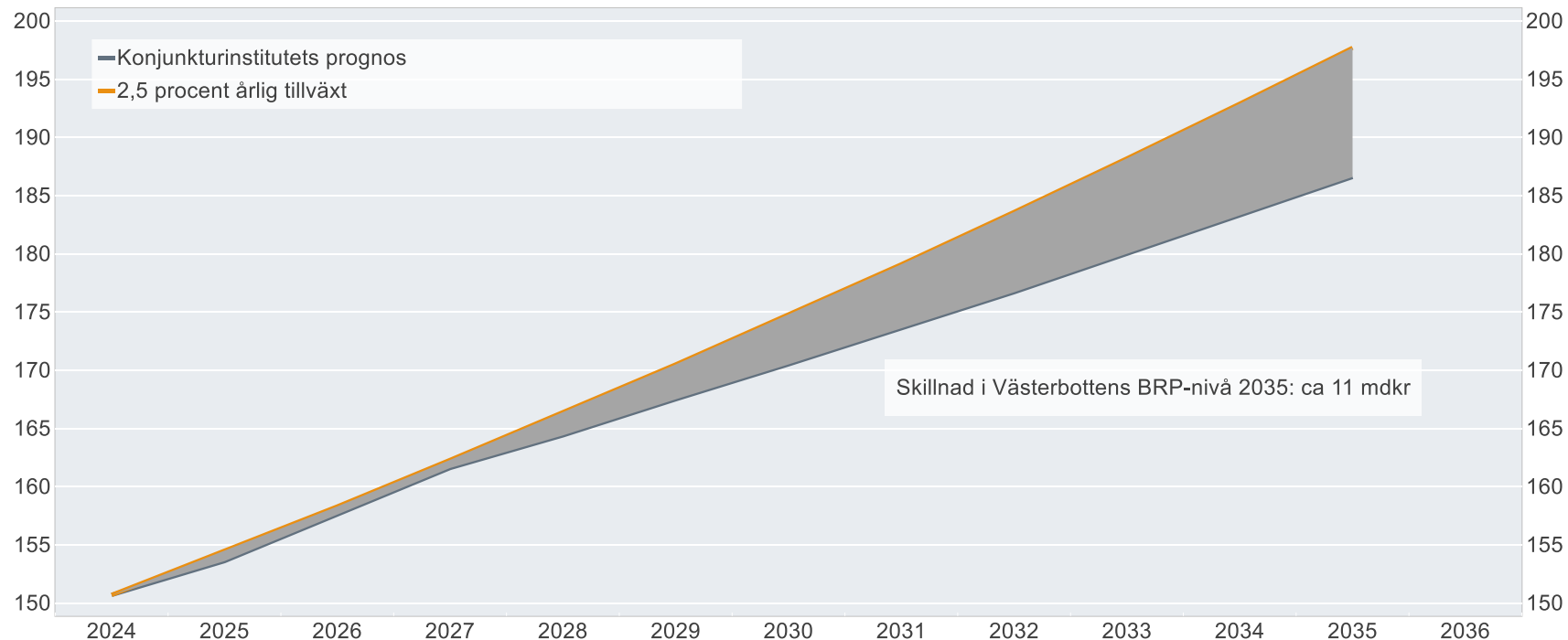
Antal anställda bland svarande företag



Ökat välstånd i Västerbottens län om tillväxten är 2,5%

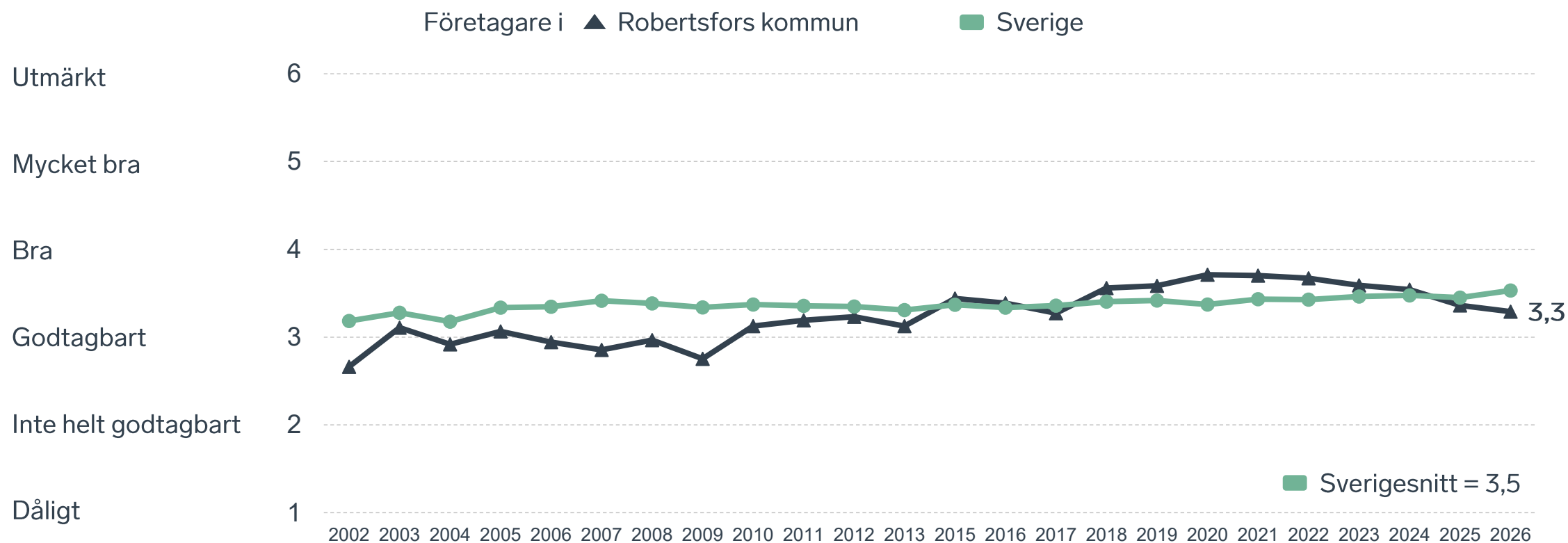
BRP-utvecklingen vid 2,5 procents årlig tillväxt jämfört med Konjunkturinstitutets prognos

Miljarder svenska kronor i 2024 års prisnivå

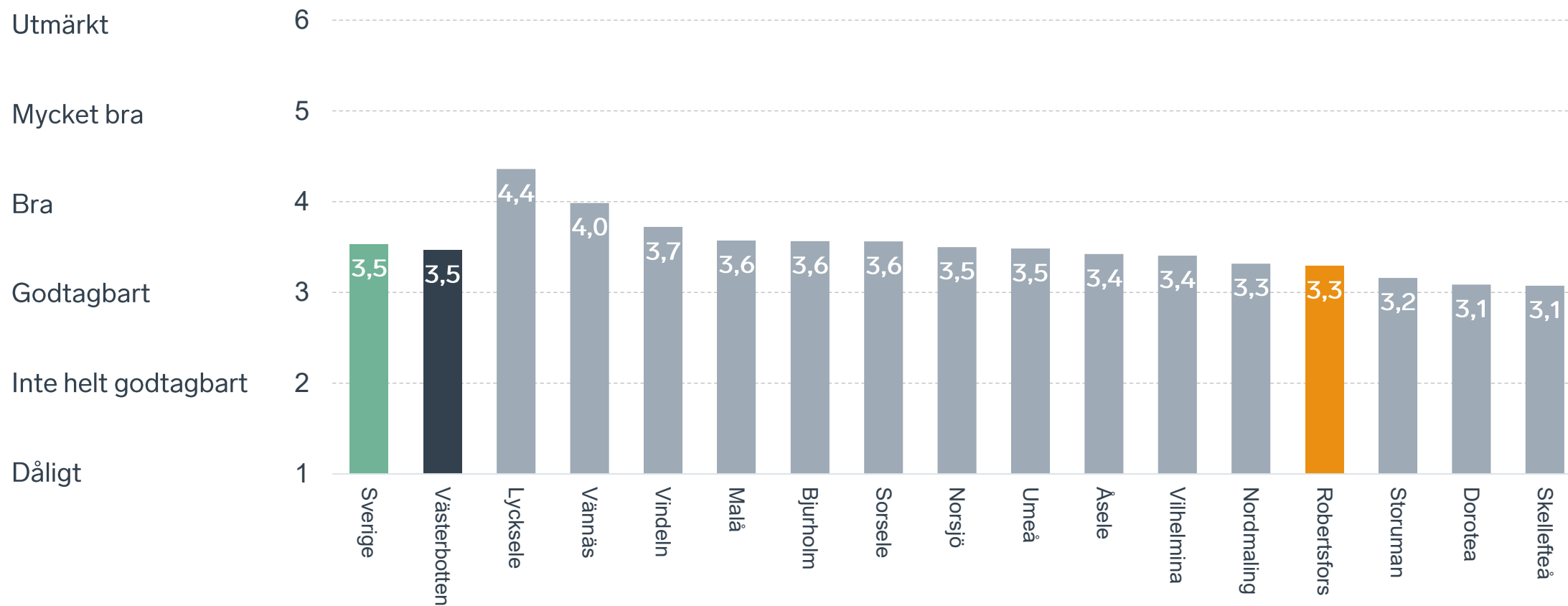


Anm.: Konjunkturinstitutets prognos från i mars 2025.
Källor: Svenskt Näringsliv, Konjunkturinstitutet och SCB.

Sammanfattande omdöme på företagsklimatet i kommunen

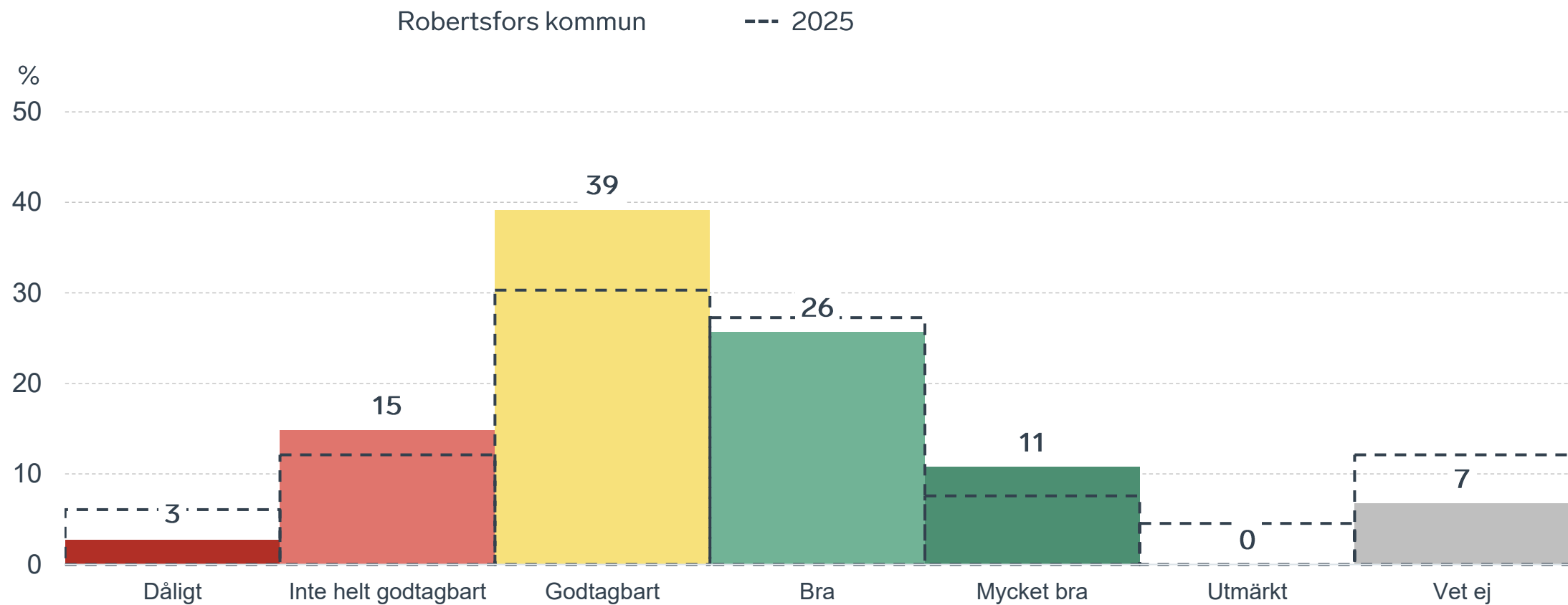


Sammanfattande omdöme på företagsklimatet i kommunen Västerbotten



Sammanfattande omdöme på företagsklimatet i kommunen

Fördelat på olika svarsalternativ, 2026 samt 2025

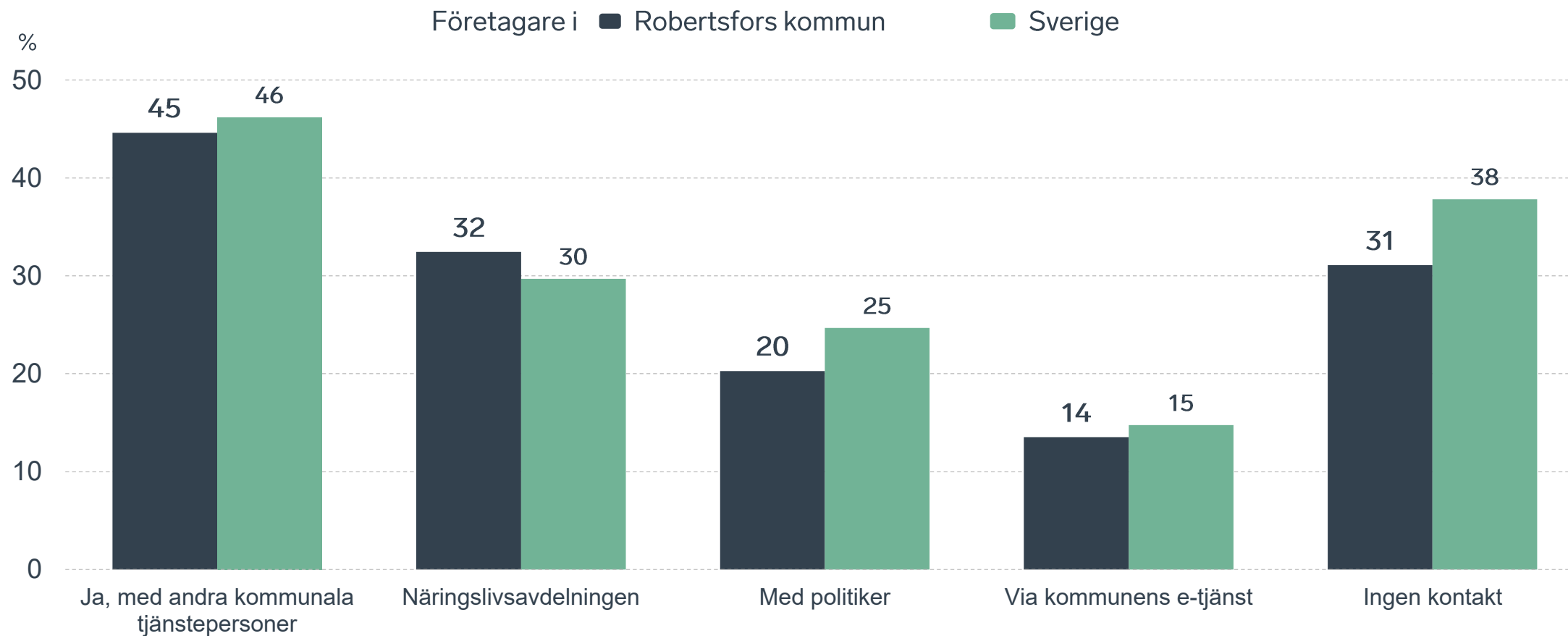


69 %

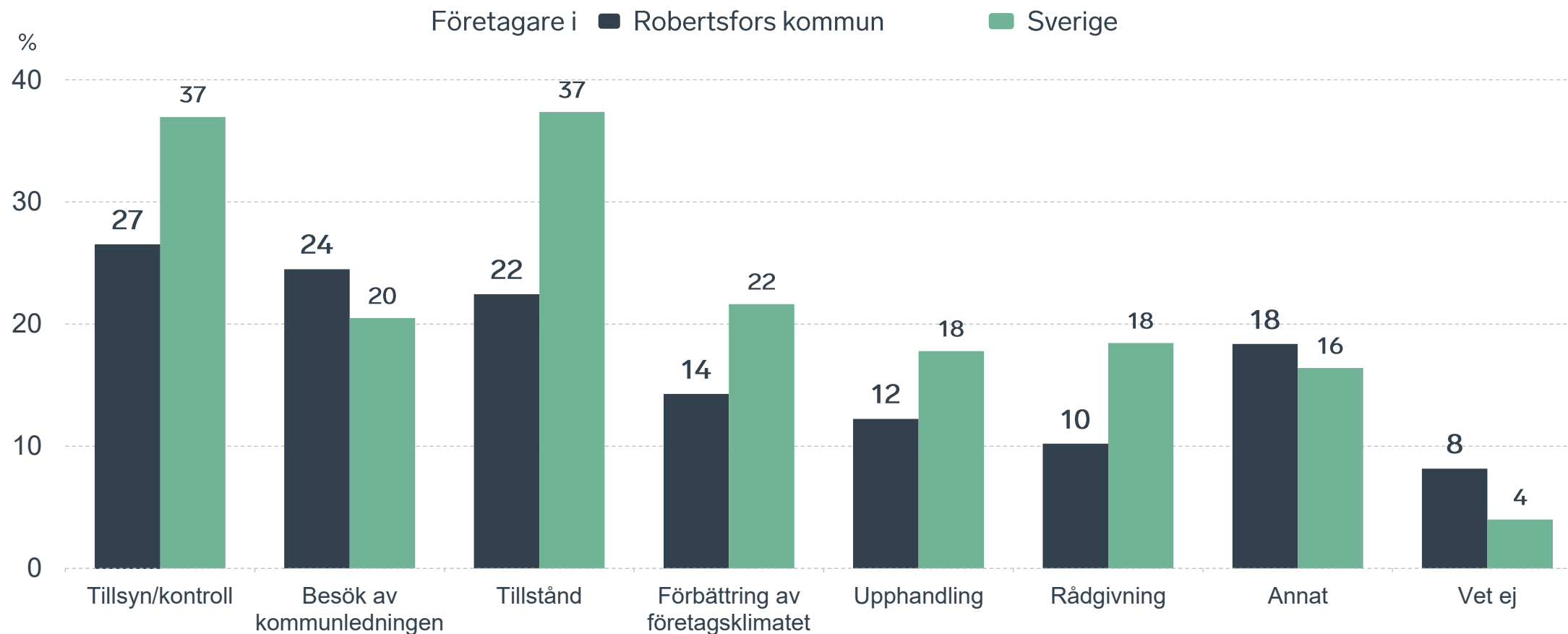
av företagen har haft **kontakt med kommunen** det senaste året.



Kontakter med kommunen senaste året

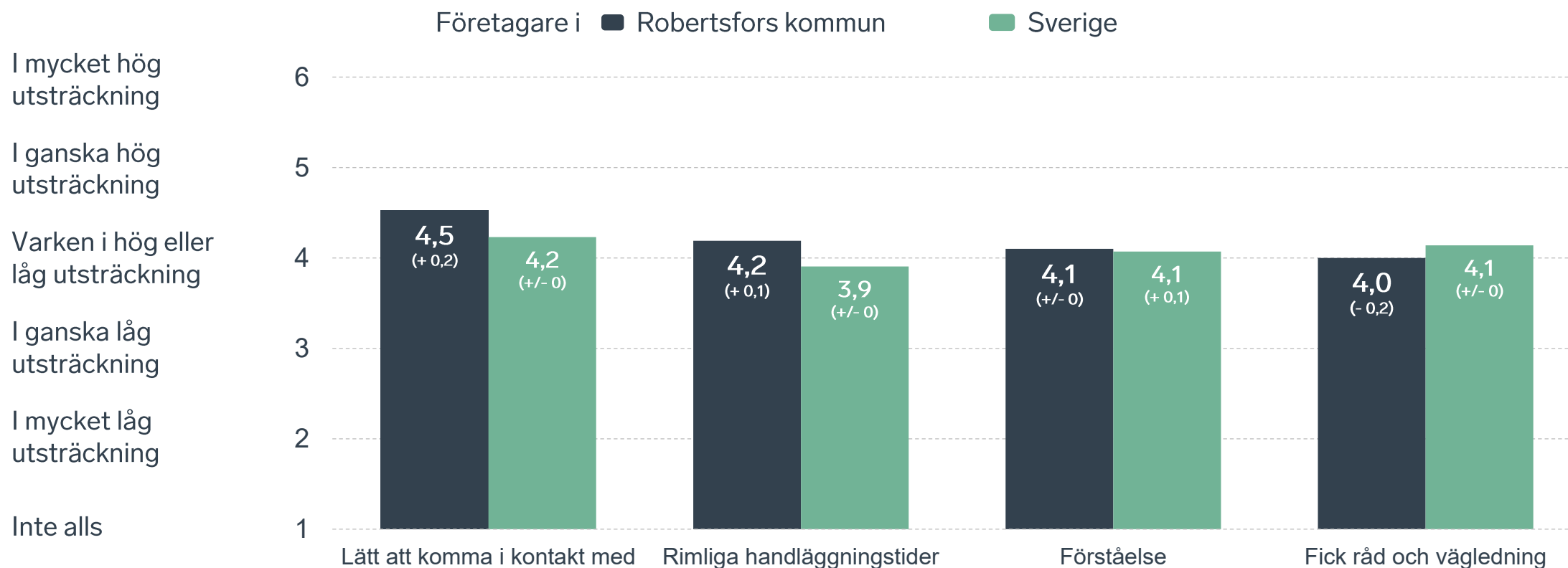


Det här gällde kontakten med kommunen



Bas: Företag som uppger att de haft kontakt med kommunen.

Så fungerar kontakten om tillstånd, tillsyn och kontroll



Bas: Företag som uppger att de haft kontakt med kommunen angående tillståndsgivning, tillsyn eller kontroll det senaste året

Alla enkätfrågor för Robertsfors kommun

Enkätfråga	Företagens betyg 2026	Jämfört med företagens betyg 2025	Jämfört med 5 år	Jämfört med Sverige
Sammanfattande omdöme	3,3	- 0,1	- 0,4	- 0,2
Påverkan av brottslighet/otrygghet*	4,7	- 0,1	+ 0,1	+ 0,7
Konkurrens från kommunens verksamheter*	3,6	+/- 0	- 0,3	- 0,1
Infrastrukturen till och från kommunen	3,4	+ 0,3	-	- 0,1
Det lokala vägnätets framkomlighet och underhåll	3,0	+/- 0	-	- 0,4
Kommunpolitikernas attityder	3,0	- 0,3	- 0,7	- 0,5
Tjänstepersoners attityder	3,0	+/- 0	- 0,7	- 0,3
Kommunens service och bemötande	3,0	- 0,1	- 0,7	- 0,4
Dialog med kommunen i viktiga frågor för företagen**	3,0	+ 0,1	- 0,4	- 0,2
Kommunens information i frågor som berör företaget**	2,9	+/- 0	- 0,7	- 0,2
Tillgång till relevant kompetens	2,5	- 0,1	- 0,3	- 0,5
Skolans samarbete med de lokala företagen**	2,5	- 0,3	- 0,5	- 0,8
Upphandling	2,2	- 0,1	- 0,3	- 0,6

Företagarnas betyg sätts på skalan: 1 = Dåligt 2 = Inte helt godtagbart 3 = Godtagbart 4 = Bra 5 = Mycket bra 6 = Utmärkt

*Skala: 1 = I mycket hög utsträckning 2 = I ganska hög utsträckning 3 = I varken hög eller låg utsträckning 4 = I ganska liten utsträckning 5 = I mycket liten utsträckning 6 = Inte alls

** Innan 2025 var svarsalternativen "Skolans kontakt med det lokala näringslivet", "Dialog mellan företag och kommunens beslutsfattare" respektive "Kommunens information till företagen"

Alla enkätfrågor för Robertsfors kommun

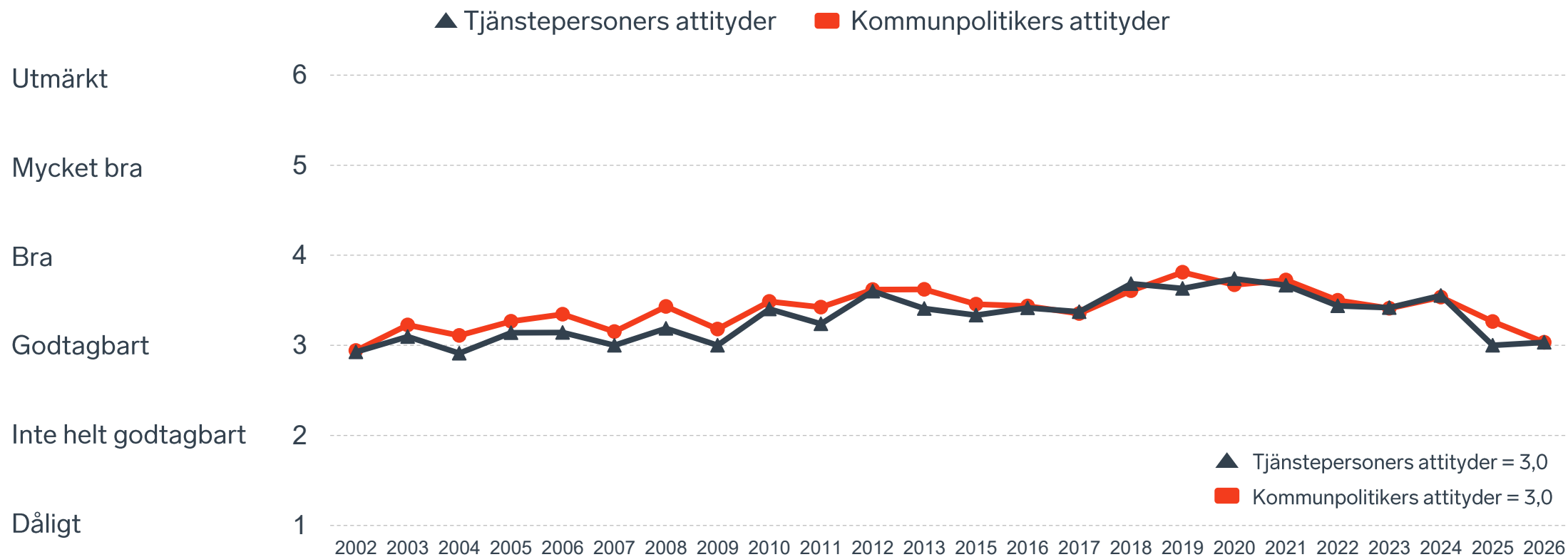
Enkätfråga	Företagens betyg 2026	Jämfört med företagens betyg 2025	Rankingplacering 2026	Förändring ranking från 2025
Total Rank	-	-	267	- 36
Sammanfattande omdöme	3,3	- 0,1	210	- 36
Påverkan av brottslighet/otrygghet*	4,7	- 0,1	21	- 9
Konkurrens från kommunens verksamheter*	3,6	+/- 0	184	- 10
Infrastrukturen till och från kommunen	3,4	+ 0,3	-	-
Det lokala vägnätets framkomlighet och underhåll	3,0	+/- 0	243	- 15
Kommunpolitikernas attityder	3,0	- 0,3	240	- 65
Tjänstepersoners attityder	3,0	+/- 0	234	- 12
Kommunens service och bemötande	3,0	- 0,1	251	- 39
Dialog med kommunen i viktiga frågor för företagen**	3,0	+ 0,1	225	+ 8
Kommunens information i frågor som berör företaget**	2,9	+/- 0	222	- 37
Tillgång till relevant kompetens	2,5	- 0,1	263	- 19
Skolans samarbete med de lokala företagen**	2,5	- 0,3	-	-
Upphandling	2,2	- 0,1	281	- 3

Företagarnas betyg sätts på skalan: 1 = Dåligt 2 = Inte helt godtagbart 3 = Godtagbart 4 = Bra 5 = Mycket bra 6 = Utmärkt

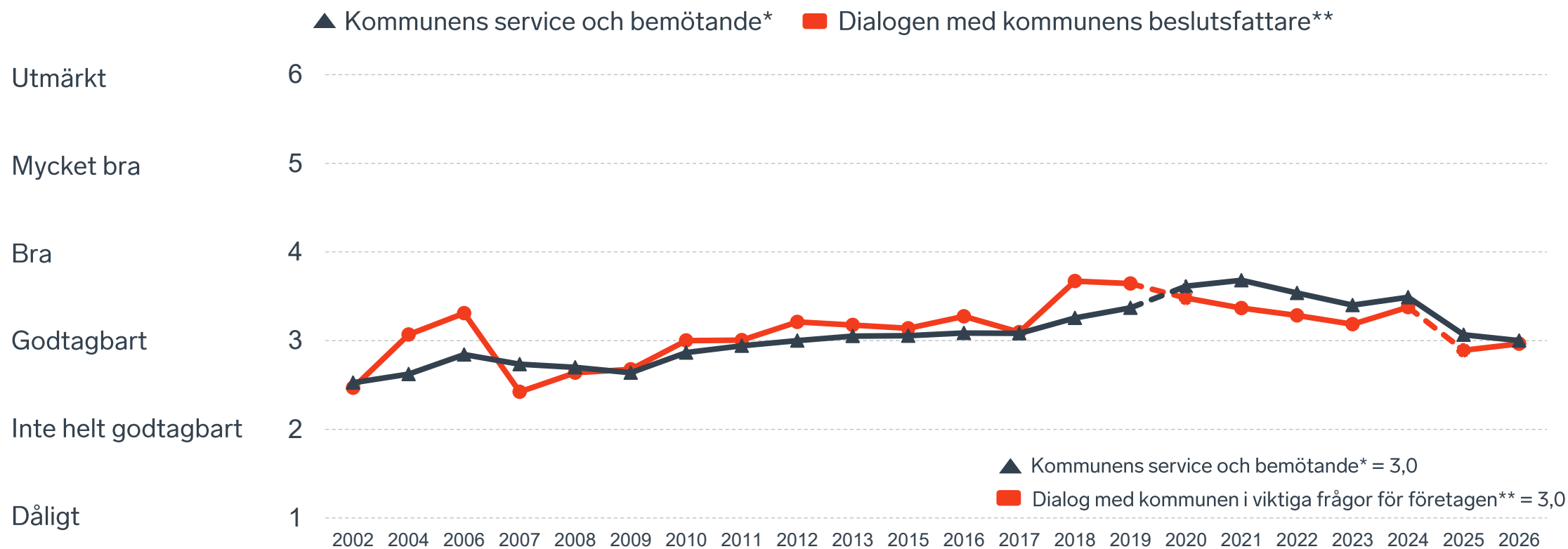
*Skala: 1 = I mycket hög utsträckning 2 = I ganska hög utsträckning 3 = I varken hög eller låg utsträckning 4 = I ganska liten utsträckning 5 = I mycket liten utsträckning 6 = Inte alls

** Innan 2025 var svarsalternativen "Skolans kontakt med det lokala näringslivet", "Dialog mellan företag och kommunens beslutsfattare" respektive "Kommunens information till företagen"

Kommunens attityder till företagande



Kommunens service och dialog



*Frågan omformulerades 2020

** Frågan omformulerades 2020 och 2025

8 %

av företagen upplever att
brottslighet och otrygghet
påverkar dem negativt.

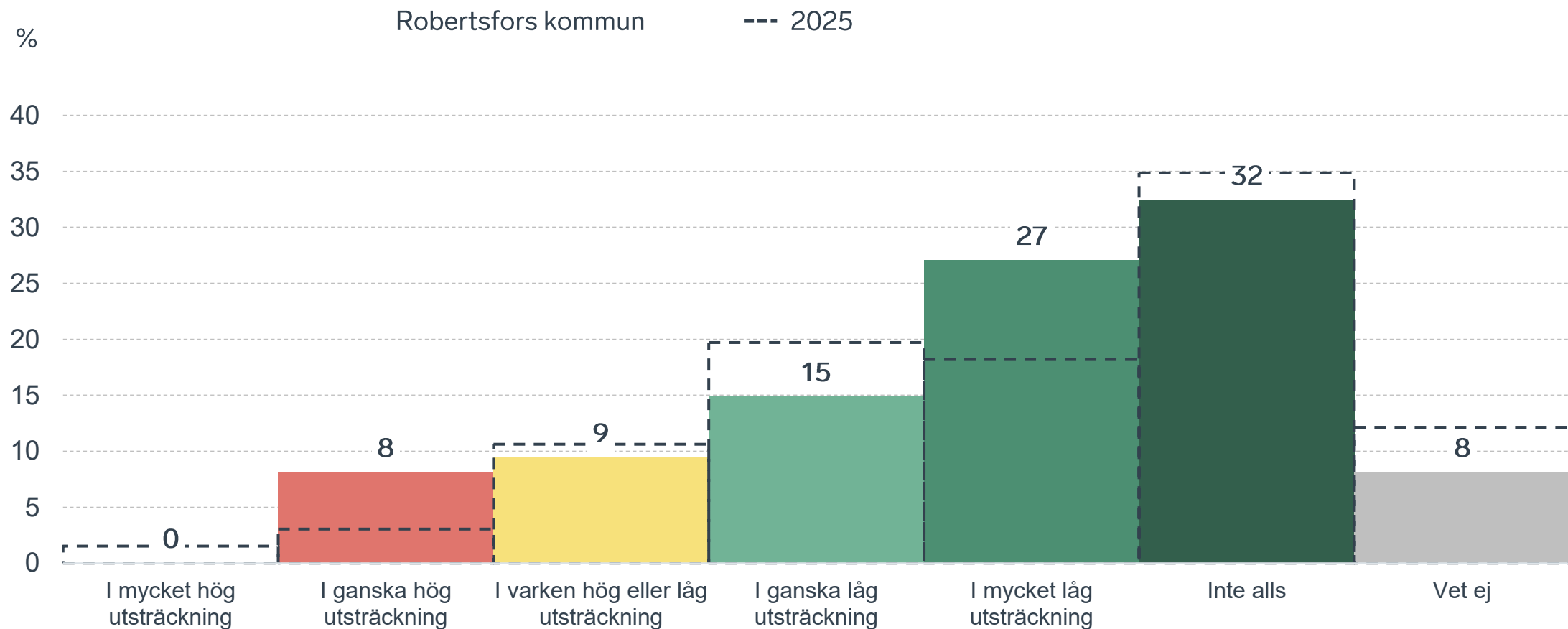
POLISAVSPÄRRAT
POLICE - DO NOT CROSS

POLISAVSPÄRRAT
POLICE - DO NOT CROSS

POLISAVSPÄRRAT
POLICE - DO NOT CROSS

Påverkan av brottslighet/otrygghet

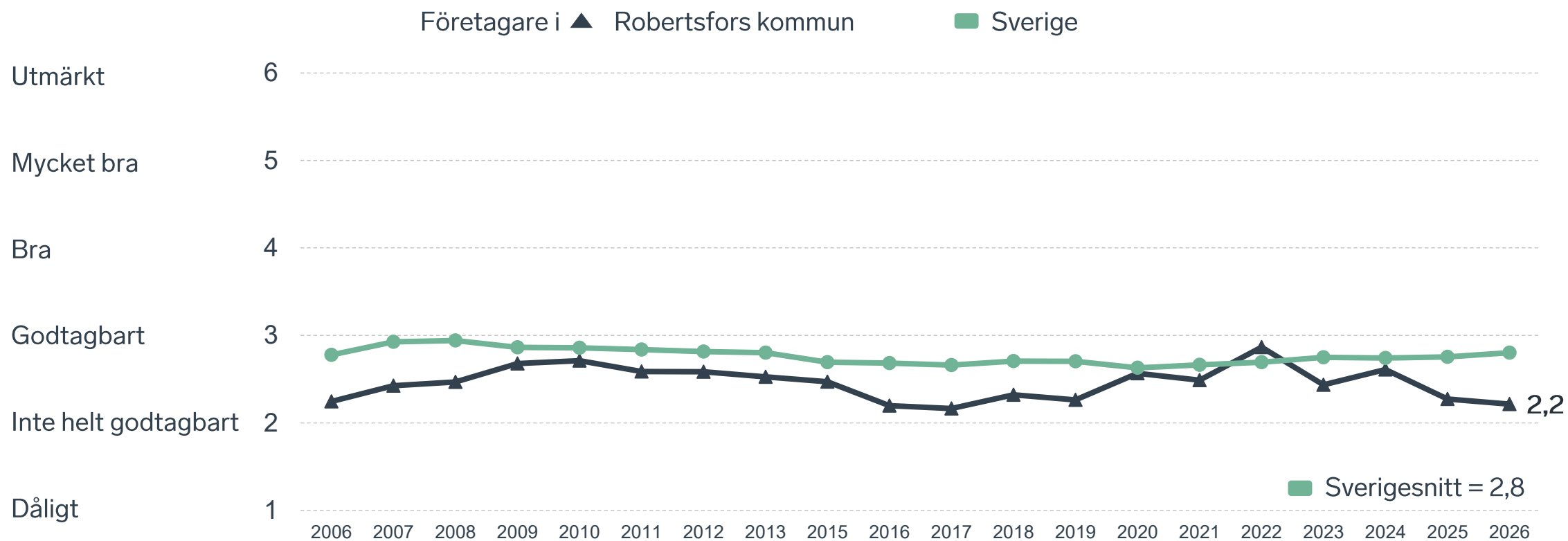
Fördelat på olika svarsalternativ, 2026 samt 2025



36 %

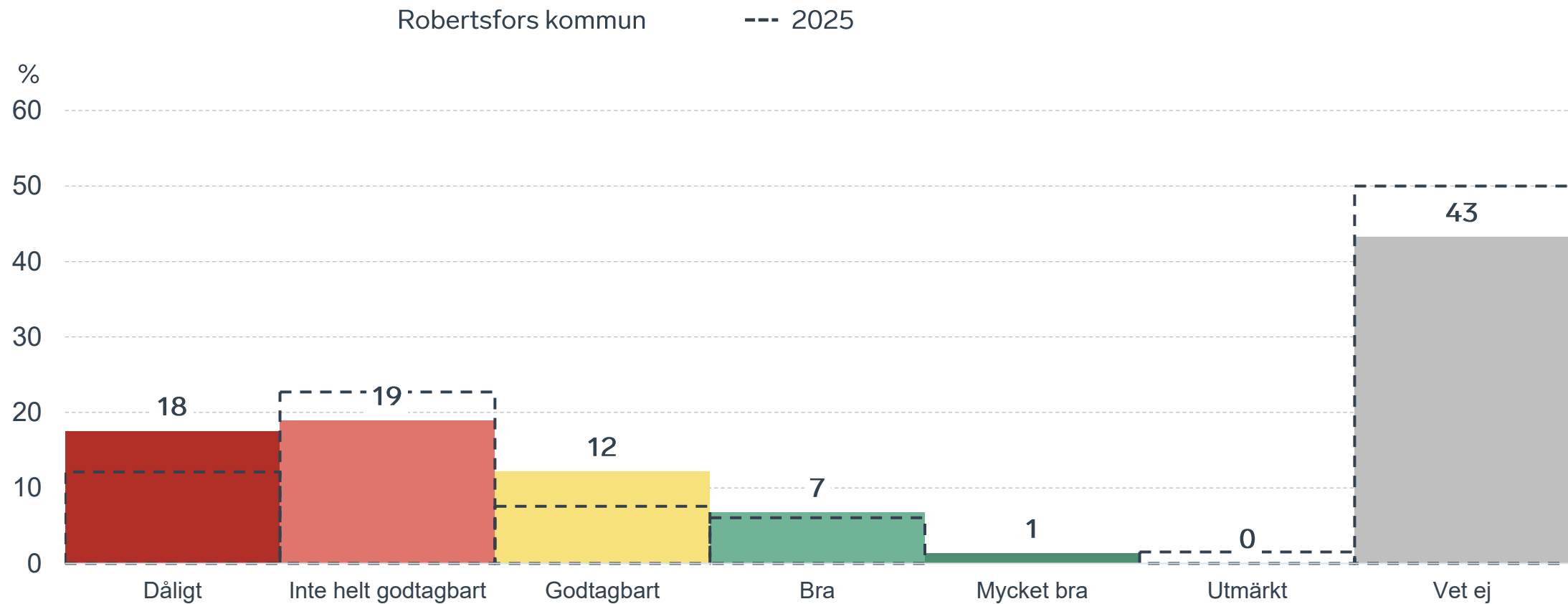
av företagen
upplever att
**kommunens
upphandling**
är bristfällig.

Kommunens upphandling



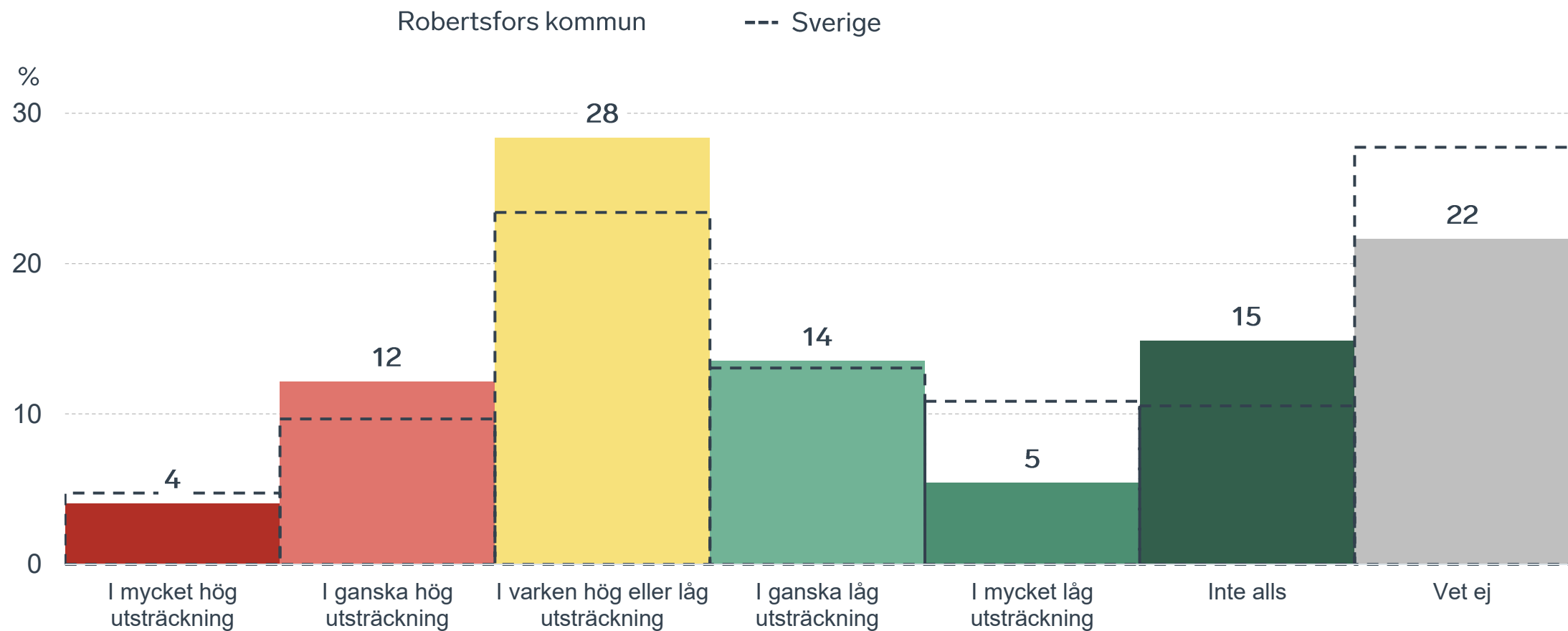
Kommunens upphandling

Fördelat på olika svarsalternativ, 2026 samt 2025



Konkurrens från kommunens verksamheter

Kommunen jämfört med Sverigesnittet

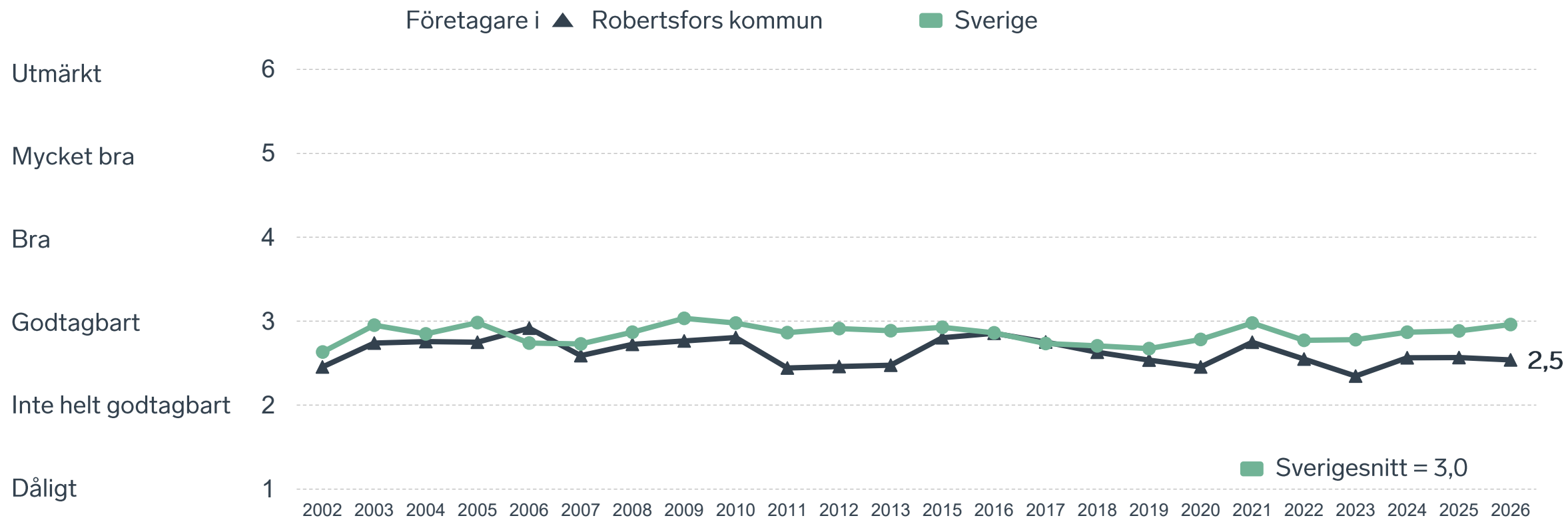




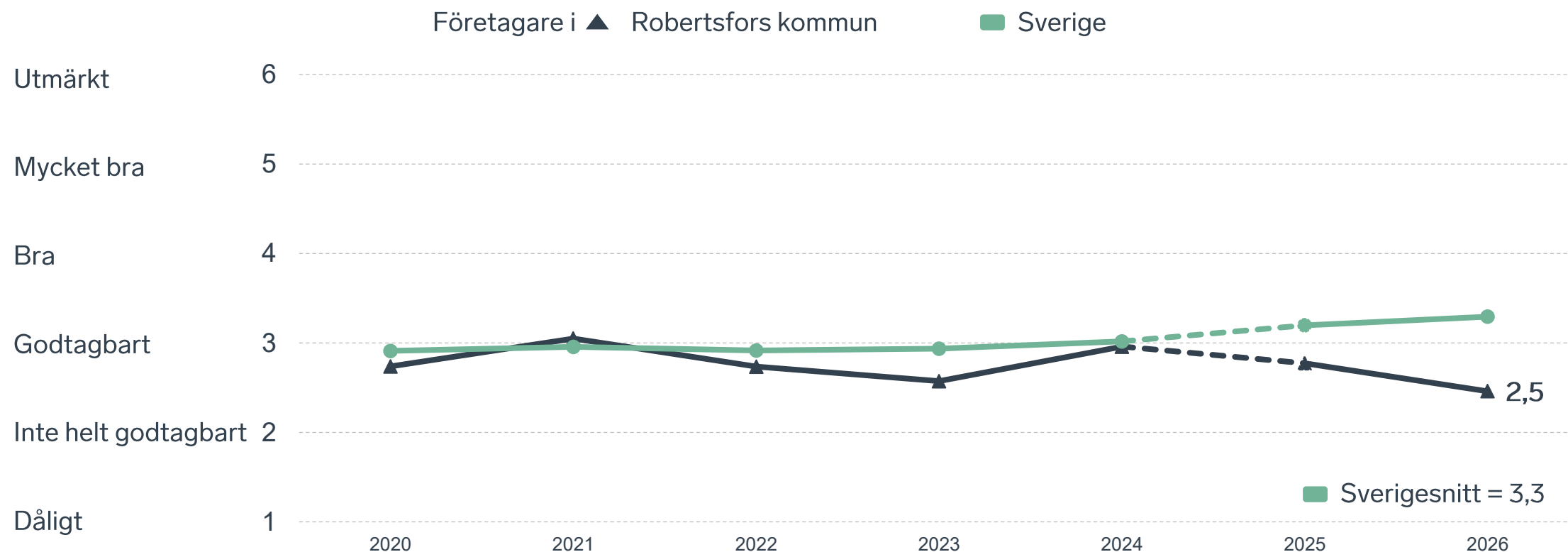
38 %

av företagen upplever att **kompetensförsörjningen** fungerar dåligt eller inte helt godtagbart.

Tillgång till medarbetare med relevant kompetens



Skolans samarbete med de lokala företagen



Not: Frågan omformulerades 2025

Så kan företagsklimatet förbättras

Företagens högst prioriterade åtgärder

1 Bättre dialog mellan kommunen och företagen (46 %)

2 Förbättra det lokala vägnätet (38 %)

3 Enklare att delta i upphandlingar (32 %)

4 Bättre förståelse för företagande hos kommunens beslutsfattare (30 %)

5 Lägre kommunala avgifter (28 %)



 } 5 JAN - 31 MARS 2026
Enkätundersökning


 28 MAJ 2026

 } Enkät- och ranking-
resultatet släpps





 } Dialoger som pågår
under hela året



Enkät + statistik = ranking.

Varje år mäter Svenskt Näringsliv drygt 30 000 företags upplevelser av att driva företag i sina respektive kommuner. Svaren från enkäten ger en bild av hur företagsklimatet uppfattas av företagen. Dessa räknas samman med fem statistikfaktorer till en ranking som gör det möjligt att jämföra Sveriges 290 kommuner.

www.foretagsklimat.se



Rankingens olika delar



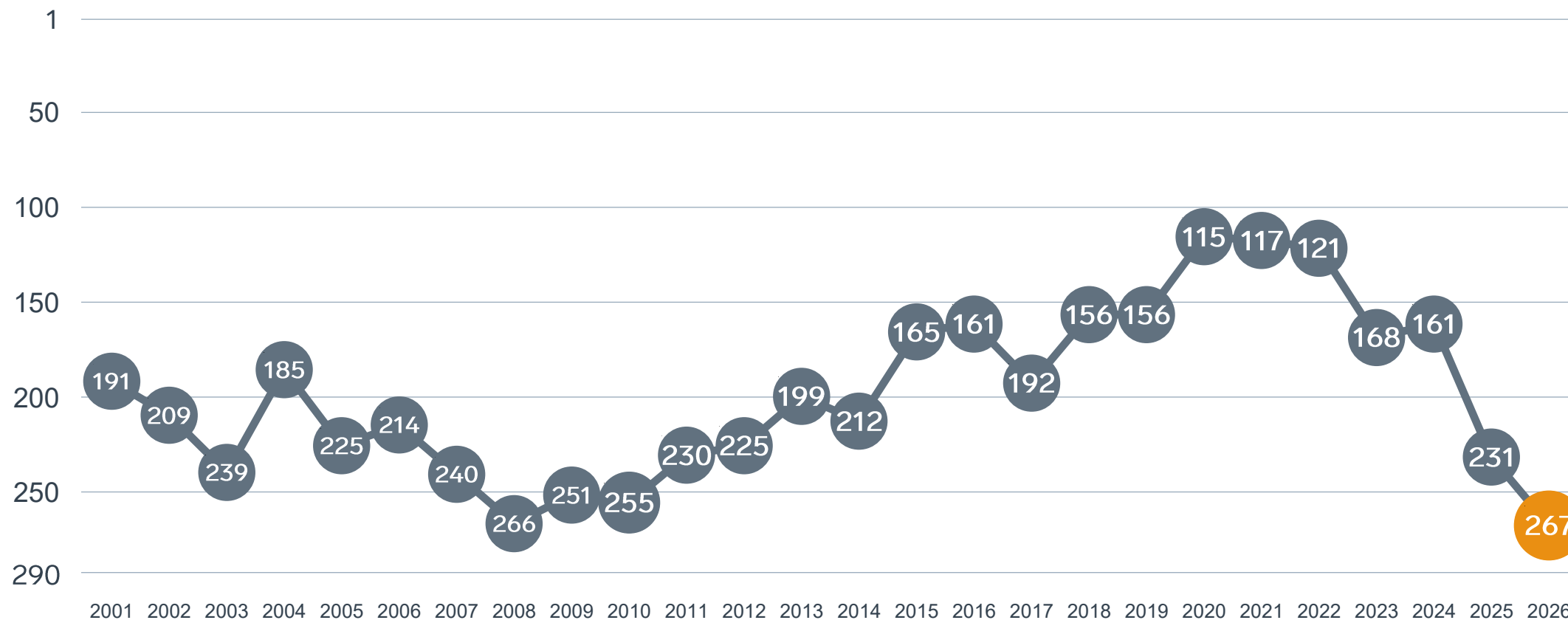
Enkät svar

1. Sammanfattande omdöme (1/3)
- 2a. Kommunens service och bemötande (1/9)
- 2b. Tillgång till medarbetare med relevant kompetens (1/18)
- 2c. Kommunala politikernas attityder (1/36)
- 2d. Tjänstepersoners attityder (1/36)
- 2e. Kommunens upphandling (1/54)
- 2f. Konkurrens från kommunens verksamheter (1/54)
- 2g. Negativ påverkan av brottslighet/otrygghet (1/54)
- 2h. Lokala vägnätets framkomlighet och underhåll (1/54)
- 2i. Kommunens information till företagen (1/54)
- 2j. Dialog med kommunens beslutsfattare (1/54)

Statistikfaktorer (från SCB)

- 3a. Marknadsförsörjning 2025 (1/15)
- 3b. Kommunalskatt 2026 (1/15)
- 3c. Inköp från externa leverantörer 2024 (1/15)
- 3d. Jobb i kommunen 2024 (1/15)
- 3e. Andel företagare 2025 (1/15)

Rankingutveckling Robertsfors kommun





Alla kommuner i Västerbottens län

- Bästa kommun: Lycksele**
- Största förbättring: Dorotea**
- Största förbättring på fem år: Vindeln**

Alla kommuner i Västerbottens län

Kommun	Ranking 2026	Förändring från 2025
Lycksele	52	↘ 5
Vännäs	88	↗ 11
Vindeln	128	↘ 3
Sorsele	151	↘ 25
Bjurholm	163	↘ 32
Malå	168	↘ 22
Umeå	175	↗ 2
Norsjö	185	↘ 77
Vilhelmina	202	↘ 6
Åsele	221	↗ 12
Nordmaling	236	↘ 127
Storuman	248	↘ 49
Dorotea	254	↗ 22
Robertsfors	267	↘ 36
Skellefteå	269	↘ 28

Alla kommuner i Västerbottens län

Kommun	Ranking 2026	Förändring från 2025	Kommungrupp	Ranking i kommungrupp	Bästa kommun i kommungrupp
Lycksele	52	↘ 5	8	5 (av 35)	Säffle
Vännäs	88	↗ 11	4	18 (av 63)	Höganäs
Vindeln	128	↘ 3	5	7 (av 24)	Munkfors
Sorsele	151	↘ 25	9	10 (av 21)	Båstad
Bjurholm	163	↘ 32	4	41 (av 63)	Höganäs
Malå	168	↘ 22	8	16 (av 35)	Säffle
Umeå	175	↗ 2	3	10 (av 23)	Trollhättan
Norsjö	185	↘ 77	8	19 (av 35)	Säffle
Vilhelmina	202	↘ 6	8	20 (av 35)	Säffle
Åsele	221	↗ 12	8	24 (av 35)	Säffle
Nordmaling	236	↘ 127	4	58 (av 63)	Höganäs
Storuman	248	↘ 49	9	18 (av 21)	Båstad
Dorotea	254	↗ 22	8	26 (av 35)	Säffle
Robertsfors	267	↘ 36	4	62 (av 63)	Höganäs
Skellefteå	269	↘ 28	6	26 (av 27)	Falkenberg

Alla enkätfrågor

Robertsfors kommun

Enkätfråga	2017	2018	2019	2020	2021	2022	2023	2024	2025	2026	Förändring
Sammanfattande omdöme	164	105	99	63	82	85	116	129	174	210	↘ 36
Påverkan av brottslighet/otrygghet	-	-	-	26	9	2	9	7	12	21	↘ 9
Konkurrens från kommunens verksamheter	145	136	215	114	113	135	119	155	174	184	↘ 10
Information till företagen	-	-	-	37	38	51	139	61	185	222	↘ 37
Dialogen med kommunen	-	-	-	39	59	75	104	72	233	225	↗ 8
Tjänstepersoner attityder	113	61	67	25	42	80	97	80	222	234	↘ 12
Kommunala politikernas attityder	145	101	67	54	56	97	125	110	175	240	↘ 65
Lokala vägnätets framkomlighet och underhåll*	-	-	-	-	-	-	-	-	228	243	↘ 15
Kommunens service och bemötande	122	101	77	47	38	65	117	99	212	251	↘ 39
Tillgång till relevant kompetens	132	181	214	255	224	232	274	245	244	263	↘ 19
Upphandling	-	-	-	161	215	94	244	188	278	281	↘ 3

Alla statistikfaktorer

Robertsfors kommun

Faktor	2017	2018	2019	2020	2021	2022	2023	2024	2025	2026	Förändring
Andel företagare*	-	-	-	-	-	-	-	-	111	126	↘ 15
Jobb i kommunen	-	-	-	212	213	209	210	209	210	225	↘ 15
Inköp från externa leverantörer	230	249	242	255	228	228	223	237	237	227	↗ 10
Marknadsförsörjning	269	270	263	260	253	251	251	250	245	253	↘ 8
Kommunalskatt	270	270	270	267	267	267	268	265	256	276	↘ 20

* Ny rankinggrundande variabel 2025, ersätter Företagsamhet.



Lokalt
företagsklimat

Svenskt Näringsliv Västerbottens län

Regionchef: Mats Andersson

mats.andersson@svensktnaringsliv.se

LÄS MER PÅ FORETAGSKLIMAT.SE



SVENSKT NÄRINGSLIV

Alla enkätfrågor

Företagare i Robertsfors kommun

Enkätfråga	Företagare i kommunen	Företagare i länet	Företagare i Sverige
Sammanfattande omdöme	3,3	3,5	3,5
Påverkan av brottslighet/otrygghet*	4,7	4,6	4,0
Konkurrens från kommunens verksamheter*	3,6	3,3	3,7
Infrastrukturen till och från kommunen	3,4	3,3	3,5
Det lokala vägnätets framkomlighet och underhåll	3,0	3,2	3,4
Kommunpolitikernas attityder	3,0	3,3	3,5
Tjänstepersoners attityder	3,0	3,3	3,3
Kommunens service och bemötande	3,0	3,4	3,4
Dialog med kommunen i viktiga frågor för företagen**	3,0	3,2	3,2
Kommunens information i frågor som berör företaget**	2,9	3,1	3,1
Tillgång till relevant kompetens	2,5	2,7	3,0
Skolans samarbete med de lokala företagen**	2,5	3,2	3,3
Upphandling	2,2	2,7	2,8

Företagarnas betyg sätts på skalan: 1 = Dåligt 2 = Inte helt godtagbart 3 = Godtagbart 4 = Bra 5 = Mycket bra 6 = Utmärkt

*Skala: 1 = I mycket hög utsträckning 2 = I ganska hög utsträckning 3 = I varken hög eller låg utsträckning 4 = I ganska liten utsträckning 5 = I mycket liten utsträckning 6 = Inte alls

** Innan 2025 var svarsalternativen "Skolans kontakt med det lokala näringslivet", "Dialog mellan företag och kommunens beslutsfattare" respektive "Kommunens information till företagen"

Alla enkätfrågor

Företagare i Robertsfors kommun

Enkätfråga	2017	2018	2019	2020	2021	2022	2023	2024	2025	2026
Sammanfattande omdöme	3,3	3,6	3,6	3,7	3,7	3,7	3,6	3,5	3,4	3,3
Påverkan av brottslighet/otrygghet*	-	-	-	4,3	4,6	4,9	4,7	4,9	4,8	4,7
Konkurrens från kommunens verksamheter*	3,9	4,0	3,8	3,8	3,9	3,7	3,8	3,7	3,6	3,6
Infrastrukturen till och från kommunen	-	-	-	-	-	-	-	-	3,1	3,4
Det lokala vägnätets framkomlighet och underhåll	-	-	-	-	-	-	-	-	3,0	3,0
Kommunpolitikernas attityder	3,4	3,6	3,8	3,7	3,7	3,5	3,4	3,5	3,3	3,0
Tjänstepersoners attityder	3,4	3,7	3,6	3,7	3,7	3,4	3,4	3,6	3,0	3,0
Kommunens service och bemötande	3,1	3,3	3,4	3,6	3,7	3,5	3,4	3,5	3,1	3,0
Dialog med kommunen i viktiga frågor för företagen**	3,1	3,7	3,6	3,5	3,4	3,3	3,2	3,4	2,9	3,0
Kommunens information i frågor som berör företaget**	3,1	3,5	3,6	3,5	3,6	3,5	3,1	3,5	2,9	2,9
Tillgång till relevant kompetens	2,8	2,6	2,5	2,5	2,8	2,5	2,3	2,6	2,6	2,5
Skolans samarbete med de lokala företagen**	3,4	3,4	3,9	2,7	3,0	2,7	2,6	3,0	2,8	2,5
Upphandling	2,2	2,3	2,3	2,6	2,5	2,9	2,4	2,6	2,3	2,2

Företagarnas betyg sätts på skalan: 1 = Dåligt 2 = Inte helt godtagbart 3 = Godtagbart 4 = Bra 5 = Mycket bra 6 = Utmärkt

*Skala: 1 = I mycket hög utsträckning 2 = I ganska hög utsträckning 3 = I varken hög eller låg utsträckning 4 = I ganska liten utsträckning 5 = I mycket liten utsträckning 6 = Inte alls

** Innan 2025 var svarsalternativen "Skolans kontakt med det lokala näringslivet", "Dialog mellan företag och kommunens beslutsfattare" respektive "Kommunens information till företagen"

Statistik

Robertsfors kommun

Variabel	Robertsfors kommun	Sverigesnitt
Folkmängd 2025 (förändring treårsbasis %)*	6 595 (-2,43 %)	36 620* (0,8 %)
Flyttnetto 2025 (län, övriga Sverige, utlandet)	-81 / 11 / 16	- / - / -
Andel högskoleutbildade 2025 (%)	29	41
Arbetslöshet 2025 (%)	3,9	6,9
Antal företag	1385	4666
Antal företag med minst en anställd	202	1152
Antal anställda i privata företag	1368	12853
Ung Företagsamhet 2025/2026 (%)	0	37
Marknadsförsörjning 2025 (%)	43	56
Entreprenader 2025 (%)	5,4	15,1
Kommunalskatt 2026	35,0	32,4
LFK-ranking 2026	267 (-36)	- (-)
Bästa placering i LFK-rankingen	115	-

* Median för Sverige 16 237