



Lokalt  
företagsklimat



# Företagsklimatet i Rättviks kommun 2026

# Om undersökningen i Rättviks kommun

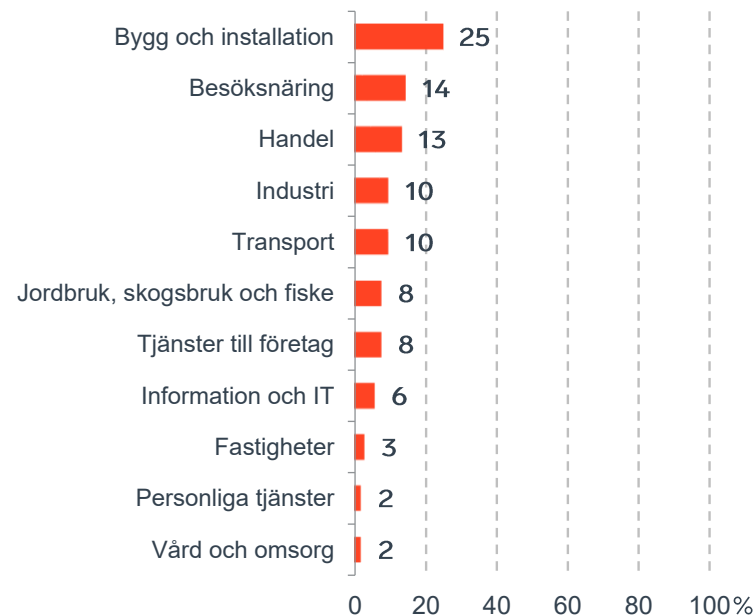


Antal enkäter: 200  
Antal svarande företag: 104  
Svarsfrekvens: 55 %

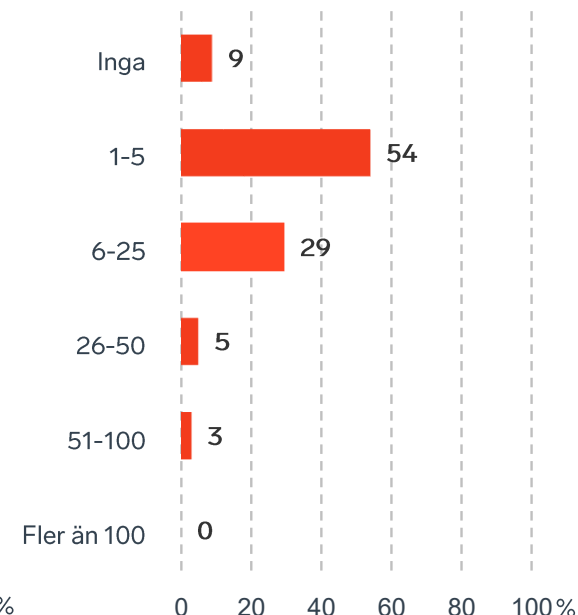


Andel medlemsföretag bland svarande: 53 %

Branschtillhörighet hos svarande företag



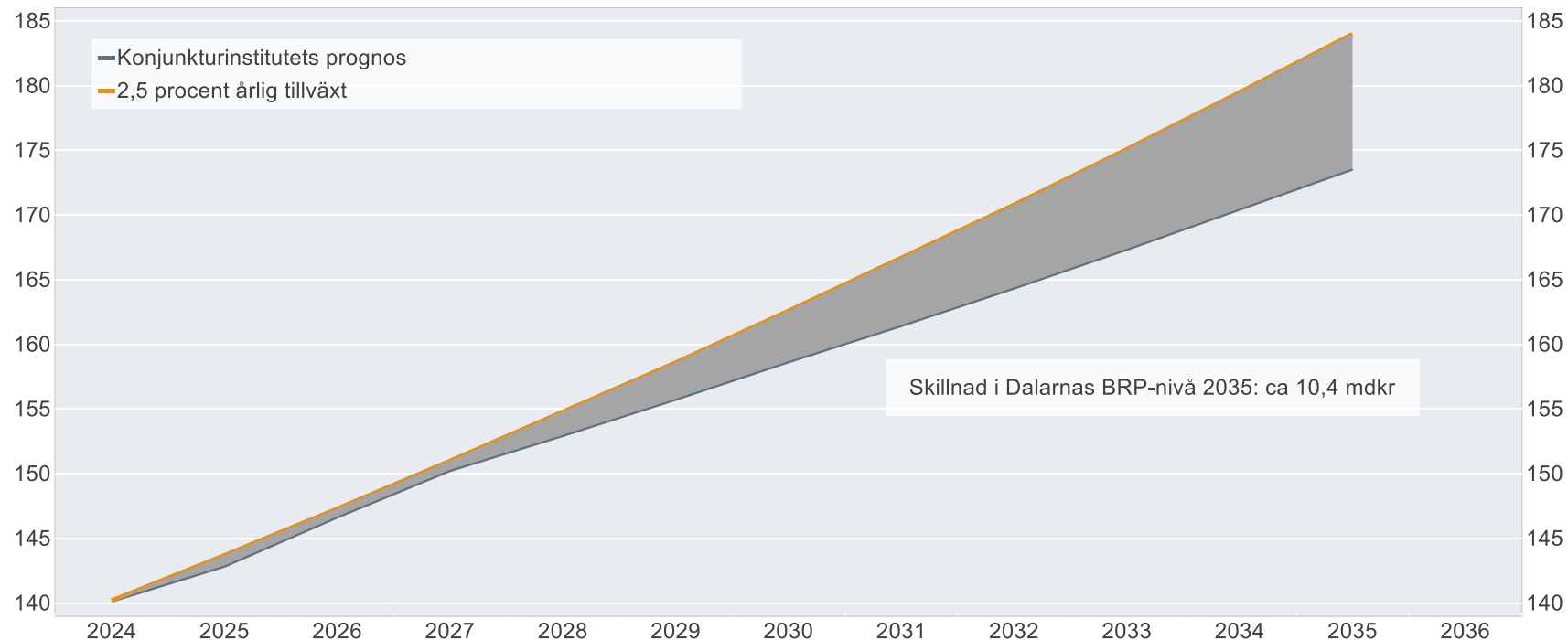
Antal anställda bland svarande företag



# Ökat välstånd i Dalarnas län om tillväxten är 2,5%

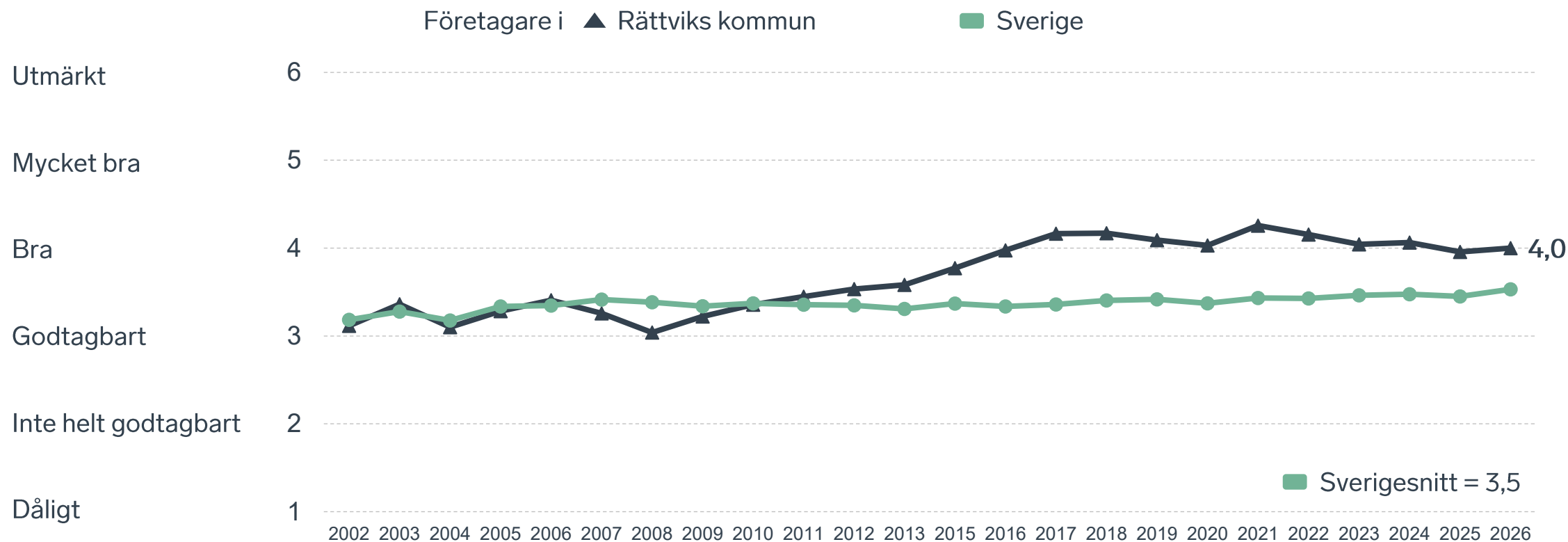
## BRP-utvecklingen vid 2,5 procents årlig tillväxt jämfört med Konjunkturinstitutets prognos

Miljarder svenska kronor i 2024 års prisnivå

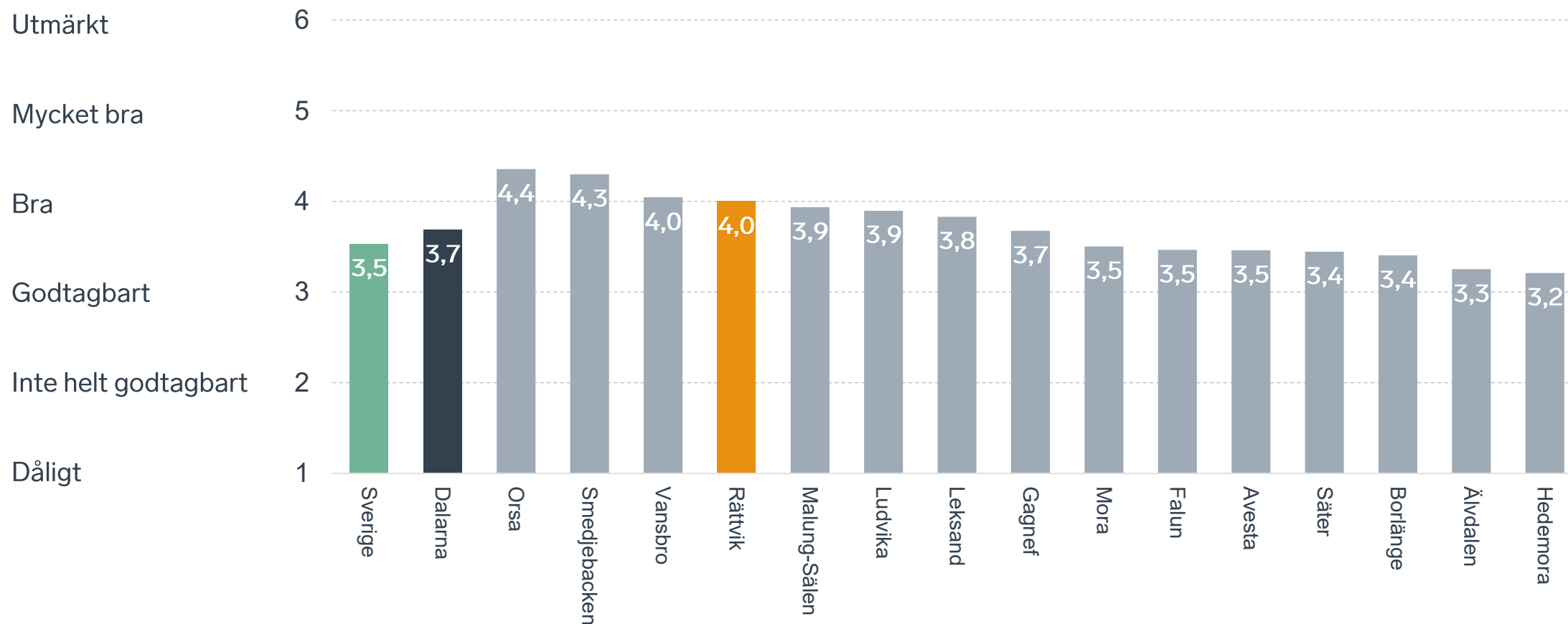


Anm.: Konjunkturinstitutets prognos från i mars 2025.  
Källor: Svenskt Näringsliv, Konjunkturinstitutet och SCB.

# Sammanfattande omdöme på företagsklimatet i kommunen

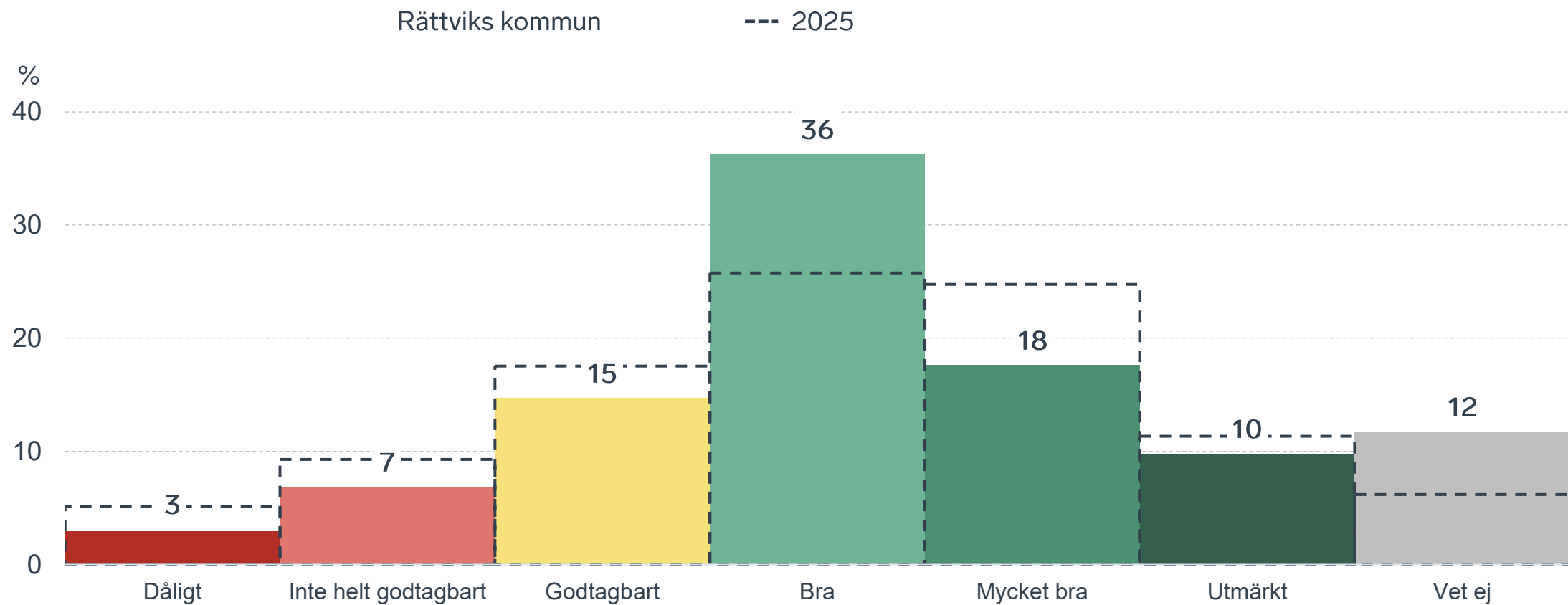


# Sammanfattande omdöme på företagsklimatet i kommunen Dalarna



# Sammanfattande omdöme på företagsklimatet i kommunen

## Fördelat på olika svarsalternativ, 2026 samt 2025

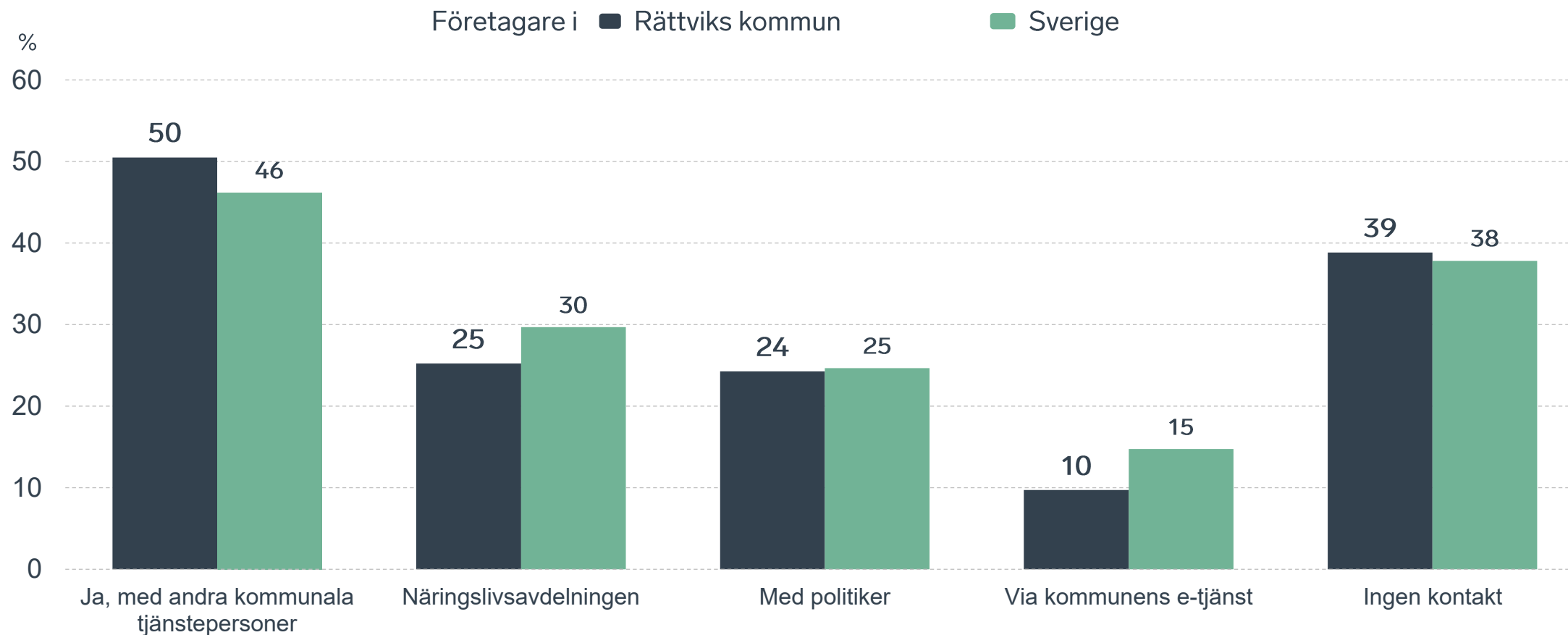


61 %

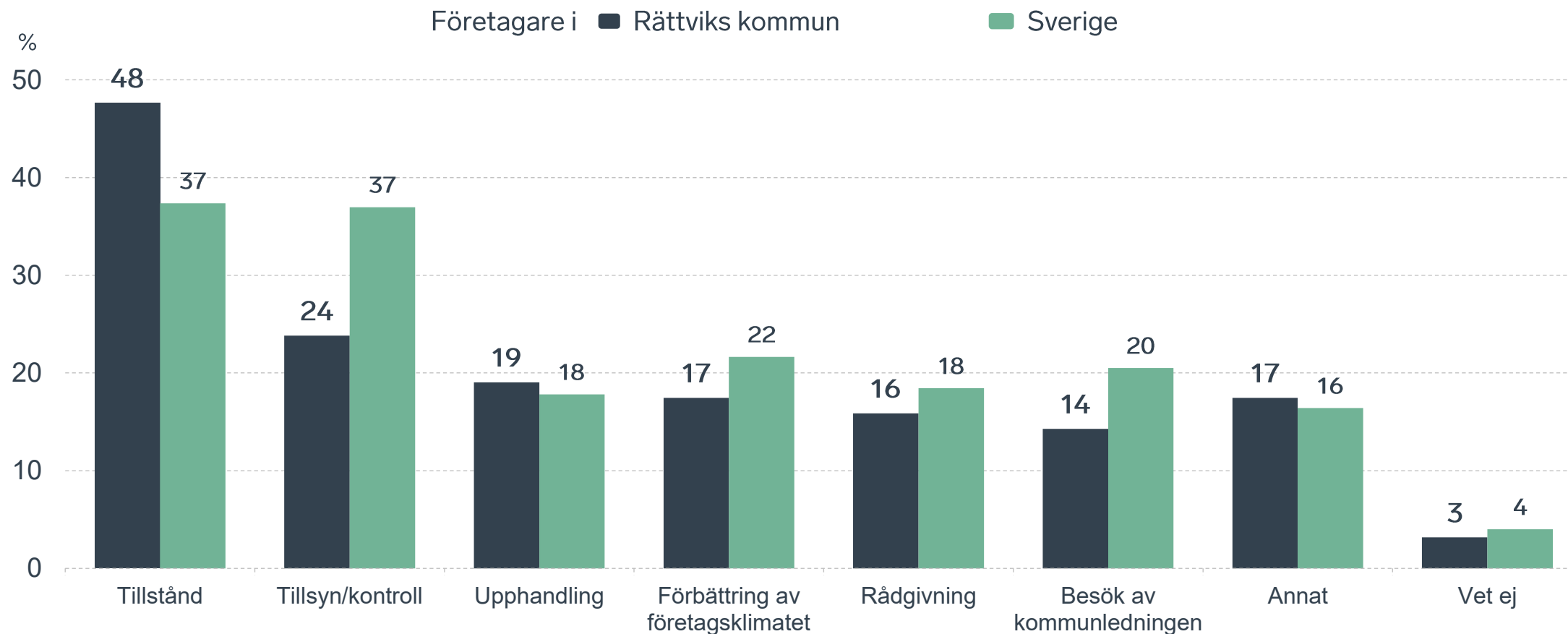
av företagen har haft **kontakt med kommunen** det senaste året.



# Kontakter med kommunen senaste året

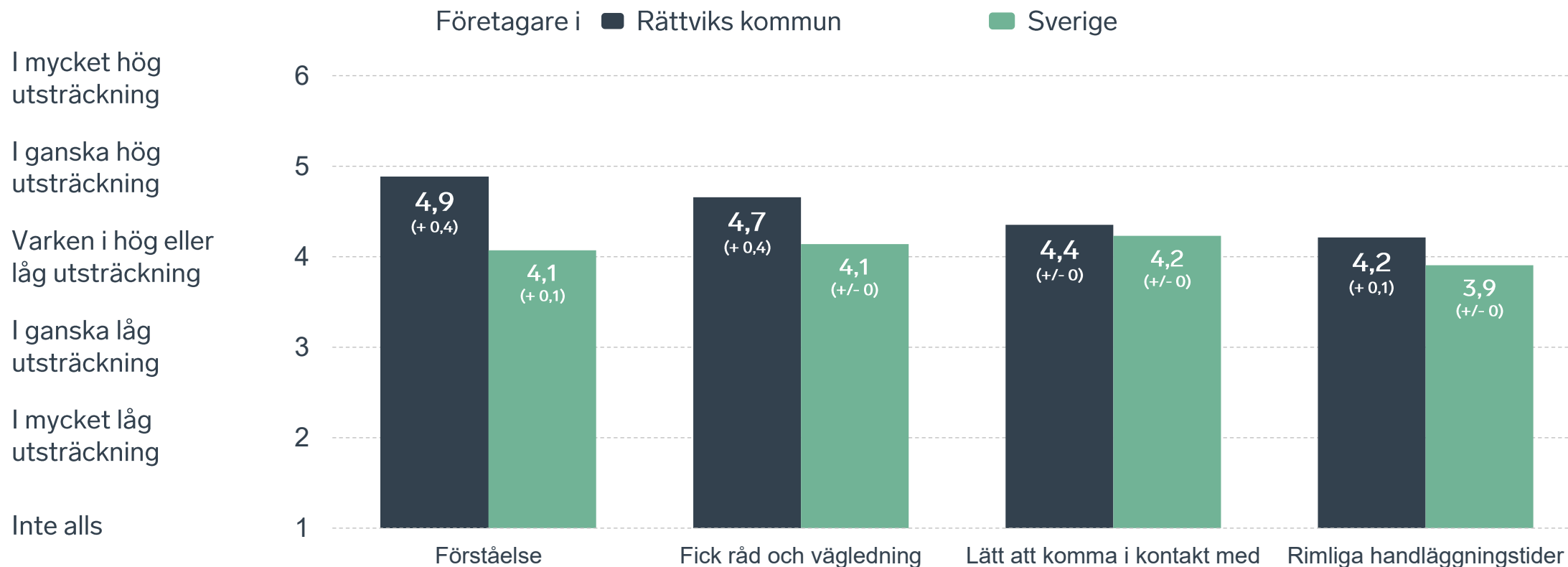


# Det här gällde kontakten med kommunen



Bas: Företag som uppger att de haft kontakt med kommunen.

# Så fungerar kontakten om tillstånd, tillsyn och kontroll



Bas: Företag som uppger att de haft kontakt med kommunen angående tillståndsgivning, tillsyn eller kontroll det senaste året

# Alla enkätfrågor för Rättviks kommun

Enkätfråga	Företagens betyg 2026	Jämfört med företagens betyg 2025	Jämfört med 5 år	Jämfört med Sverige
Sammanfattande omdöme	4,0	+/- 0	- 0,3	+ 0,5
Påverkan av brottslighet/otrygghet*	4,5	+/- 0	+ 0,4	+ 0,5
Konkurrens från kommunens verksamheter*	4,1	+ 0,1	- 0,2	+ 0,4
Kommunpolitikernas attityder	4,0	+ 0,1	- 0,1	+ 0,5
Tjänstepersoners attityder	3,9	+ 0,1	- 0,2	+ 0,6
Kommunens service och bemötande	3,8	+ 0,1	- 0,1	+ 0,4
Infrastrukturen till och från kommunen	3,7	+/- 0	-	+ 0,2
Det lokala vägnätets framkomlighet och underhåll	3,7	+ 0,3	-	+ 0,3
Dialog med kommunen i viktiga frågor för företagen**	3,6	- 0,1	- 0,1	+ 0,4
Upphandling	3,6	+ 0,7	+ 0,1	+ 0,8
Skolans samarbete med de lokala företagen**	3,5	+ 0,1	+ 0,2	+ 0,2
Kommunens information i frågor som berör företaget**	3,3	+ 0,1	- 0,3	+ 0,2
Tillgång till relevant kompetens	3,0	+ 0,2	+ 0,1	+/- 0

Företagarnas betyg sätts på skalan: 1 = Dåligt 2 = Inte helt godtagbart 3 = Godtagbart 4 = Bra 5 = Mycket bra 6 = Utmärkt

\*Skala: 1 = I mycket hög utsträckning 2 = I ganska hög utsträckning 3 = I varken hög eller låg utsträckning 4 = I ganska liten utsträckning 5 = I mycket liten utsträckning 6 = Inte alls

\*\* Innan 2025 var svarsalternativen "Skolans kontakt med det lokala näringslivet", "Dialog mellan företag och kommunens beslutsfattare" respektive "Kommunens information till företagen"

# Alla enkätfrågor för Rättviks kommun

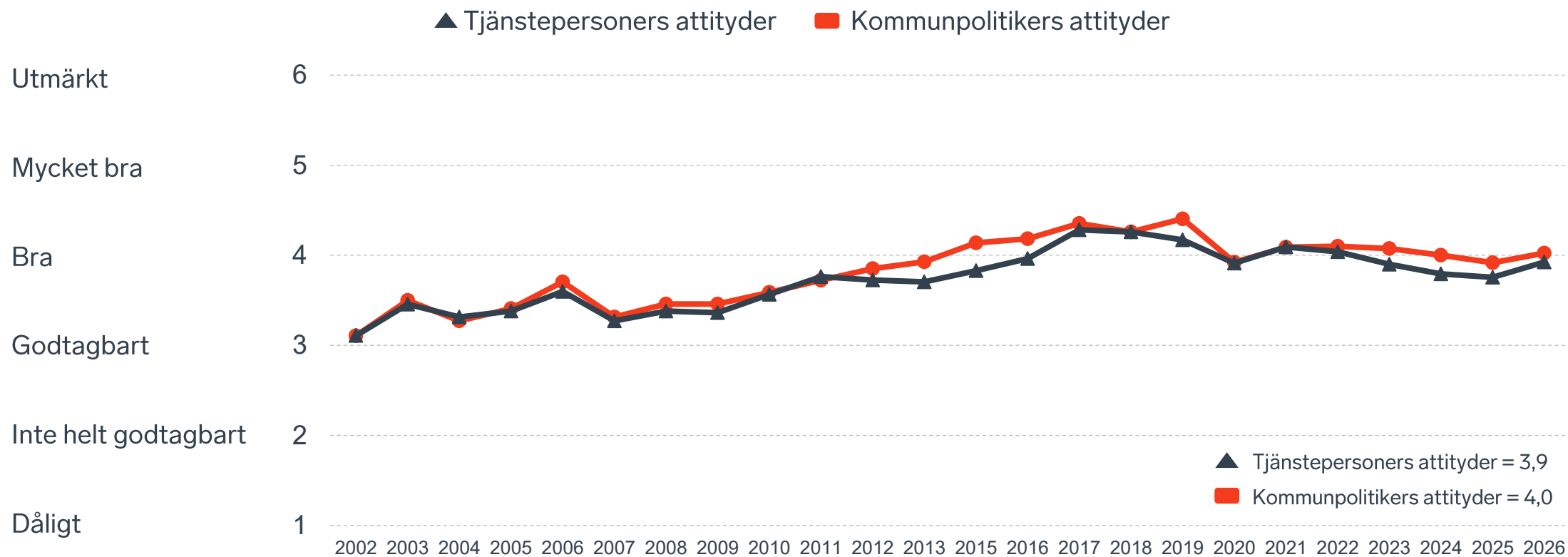
Enkätfråga	Företagens betyg 2026	Jämfört med företagens betyg 2025	Rankingplacering 2026	Förändring ranking från 2025
Total Rank	-	-	65	+ 7
Sammanfattande omdöme	4,0	+/- 0	48	- 8
Påverkan av brottslighet/otrygghet*	4,5	+/- 0	58	- 16
Konkurrens från kommunens verksamheter*	4,1	+ 0,1	41	+ 9
Kommunpolitikernas attityder	4,0	+ 0,1	53	+/- 0
Tjänstepersoners attityder	3,9	+ 0,1	42	+ 8
Kommunens service och bemötande	3,8	+ 0,1	47	+ 6
Infrastrukturen till och från kommunen	3,7	+/- 0	-	-
Det lokala vägnätets framkomlighet och underhåll	3,7	+ 0,3	61	+ 45
Dialog med kommunen i viktiga frågor för företagen**	3,6	- 0,1	55	- 10
Upphandling	3,6	+ 0,7	13	+ 91
Skolans samarbete med de lokala företagen**	3,5	+ 0,1	-	-
Kommunens information i frågor som berör företaget**	3,3	+ 0,1	93	+ 17
Tillgång till relevant kompetens	3,0	+ 0,2	108	+ 47

Företagarnas betyg sätts på skalan: 1 = Dåligt 2 = Inte helt godtagbart 3 = Godtagbart 4 = Bra 5 = Mycket bra 6 = Utmärkt

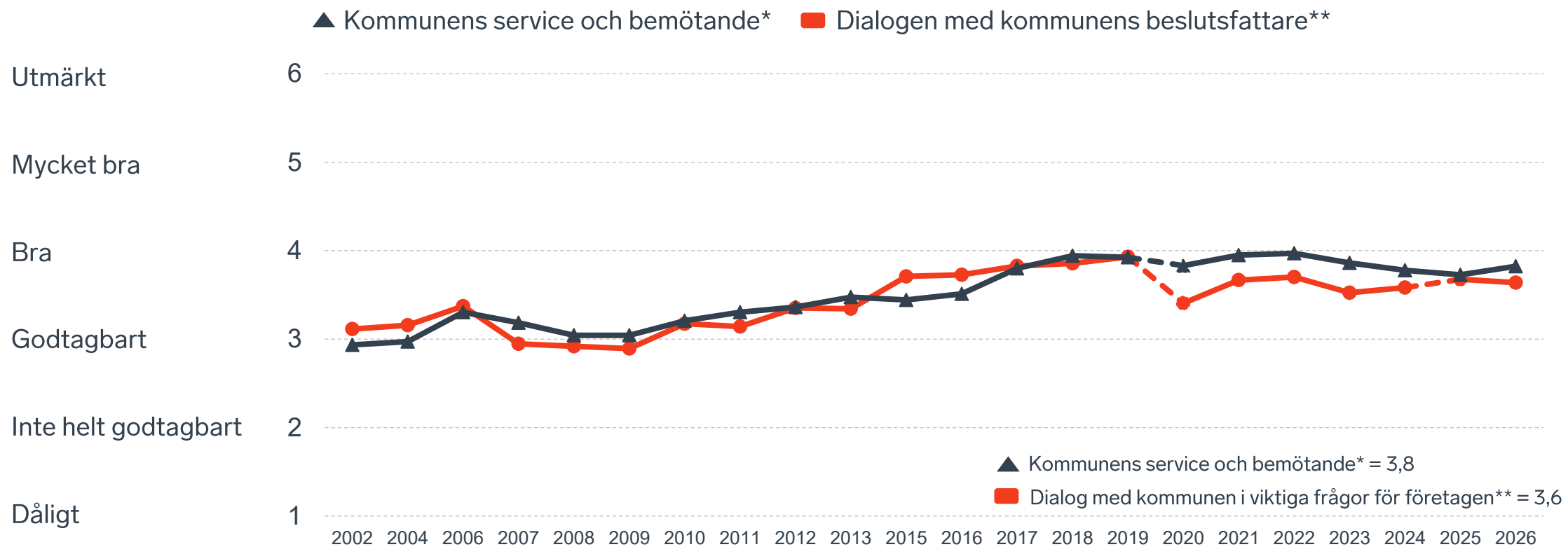
\*Skala: 1 = I mycket hög utsträckning 2 = I ganska hög utsträckning 3 = I varken hög eller låg utsträckning 4 = I ganska liten utsträckning 5 = I mycket liten utsträckning 6 = Inte alls

\*\* Innan 2025 var svarsalternativen "Skolans kontakt med det lokala näringslivet", "Dialog mellan företag och kommunens beslutsfattare" respektive "Kommunens information till företagen"

# Kommunens attityder till företagande



# Kommunens service och dialog



\*Frågan omformulerades 2020

\*\* Frågan omformulerades 2020 och 2025

7 %

av företagen upplever att  
**brottslighet och otrygghet**  
påverkar dem negativt.

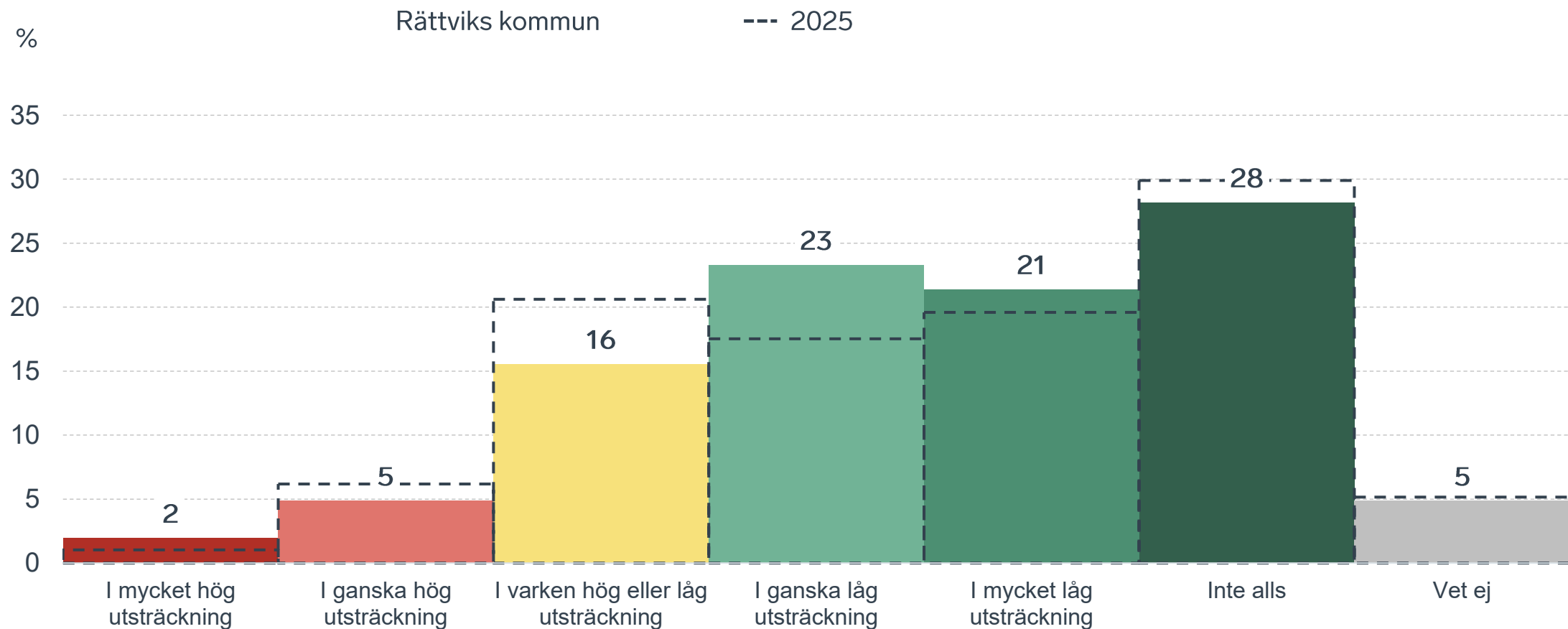
POLISAVSPÄRRAT  
POLICE - DO NOT CROSS

POLISAVSPÄRRAT  
POLICE - DO NOT CROSS

POLISAVSPÄRRAT  
POLICE - DO NOT CROSS

# Påverkan av brottslighet/otrygghet

## Fördelat på olika svarsalternativ, 2026 samt 2025

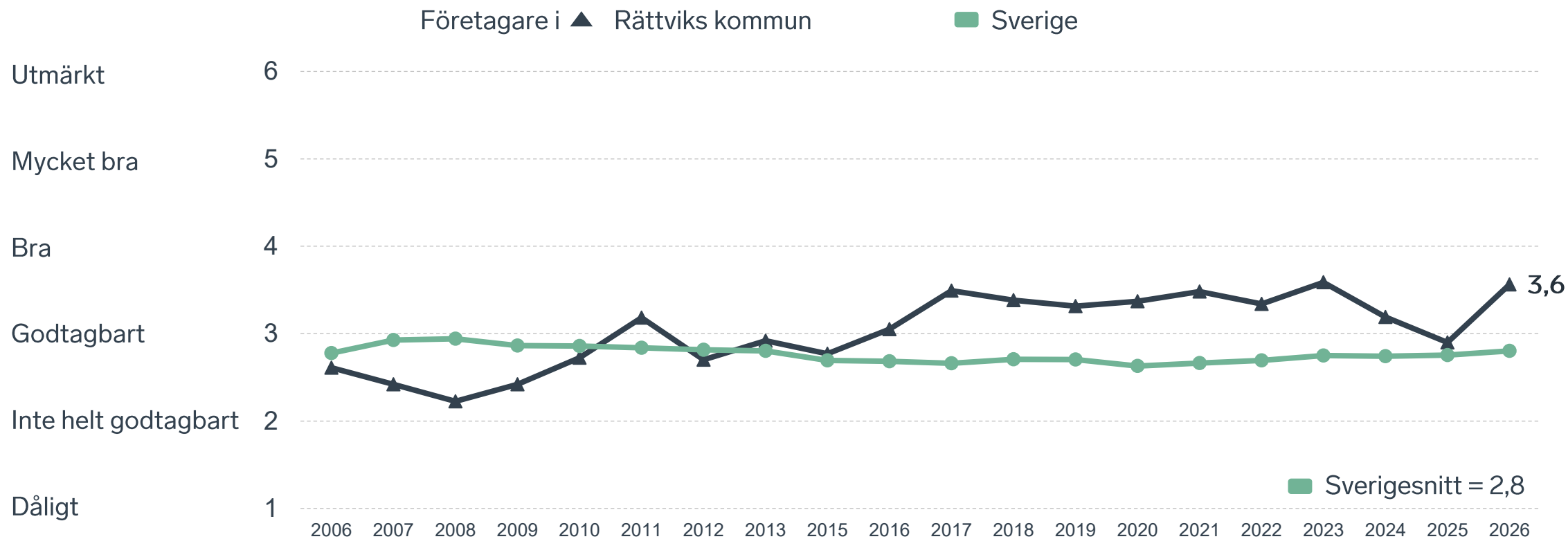


13 %

av företagen  
upplever att  
**kommunens  
upphandling**  
är bristfällig.

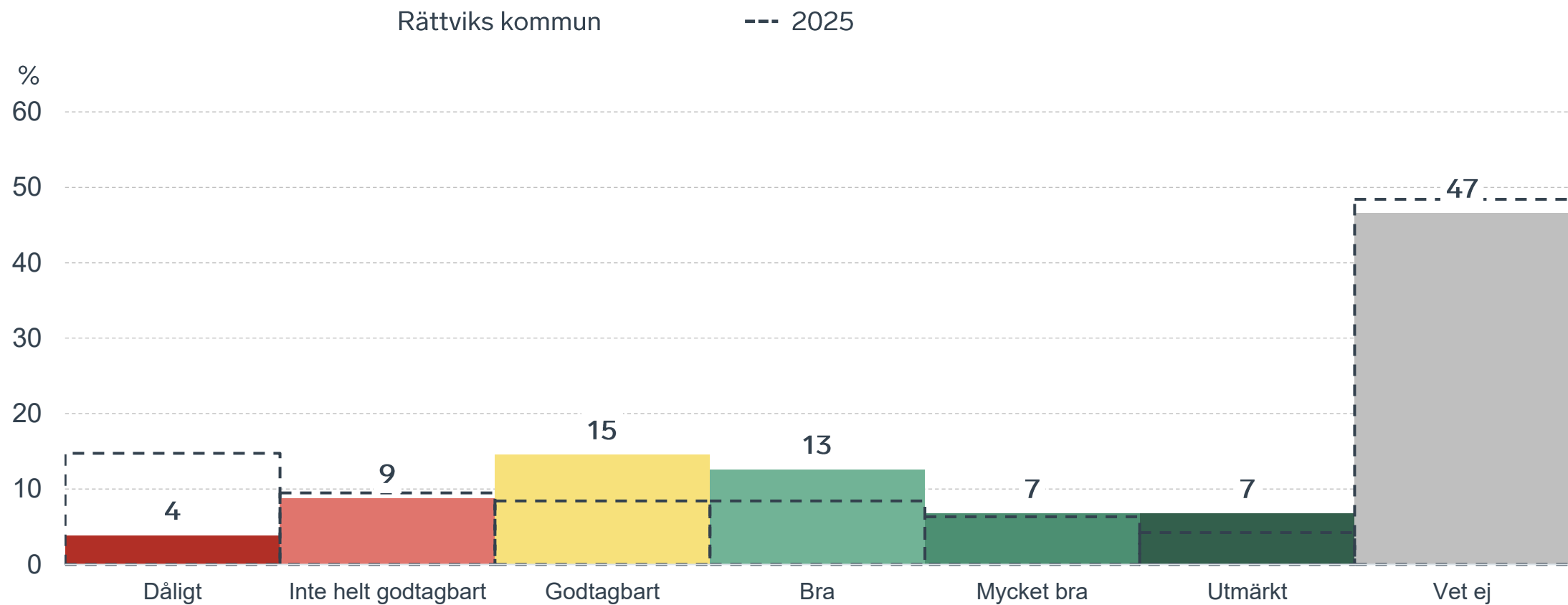


# Kommunens upphandling



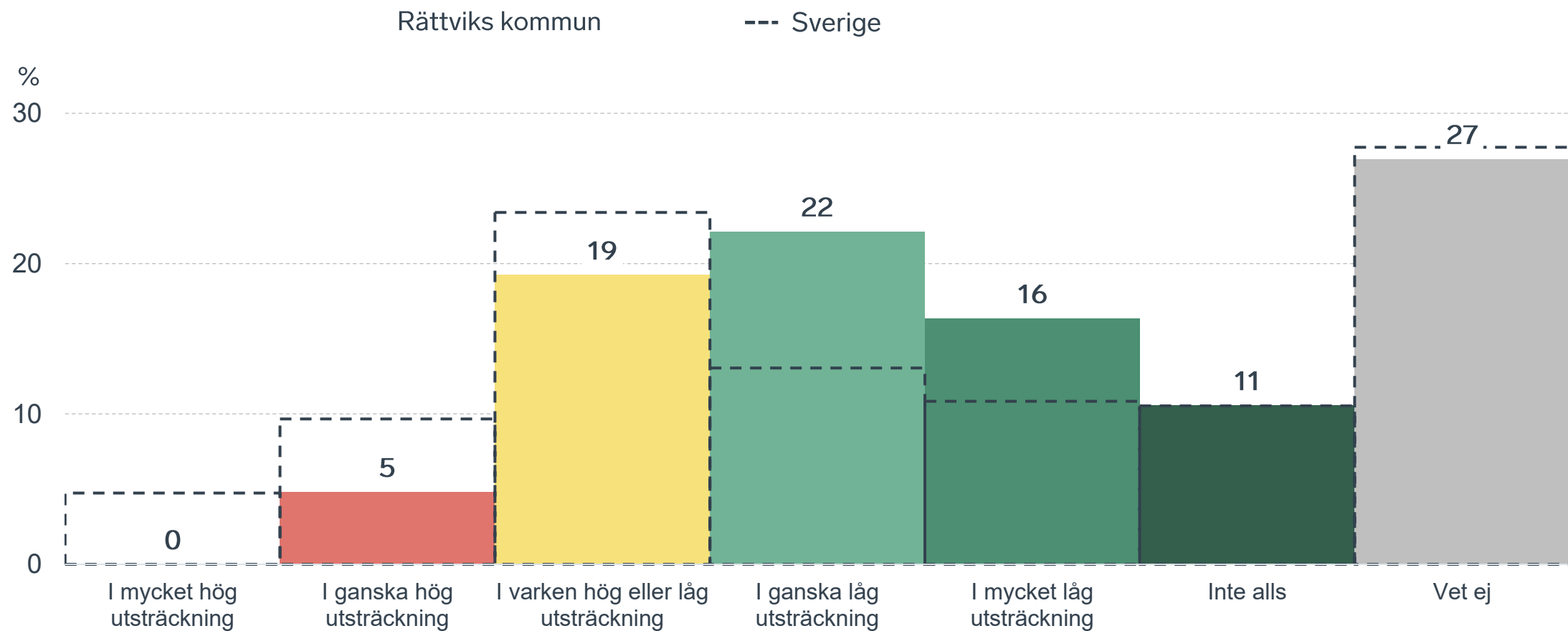
# Kommunens upphandling

## Fördelat på olika svarsalternativ, 2026 samt 2025



# Konkurrens från kommunens verksamheter

## Kommunen jämfört med Sverigesnittet

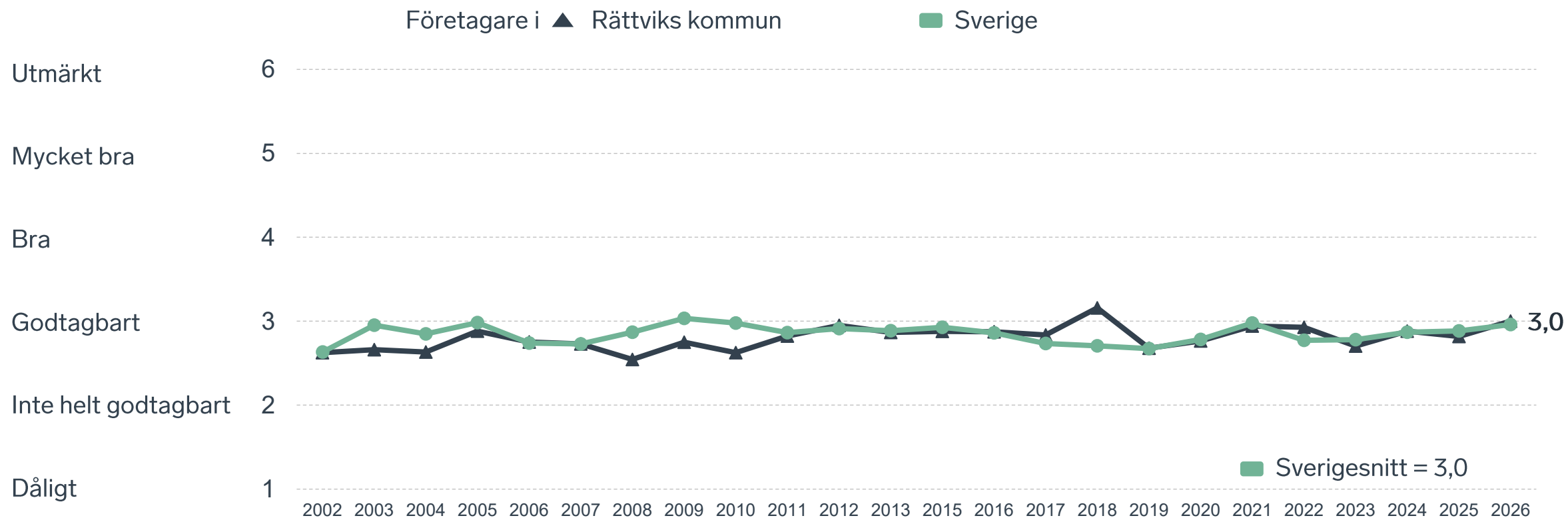




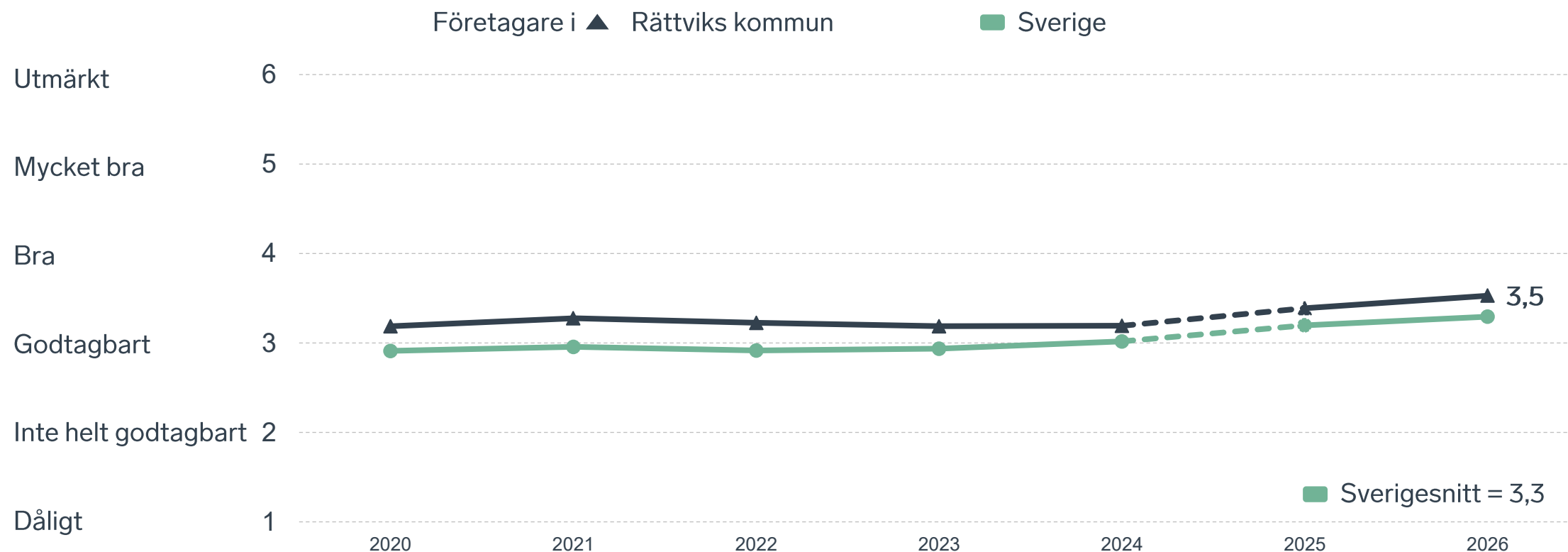
33 %

av företagen upplever att **kompetensförsörjningen** fungerar dåligt eller inte helt godtagbart.

# Tillgång till medarbetare med relevant kompetens



# Skolans samarbete med de lokala företagen



Not: Frågan omformulerades 2025

# Så kan företagsklimatet förbättras

## Företagens högst prioriterade åtgärder

1

Fler bostäder (35 %)

2

Stabil och konkurrenskraftig elförsörjning (32 %)

3

Kortare handläggningstider (29 %)

4

Mer byggbar mark för verksamheter (28 %)

5

Bättre dialog mellan kommunen och företagen (28 %)



 } 5 JAN - 31 MARS 2026  
Enkätundersökning

  
 28 MAJ 2026

 } Enkät- och ranking-  
resultatet släpps

  
  
 } Dialoger som pågår  
under hela året



## Enkät + statistik = ranking.

Varje år mäter Svenskt Näringsliv drygt 30 000 företags upplevelser av att driva företag i sina respektive kommuner. Svaren från enkäten ger en bild av hur företagsklimatet uppfattas av företagen. Dessa räknas samman med fem statistikfaktorer till en ranking som gör det möjligt att jämföra Sveriges 290 kommuner.

[www.foretagsklimat.se](http://www.foretagsklimat.se)



# Rankingens olika delar



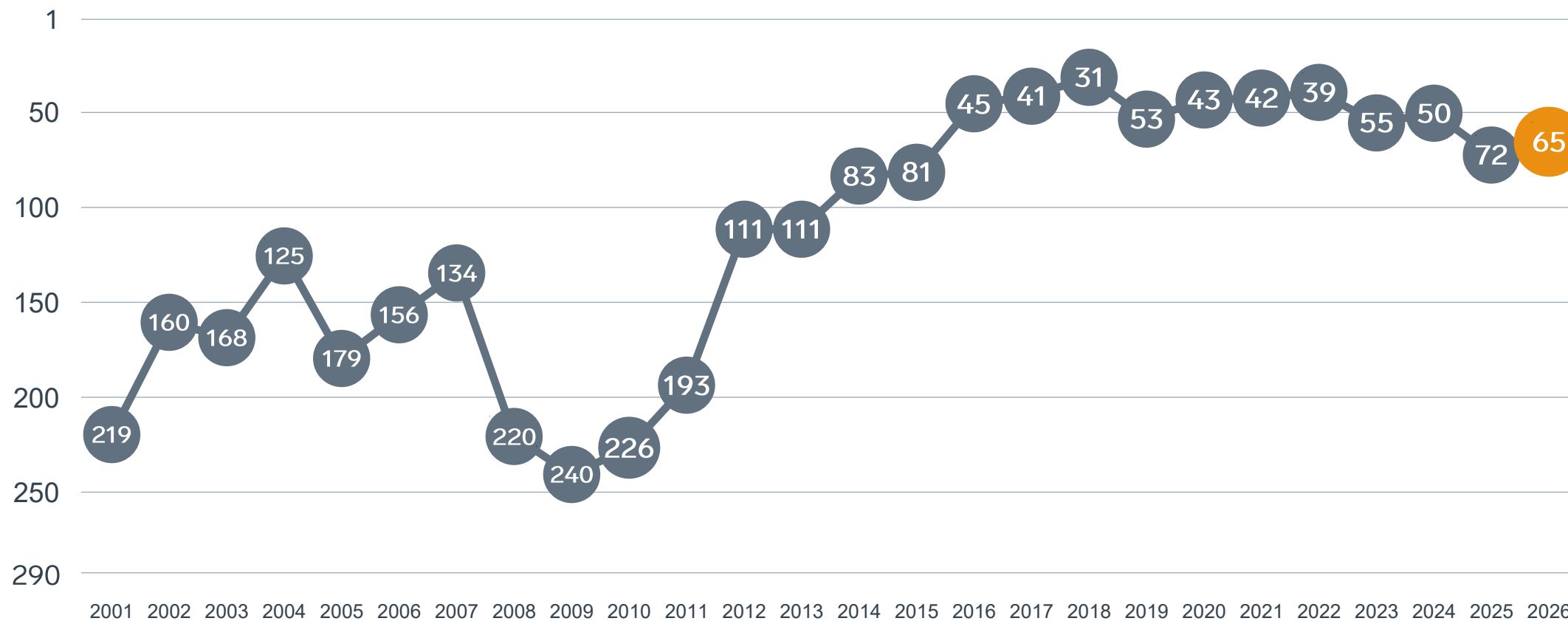
## Enkät svar

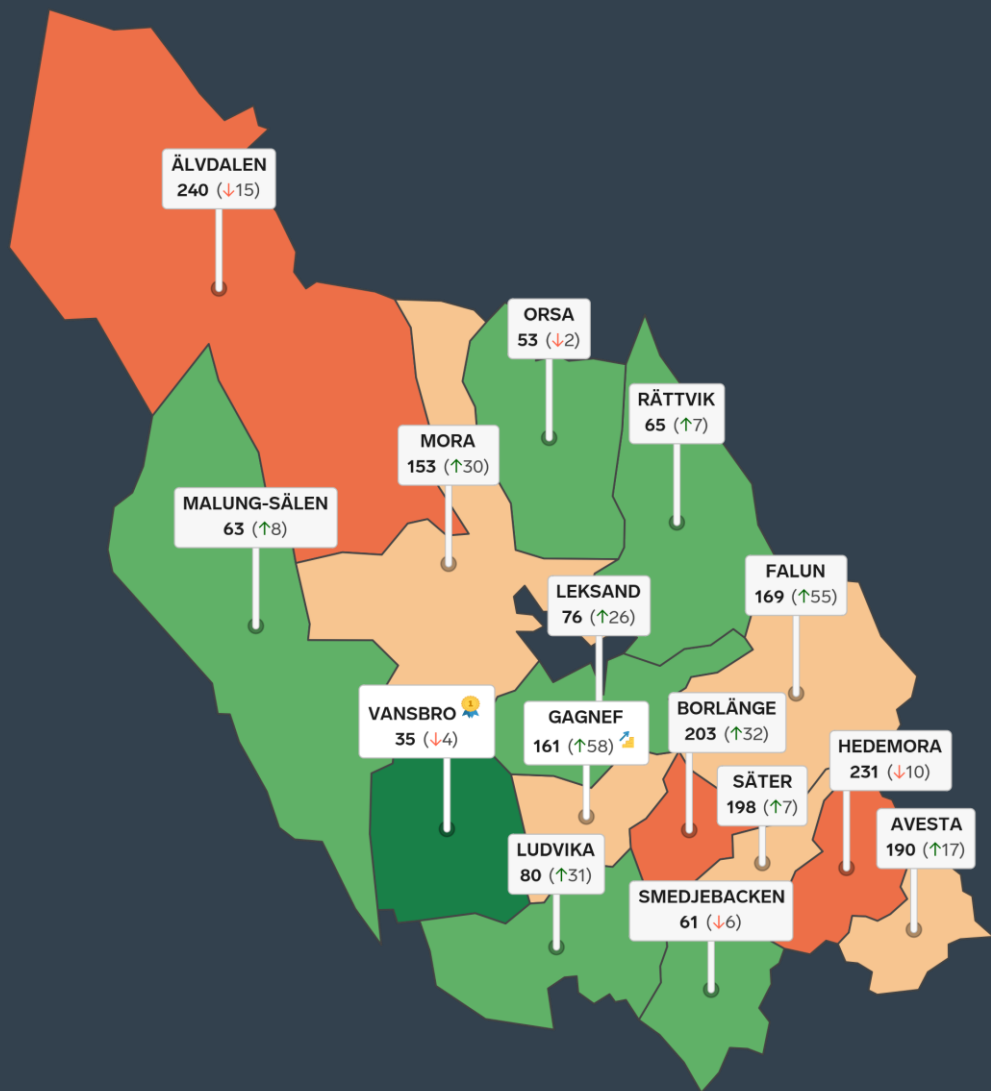

1. Sammanfattande omdöme (1/3)
- 2a. Kommunens service och bemötande (1/9)
- 2b. Tillgång till medarbetare med relevant kompetens (1/18)
- 2c. Kommunala politikernas attityder (1/36)
- 2d. Tjänstepersonernas attityder (1/36)
- 2e. Kommunens upphandling (1/54)
- 2f. Konkurrens från kommunens verksamheter (1/54)
- 2g. Negativ påverkan av brottslighet/otrygghet (1/54)
- 2h. Lokala vägnätets framkomlighet och underhåll (1/54)
- 2i. Kommunens information till företagen (1/54)
- 2j. Dialog med kommunens beslutsfattare (1/54)

## Statistikfaktorer (från SCB)

- 3a. Marknadsförsörjning 2025 (1/15)
- 3b. Kommunalskatt 2026 (1/15)
- 3c. Inköp från externa leverantörer 2024 (1/15)
- 3d. Jobb i kommunen 2024 (1/15)
- 3e. Andel företagare 2025 (1/15)

# Rankingutveckling Rättviks kommun





# Alla kommuner i Dalarnas län

- Bästa kommun:** Vansbro
- Största förbättring:** Gagnef
- Största förbättring på fem år:** Ludvika

# Alla kommuner i Dalarnas län






Kommun	Ranking 2026	Förändring från 2025
Vansbro	35	↘ 4
Orsa	53	↘ 2
Smedjebacken	61	↘ 6
Malung-Sälen	63	↗ 8
Rättvik	65	↗ 7
Leksand	76	↗ 26
Ludvika	80	↗ 31
Mora	153	↗ 30
Gagnef	161	↗ 58
Falun	169	↗ 55
Avesta	190	↗ 17
Säter	198	↗ 7
Borlänge	203	↗ 32
Hedemora	231	↘ 10
Älvdalen	240	↘ 15

# Alla kommuner i Dalarnas län

Kommun	Ranking 2026	Förändring från 2025	Kommungrupp	Ranking i kommungrupp	Bästa kommun i kommungrupp
Vansbro	35	↘ 4	8	3 (av 35)	Säffle
Orsa	53	↘ 2	9	2 (av 21)	Båstad
Smedjebacken	61	↘ 6	7	14 (av 51)	Vårgårda
Malung-Sälen	63	↗ 8	9	3 (av 21)	Båstad
Rättvik	65	↗ 7	9	4 (av 21)	Båstad
Leksand	76	↗ 26	9	5 (av 21)	Båstad
Ludvika	80	↗ 31	6	7 (av 27)	Falkenberg
Mora	153	↗ 30	9	11 (av 21)	Båstad
Gagnef	161	↗ 58	4	40 (av 63)	Höganäs
Falun	169	↗ 55	6	14 (av 27)	Falkenberg
Avesta	190	↗ 17	6	15 (av 27)	Falkenberg
Säter	198	↗ 7	4	48 (av 63)	Höganäs
Borlänge	203	↗ 32	3	13 (av 23)	Trollhättan
Hedemora	231	↘ 10	7	41 (av 51)	Vårgårda
Älvdalen	240	↘ 15	9	16 (av 21)	Båstad

# Alla enkätfrågor

## Rättviks kommun

Enkätfråga	2017	2018	2019	2020	2021	2022	2023	2024	2025	2026	Förändring
<b>Sammanfattande omdöme</b>	<b>10</b>	<b>16</b>	<b>27</b>	<b>15</b>	<b>13</b>	<b>17</b>	<b>32</b>	<b>31</b>	<b>40</b>	<b>48</b>	 <b>8</b>
Upphandling	-	-	-	13	10	19	8	33	104	13	 91
Konkurrens från kommunens verksamheter	14	52	12	48	26	15	32	48	50	41	 9
Tjänstepersoner attityder	6	6	12	13	14	14	29	35	50	42	 8
Kommunens service och bemötande	12	11	12	19	19	19	34	40	53	47	 6
Kommunala politikernas attityder	8	19	12	27	23	19	31	30	53	53	 0
Dialogen med kommunen	-	-	-	49	26	26	47	44	45	55	 10
Påverkan av brottslighet/otrygghet	-	-	-	34	70	35	55	27	42	58	 16
Lokala vägnätets framkomlighet och underhåll*	-	-	-	-	-	-	-	-	106	61	 45
Information till företagen	-	-	-	75	32	38	63	76	110	93	 17
Tillgång till relevant kompetens	80	14	143	142	143	74	166	127	155	108	 47

# Alla statistikfaktorer

## Rättviks kommun

Faktor	2017	2018	2019	2020	2021	2022	2023	2024	2025	2026	Förändring
Andel företagare*	-	-	-	-	-	-	-	-	47	38	↗ 9
Jobb i kommunen	-	-	-	185	183	188	179	167	169	162	↗ 7
Kommunalskatt	185	182	171	152	150	150	148	139	167	169	↘ 2
Marknadsförsörjning	265	266	267	267	267	265	266	269	274	271	↗ 3
Inköp från externa leverantörer	235	187	253	274	267	280	286	276	275	280	↘ 5

\* Ny rankinggrundande variabel 2025, ersätter Företagsamhet.



Lokalt  
företagsklimat

## Svenskt Näringsliv Dalarnas län

Regionchef: Victor Ericsson  
victor.ericsson@svensktnaringsliv.se

LÄS MER PÅ [FORETAGSKLIMAT.SE](https://foretagsklimat.se)



SVENSKT NÄRINGSLIV

# Alla enkätfrågor

## Företagare i Rättviks kommun

Enkätfråga	Företagare i kommunen	Företagare i länet	Företagare i Sverige
Sammanfattande omdöme	4,0	3,7	3,5
Påverkan av brottslighet/otrygghet*	4,5	4,3	4,0
Konkurrens från kommunens verksamheter*	4,1	3,9	3,7
Kommunpolitikernas attityder	4,0	3,7	3,5
Tjänstepersoners attityder	3,9	3,6	3,3
Kommunens service och bemötande	3,8	3,6	3,4
Infrastrukturen till och från kommunen	3,7	3,4	3,5
Det lokala vägnätets framkomlighet och underhåll	3,7	3,3	3,4
Dialog med kommunen i viktiga frågor för företagen**	3,6	3,4	3,2
Upphandling	3,6	3,0	2,8
Skolans samarbete med de lokala företagen**	3,5	3,3	3,3
Kommunens information i frågor som berör företaget**	3,3	3,2	3,1
Tillgång till relevant kompetens	3,0	2,8	3,0

Företagarnas betyg sätts på skalan: 1 = Dåligt 2 = Inte helt godtagbart 3 = Godtagbart 4 = Bra 5 = Mycket bra 6 = Utmärkt

\*Skala: 1 = I mycket hög utsträckning 2 = I ganska hög utsträckning 3 = I varken hög eller låg utsträckning 4 = I ganska liten utsträckning 5 = I mycket liten utsträckning 6 = Inte alls

\*\* Innan 2025 var svarsalternativen "Skolans kontakt med det lokala näringslivet", "Dialog mellan företag och kommunens beslutsfattare" respektive "Kommunens information till företagen"

# Alla enkätfrågor

## Företagare i Rättviks kommun

Enkätfråga	2017	2018	2019	2020	2021	2022	2023	2024	2025	2026
Sammanfattande omdöme	4,2	4,2	4,1	4,0	4,3	4,2	4,0	4,1	4,0	4,0
Påverkan av brottslighet/otrygghet*	-	-	-	4,2	4,1	4,3	4,3	4,6	4,5	4,5
Konkurrens från kommunens verksamheter*	4,5	4,3	4,7	4,0	4,3	4,2	4,1	4,1	4,0	4,1
Kommunpolitikens attityder	4,4	4,3	4,4	3,9	4,1	4,1	4,1	4,0	3,9	4,0
Tjänstepersoners attityder	4,3	4,3	4,2	3,9	4,1	4,0	3,9	3,8	3,8	3,9
Kommunens service och bemötande	3,8	3,9	3,9	3,8	3,9	4,0	3,9	3,8	3,7	3,8
Infrastrukturen till och från kommunen	-	-	-	-	-	-	-	-	3,7	3,7
Det lokala vägnätets framkomlighet och underhåll	-	-	-	-	-	-	-	-	3,4	3,7
Dialog med kommunen i viktiga frågor för företagen**	3,8	3,9	3,9	3,4	3,7	3,7	3,5	3,6	3,7	3,6
Upphandling	3,5	3,4	3,3	3,4	3,5	3,3	3,6	3,2	2,9	3,6
Skolans samarbete med de lokala företagen**	4,4	4,3	4,3	3,2	3,3	3,2	3,2	3,2	3,4	3,5
Kommunens information i frågor som berör företaget**	3,8	3,6	3,6	3,3	3,6	3,6	3,4	3,4	3,2	3,3
Tillgång till relevant kompetens	2,8	3,2	2,7	2,8	2,9	2,9	2,7	2,9	2,8	3,0

Företagarnas betyg sätts på skalan: 1 = Dåligt 2 = Inte helt godtagbart 3 = Godtagbart 4 = Bra 5 = Mycket bra 6 = Utmärkt

\*Skala: 1 = I mycket hög utsträckning 2 = I ganska hög utsträckning 3 = I varken hög eller låg utsträckning 4 = I ganska liten utsträckning 5 = I mycket liten utsträckning 6 = Inte alls

\*\* Innan 2025 var svarsalternativen "Skolans kontakt med det lokala näringslivet", "Dialog mellan företag och kommunens beslutsfattare" respektive "Kommunens information till företagen"

# Statistik

## Rättviks kommun

Variabel	Rättviks kommun	Sverigesnitt
Folkmängd 2025 (förändring treårsbasis %)*	10 978 (-1,03 %)	36 620* (0,8 %)
Flyttnetto 2025 (län, övriga Sverige, utlandet)	-30 / 57 / 28	- / - / -
Andel högskoleutbildade 2025 (%)	29	41
Arbetslöshet 2025 (%)	4,3	6,9
Antal företag	2516	4666
Antal företag med minst en anställd	469	1152
Antal anställda i privata företag	2787	12853
Ung Företagsamhet 2025/2026 (%)	59	37
Marknadsförsörjning 2025 (%)	42	56
Entreprenader 2025 (%)	3,6	15,1
Kommunalskatt 2026	33,8	32,4
LFK-ranking 2026	65 (7)	- (-)
Bästa placering i LFK-rankingen	31	-

\* Median för Sverige 16 237