



Lokalt
företagsklimat



Företagsklimatet i Ragunda kommun 2026

Om undersökningen i Ragunda kommun

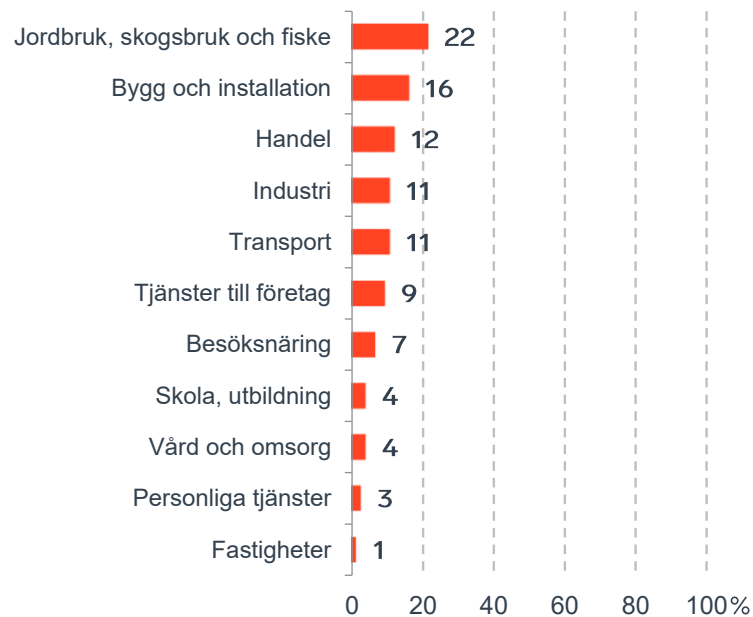


Antal enkäter: 200
 Antal svarande företag: 74
 Svarsfrekvens: 37 %

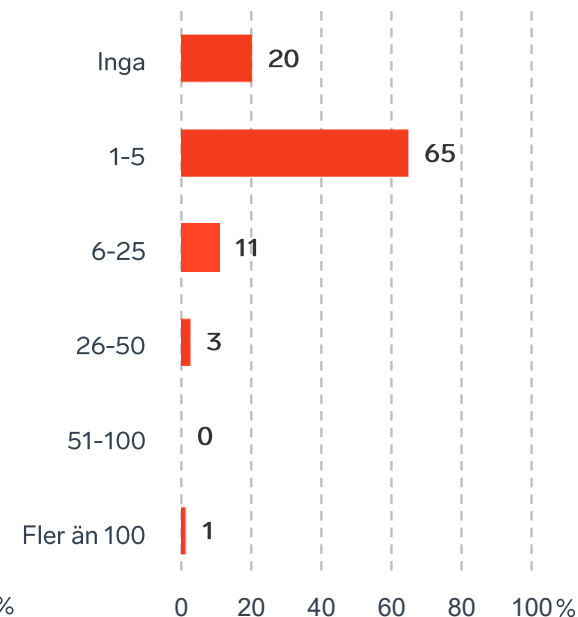


Andel medlemsföretag bland svarande: 28 %

Branschtillhörighet hos svarande företag



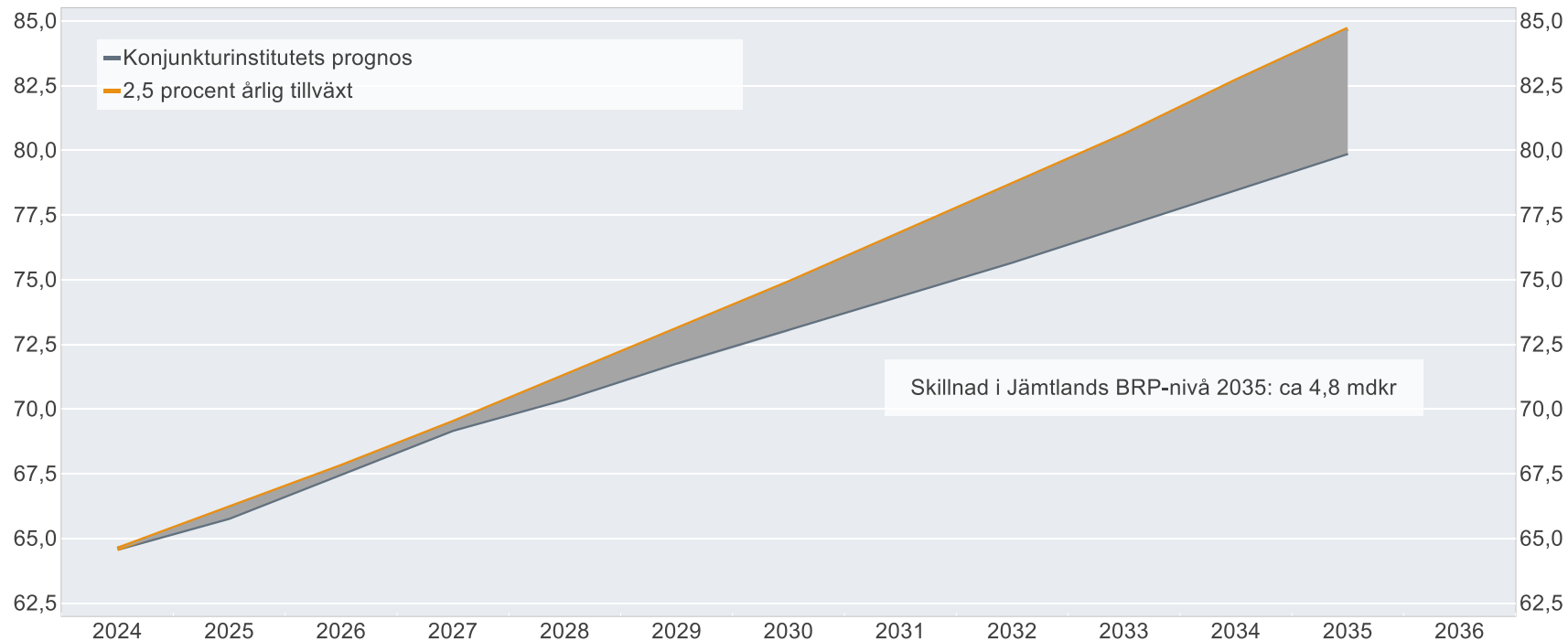
Antal anställda bland svarande företag



Ökat välstånd i Jämtlands län om tillväxten är 2,5%

BRP-utvecklingen vid 2,5 procents årlig tillväxt jämfört med Konjunkturinstitutets prognos

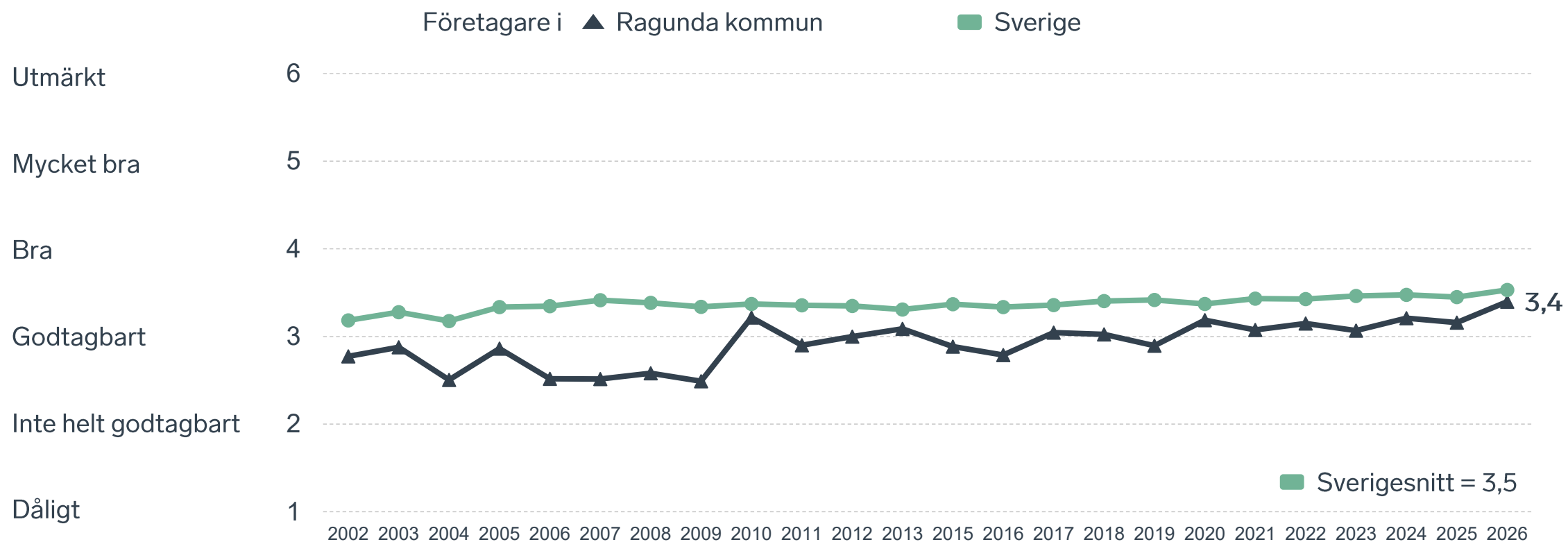
Miljarder svenska kronor i 2024 års prisnivå



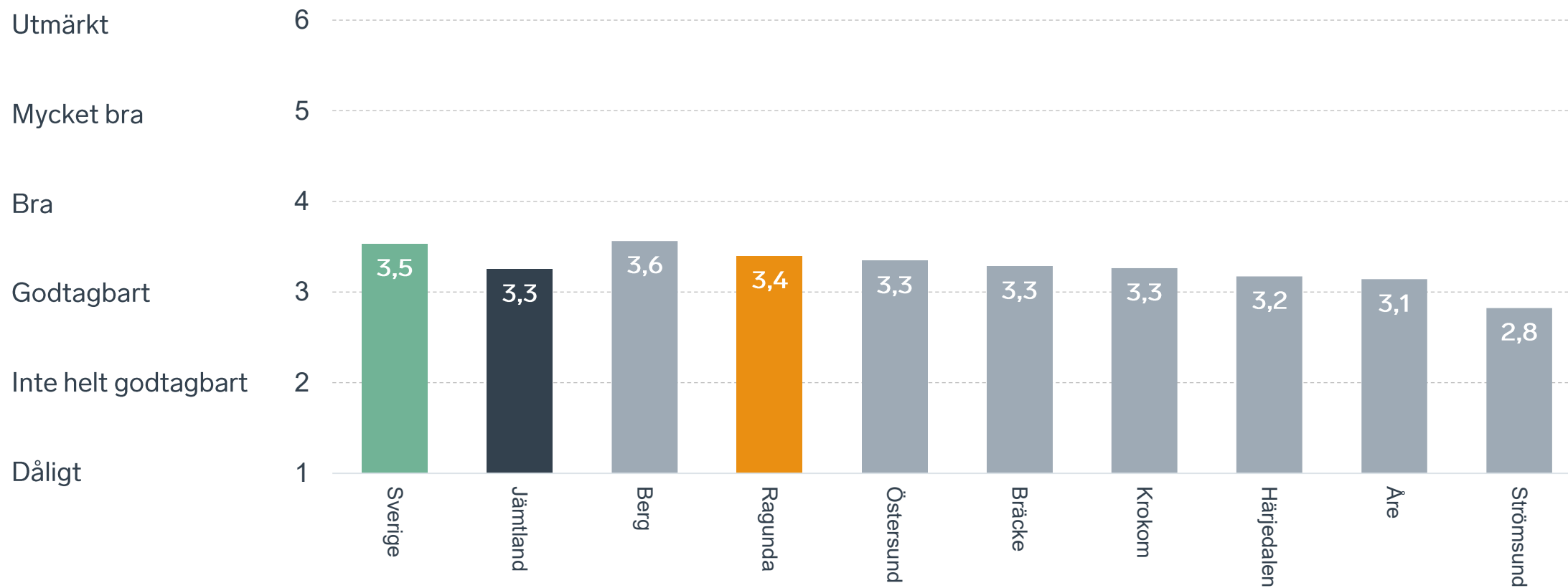
Skillnad i Jämtlands BRP-nivå 2035: ca 4,8 mdkr

Anm.: Konjunkturinstitutets prognos från i mars 2025.
Källor: Svenskt Näringsliv, Konjunkturinstitutet och SCB.

Sammanfattande omdöme på företagsklimatet i kommunen

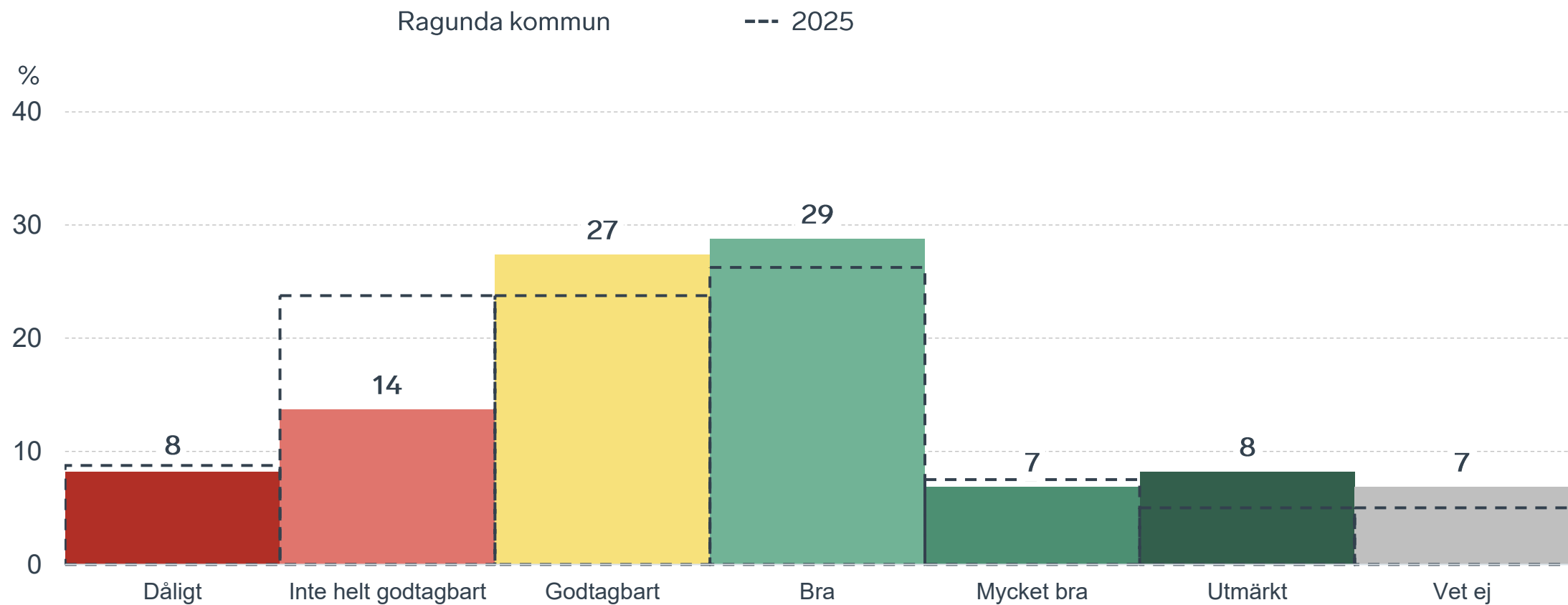


Sammanfattande omdöme på företagsklimatet i kommunen Jämtland



Sammanfattande omdöme på företagsklimatet i kommunen

Fördelat på olika svarsalternativ, 2026 samt 2025

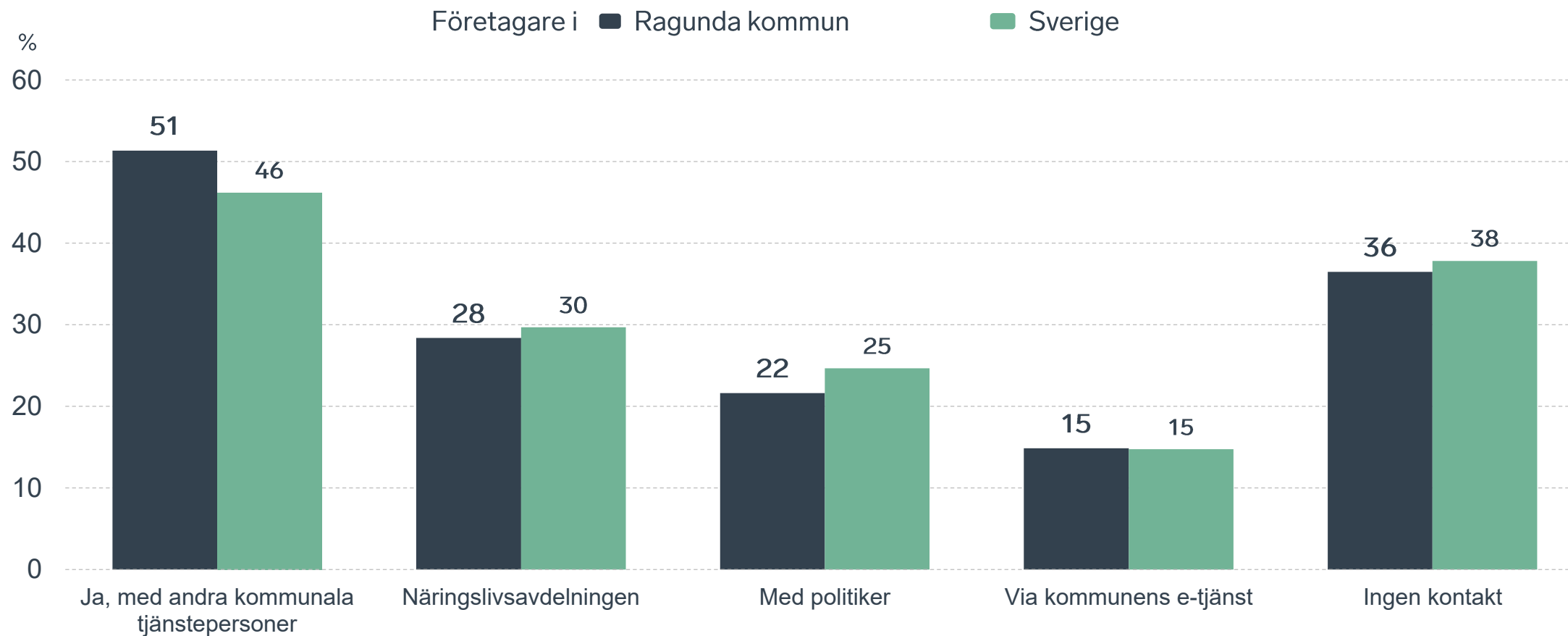


64 %

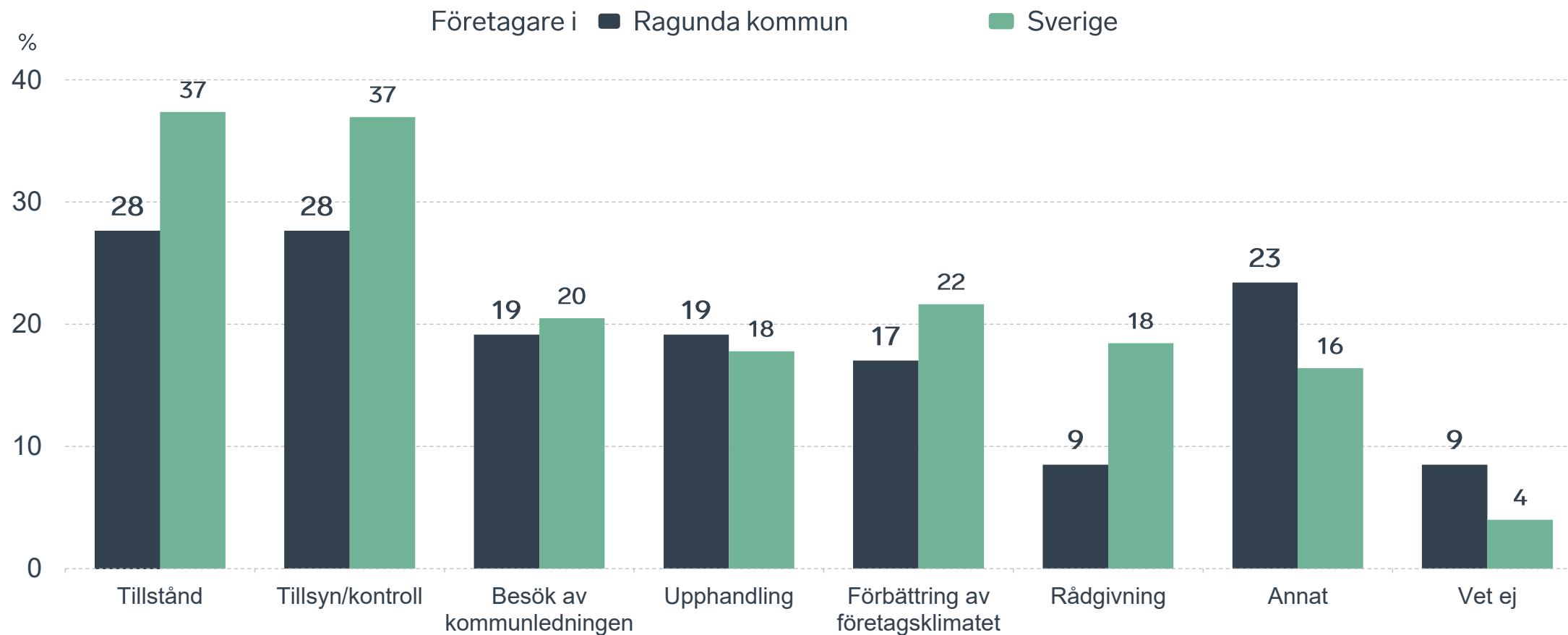
av företagen har haft **kontakt med kommunen** det senaste året.



Kontakter med kommunen senaste året

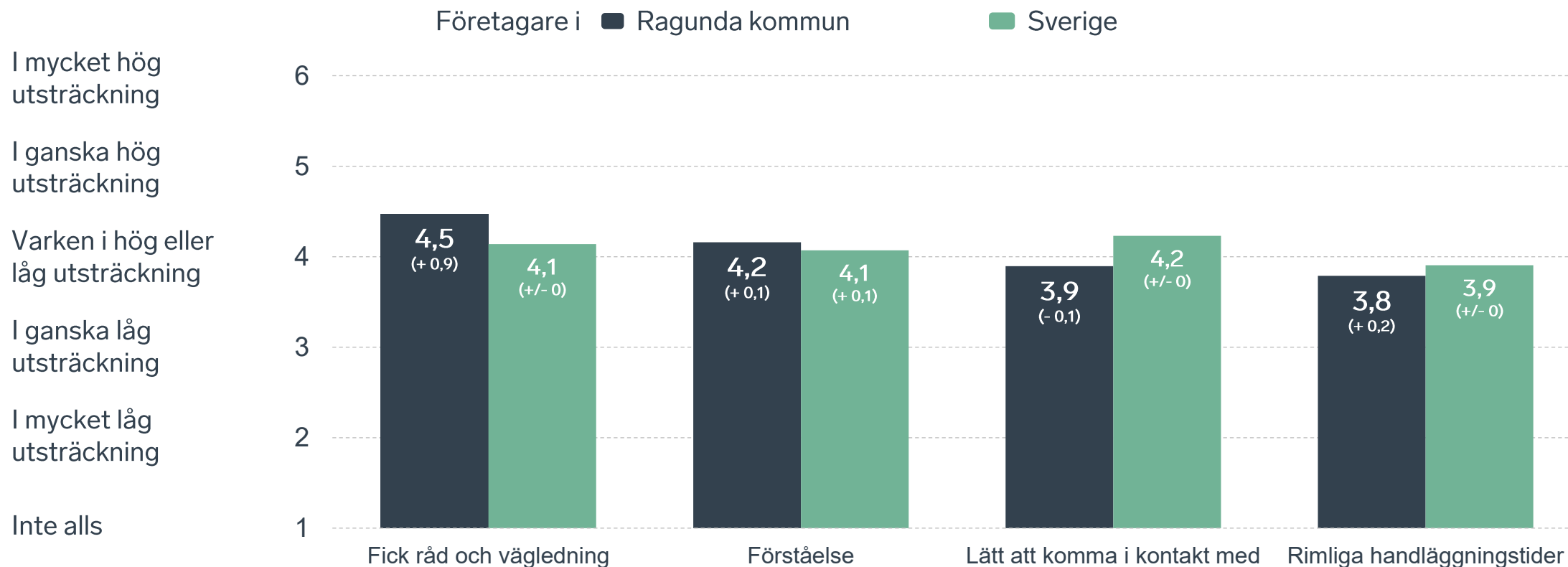


Det här gällde kontakten med kommunen



Bas: Företag som uppger att de haft kontakt med kommunen.

Så fungerar kontakten om tillstånd, tillsyn och kontroll



Bas: Företag som uppger att de haft kontakt med kommunen angående tillståndsgivning, tillsyn eller kontroll det senaste året

Alla enkätfrågor för Ragunda kommun

Enkätfråga	Företagens betyg 2026	Jämfört med företagens betyg 2025	Jämfört med 5 år	Jämfört med Sverige
Sammanfattande omdöme	3,4	+ 0,2	+ 0,3	- 0,1
Påverkan av brottslighet/otrygghet*	4,6	- 0,2	+ 0,2	+ 0,6
Konkurrens från kommunens verksamheter*	3,6	- 0,5	- 0,3	- 0,1
Skolans samarbete med de lokala företagen**	3,4	+ 0,2	+ 0,5	+ 0,1
Tjänstepersoner attityder	3,3	+ 0,1	+ 0,3	+/- 0
Infrastrukturen till och från kommunen	3,1	+ 0,2	-	- 0,4
Kommunpolitikernas attityder	3,1	+ 0,1	+ 0,1	- 0,4
Kommunens service och bemötande	3,1	+ 0,1	+/- 0	- 0,3
Det lokala vägnätets framkomlighet och underhåll	3,1	- 0,1	-	- 0,3
Kommunens information i frågor som berör företaget**	3,0	+ 0,2	+/- 0	- 0,1
Dialog med kommunen i viktiga frågor för företagen**	2,9	+/- 0	+ 0,3	- 0,3
Tillgång till relevant kompetens	2,8	+/- 0	+ 0,2	- 0,2
Upphandling	2,5	- 0,1	+ 0,2	- 0,3

Företagarnas betyg sätts på skalan: 1 = Dåligt 2 = Inte helt godtagbart 3 = Godtagbart 4 = Bra 5 = Mycket bra 6 = Utmärkt

*Skala: 1 = I mycket hög utsträckning 2 = I ganska hög utsträckning 3 = I varken hög eller låg utsträckning 4 = I ganska liten utsträckning 5 = I mycket liten utsträckning 6 = Inte alls

** Innan 2025 var svarsalternativen "Skolans kontakt med det lokala näringslivet", "Dialog mellan företag och kommunens beslutsfattare" respektive "Kommunens information till företagen"

Alla enkätfrågor för Ragunda kommun

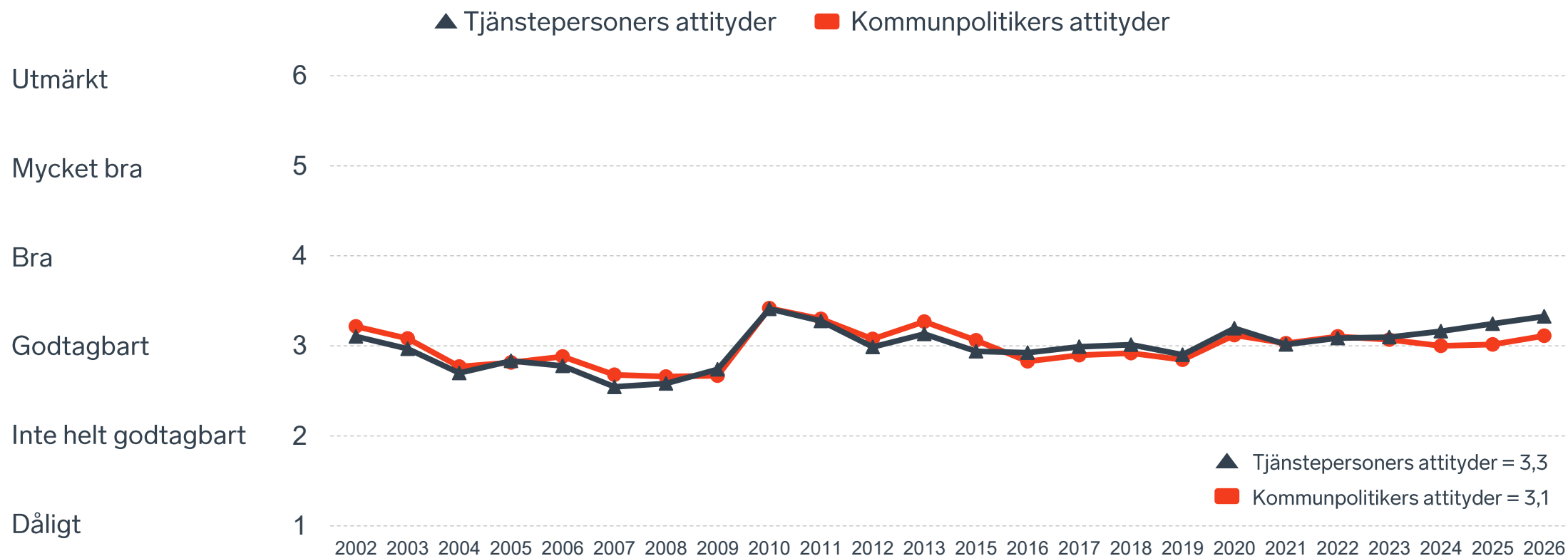
Enkätfråga	Företagens betyg 2026	Jämfört med företagens betyg 2025	Rankingplacering 2026	Förändring ranking från 2025
Total Rank	-	-	227	+ 7
Sammanfattande omdöme	3,4	+ 0,2	192	+ 35
Påverkan av brottslighet/otrygghet*	4,6	- 0,2	40	- 31
Konkurrens från kommunens verksamheter*	3,6	- 0,5	174	- 139
Skolans samarbete med de lokala företagen**	3,4	+ 0,2	-	-
Tjänstepersoner attityder	3,3	+ 0,1	150	+ 9
Infrastrukturen till och från kommunen	3,1	+ 0,2	-	-
Kommunpolitikernas attityder	3,1	+ 0,1	228	+ 2
Kommunens service och bemötande	3,1	+ 0,1	231	+ 1
Det lokala vägnätets framkomlighet och underhåll	3,1	- 0,1	235	- 75
Kommunens information i frågor som berör företaget**	3,0	+ 0,2	199	+ 29
Dialog med kommunen i viktiga frågor för företagen**	2,9	+/- 0	240	- 6
Tillgång till relevant kompetens	2,8	+/- 0	188	- 38
Upphandling	2,5	- 0,1	233	- 31

Företagarnas betyg sätts på skalan: 1 = Dåligt 2 = Inte helt godtagbart 3 = Godtagbart 4 = Bra 5 = Mycket bra 6 = Utmärkt

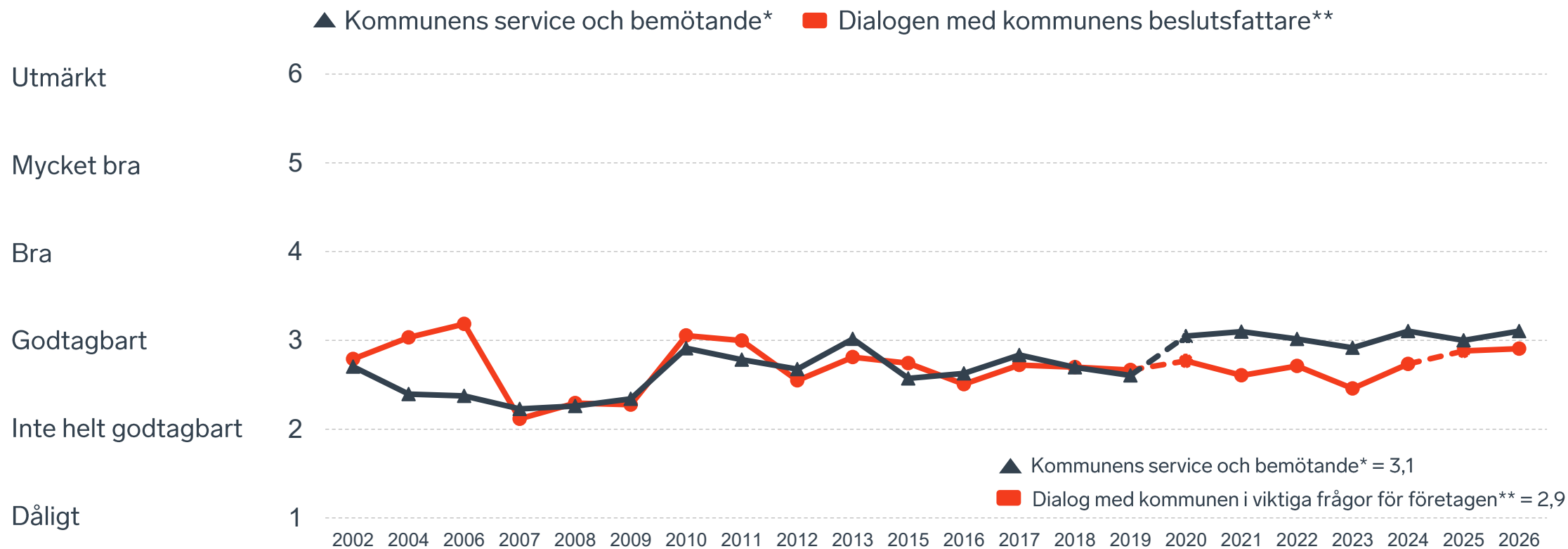
*Skala: 1 = I mycket hög utsträckning 2 = I ganska hög utsträckning 3 = I varken hög eller låg utsträckning 4 = I ganska liten utsträckning 5 = I mycket liten utsträckning 6 = Inte alls

** Innan 2025 var svarsalternativen "Skolans kontakt med det lokala näringslivet", "Dialog mellan företag och kommunens beslutsfattare" respektive "Kommunens information till företagen"

Kommunens attityder till företagande



Kommunens service och dialog



*Frågan omformulerades 2020

** Frågan omformulerades 2020 och 2025

5 %

av företagen upplever att
brottslighet och otrygghet
påverkar dem negativt.

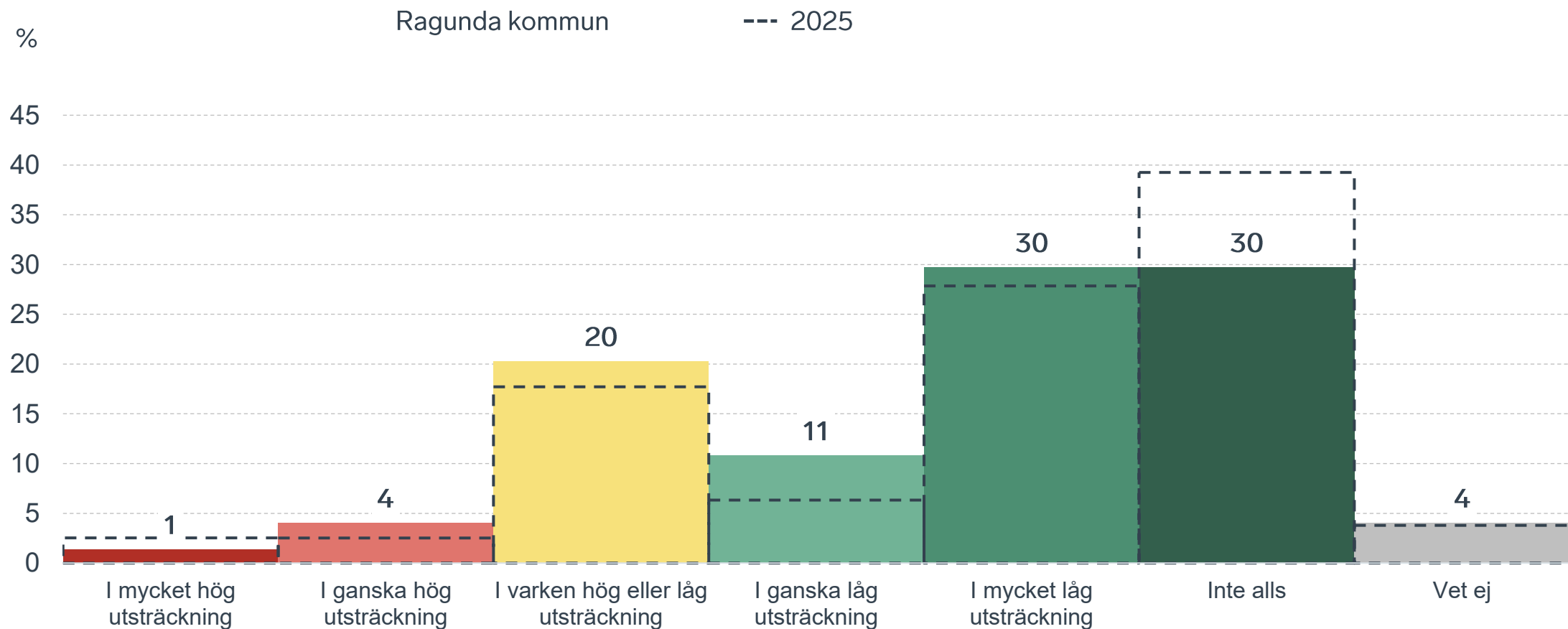
POLISAVSPÄRRAT
POLICE - DO NOT CROSS

POLISAVSPÄRRAT
POLICE - DO NOT CROSS

POLISAVSPÄRRAT
POLICE - DO NOT CROSS

Påverkan av brottslighet/otrygghet

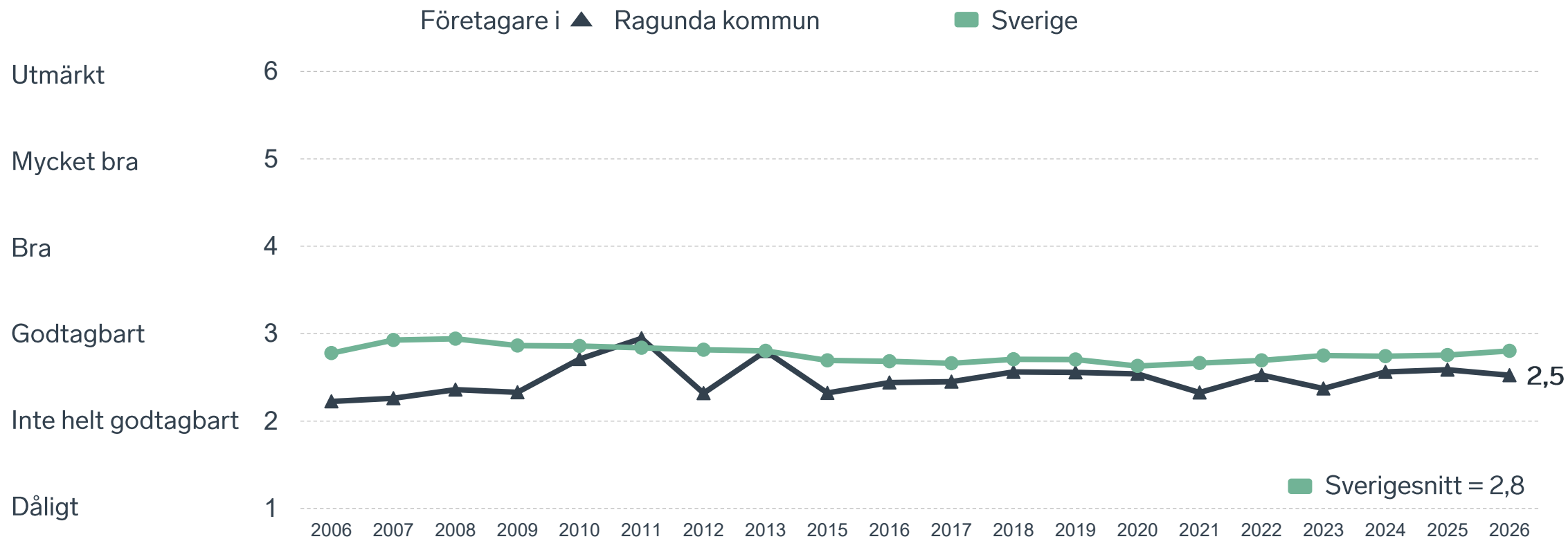
Fördelat på olika svarsalternativ, 2026 samt 2025



33 %

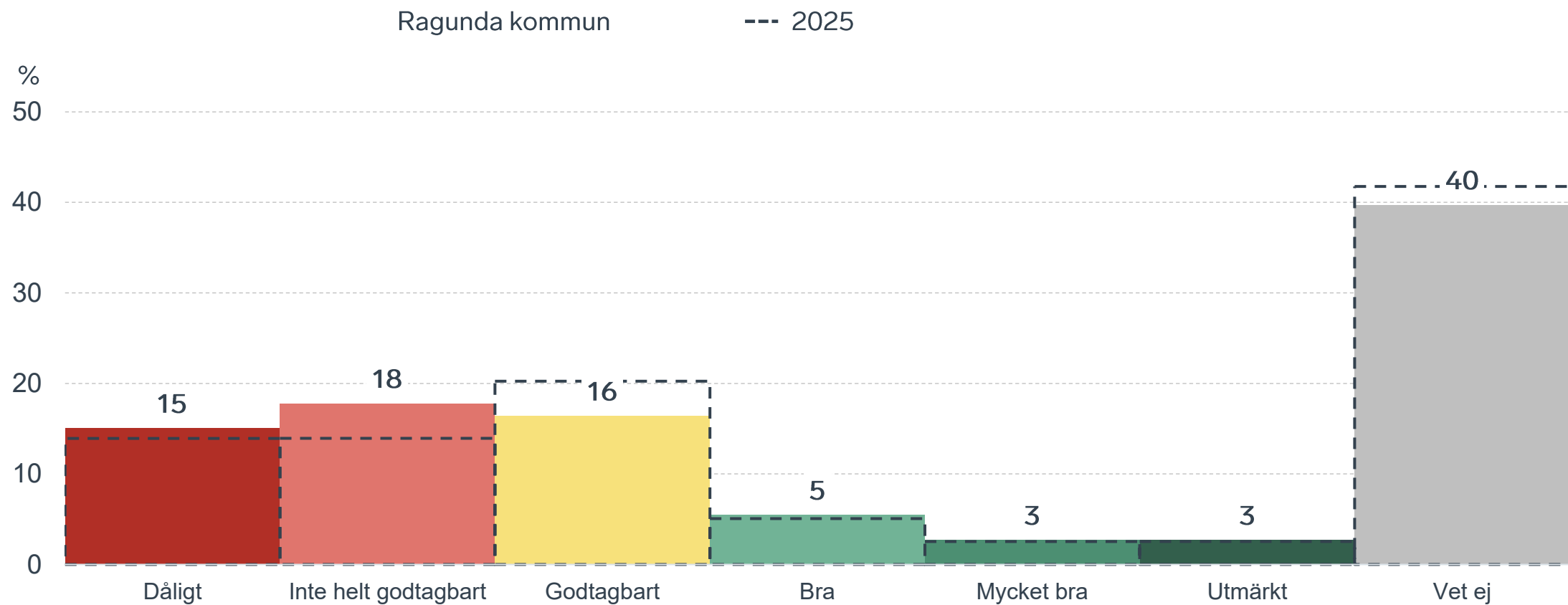
av företagen
upplever att
**kommunens
upphandling**
är bristfällig.

Kommunens upphandling



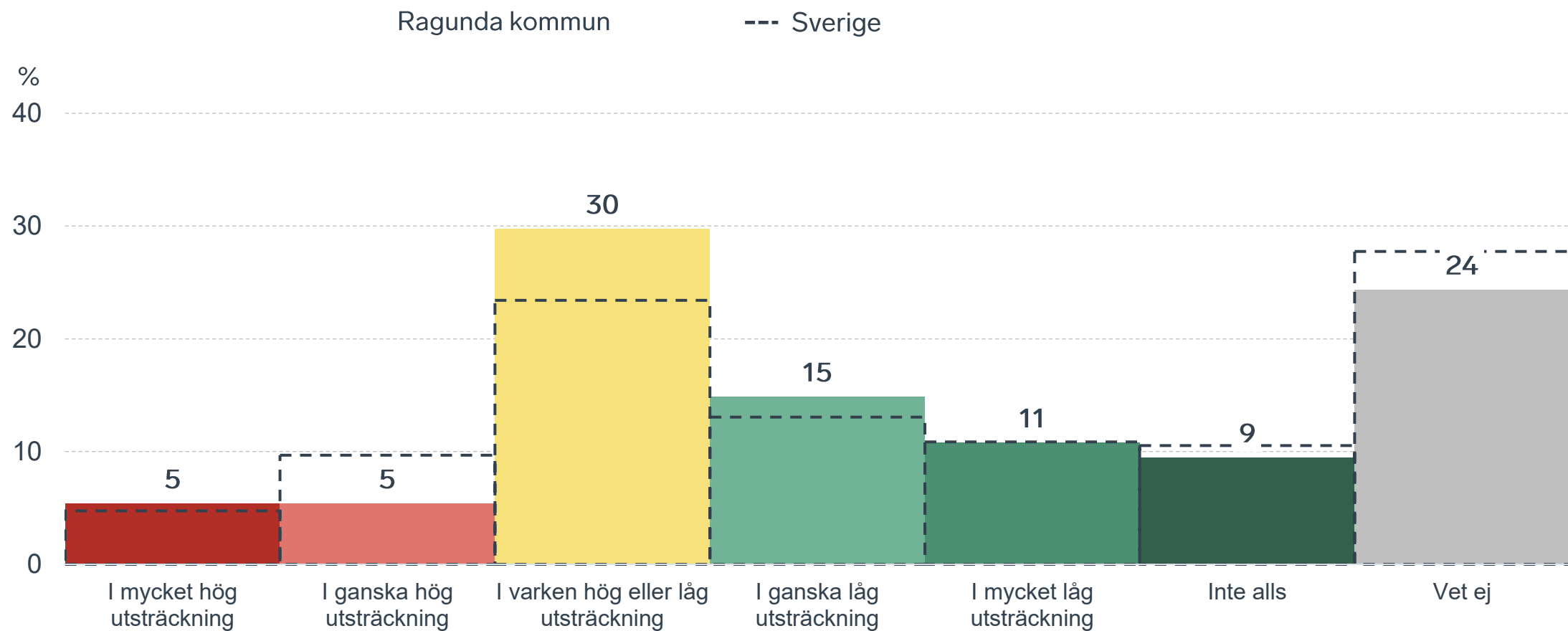
Kommunens upphandling

Fördelat på olika svarsalternativ, 2026 samt 2025



Konkurrens från kommunens verksamheter

Kommunen jämfört med Sverigesnittet

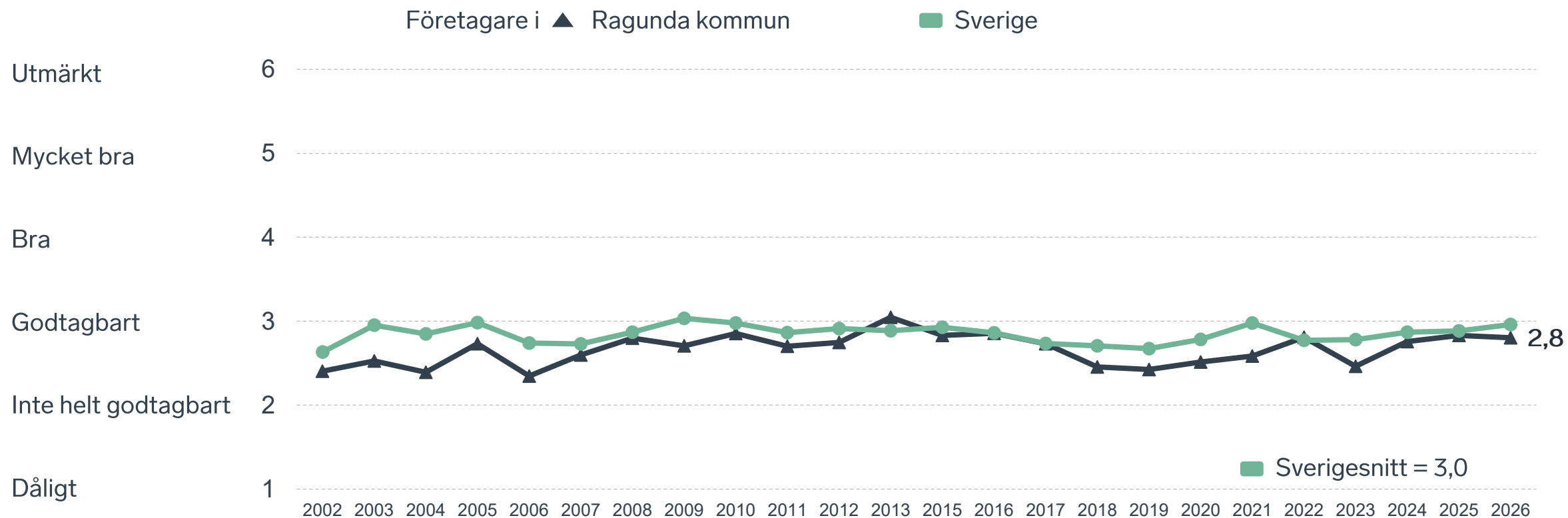




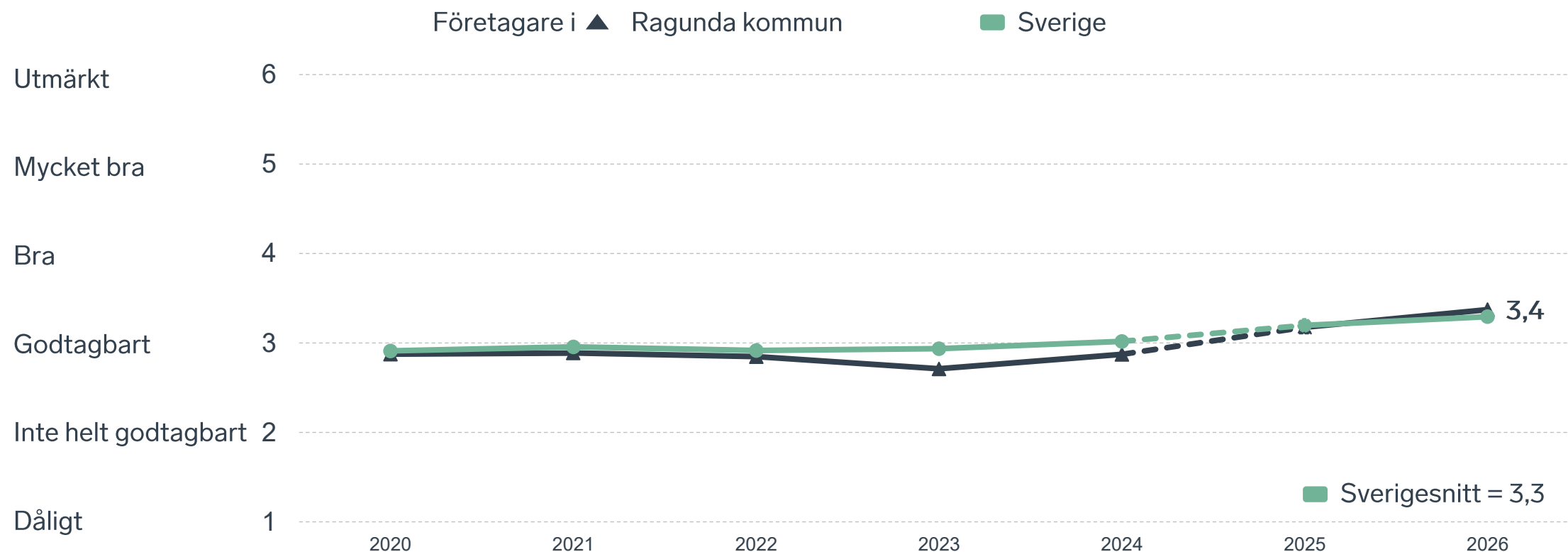
40 %

av företagen upplever att **kompetensförsörjningen** fungerar dåligt eller inte helt godtagbart.

Tillgång till medarbetare med relevant kompetens



Skolans samarbete med de lokala företagen



Not: Frågan omformulerades 2025

Så kan företagsklimatet förbättras

Företagens högst prioriterade åtgärder

1

Lägre kommunalskatt (49 %)

2

Bättre dialog mellan kommunen och företagen (37 %)

3

Lägre kommunala avgifter (32 %)

4

Bättre förståelse för företagande hos kommunens beslutsfattare (32 %)

5

Enklare att delta i upphandlingar (29 %)



 } 5 JAN - 31 MARS 2026
Enkätundersökning


 28 MAJ 2026

 } Enkät- och ranking-
resultatet släpps



 } Dialoger som pågår
under hela året



Enkät + statistik = ranking.

Varje år mäter Svenskt Näringsliv drygt 30 000 företags upplevelser av att driva företag i sina respektive kommuner. Svaren från enkäten ger en bild av hur företagsklimatet uppfattas av företagen. Dessa räknas samman med fem statistikfaktorer till en ranking som gör det möjligt att jämföra Sveriges 290 kommuner.

www.foretagsklimat.se



Rankingens olika delar



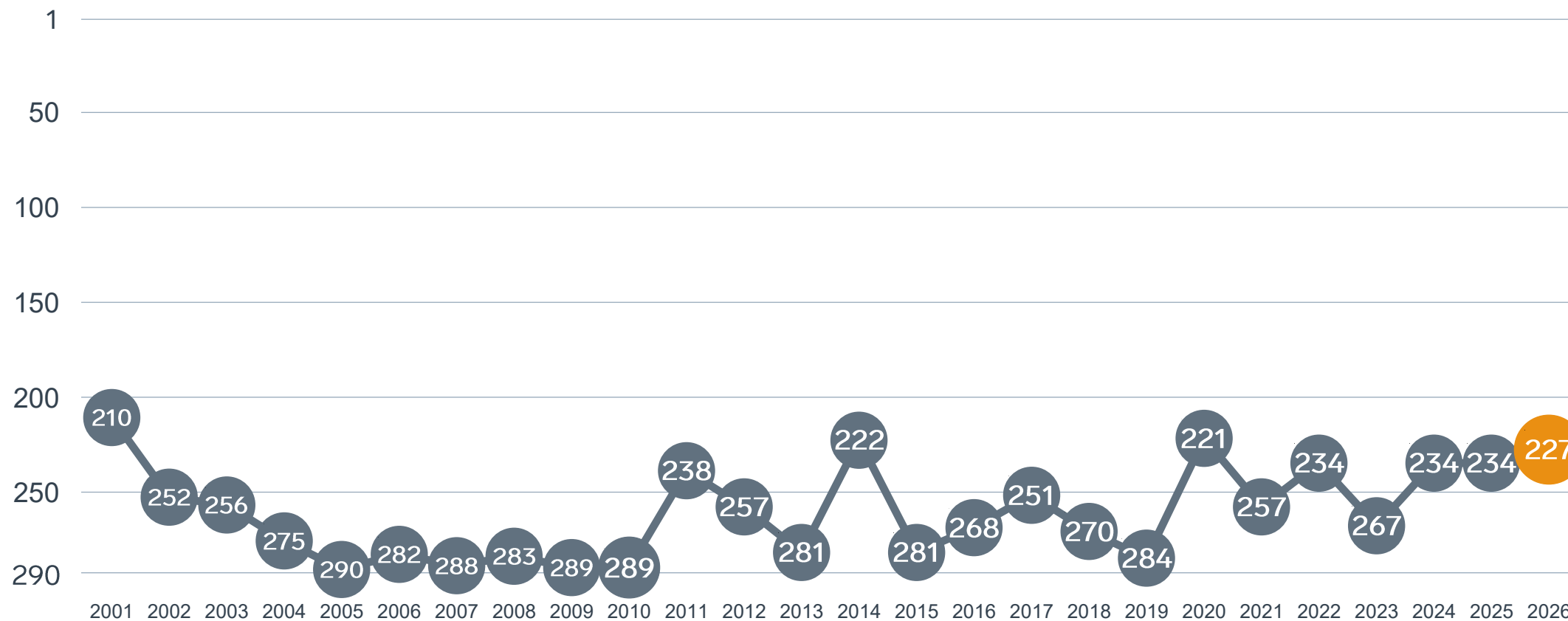
Enkät svar

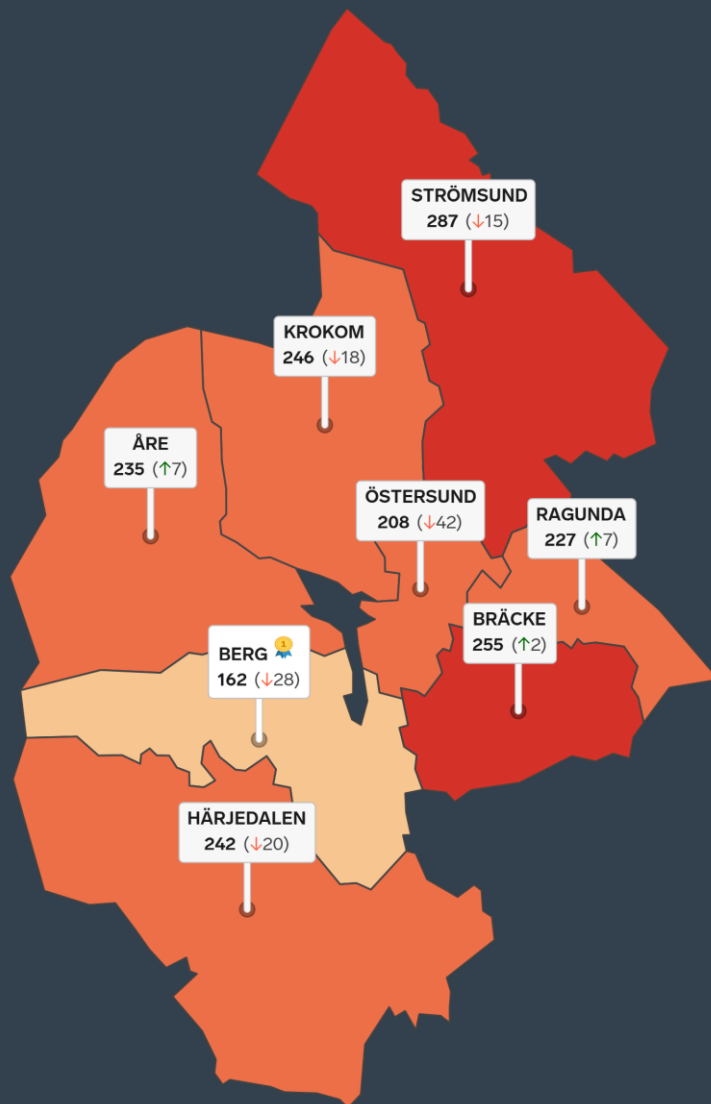
1. Sammanfattande omdöme (1/3)
- 2a. Kommunens service och bemötande (1/9)
- 2b. Tillgång till medarbetare med relevant kompetens (1/18)
- 2c. Kommunala politikernas attityder (1/36)
- 2d. Tjänstepersonernas attityder (1/36)
- 2e. Kommunens upphandling (1/54)
- 2f. Konkurrens från kommunens verksamheter (1/54)
- 2g. Negativ påverkan av brottslighet/otrygghet (1/54)
- 2h. Lokala vägnätets framkomlighet och underhåll (1/54)
- 2i. Kommunens information till företagen (1/54)
- 2j. Dialog med kommunens beslutsfattare (1/54)

Statistikfaktorer (från SCB)

- 3a. Marknadsförsörjning 2025 (1/15)
- 3b. Kommunalskatt 2026 (1/15)
- 3c. Inköp från externa leverantörer 2024 (1/15)
- 3d. Jobb i kommunen 2024 (1/15)
- 3e. Andel företagare 2025 (1/15)

Rankingutveckling Ragunda kommun





Alla kommuner i Jämtlands län

- 🏆 **Bästa kommun:** Berg
- 📈 **Största förbättring:** Ragunda och Åre
- 📈 **Största förbättring på fem år:** Ragunda

Alla kommuner i Jämtlands län

Kommun	Ranking 2026	Förändring från 2025
Berg	162	↘ 28
Östersund	208	↘ 42
Ragunda	227	↗ 7
Åre	235	↗ 7
Härjedalen	242	↘ 20
Krokom	246	↘ 18
Bräcke	255	↗ 2
Strömsund	287	↘ 15

Alla kommuner i Jämtlands län

Kommun	Ranking 2026	Förändring från 2025	Kommungrupp	Ranking i kommungrupp	Bästa kommun i kommungrupp
Berg	162	↘ 28	5	11 (av 24)	Munkfors
Östersund	208	↘ 42	3	14 (av 23)	Trollhättan
Ragunda	227	↗ 7	8	25 (av 35)	Säffle
Åre	235	↗ 7	9	15 (av 21)	Båstad
Härjedalen	242	↘ 20	9	17 (av 21)	Båstad
Krokom	246	↘ 18	4	61 (av 63)	Höganäs
Bräcke	255	↗ 2	5	20 (av 24)	Munkfors
Strömsund	287	↘ 15	8	34 (av 35)	Säffle

Alla enkätfrågor

Ragunda kommun

Enkätfråga	2017	2018	2019	2020	2021	2022	2023	2024	2025	2026	Förändring
Sammanfattande omdöme	224	233	263	195	241	226	249	218	227	192	↗ 35
Påverkan av brottslighet/otrygghet	-	-	-	16	23	9	23	26	9	40	↘ 31
Tjänstepersoner attityder	219	215	246	117	180	168	182	166	159	150	↗ 9
Konkurrens från kommunens verksamheter	152	203	121	133	110	96	74	106	35	174	↘ 139
Tillgång till relevant kompetens	144	255	252	239	266	117	251	174	150	188	↘ 38
Information till företagen	-	-	-	170	151	130	223	205	228	199	↗ 29
Kommunala politikernas attityder	246	243	267	172	199	197	212	229	230	228	↗ 2
Kommunens service och bemötande	210	247	262	182	180	212	242	195	232	231	↗ 1
Upphandling	-	-	-	175	252	210	256	208	202	233	↘ 31
Lokala vägnätets framkomlighet och underhåll*	-	-	-	-	-	-	-	-	160	235	↘ 75
Dialogen med kommunen	-	-	-	195	248	218	272	228	234	240	↘ 6

Alla statistikfaktorer

Ragunda kommun

Faktor	2017	2018	2019	2020	2021	2022	2023	2024	2025	2026	Förändring
Andel företagare*	-	-	-	-	-	-	-	-	23	24	↘ 1
Jobb i kommunen	-	-	-	119	120	103	124	135	120	124	↘ 4
Inköp från externa leverantörer	244	211	219	254	271	262	245	263	245	233	↗ 12
Marknadsförsörjning	256	262	266	268	260	263	272	264	255	251	↗ 4
Kommunalskatt	267	266	266	282	282	283	284	284	280	272	↗ 8

* Ny rankinggrundande variabel 2025, ersätter Företagsamhet.

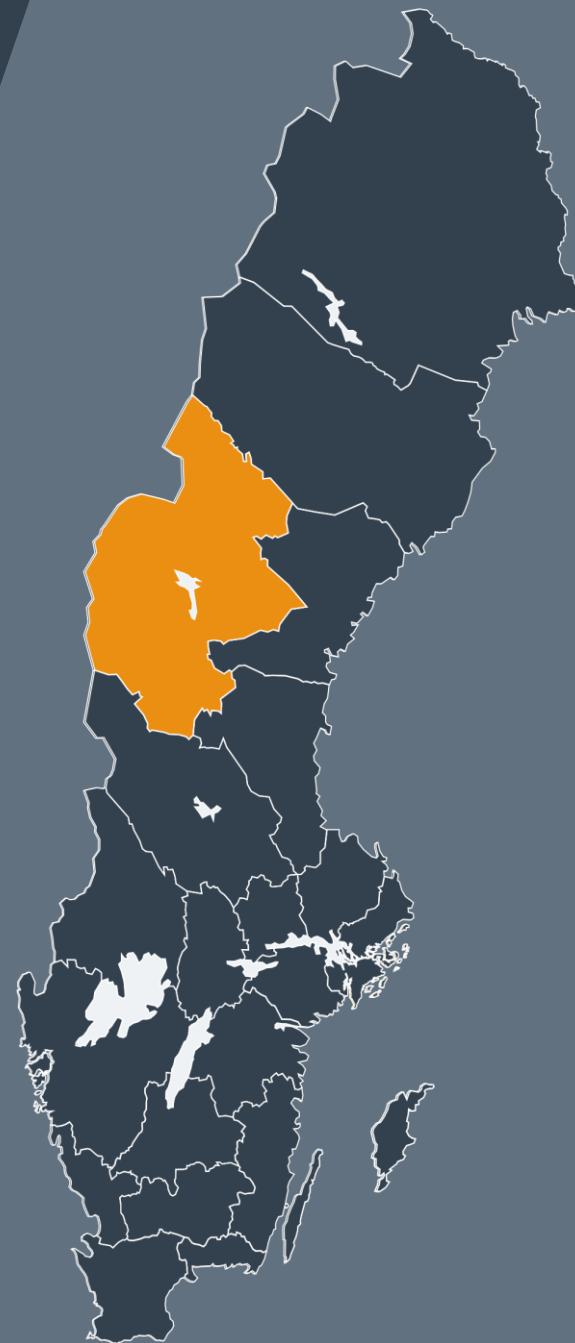


Lokalt
företagsklimat

Svenskt Näringsliv Jämtlands län

Regionchef: Ola Toftegaard
ola.toftegaard@svensktnaringsliv.se

LÄS MER PÅ [FORETAGSKLIMAT.SE](https://foretagsklimat.se)



SVENSKT NÄRINGSLIV

Alla enkätfrågor

Företagare i Ragunda kommun

Enkätfråga	Företagare i kommunen	Företagare i länet	Företagare i Sverige
Sammanfattande omdöme	3,4	3,3	3,5
Påverkan av brottslighet/otrygghet*	4,6	4,4	4,0
Konkurrens från kommunens verksamheter*	3,6	3,7	3,7
Skolans samarbete med de lokala företagen**	3,4	3,2	3,3
Tjänstepersoner attityder	3,3	3,1	3,3
Infrastrukturen till och från kommunen	3,1	2,9	3,5
Kommunpolitikernas attityder	3,1	3,2	3,5
Kommunens service och bemötande	3,1	3,1	3,4
Det lokala vägnätets framkomlighet och underhåll	3,1	2,9	3,4
Kommunens information i frågor som berör företaget**	3,0	2,8	3,1
Dialog med kommunen i viktiga frågor för företagen**	2,9	2,9	3,2
Tillgång till relevant kompetens	2,8	2,7	3,0
Upphandling	2,5	2,4	2,8

Företagarnas betyg sätts på skalan: 1 = Dåligt 2 = Inte helt godtagbart 3 = Godtagbart 4 = Bra 5 = Mycket bra 6 = Utmärkt

*Skala: 1 = I mycket hög utsträckning 2 = I ganska hög utsträckning 3 = I varken hög eller låg utsträckning 4 = I ganska liten utsträckning 5 = I mycket liten utsträckning 6 = Inte alls

** Innan 2025 var svarsalternativen ”Skolans kontakt med det lokala näringslivet”, ”Dialog mellan företag och kommunens beslutsfattare” respektive ”Kommunens information till företagen”

Alla enkätfrågor

Företagare i Ragunda kommun

Enkätfråga	2017	2018	2019	2020	2021	2022	2023	2024	2025	2026
Sammanfattande omdöme	3,0	3,0	2,9	3,2	3,1	3,1	3,1	3,2	3,2	3,4
Påverkan av brottslighet/otrygghet*	-	-	-	4,4	4,4	4,6	4,5	4,6	4,8	4,6
Konkurrens från kommunens verksamheter*	3,8	3,7	4,1	3,7	3,9	3,8	3,9	3,8	4,1	3,6
Skolans samarbete med de lokala företagen**	3,6	3,6	3,6	2,9	2,9	2,8	2,7	2,9	3,2	3,4
Tjänstepersoner attityder	3,0	3,0	2,9	3,2	3,0	3,1	3,1	3,2	3,2	3,3
Infrastrukturen till och från kommunen	-	-	-	-	-	-	-	-	2,9	3,1
Kommunpolitikernas attityder	2,9	2,9	2,8	3,1	3,0	3,1	3,1	3,0	3,0	3,1
Kommunens service och bemötande	2,8	2,7	2,6	3,0	3,1	3,0	2,9	3,1	3,0	3,1
Det lokala vägnätets framkomlighet och underhåll	-	-	-	-	-	-	-	-	3,2	3,1
Kommunens information i frågor som berör företaget**	2,6	2,5	2,8	2,9	3,0	3,1	2,8	2,9	2,8	3,0
Dialog med kommunen i viktiga frågor för företagen**	2,7	2,7	2,7	2,8	2,6	2,7	2,5	2,7	2,9	2,9
Tillgång till relevant kompetens	2,7	2,5	2,4	2,5	2,6	2,8	2,5	2,8	2,8	2,8
Upphandling	2,5	2,6	2,6	2,5	2,3	2,5	2,4	2,6	2,6	2,5

Företagarnas betyg sätts på skalan: 1 = Dåligt 2 = Inte helt godtagbart 3 = Godtagbart 4 = Bra 5 = Mycket bra 6 = Utmärkt

*Skala: 1 = I mycket hög utsträckning 2 = I ganska hög utsträckning 3 = I varken hög eller låg utsträckning 4 = I ganska liten utsträckning 5 = I mycket liten utsträckning 6 = Inte alls

** Innan 2025 var svarsalternativen "Skolans kontakt med det lokala näringslivet", "Dialog mellan företag och kommunens beslutsfattare" respektive "Kommunens information till företagen"

Statistik

Ragunda kommun

Variabel	Ragunda kommun	Sverigesnitt
Folkmängd 2025 (förändring treårsbasis %)*	5 152 (-0,43 %)	36 620* (0,8 %)
Flyttnetto 2025 (län, övriga Sverige, utlandet)	-24 / 6 / 41	- / - / -
Andel högskoleutbildade 2025 (%)	23	41
Arbetslöshet 2025 (%)	5,5	6,9
Antal företag	1213	4666
Antal företag med minst en anställd	209	1152
Antal anställda i privata företag	1435	12853
Ung Företagsamhet 2025/2026 (%)	21	37
Marknadsförsörjning 2025 (%)	43	56
Entreprenader 2025 (%)	5,3	15,1
Kommunalskatt 2026	34,9	32,4
LFK-ranking 2026	227 (7)	- (-)
Bästa placering i LFK-rankingen	210	-

* Median för Sverige 16 237