



Lokalt  
företagsklimat



# Företagsklimatet i Piteå kommun 2026

# Om undersökningen i Piteå kommun

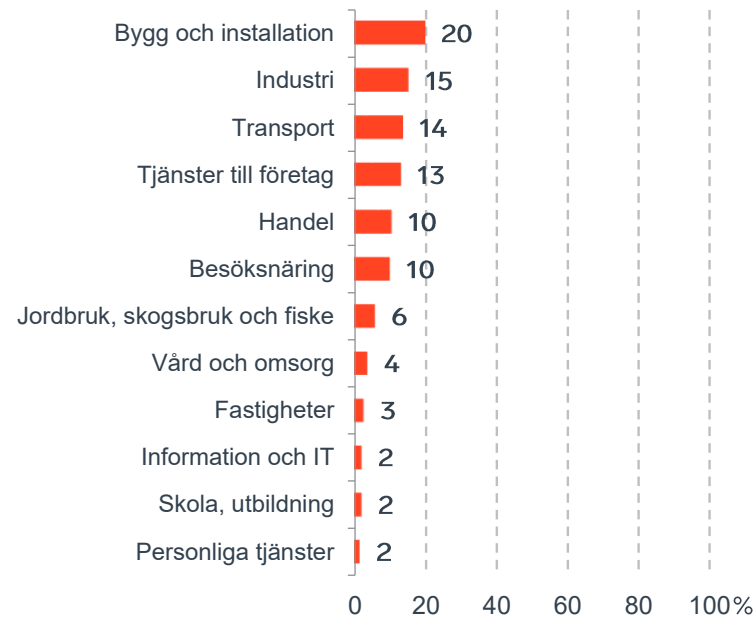


Antal enkäter: 400  
Antal svarande företag: 191  
Svarsfrekvens: 50 %

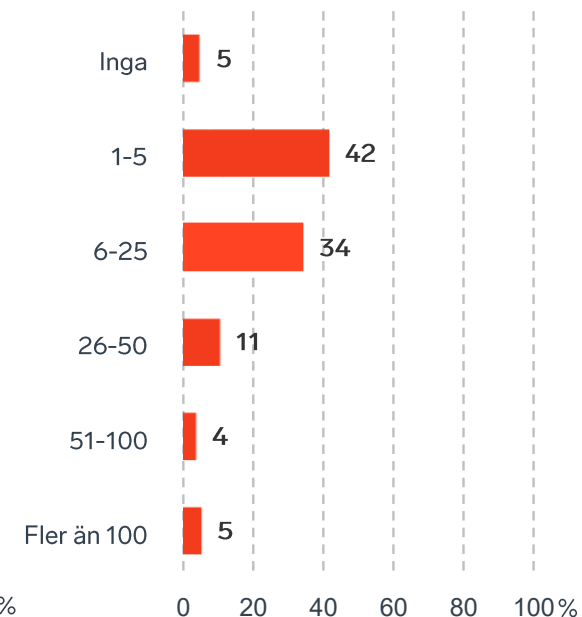


Andel medlemsföretag bland svarande: 84 %

Branschtillhörighet hos svarande företag



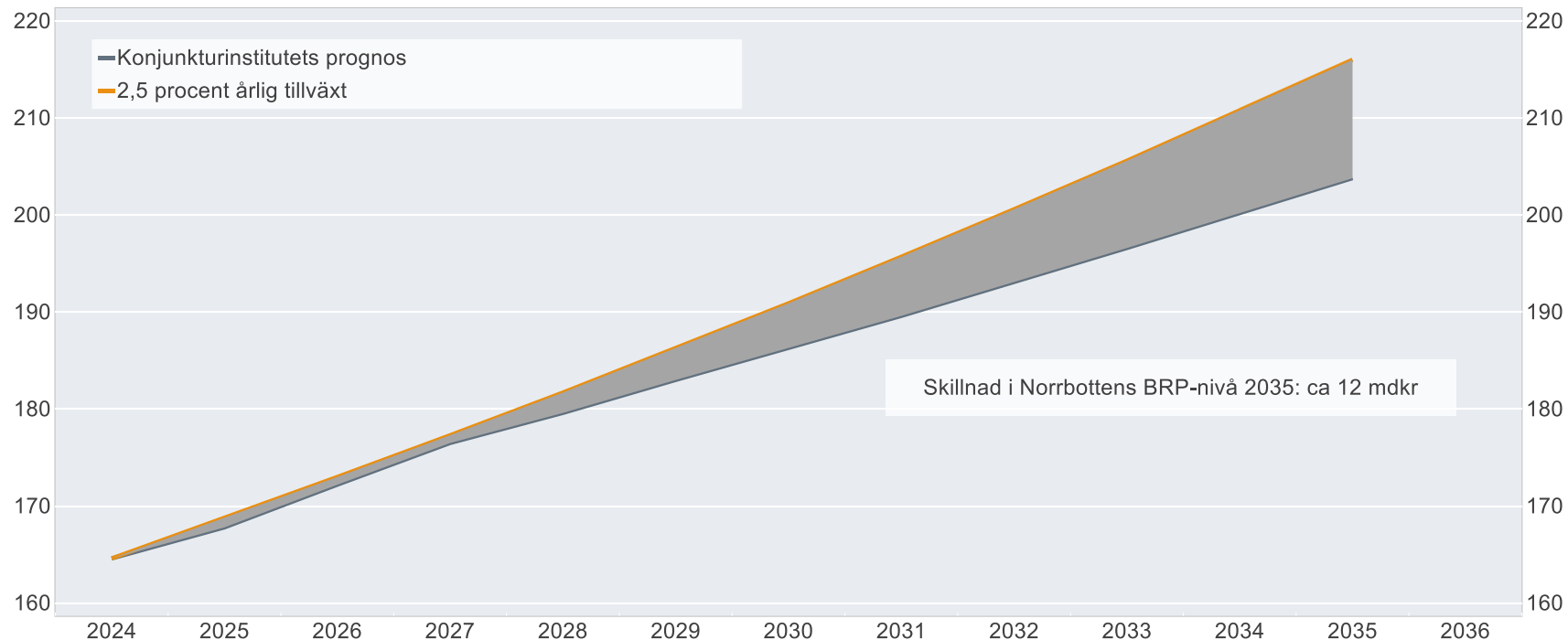
Antal anställda bland svarande företag



# Ökat välstånd i Norrbottens län om tillväxten är 2,5%

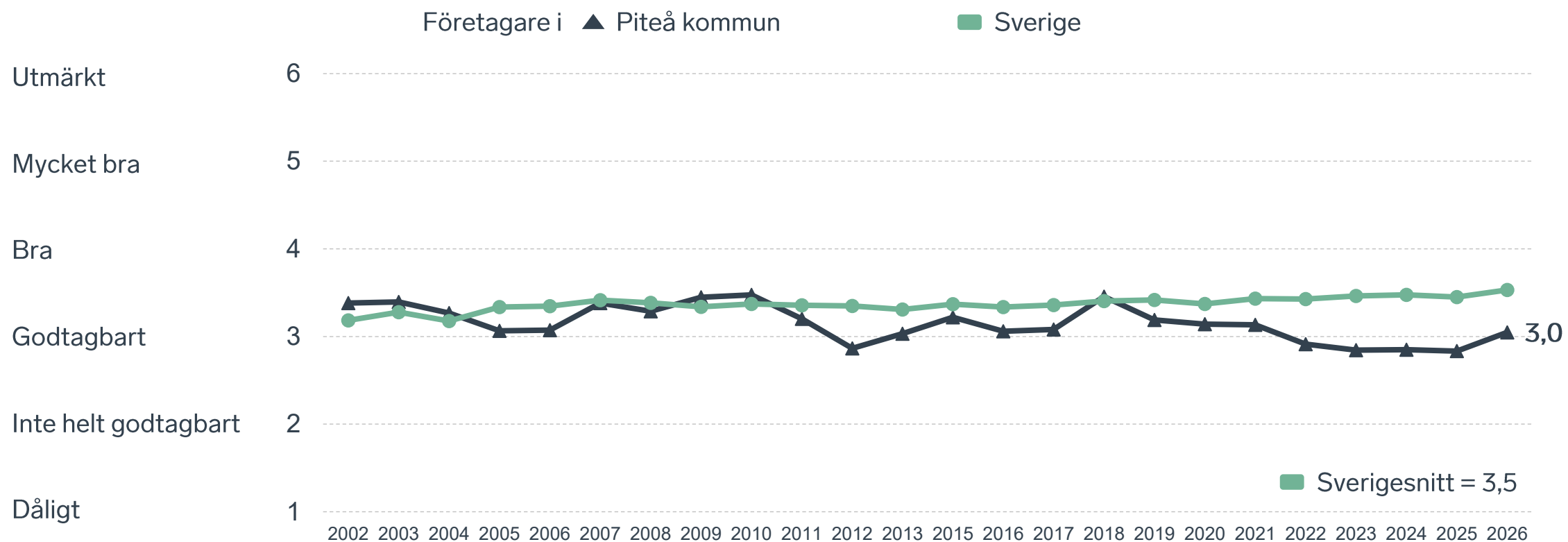
## BRP-utvecklingen vid 2,5 procents årlig tillväxt jämfört med Konjunkturinstitutets prognos

Miljarder svenska kronor i 2024 års prisnivå

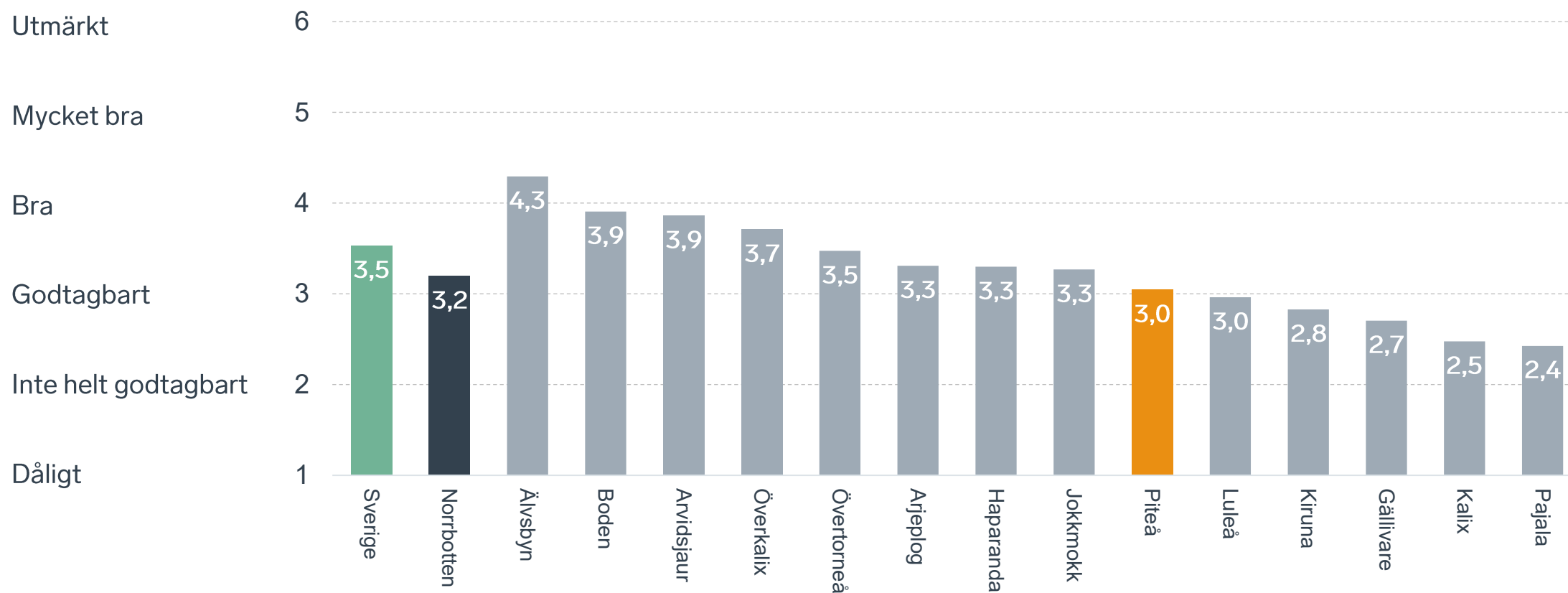


Anm.: Konjunkturinstitutets prognos från i mars 2025.  
Källor: Svenskt Näringsliv, Konjunkturinstitutet och SCB.

# Sammanfattande omdöme på företagsklimatet i kommunen

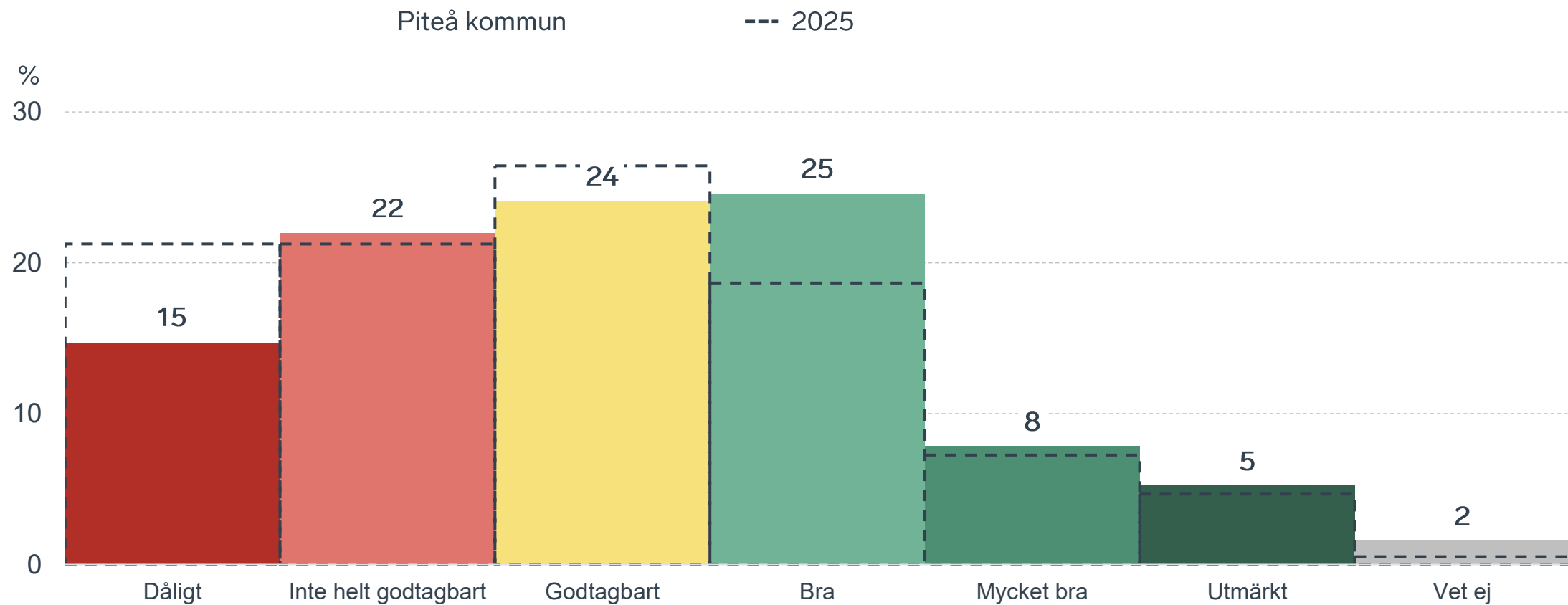


# Sammanfattande omdöme på företagsklimatet i kommunen Norrbotten



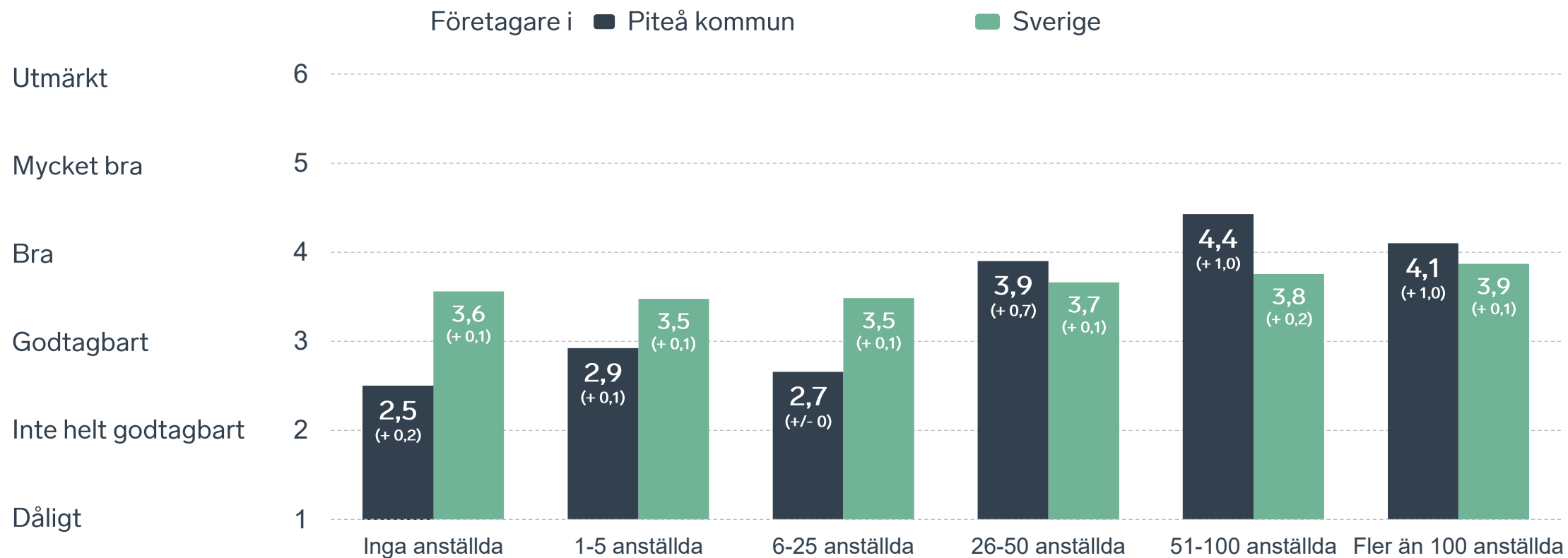
# Sammanfattande omdöme på företagsklimatet i kommunen

## Fördelat på olika svarsalternativ, 2026 samt 2025



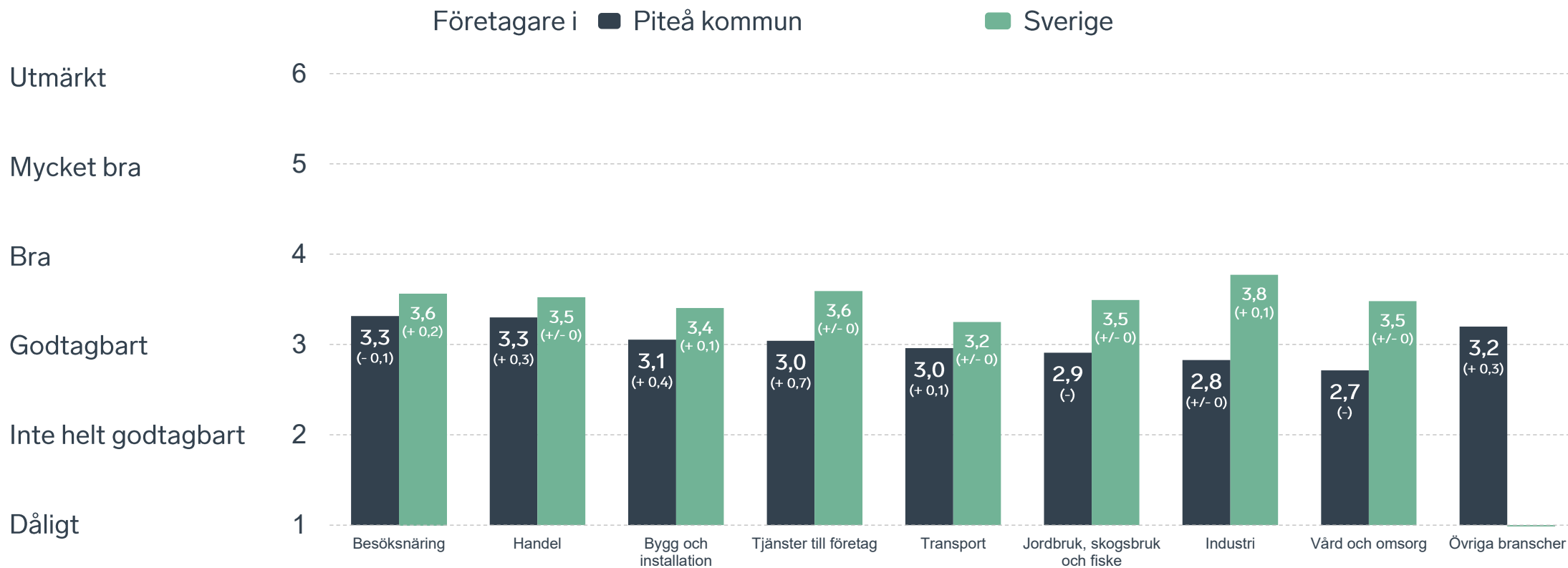
# Sammanfattande omdöme på företagsklimatet i kommunen

## Företagsstorlek



# Sammanfattande omdöme på företagsklimatet i kommunen

## Branschvis

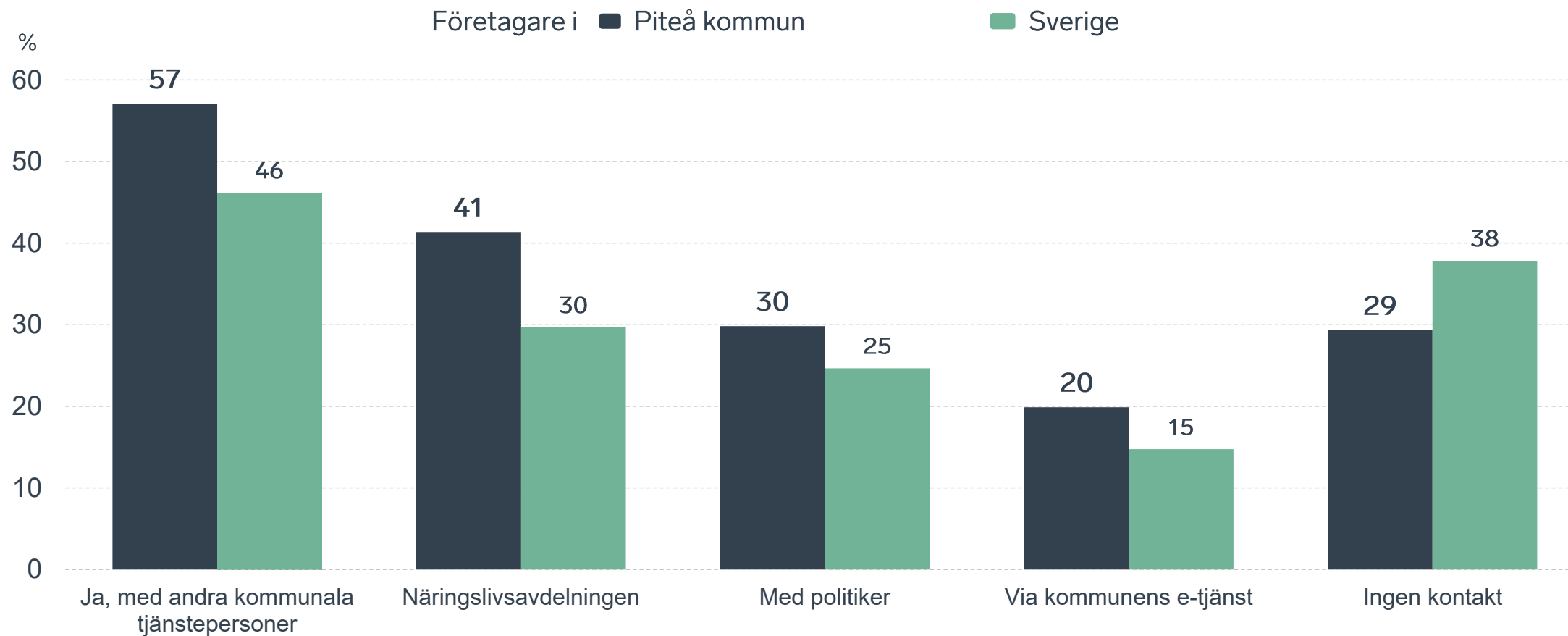


71 %

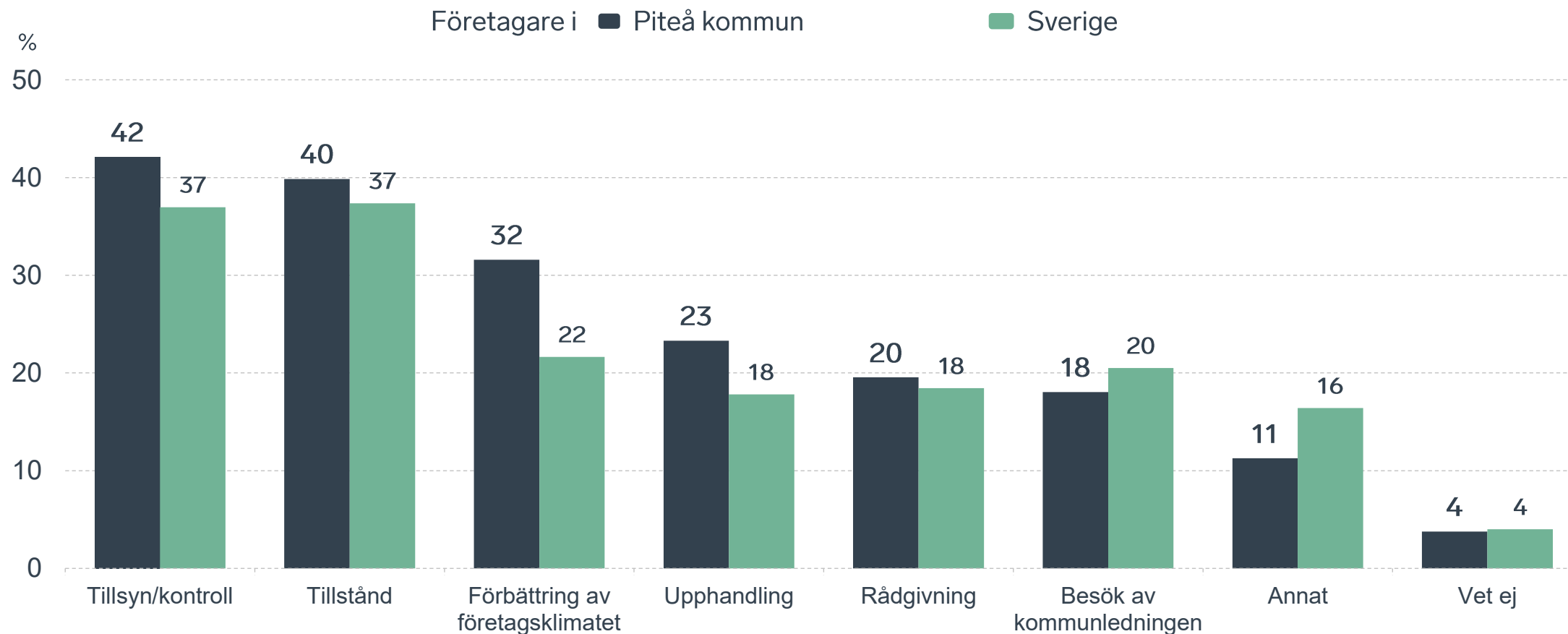
av företagen har haft **kontakt med kommunen** det senaste året.



# Kontakter med kommunen senaste året

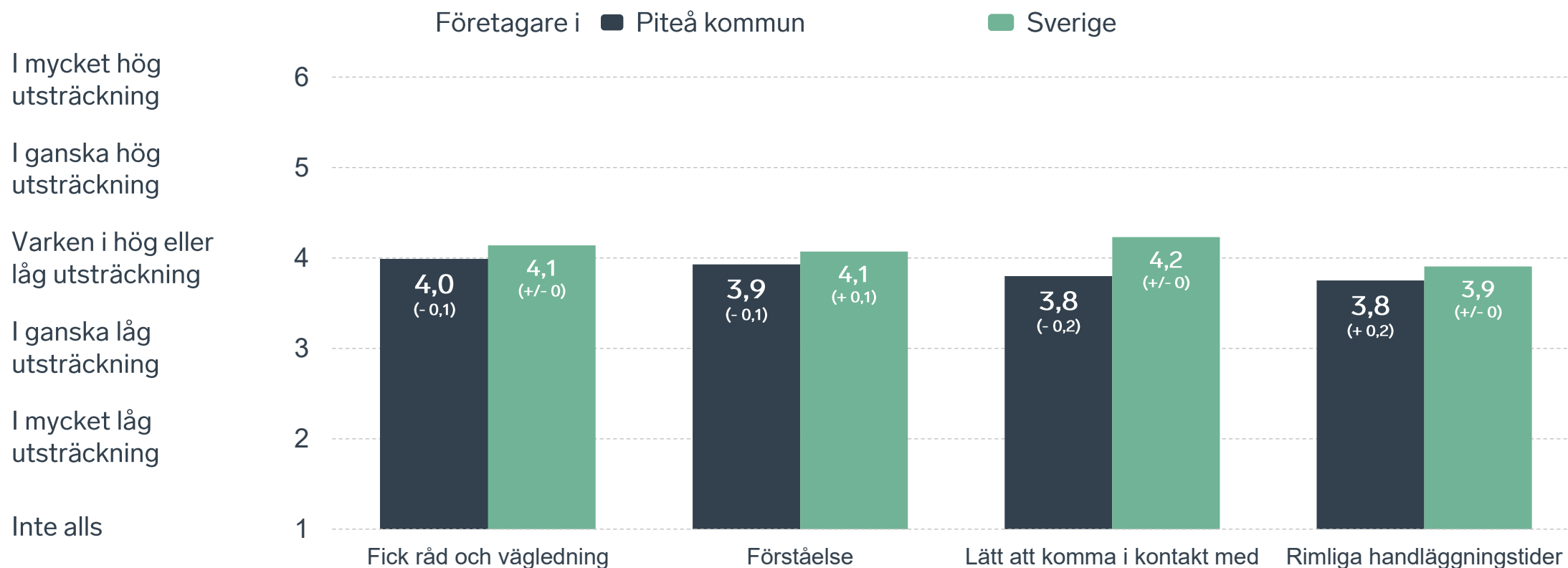


# Det här gällde kontakten med kommunen



Bas: Företag som uppger att de haft kontakt med kommunen.

# Så fungerar kontakten om tillstånd, tillsyn och kontroll



Bas: Företag som uppger att de haft kontakt med kommunen angående tillståndsgivning, tillsyn eller kontroll det senaste året

# Alla enkätfrågor för Piteå kommun

Enkätfråga	Företagens betyg 2026	Jämfört med företagens betyg 2025	Jämfört med 5 år	Jämfört med Sverige
Sammanfattande omdöme	3,0	+ 0,2	- 0,1	- 0,5
Påverkan av brottslighet/otrygghet*	4,5	+ 0,1	+ 0,2	+ 0,5
Skolans samarbete med de lokala företagen**	3,5	+ 0,2	+ 0,6	+ 0,2
Infrastrukturen till och från kommunen	3,4	+ 0,2	-	- 0,1
Det lokala vägnätets framkomlighet och underhåll	3,3	+/- 0	-	- 0,1
Konkurrens från kommunens verksamheter*	3,3	+ 0,3	+ 0,1	- 0,4
Kommunens service och bemötande	3,2	+ 0,2	+ 0,2	- 0,2
Kommunpolitikernas attityder	3,0	+ 0,3	+ 0,3	- 0,5
Dialog med kommunen i viktiga frågor för företagen**	2,9	+ 0,2	+ 0,3	- 0,3
Upphandling	2,9	+ 0,3	+ 0,6	+ 0,1
Tjänstepersoners attityder	2,9	+ 0,1	+ 0,1	- 0,4
Kommunens information i frågor som berör företaget**	2,8	+ 0,2	+ 0,2	- 0,3
Tillgång till relevant kompetens	2,6	+ 0,1	- 0,2	- 0,4

Företagarnas betyg sätts på skalan: 1 = Dåligt 2 = Inte helt godtagbart 3 = Godtagbart 4 = Bra 5 = Mycket bra 6 = Utmärkt

\*Skala: 1 = I mycket hög utsträckning 2 = I ganska hög utsträckning 3 = I varken hög eller låg utsträckning 4 = I ganska liten utsträckning 5 = I mycket liten utsträckning 6 = Inte alls

\*\* Innan 2025 var svarsalternativen "Skolans kontakt med det lokala näringslivet", "Dialog mellan företag och kommunens beslutsfattare" respektive "Kommunens information till företagen"

# Alla enkätfrågor för Piteå kommun

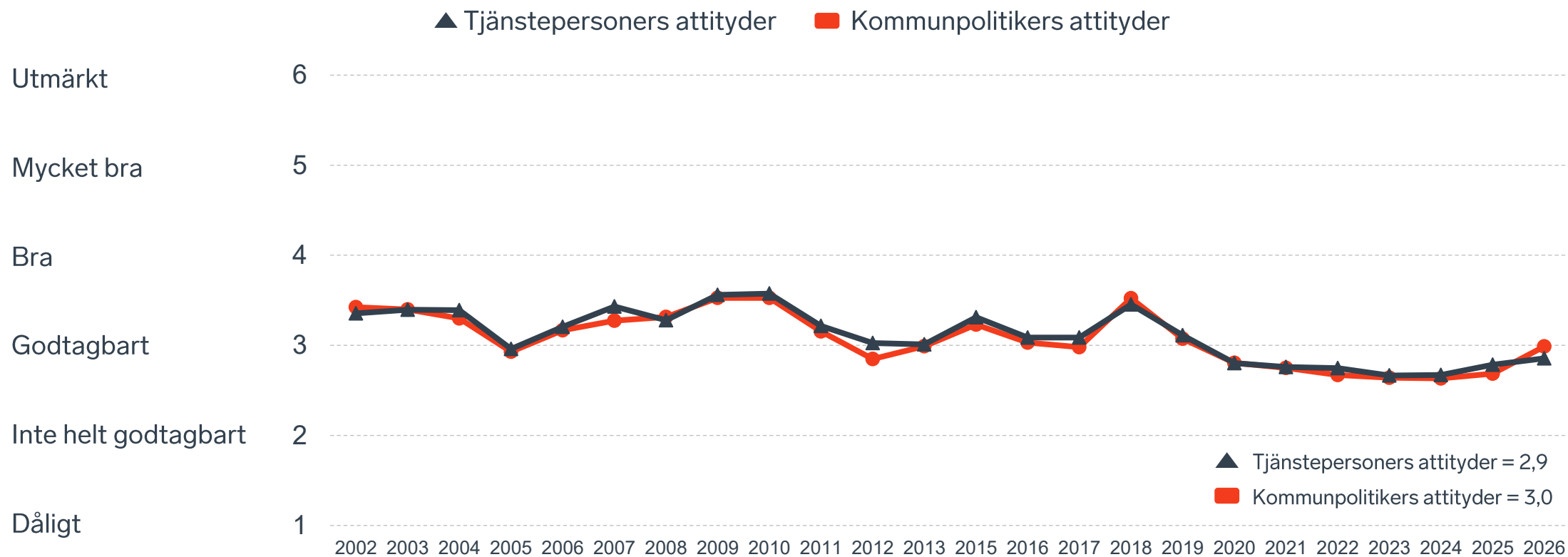
Enkätfråga	Företagens betyg 2026	Jämfört med företagens betyg 2025	Rankingplacering 2026	Förändring ranking från 2025
Total Rank	-	-	259	+ 16
Sammanfattande omdöme	3,0	+ 0,2	264	+ 11
Påverkan av brottslighet/otrygghet*	4,5	+ 0,1	53	+ 7
Skolans samarbete med de lokala företagen**	3,5	+ 0,2	-	-
Infrastrukturen till och från kommunen	3,4	+ 0,2	-	-
Det lokala vägnätets framkomlighet och underhåll	3,3	+/- 0	178	- 63
Konkurrens från kommunens verksamheter*	3,3	+ 0,3	261	+ 25
Kommunens service och bemötande	3,2	+ 0,2	200	+ 32
Kommunpolitikernas attityder	3,0	+ 0,3	247	+ 36
Dialog med kommunen i viktiga frågor för företagen**	2,9	+ 0,2	236	+ 33
Upphandling	2,9	+ 0,3	120	+ 62
Tjänstepersoners attityder	2,9	+ 0,1	264	+/- 0
Kommunens information i frågor som berör företaget**	2,8	+ 0,2	243	+ 20
Tillgång till relevant kompetens	2,6	+ 0,1	244	+ 14

Företagarnas betyg sätts på skalan: 1 = Dåligt 2 = Inte helt godtagbart 3 = Godtagbart 4 = Bra 5 = Mycket bra 6 = Utmärkt

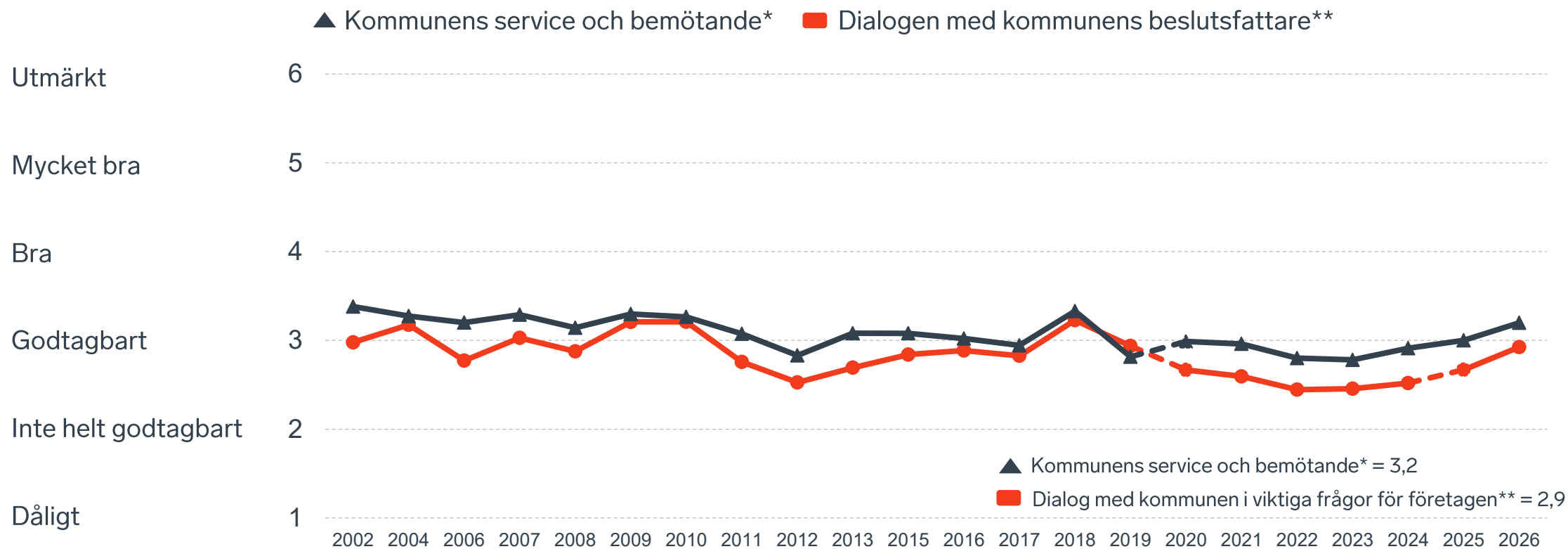
\*Skala: 1 = I mycket hög utsträckning 2 = I ganska hög utsträckning 3 = I varken hög eller låg utsträckning 4 = I ganska liten utsträckning 5 = I mycket liten utsträckning 6 = Inte alls

\*\* Innan 2025 var svarsalternativen "Skolans kontakt med det lokala näringslivet", "Dialog mellan företag och kommunens beslutsfattare" respektive "Kommunens information till företagen"

# Kommunens attityder till företagande



# Kommunens service och dialog



\*Frågan omformulerades 2020

\*\* Frågan omformulerades 2020 och 2025

8 %

av företagen upplever att  
**brottslighet och otrygghet**  
påverkar dem negativt.

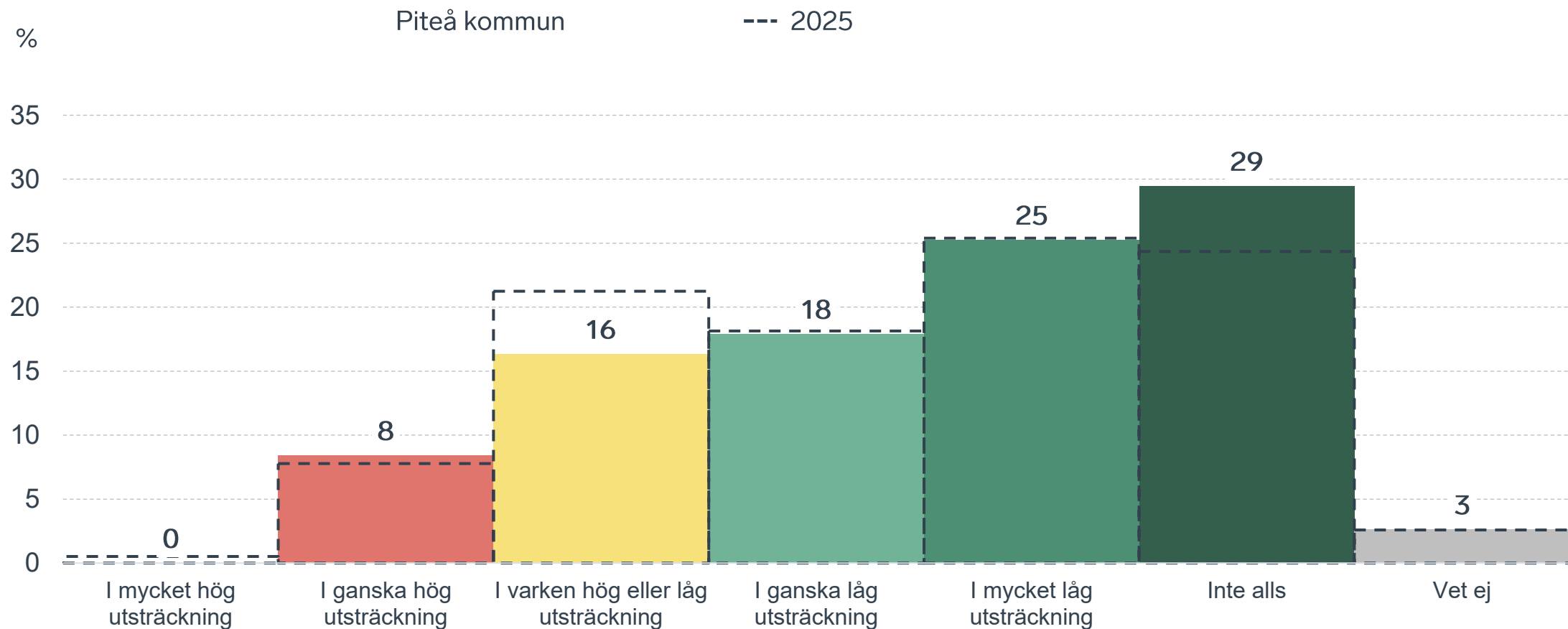
POLISAVSPÄRRAT  
POLICE - DO NOT CROSS

POLISAVSPÄRRAT  
POLICE - DO NOT CROSS

POLISAVSPÄRRAT  
POLICE - DO NOT CROSS

# Påverkan av brottslighet/otrygghet

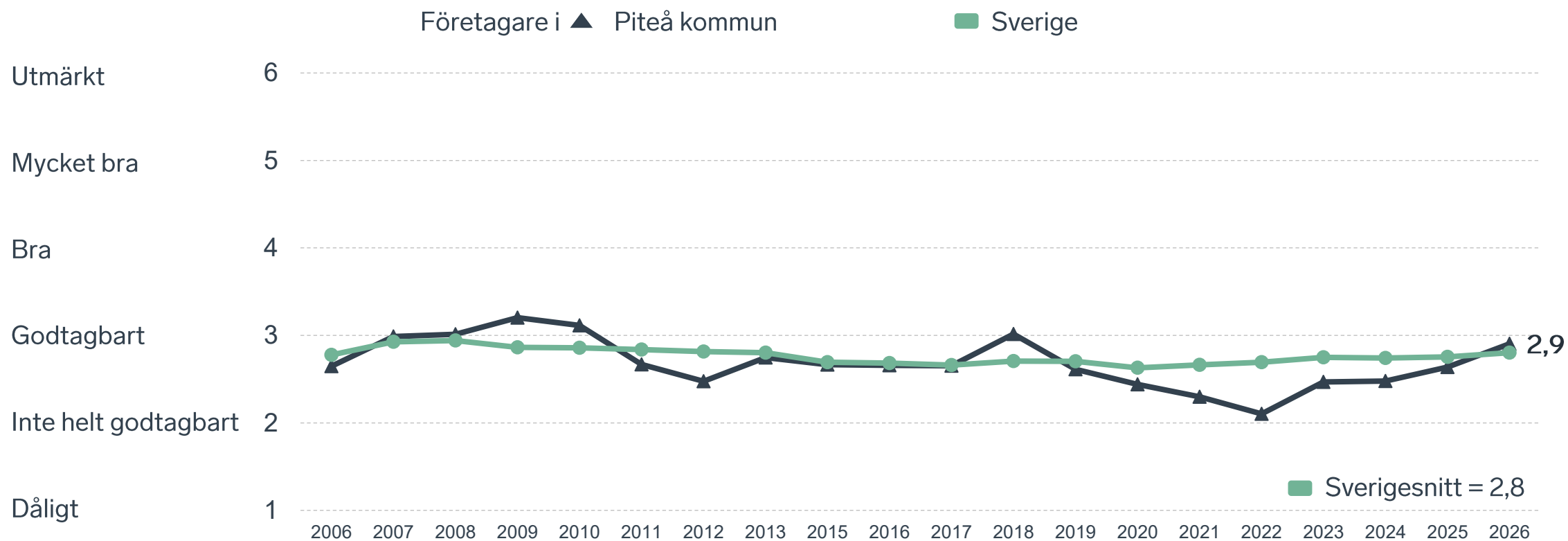
## Fördelat på olika svarsalternativ, 2026 samt 2025



28 %

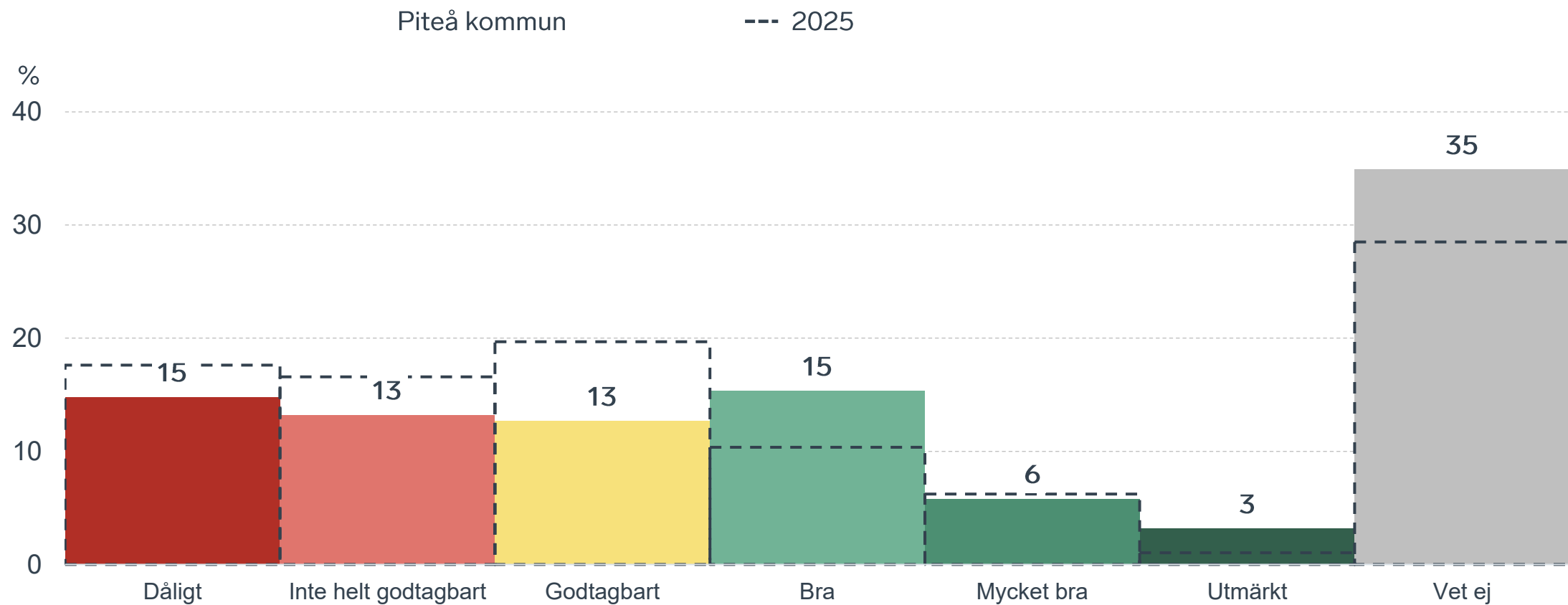
av företagen  
upplever att  
**kommunens  
upphandling**  
är bristfällig.

# Kommunens upphandling



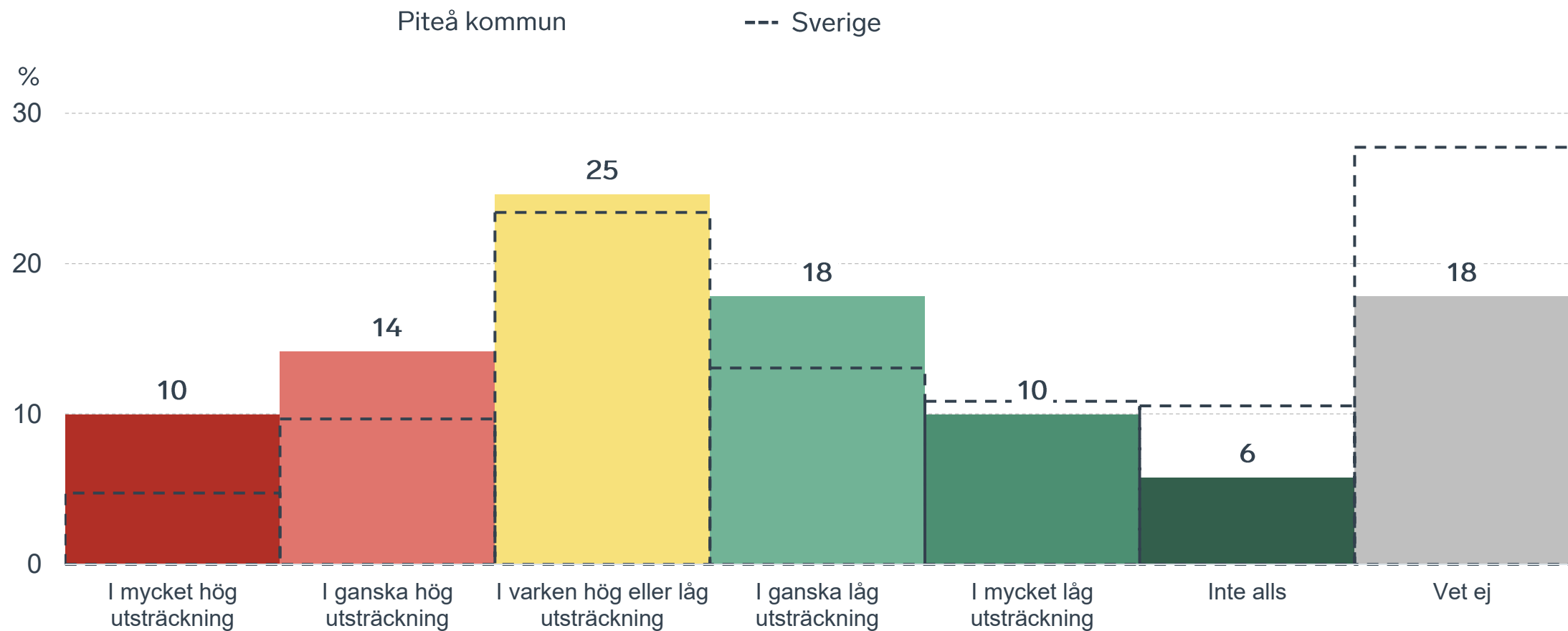
# Kommunens upphandling

## Fördelat på olika svarsalternativ, 2026 samt 2025



# Konkurrens från kommunens verksamheter

## Kommunen jämfört med Sverigesnittet

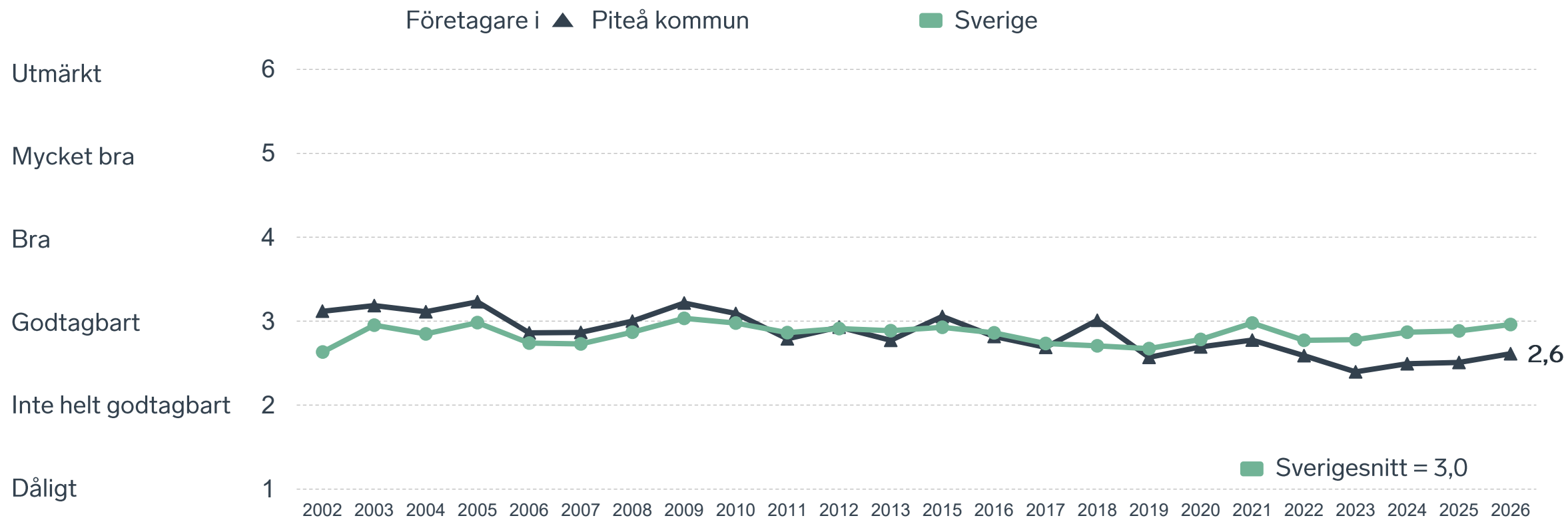




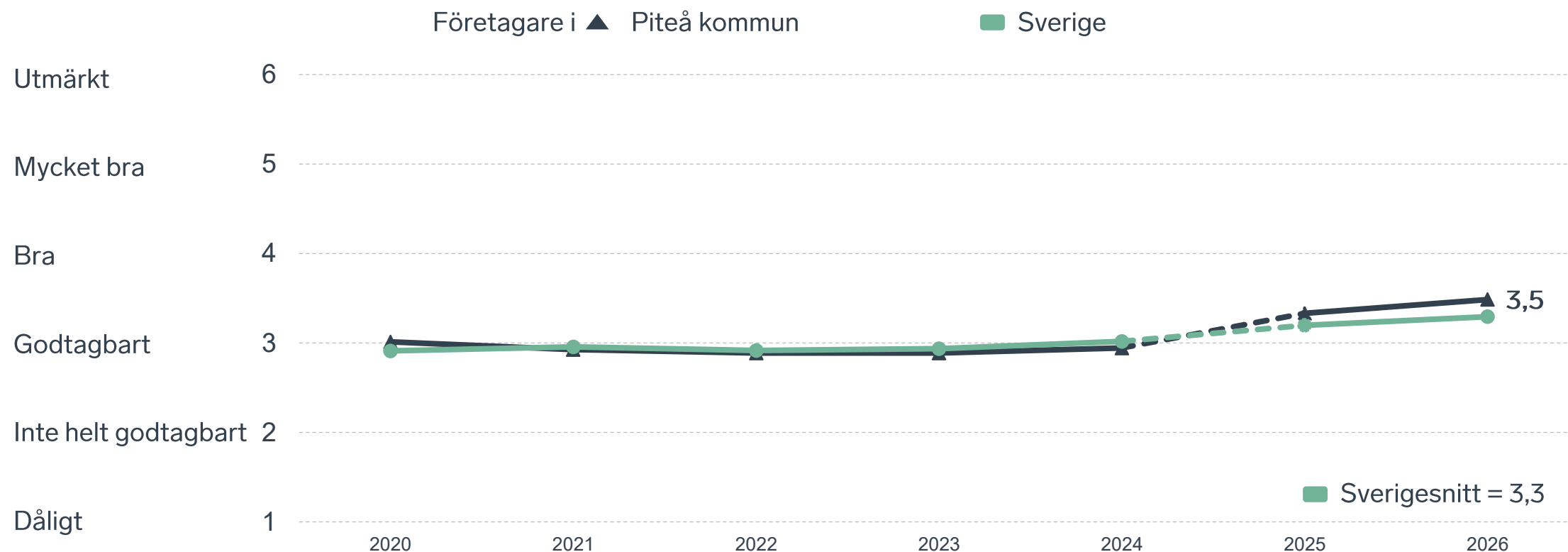
52 %

av företagen upplever att **kompetensförsörjningen** fungerar dåligt eller inte helt godtagbart.

# Tillgång till medarbetare med relevant kompetens



# Skolans samarbete med de lokala företagen



Not: Frågan omformulerades 2025

# Så kan företagsklimatet förbättras

## Företagens högst prioriterade åtgärder

1

Bättre förståelse för företagande hos kommunens beslutsfattare (57 %)

2

Bättre dialog mellan kommunen och företagen (47 %)

3

Kortare handläggningstider (37 %)

4

Fler som går en yrkesutbildning (36 %)

5

Mer samarbete mellan skolan och de lokala företagen (31 %)



 } 5 JAN - 31 MARS 2026  
Enkätundersökning

  
 28 MAJ 2026

 } Enkät- och ranking-  
resultatet släpps


  
  
  
  
 } Dialoger som pågår  
under hela året



## Enkät + statistik = ranking.

Varje år mäter Svenskt Näringsliv drygt 30 000 företagsupplevelser av att driva företag i sina respektive kommuner. Svaren från enkäten ger en bild av hur företagsklimatet uppfattas av företagen. Dessa räknas samman med fem statistikfaktorer till en ranking som gör det möjligt att jämföra Sveriges 290 kommuner.

[www.foretagsklimat.se](http://www.foretagsklimat.se)



# Rankingens olika delar



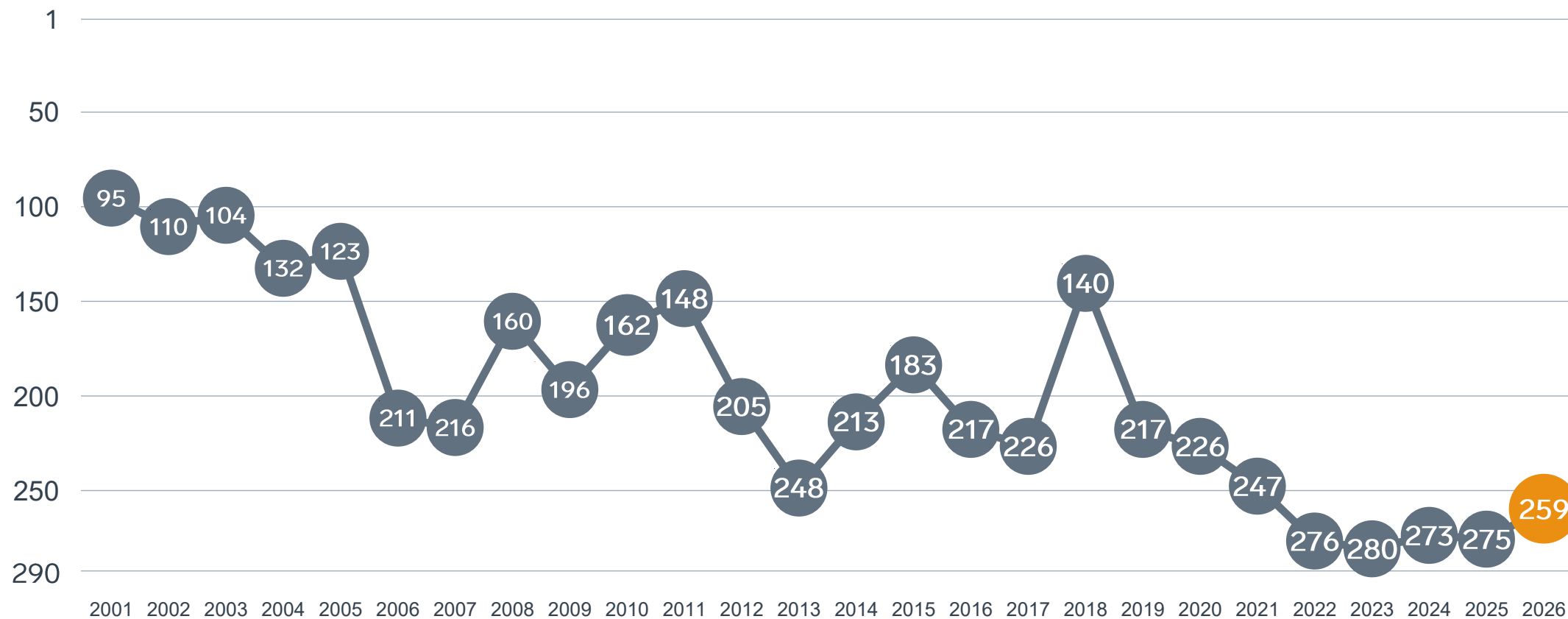
## Enkät svar

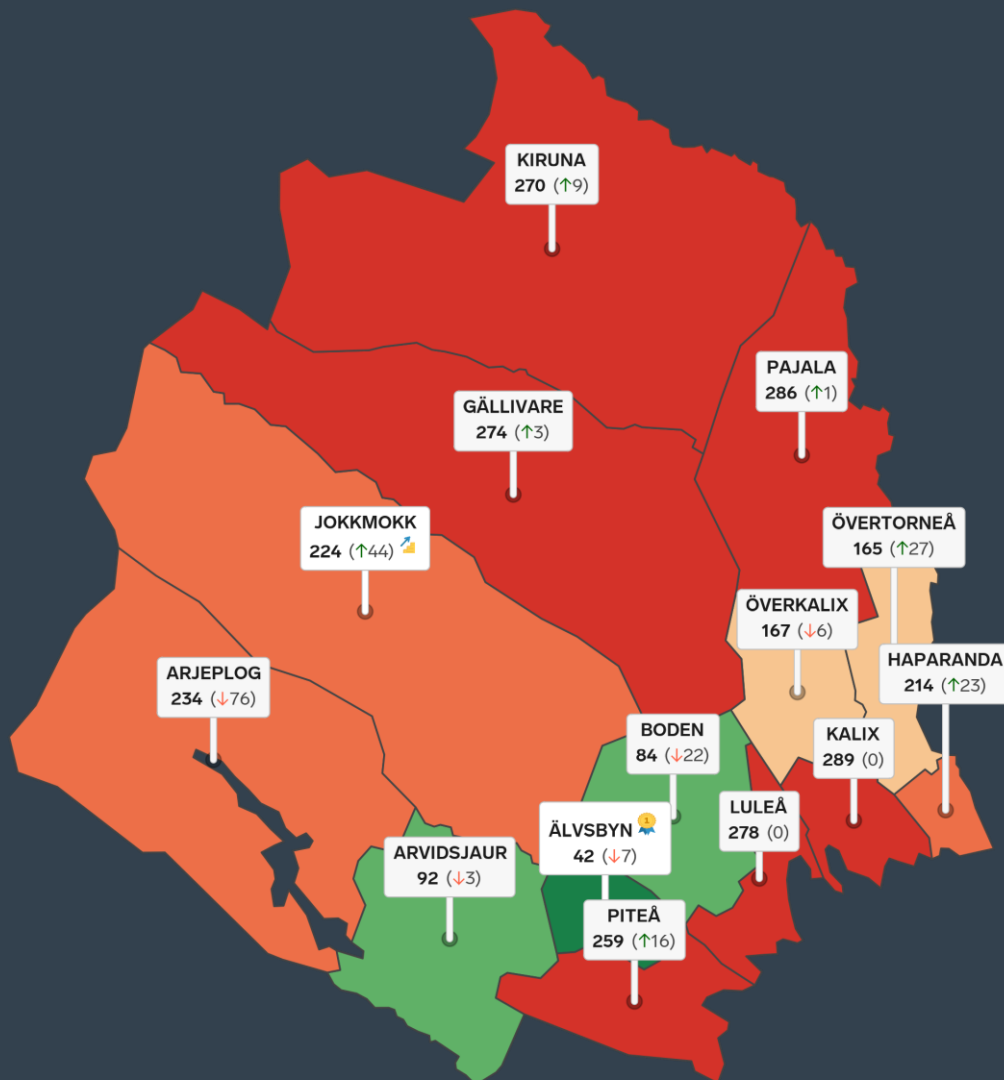
1. Sammanfattande omdöme (1/3)
- 2a. Kommunens service och bemötande (1/9)
- 2b. Tillgång till medarbetare med relevant kompetens (1/18)
- 2c. Kommunala politikernas attityder (1/36)
- 2d. Tjänstepersoners attityder (1/36)
- 2e. Kommunens upphandling (1/54)
- 2f. Konkurrens från kommunens verksamheter (1/54)
- 2g. Negativ påverkan av brottslighet/otrygghet (1/54)
- 2h. Lokala vägnätets framkomlighet och underhåll (1/54)
- 2i. Kommunens information till företagen (1/54)
- 2j. Dialog med kommunens beslutsfattare (1/54)

## Statistikfaktorer (från SCB)

- 3a. Marknadsförsörjning 2025 (1/15)
- 3b. Kommunalskatt 2026 (1/15)
- 3c. Inköp från externa leverantörer 2024 (1/15)
- 3d. Jobb i kommunen 2024 (1/15)
- 3e. Andel företagare 2025 (1/15)

# Rankingutveckling Piteå kommun





# Alla kommuner i Norrbottens län



**Bästa kommun: Älvsbyn**



**Största förbättring: Jokkmokk**



**Största förbättring på fem år: Arvidsjaur**

# Alla kommuner i Norrbottens län

Kommun	Ranking 2026	Förändring från 2025
Älvsbyn	42	↘ 7
Boden	84	↘ 22
Arvidsjaur	92	↘ 3
Övertorneå	165	↗ 27
Överkalix	167	↘ 6
Haparanda	214	↗ 23
Jokkmokk	224	↗ 44
Arjeplog	234	↘ 76
Piteå	259	↗ 16
Kiruna	270	↗ 9
Gällivare	274	↗ 3
Luleå	278	— 0
Pajala	286	↗ 1
Kalix	289	— 0

# Alla kommuner i Norrbottens län

Kommun	Ranking 2026	Förändring från 2025	Kommungrupp	Ranking i kommungrupp	Bästa kommun i kommungrupp
Älvsbyn	42	↘ 7	5	2 (av 24)	Munkfors
Boden	84	↘ 22	5	4 (av 24)	Munkfors
Arvidsjaur	92	↘ 3	8	10 (av 35)	Säffle
Övertorneå	165	↗ 27	8	14 (av 35)	Säffle
Överkalix	167	↘ 6	8	15 (av 35)	Säffle
Haparanda	214	↗ 23	8	22 (av 35)	Säffle
Jokkmokk	224	↗ 44	9	13 (av 21)	Båstad
Arjeplog	234	↘ 76	9	14 (av 21)	Båstad
Piteå	259	↗ 16	6	22 (av 27)	Falkenberg
Kiruna	270	↗ 9	6	27 (av 27)	Falkenberg
Gällivare	274	↗ 3	9	20 (av 21)	Båstad
Luleå	278	— 0	3	23 (av 23)	Trollhättan
Pajala	286	↗ 1	8	33 (av 35)	Säffle
Kalix	289	— 0	8	35 (av 35)	Säffle

# Alla enkätfrågor

## Piteå kommun

Enkätfråga	2017	2018	2019	2020	2021	2022	2023	2024	2025	2026	Förändring
<b>Sammanfattande omdöme</b>	<b>214</b>	<b>131</b>	<b>201</b>	<b>205</b>	<b>224</b>	<b>267</b>	<b>275</b>	<b>275</b>	<b>275</b>	<b>264</b>	<b>↗ 11</b>
Påverkan av brottslighet/otrygghet	-	-	-	57	37	74	62	40	60	53	↗ 7
Upphandling	-	-	-	216	258	281	232	234	182	120	↗ 62
Lokala vägnätets framkomlighet och underhåll*	-	-	-	-	-	-	-	-	115	178	↘ 63
Kommunens service och bemötande	176	79	221	199	219	252	262	247	232	200	↗ 32
Dialogen med kommunen	-	-	-	222	251	273	273	271	269	236	↗ 33
Information till företagen	-	-	-	252	262	265	275	273	263	243	↗ 20
Tillgång till relevant kompetens	165	33	203	177	213	212	266	258	258	244	↗ 14
Kommunala politikernas attityder	229	123	233	251	258	270	279	277	283	247	↗ 36
Konkurrens från kommunens verksamheter	285	249	271	273	274	288	287	284	286	261	↗ 25
Tjänstepersoners attityder	194	111	193	236	248	251	269	265	264	264	↔ 0

# Alla statistikfaktorer

## Piteå kommun

Faktor	2017	2018	2019	2020	2021	2022	2023	2024	2025	2026	Förändring
Jobb i kommunen	-	-	-	116	119	119	119	112	118	112	↗ 6
Marknadsförsörjning	158	158	151	135	133	130	128	122	114	115	↘ 1
Kommunalskatt	202	199	182	165	162	162	161	150	145	144	↗ 1
Andel företagare*	-	-	-	-	-	-	-	-	233	238	↘ 5
Inköp från externa leverantörer	256	267	258	244	247	258	248	255	247	259	↘ 12

\* Ny rankinggrundande variabel 2025, ersätter Företagsamhet.



Lokalt  
företagsklimat

## Svenskt Näringsliv Norrbottens län

Regionchef: Hans Andersson

[hans.andersson@svensktnaringsliv.se](mailto:hans.andersson@svensktnaringsliv.se)

LÄS MER PÅ [FORETAGSKLIMAT.SE](https://foretagsklimat.se)



SVENSKT NÄRINGSLIV

# Alla enkätfrågor

## Företagare i Piteå kommun

Enkätfråga	Företagare i kommunen	Företagare i länet	Företagare i Sverige
Sammanfattande omdöme	3,0	3,2	3,5
Påverkan av brottslighet/otrygghet*	4,5	4,5	4,0
Skolans samarbete med de lokala företagen**	3,5	3,0	3,3
Infrastrukturen till och från kommunen	3,4	3,1	3,5
Det lokala vägnätets framkomlighet och underhåll	3,3	3,1	3,4
Konkurrens från kommunens verksamheter*	3,3	3,4	3,7
Kommunens service och bemötande	3,2	3,1	3,4
Kommunpolitikernas attityder	3,0	3,1	3,5
Dialog med kommunen i viktiga frågor för företagen**	2,9	2,9	3,2
Upphandling	2,9	2,8	2,8
Tjänstepersoners attityder	2,9	3,0	3,3
Kommunens information i frågor som berör företaget**	2,8	2,8	3,1
Tillgång till relevant kompetens	2,6	2,5	3,0

Företagarnas betyg sätts på skalan: 1 = Dåligt 2 = Inte helt godtagbart 3 = Godtagbart 4 = Bra 5 = Mycket bra 6 = Utmärkt

\*Skala: 1 = I mycket hög utsträckning 2 = I ganska hög utsträckning 3 = I varken hög eller låg utsträckning 4 = I ganska liten utsträckning 5 = I mycket liten utsträckning 6 = Inte alls

\*\* Innan 2025 var svarsalternativen "Skolans kontakt med det lokala näringslivet", "Dialog mellan företag och kommunens beslutsfattare" respektive "Kommunens information till företagen"

# Alla enkätfrågor

## Företagare i Piteå kommun

Enkätfråga	2017	2018	2019	2020	2021	2022	2023	2024	2025	2026
Sammanfattande omdöme	3,1	3,5	3,2	3,1	3,1	2,9	2,8	2,8	2,8	3,0
Påverkan av brottslighet/otrygghet*	-	-	-	4,1	4,3	4,1	4,2	4,5	4,4	4,5
Skolans samarbete med de lokala företagen**	3,5	3,7	3,7	3,0	2,9	2,9	2,9	2,9	3,3	3,5
Infrastrukturen till och från kommunen	-	-	-	-	-	-	-	-	3,2	3,4
Det lokala vägnätets framkomlighet och underhåll	-	-	-	-	-	-	-	-	3,3	3,3
Konkurrens från kommunens verksamheter*	3,0	3,5	3,4	3,1	3,2	2,8	2,9	3,0	3,0	3,3
Kommunens service och bemötande	2,9	3,3	2,8	3,0	3,0	2,8	2,8	2,9	3,0	3,2
Kommunpolitikernas attityder	3,0	3,5	3,1	2,8	2,7	2,7	2,6	2,6	2,7	3,0
Dialog med kommunen i viktiga frågor för företagen**	2,8	3,2	2,9	2,7	2,6	2,4	2,5	2,5	2,7	2,9
Upphandling	2,7	3,0	2,6	2,4	2,3	2,1	2,5	2,5	2,6	2,9
Tjänstepersoners attityder	3,1	3,5	3,1	2,8	2,8	2,7	2,7	2,7	2,8	2,9
Kommunens information i frågor som berör företaget**	2,6	3,0	2,7	2,6	2,6	2,5	2,5	2,5	2,6	2,8
Tillgång till relevant kompetens	2,7	3,0	2,6	2,7	2,8	2,6	2,4	2,5	2,5	2,6

Företagarnas betyg sätts på skalan: 1 = Dåligt 2 = Inte helt godtagbart 3 = Godtagbart 4 = Bra 5 = Mycket bra 6 = Utmärkt

\*Skala: 1 = I mycket hög utsträckning 2 = I ganska hög utsträckning 3 = I varken hög eller låg utsträckning 4 = I ganska liten utsträckning 5 = I mycket liten utsträckning 6 = Inte alls

\*\* Innan 2025 var svarsalternativen "Skolans kontakt med det lokala näringslivet", "Dialog mellan företag och kommunens beslutsfattare" respektive "Kommunens information till företagen"

# Statistik

## Piteå kommun

Variabel	Piteå kommun	Sverigesnitt
Folkmängd 2025 (förändring treårsbasis %)*	42 184 (-0,42 %)	36 620* (0,8 %)
Flyttnetto 2025 (län, övriga Sverige, utlandet)	30 / -133 / 44	- / - / -
Andel högskoleutbildade 2025 (%)	33	41
Arbetslöshet 2025 (%)	3,6	6,9
Antal företag	5816	4666
Antal företag med minst en anställd	1352	1152
Antal anställda i privata företag	13074	12853
Ung Företagsamhet 2025/2026 (%)	27	37
Marknadsförsörjning 2025 (%)	51	56
Entreprenader 2025 (%)	4,5	15,1
Kommunalskatt 2026	33,6	32,4
LFK-ranking 2026	259 (16)	- (-)
Bästa placering i LFK-rankingen	95	-

\* Median för Sverige 16 237