



Lokalt  
företagsklimat



# Företagsklimatet i Partille kommun 2026

# Om undersökningen i Partille kommun

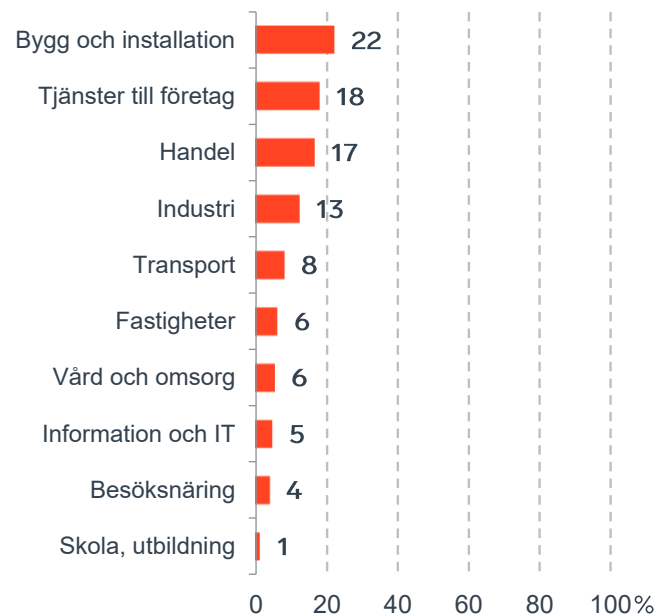


Antal enkäter: 400  
Antal svarande företag: 144  
Svarsfrekvens: 38 %

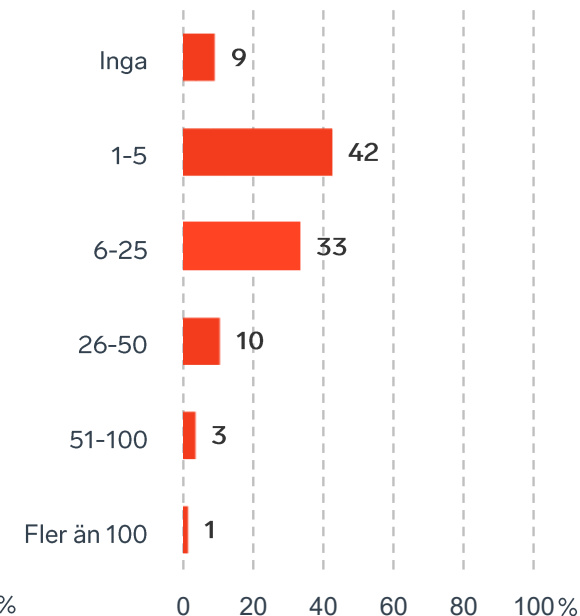


Andel medlemsföretag bland svarande: 54 %

Branschtillhörighet hos svarande företag



Antal anställda bland svarande företag



# Ökat välstånd i Västra Götaland om tillväxten är 2,5%

## BRP-utvecklingen vid 2,5 procents årlig tillväxt jämfört med Konjunkturinstitutets prognos

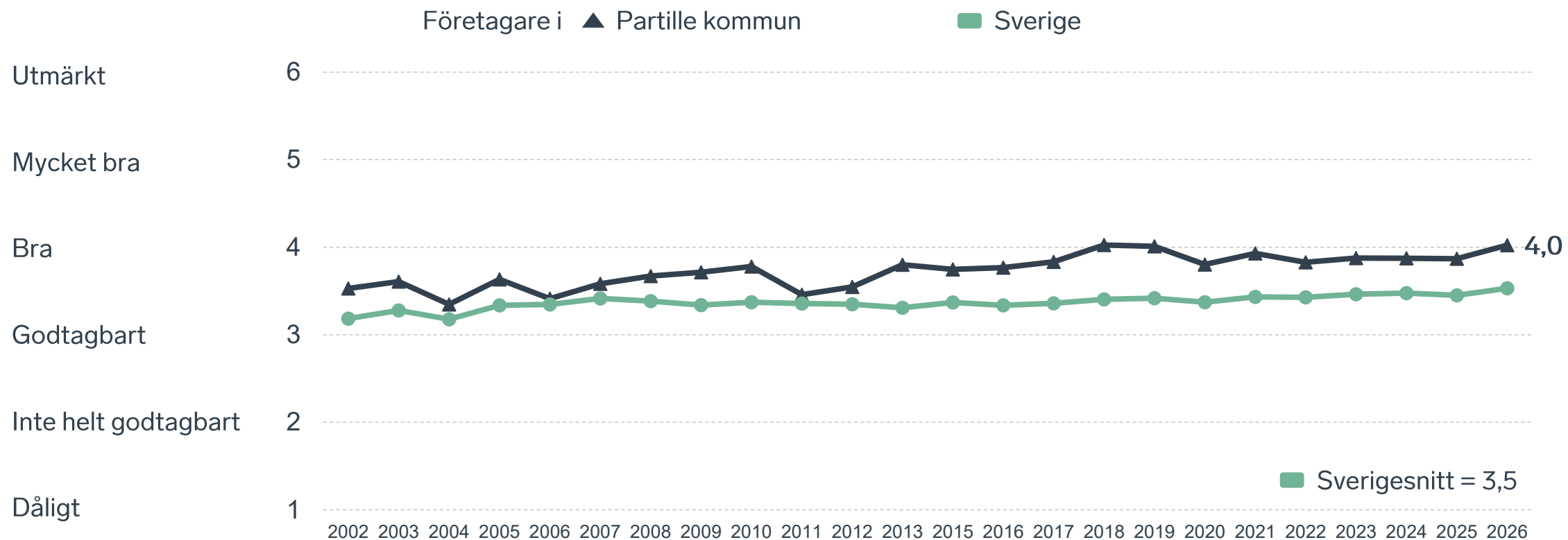
Miljarder svenska kronor i 2024 års prisnivå



Skillnad i Västra Götalands BRP-nivå 2035: ca 84 mdkr

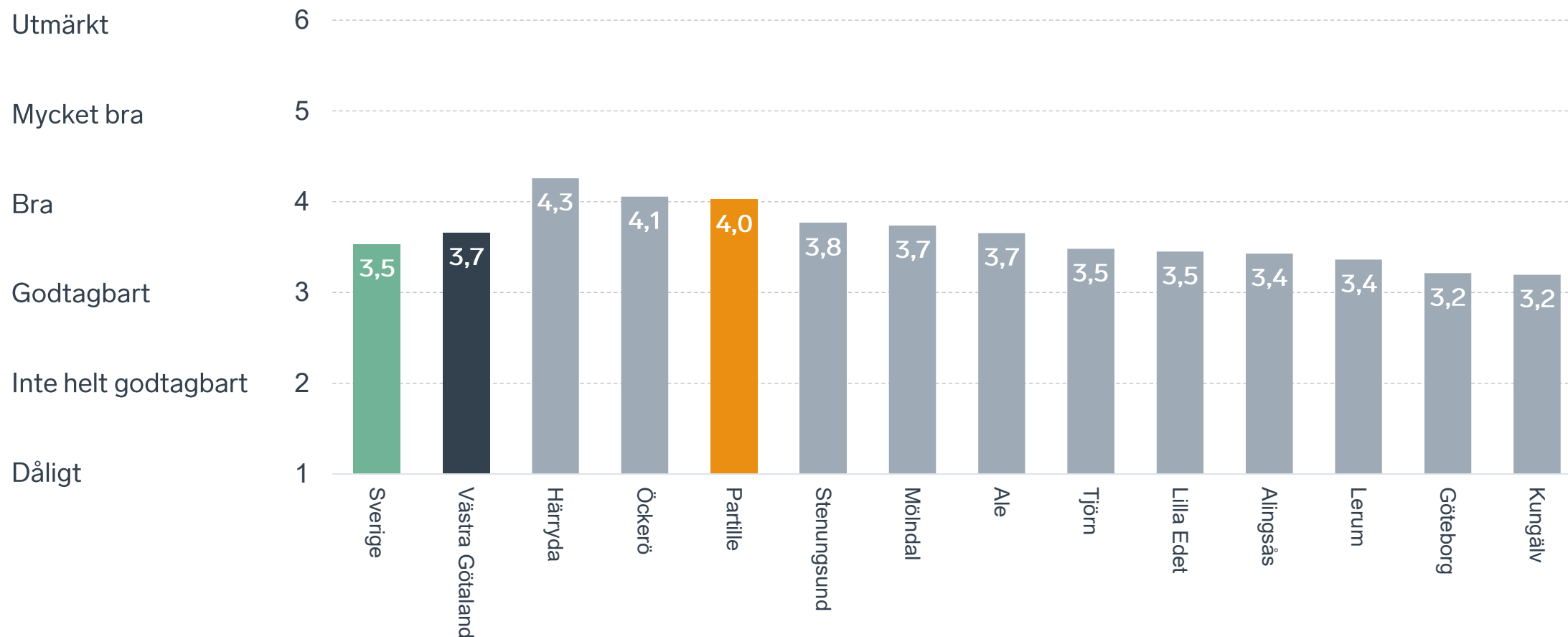
Anm.: Konjunkturinstitutets prognos från i mars 2025.  
Källor: Svenskt Näringsliv, Konjunkturinstitutet och SCB.

# Sammanfattande omdöme på företagsklimatet i kommunen



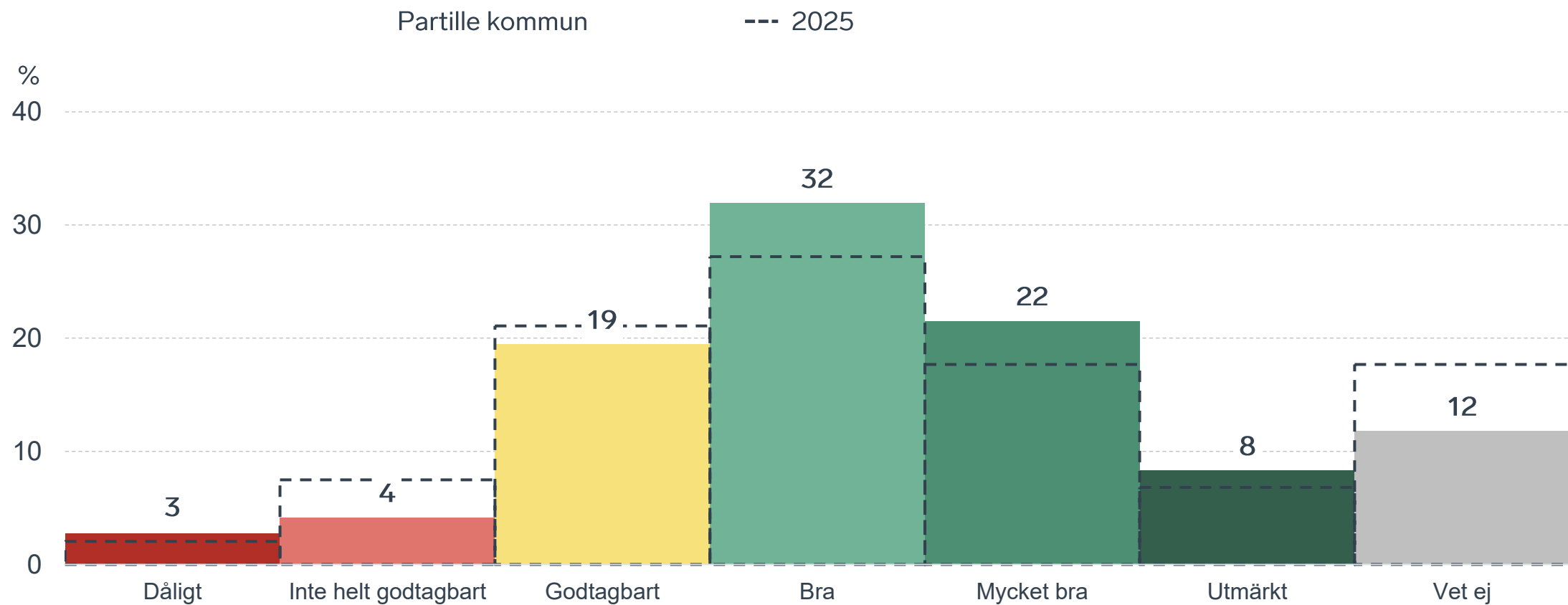
# Sammanfattande omdöme på företagsklimatet i kommunen

## Västra Götaland - Göteborgsregionen



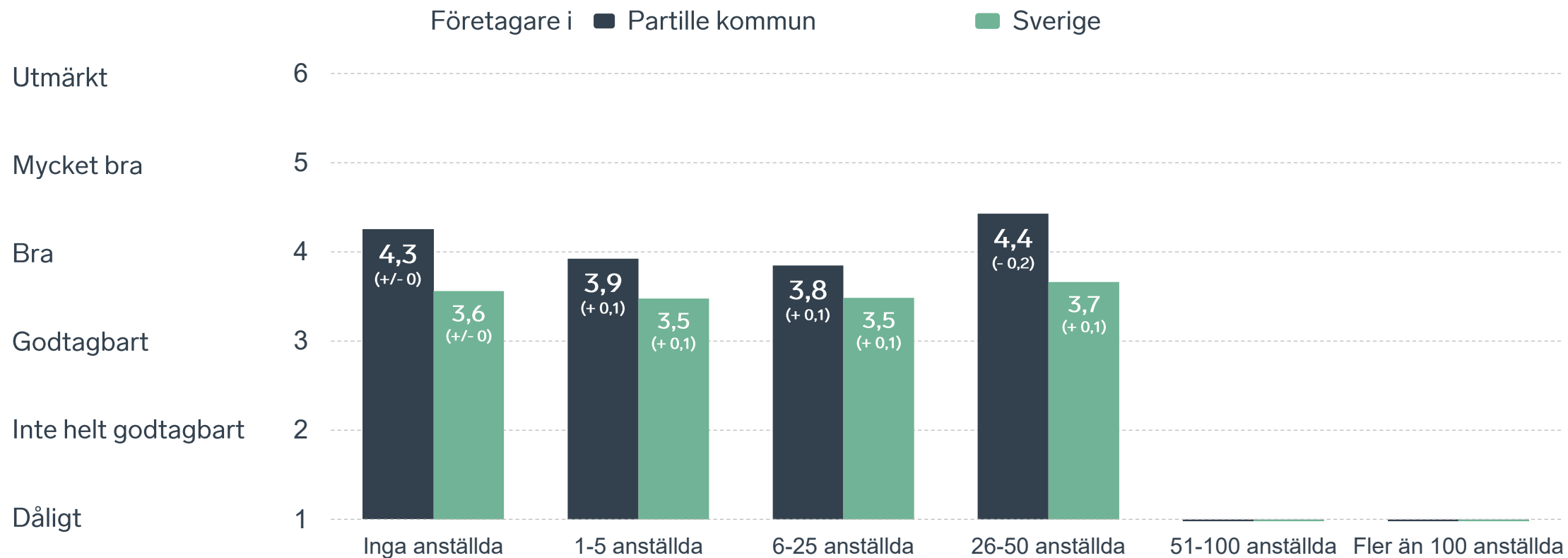
# Sammanfattande omdöme på företagsklimatet i kommunen

## Fördelat på olika svarsalternativ, 2026 samt 2025



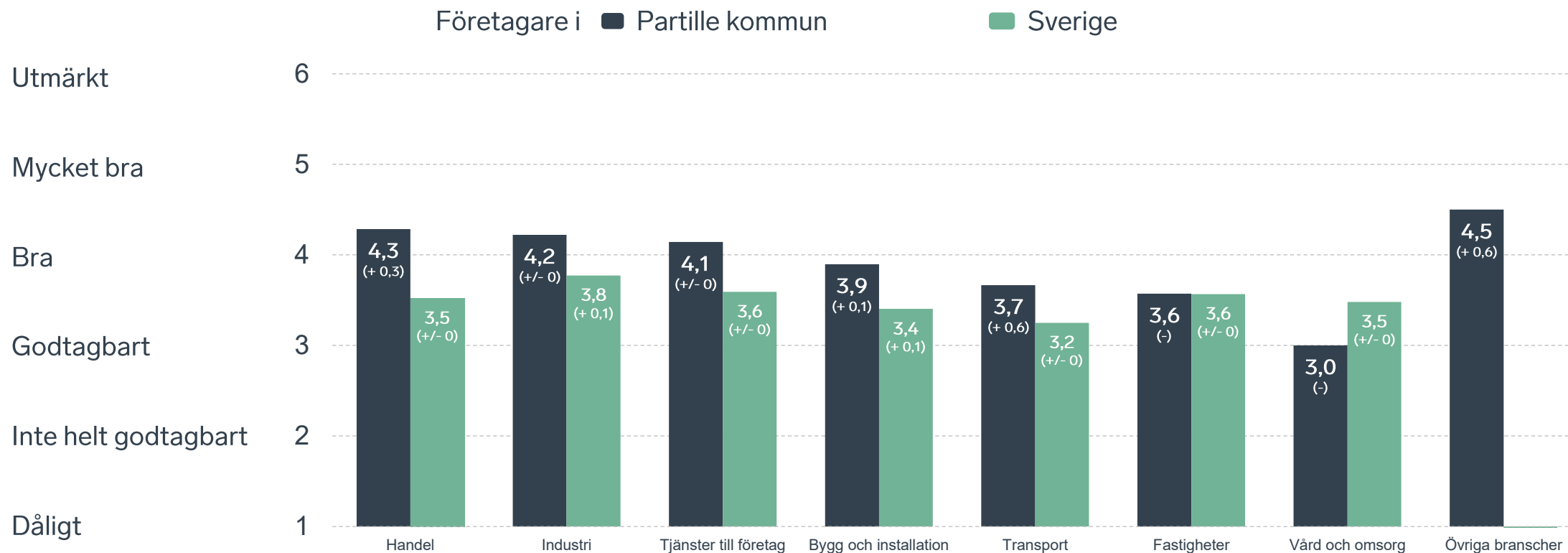
# Sammanfattande omdöme på företagsklimatet i kommunen

## Företagsstorlek



# Sammanfattande omdöme på företagsklimatet i kommunen

## Branschvis

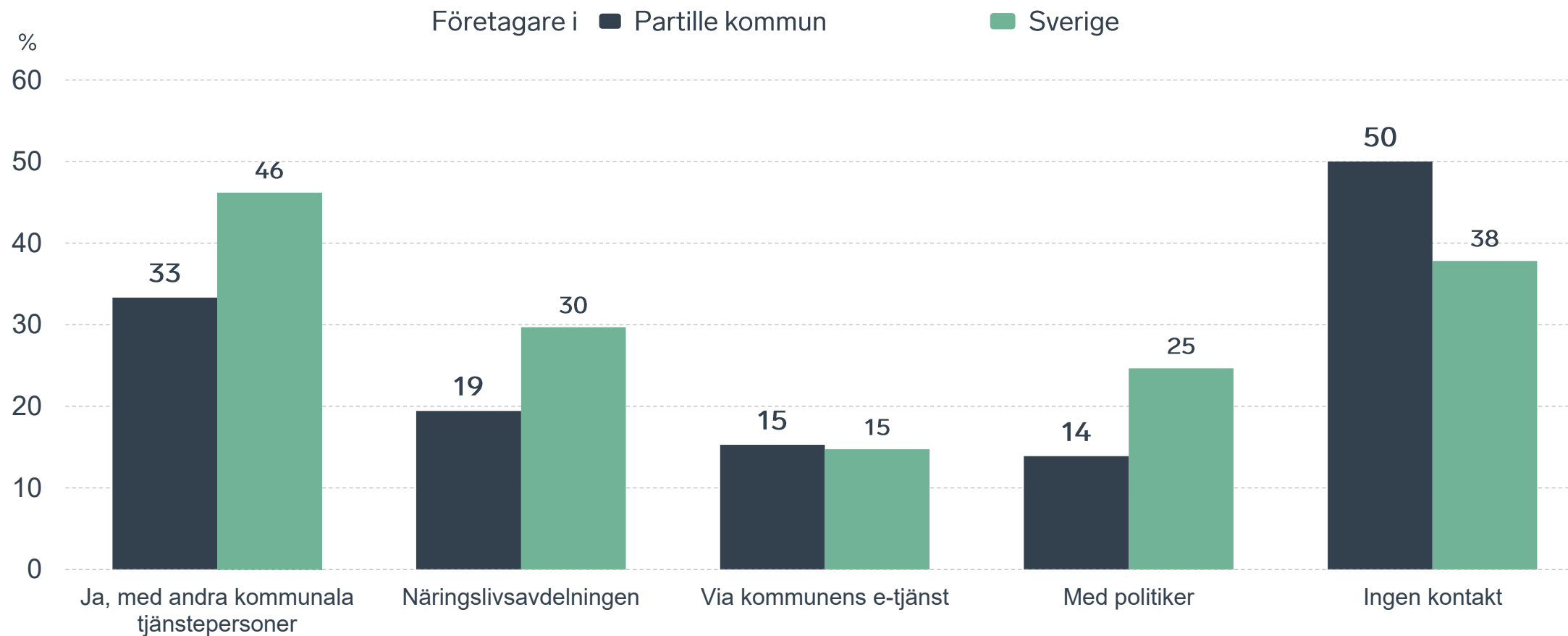


50 %

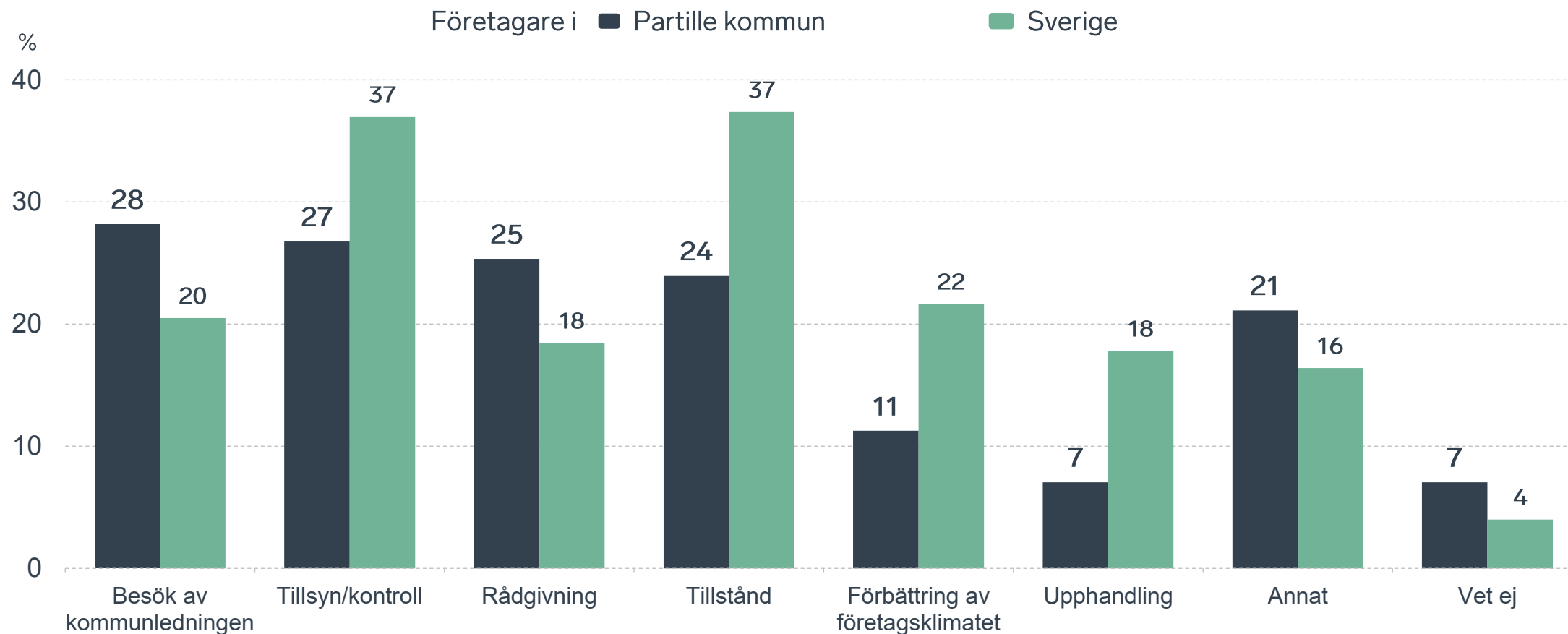
av företagen har haft **kontakt med kommunen** det senaste året.



# Kontakter med kommunen senaste året

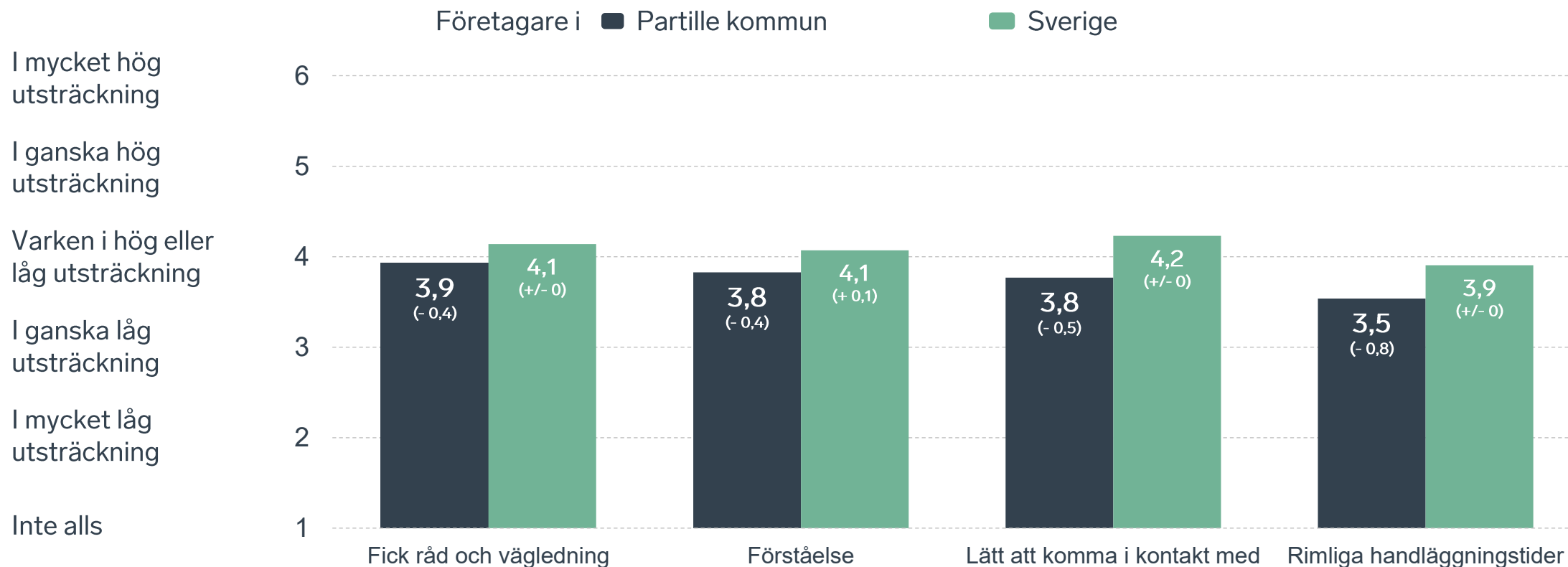


## Det här gällde kontakten med kommunen



Bas: Företag som uppger att de haft kontakt med kommunen.

# Så fungerar kontakten om tillstånd, tillsyn och kontroll



Bas: Företag som uppger att de haft kontakt med kommunen angående tillståndsgivning, tillsyn eller kontroll det senaste året

# Alla enkätfrågor för Partille kommun

Enkätfråga	Företagens betyg 2026	Jämfört med företagens betyg 2025	Jämfört med 5 år	Jämfört med Sverige
Sammanfattande omdöme	4,0	+ 0,1	+ 0,1	+ 0,5
Kommunpolitikens attityder	4,0	+ 0,1	+ 0,2	+ 0,5
Infrastrukturen till och från kommunen	4,0	+/- 0	-	+ 0,5
Påverkan av brottslighet/otrygghet*	4,0	+ 0,3	+ 0,4	+/- 0
Tjänstepersoners attityder	3,9	+ 0,2	+ 0,1	+ 0,6
Konkurrens från kommunens verksamheter*	3,9	+ 0,1	- 0,1	+ 0,2
Skolans samarbete med de lokala företagen**	3,8	+ 0,5	+ 0,6	+ 0,5
Det lokala vägnätets framkomlighet och underhåll	3,7	+/- 0	-	+ 0,3
Dialog med kommunen i viktiga frågor för företagen**	3,7	+ 0,2	+ 0,4	+ 0,5
Kommunens service och bemötande	3,6	- 0,1	+/- 0	+ 0,2
Tillgång till relevant kompetens	3,5	+ 0,2	+ 0,1	+ 0,5
Kommunens information i frågor som berör företaget**	3,5	+ 0,2	+ 0,1	+ 0,4
Upphandling	3,2	- 0,1	+/- 0	+ 0,4

Företagarnas betyg sätts på skalan: 1 = Dåligt 2 = Inte helt godtagbart 3 = Godtagbart 4 = Bra 5 = Mycket bra 6 = Utmärkt

\*Skala: 1 = I mycket hög utsträckning 2 = I ganska hög utsträckning 3 = I varken hög eller låg utsträckning 4 = I ganska liten utsträckning 5 = I mycket liten utsträckning 6 = Inte alls

\*\* Innan 2025 var svarsalternativen "Skolans kontakt med det lokala näringslivet", "Dialog mellan företag och kommunens beslutsfattare" respektive "Kommunens information till företagen"

# Alla enkätfrågor för Partille kommun

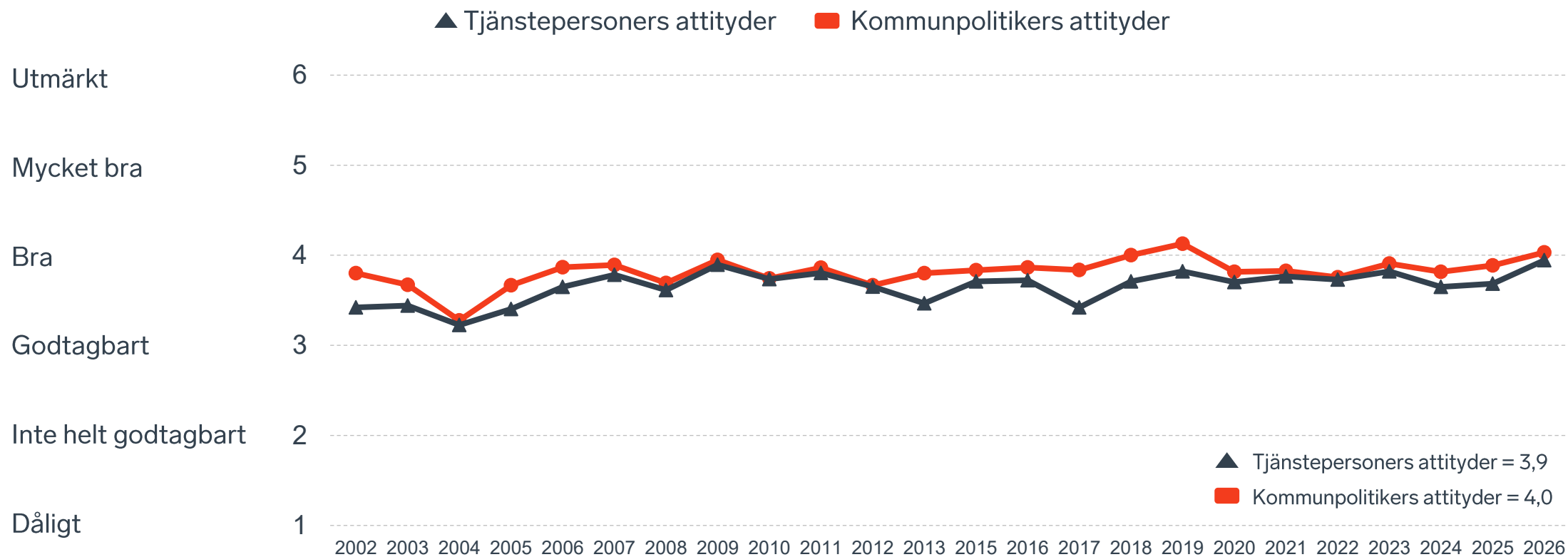
Enkätfråga	Företagens betyg 2026	Jämfört med företagens betyg 2025	Rankingplacering 2026	Förändring ranking från 2025
Total Rank	-	-	36	+ 7
Sammanfattande omdöme	4,0	+ 0,1	47	+ 10
Kommunpolitikens attityder	4,0	+ 0,1	50	+ 7
Infrastrukturen till och från kommunen	4,0	+/- 0	-	-
Påverkan av brottslighet/otrygghet*	4,0	+ 0,3	184	+ 37
Tjänstepersoner attityder	3,9	+ 0,2	40	+ 21
Konkurrens från kommunens verksamheter*	3,9	+ 0,1	80	+ 46
Skolans samarbete med de lokala företagen**	3,8	+ 0,5	-	-
Det lokala vägnätets framkomlighet och underhåll	3,7	+/- 0	48	- 15
Dialog med kommunen i viktiga frågor för företagen**	3,7	+ 0,2	44	+ 29
Kommunens service och bemötande	3,6	- 0,1	81	- 24
Tillgång till relevant kompetens	3,5	+ 0,2	11	+ 15
Kommunens information i frågor som berör företaget**	3,5	+ 0,2	60	+ 26
Upphandling	3,2	- 0,1	60	- 26

Företagarnas betyg sätts på skalan: 1 = Dåligt 2 = Inte helt godtagbart 3 = Godtagbart 4 = Bra 5 = Mycket bra 6 = Utmärkt

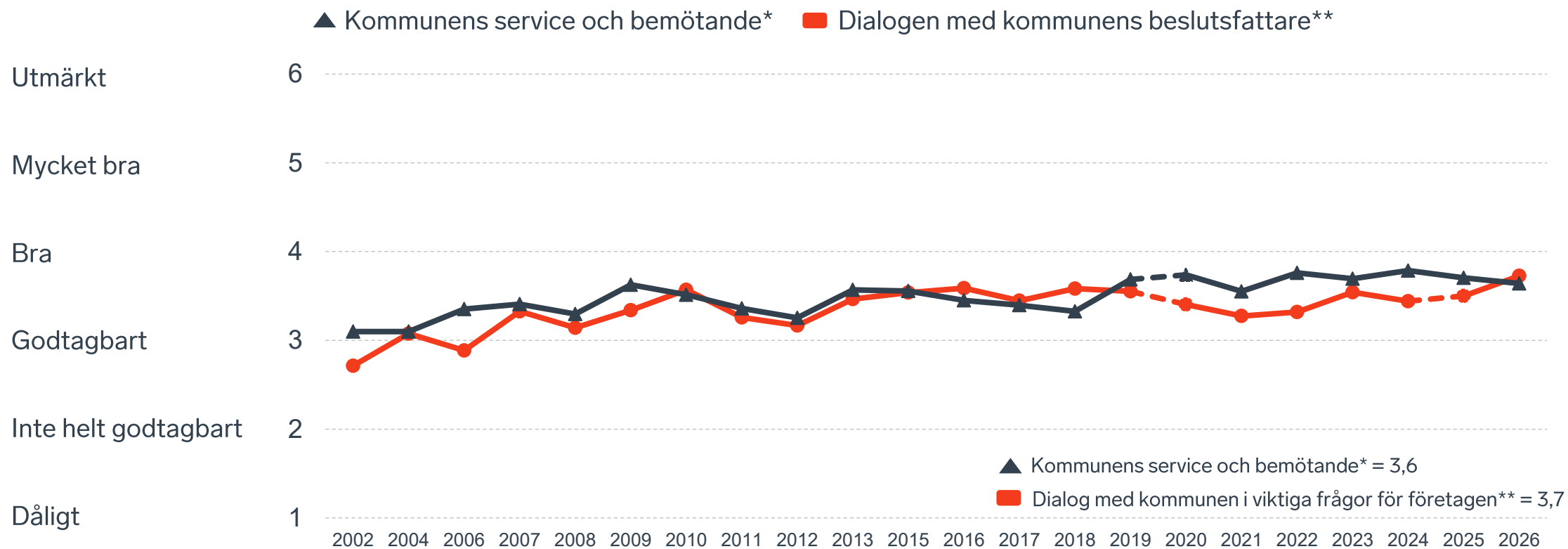
\*Skala: 1 = I mycket hög utsträckning 2 = I ganska hög utsträckning 3 = I varken hög eller låg utsträckning 4 = I ganska liten utsträckning 5 = I mycket liten utsträckning 6 = Inte alls

\*\* Innan 2025 var svarsalternativen "Skolans kontakt med det lokala näringslivet", "Dialog mellan företag och kommunens beslutsfattare" respektive "Kommunens information till företagen"

# Kommunens attityder till företagande



# Kommunens service och dialog



\*Frågan omformulerades 2020

\*\* Frågan omformulerades 2020 och 2025

20 %

av företagen upplever att  
**brottslighet och otrygghet**  
påverkar dem negativt.

POLISAVSPÄRRAT  
POLICE - DO NOT CROSS

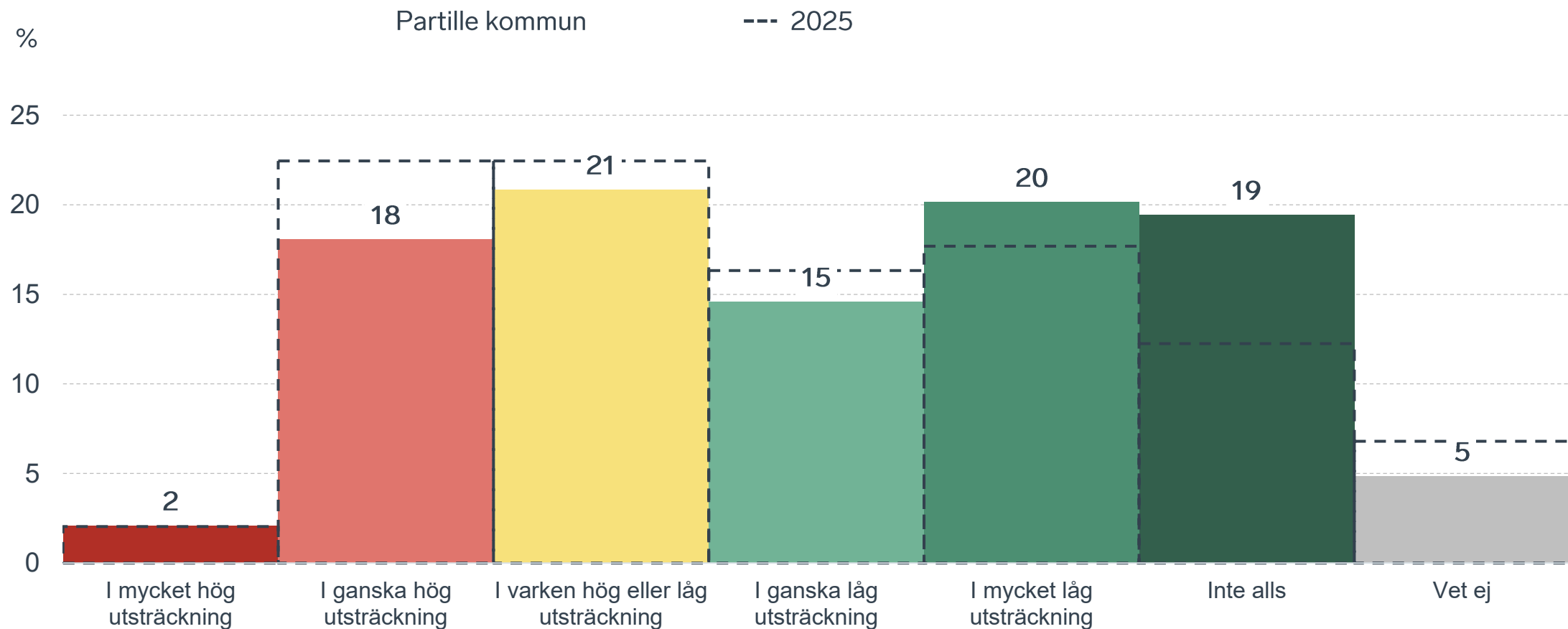
POLISAVSPÄRRAT  
POLICE - DO NOT CROSS

POLISAVSPÄRRAT  
POLICE - DO NOT CROSS

POLISAVSPÄRRAT  
POLICE - DO NOT CROSS

# Påverkan av brottslighet/otrygghet

## Fördelat på olika svarsalternativ, 2026 samt 2025

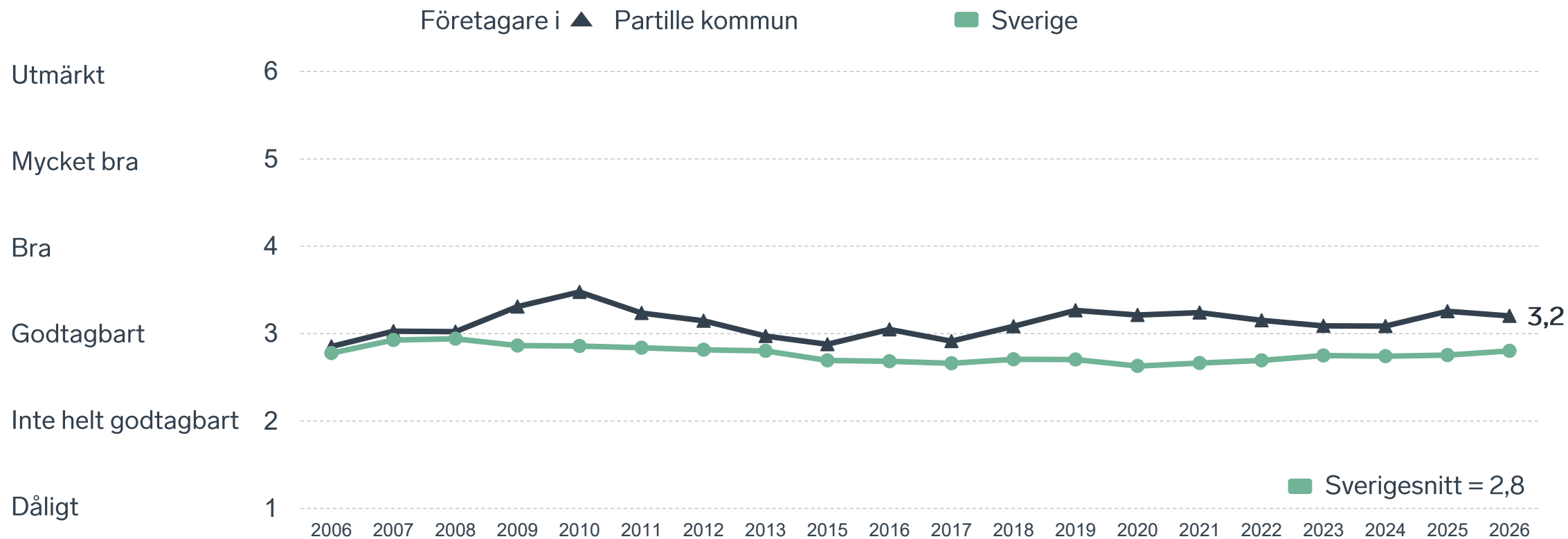


13 %

av företagen  
upplever att  
**kommunens  
upphandling**  
är bristfällig.

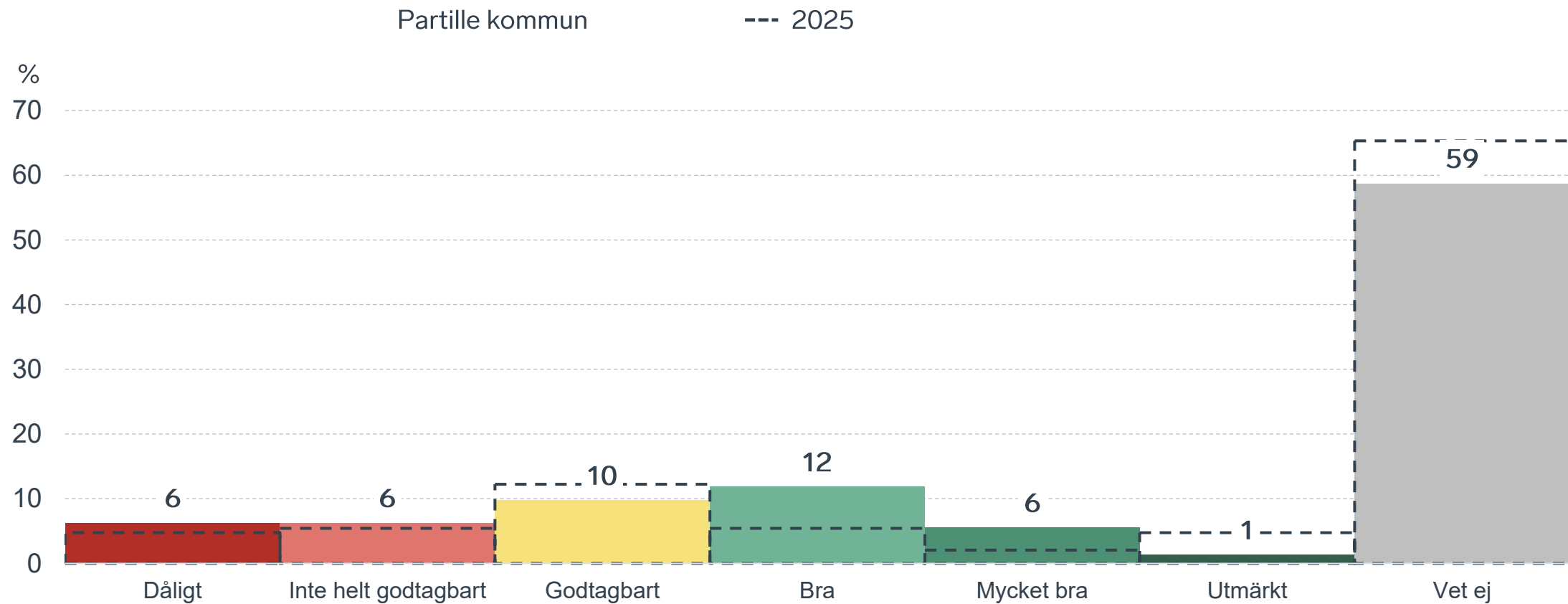


# Kommunens upphandling



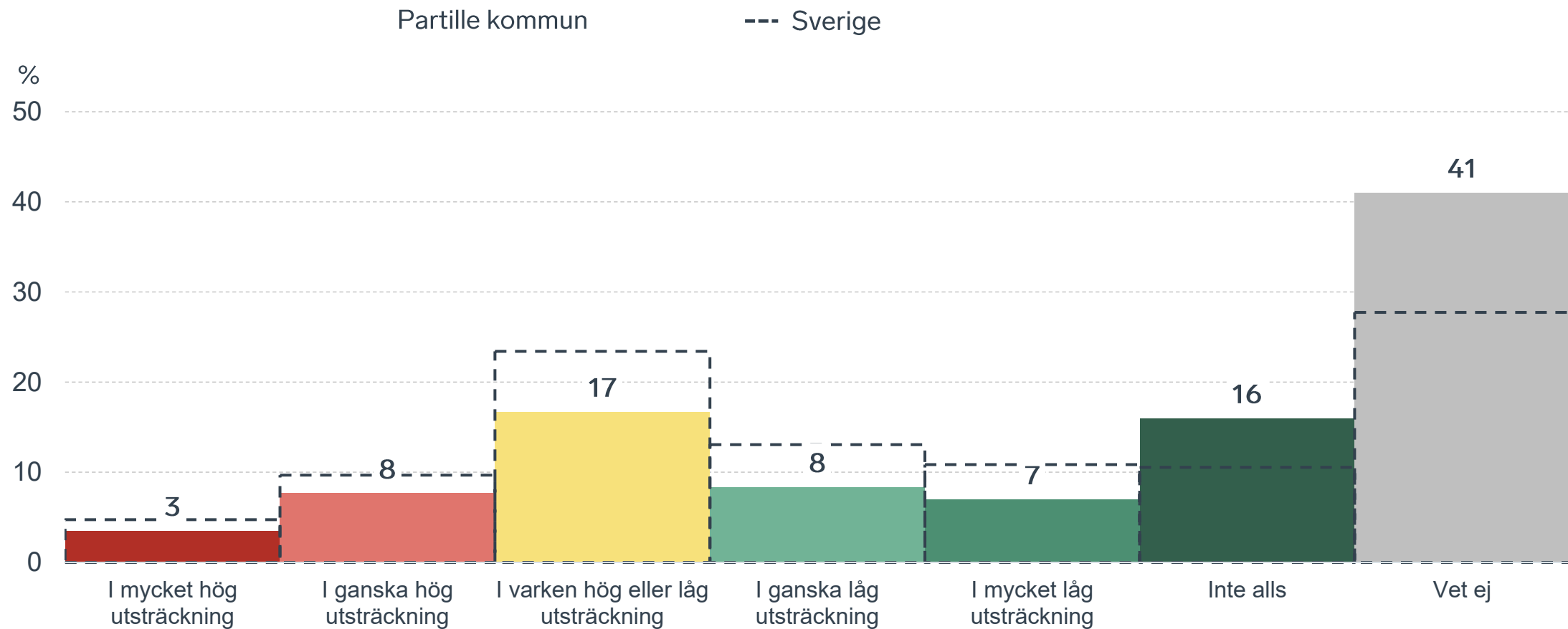
# Kommunens upphandling

## Fördelat på olika svarsalternativ, 2026 samt 2025



# Konkurrens från kommunens verksamheter

## Kommunen jämfört med Sverigesnittet

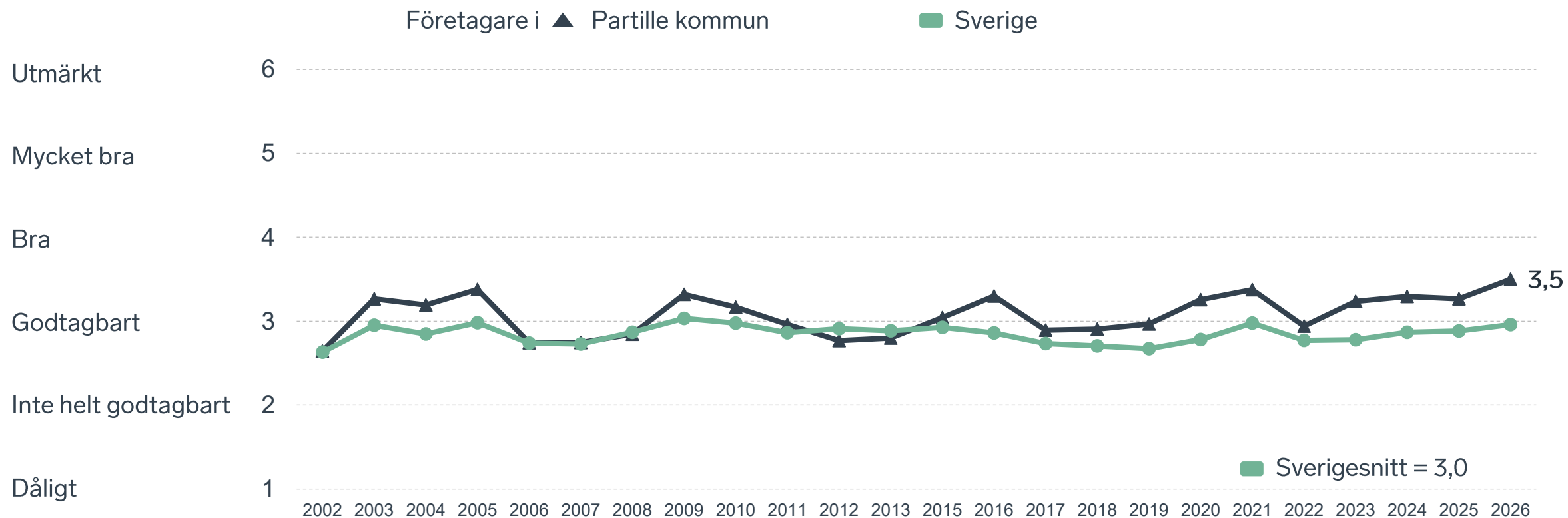




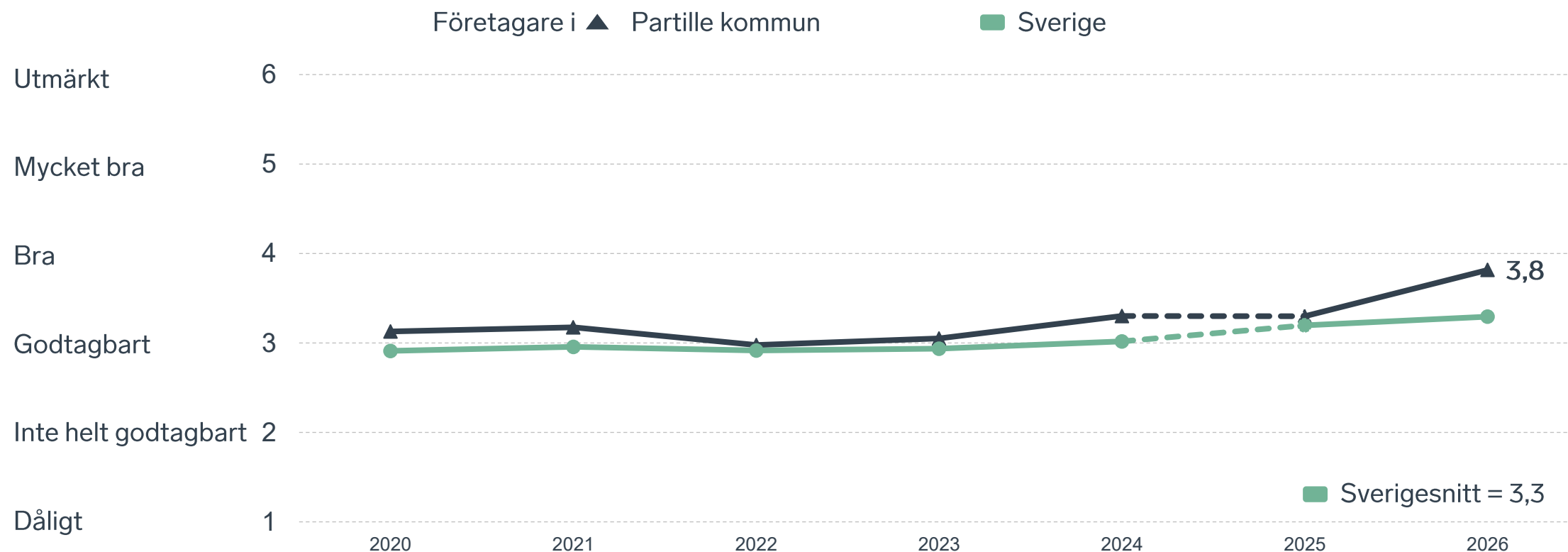
16 %

av företagen upplever att **kompetensförsörjningen** fungerar dåligt eller inte helt godtagbart.

# Tillgång till medarbetare med relevant kompetens



# Skolans samarbete med de lokala företagen



Not: Frågan omformulerades 2025

# Så kan företagsklimatet förbättras

## Företagens högst prioriterade åtgärder

- 1** Minskad brottslighet och ökad trygghet (35 %)
- 2** Bättre förståelse för företagande hos kommunens beslutsfattare (26 %)
- 3** Förbättra det lokala vägnätet (25 %)
- 4** Stabil och konkurrenskraftig elförsörjning (24 %)
- 5** Enklare att delta i upphandlingar (23 %)



 } 5 JAN - 31 MARS 2026  
Enkätundersökning

  
 28 MAJ 2026

 } Enkät- och ranking-  
resultatet släpps


  
  
  
  
 } Dialoger som pågår  
under hela året



## Enkät + statistik = ranking.

Varje år mäter Svenskt Näringsliv drygt 30 000 företags upplevelser av att driva företag i sina respektive kommuner. Svaren från enkäten ger en bild av hur företagsklimatet uppfattas av företagen. Dessa räknas samman med fem statistikfaktorer till en ranking som gör det möjligt att jämföra Sveriges 290 kommuner.

[www.foretagsklimat.se](http://www.foretagsklimat.se)



# Rankingens olika delar



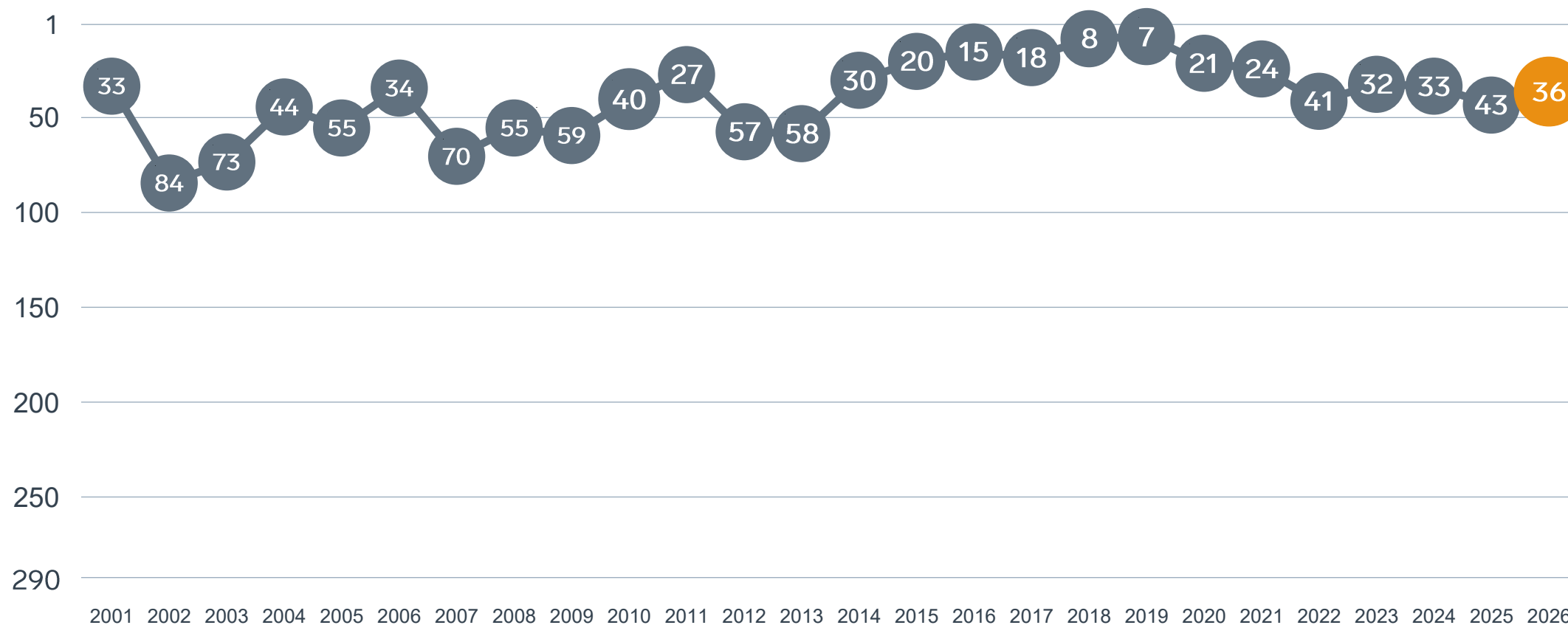
## Enkät svar

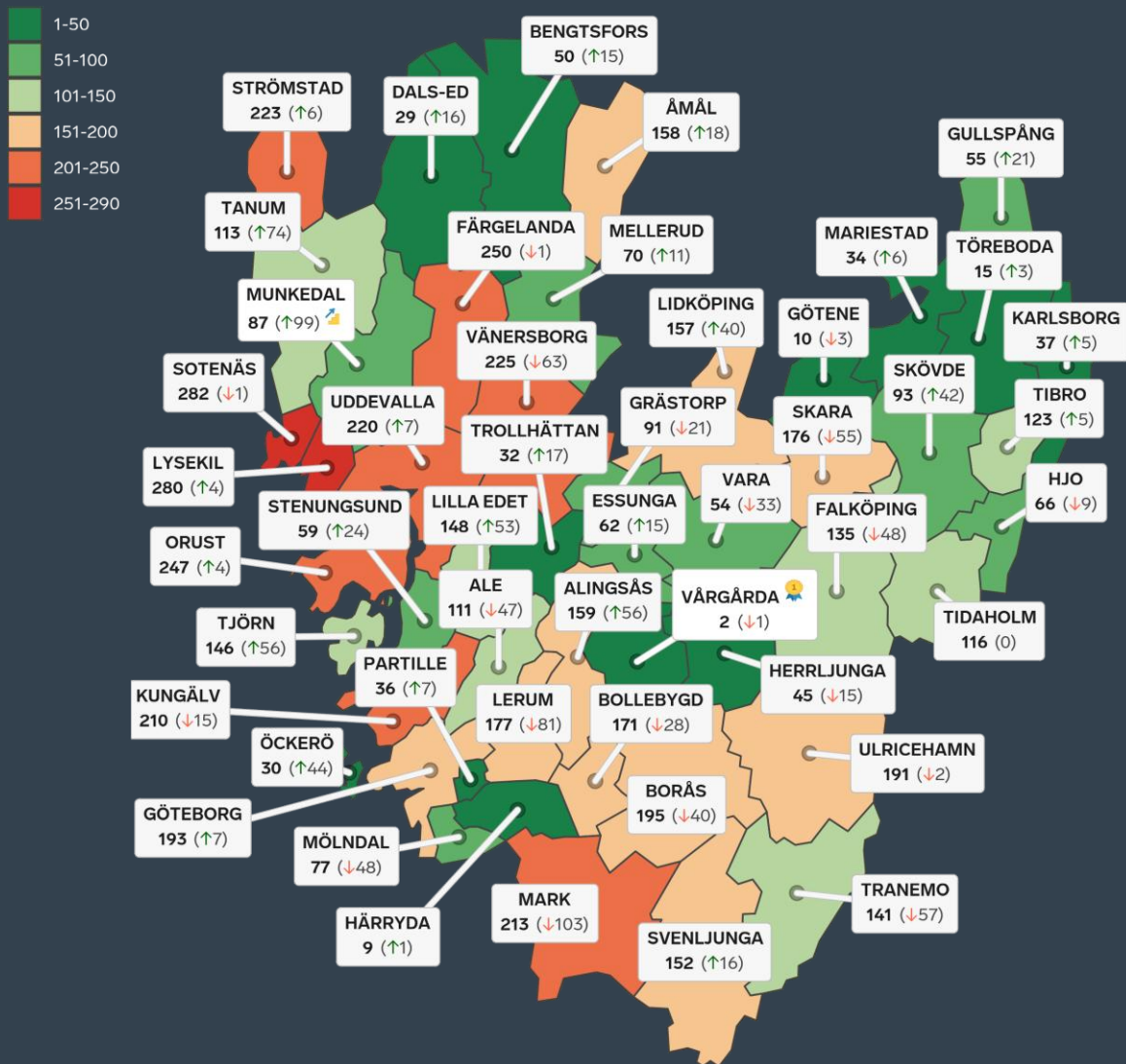
1. Sammanfattande omdöme (1/3)
- 2a. Kommunens service och bemötande (1/9)
- 2b. Tillgång till medarbetare med relevant kompetens (1/18)
- 2c. Kommunala politikernas attityder (1/36)
- 2d. Tjänstepersonernas attityder (1/36)
- 2e. Kommunens upphandling (1/54)
- 2f. Konkurrens från kommunens verksamheter (1/54)
- 2g. Negativ påverkan av brottslighet/otrygghet (1/54)
- 2h. Lokala vägnätets framkomlighet och underhåll (1/54)
- 2i. Kommunens information till företagen (1/54)
- 2j. Dialog med kommunens beslutsfattare (1/54)

## Statistikfaktorer (från SCB)

- 3a. Marknadsförsörjning 2025 (1/15)
- 3b. Kommunalskatt 2026 (1/15)
- 3c. Inköp från externa leverantörer 2024 (1/15)
- 3d. Jobb i kommunen 2024 (1/15)
- 3e. Andel företagare 2025 (1/15)

# Rankingutveckling Partille kommun





# Alla kommuner i Västra Götalands län

- 1 Bästa kommun: Vårgårda
- Största förbättring: Munkedal
- 5 Största förbättring på fem år: Gullspång

# Alla kommuner i Västra Götalands län

Kommun	Ranking 2026	Förändring från 2025
Vårgårda	2	↘ 1
Härryda	9	↗ 1
Götene	10	↘ 3
Töreboda	15	↗ 3
Dals-Ed	29	↗ 16
Öckerö	30	↗ 44
Trollhättan	32	↗ 17
Mariestad	34	↗ 6
Partille	36	↗ 7
Karlsborg	37	↗ 5
Herrljunga	45	↘ 15
Bengtsfors	50	↗ 15
Vara	54	↘ 33
Gullspång	55	↗ 21
Stenungsund	59	↗ 24
Essunga	62	↗ 15
Hjo	66	↘ 9

## Alla kommuner i Västra Götalands län

Kommun	Ranking 2026	Förändring från 2025
Mellerud	70	↗ 11
Mölnadal	77	↘ 48
Munkedal	87	↗ 99
Grästorp	91	↘ 21
Skövde	93	↗ 42
Ale	111	↘ 47
Tanum	113	↗ 74
Tidaholm	116	— 0
Tibro	123	↗ 5
Falköping	135	↘ 48
Tranemo	141	↘ 57
Tjörn	146	↗ 56
Lilla Edet	148	↗ 53
Svenljunga	152	↗ 16
Lidköping	157	↗ 40
Åmål	158	↗ 18
Alingsås	159	↗ 56

# Alla kommuner i Västra Götalands län

Kommun	Ranking 2026	Förändring från 2025
Bollebygd	171	↘ 28
Skara	176	↘ 55
Lerum	177	↘ 81
Ulricehamn	191	↘ 2
Göteborg	193	↗ 7
Borås	195	↘ 40
Kungälv	210	↘ 15
Mark	213	↘ 103
Uddevalla	220	↗ 7
Strömstad	223	↗ 6
Vänersborg	225	↘ 63
Orust	247	↗ 4
Färgelanda	250	↘ 1
Lysekil	280	↗ 4
Sotenäs	282	↘ 1

# Alla kommuner i Västra Götalands län

Kommun	Ranking 2026	Förändring från 2025	Kommungrupp	Ranking i kommungrupp	Bästa kommun i kommungrupp
Vårgårda	2	↘ 1	7	1 (av 51)	Vårgårda
Härryda	9	↗ 1	2	6 (av 43)	Danderyd
Götene	10	↘ 3	7	2 (av 51)	Vårgårda
Töreboda	15	↗ 3	7	3 (av 51)	Vårgårda
Dals-Ed	29	↗ 16	7	7 (av 51)	Vårgårda
Öckerö	30	↗ 44	2	12 (av 43)	Danderyd
Trollhättan	32	↗ 17	3	1 (av 23)	Trollhättan
Mariestad	34	↗ 6	6	2 (av 27)	Falkenberg
Partille	36	↗ 7	2	13 (av 43)	Danderyd
Karlsborg	37	↗ 5	7	8 (av 51)	Vårgårda
Herrljunga	45	↘ 15	4	11 (av 63)	Höganäs
Bengtsfors	50	↗ 15	8	4 (av 35)	Säffle
Vara	54	↘ 33	7	11 (av 51)	Vårgårda
Gullspång	55	↗ 21	7	12 (av 51)	Vårgårda
Stenungsund	59	↗ 24	2	19 (av 43)	Danderyd
Essunga	62	↗ 15	7	15 (av 51)	Vårgårda
Hjo	66	↘ 9	7	16 (av 51)	Vårgårda

# Alla kommuner i Västra Götalands län

Kommun	Ranking 2026	Förändring från 2025	Kommungrupp	Ranking i kommungrupp	Bästa kommun i kommungrupp
Mellerud	70	↗ 11	7	17 (av 51)	Vårgårda
Mölndal	77	↘ 48	2	21 (av 43)	Danderyd
Munkedal	87	↗ 99	7	19 (av 51)	Vårgårda
Grästorp	91	↘ 21	4	20 (av 63)	Höganäs
Skövde	93	↗ 42	6	9 (av 27)	Falkenberg
Ale	111	↘ 47	2	27 (av 43)	Danderyd
Tanum	113	↗ 74	9	8 (av 21)	Båstad
Tidaholm	116	— 0	7	21 (av 51)	Vårgårda
Tibro	123	↗ 5	7	24 (av 51)	Vårgårda
Falköping	135	↘ 48	6	12 (av 27)	Falkenberg
Tranemo	141	↘ 57	5	9 (av 24)	Munkfors
Tjörn	146	↗ 56	7	28 (av 51)	Vårgårda
Lilla Edet	148	↗ 53	2	31 (av 43)	Danderyd
Svenljunga	152	↗ 16	4	38 (av 63)	Höganäs
Lidköping	157	↗ 40	6	13 (av 27)	Falkenberg
Åmål	158	↗ 18	7	32 (av 51)	Vårgårda
Alingsås	159	↗ 56	2	32 (av 43)	Danderyd

# Alla kommuner i Västra Götalands län

Kommun	Ranking 2026	Förändring från 2025	Kommungrupp	Ranking i kommungrupp	Bästa kommun i kommungrupp
Bollebygd	171	↘ 28	2	34 (av 43)	Danderyd
Skara	176	↘ 55	7	34 (av 51)	Vårgårda
Lerum	177	↘ 81	2	36 (av 43)	Danderyd
Ulricehamn	191	↘ 2	5	13 (av 24)	Munkfors
Göteborg	193	↗ 7	1	2 (av 3)	Stockholm
Borås	195	↘ 40	3	12 (av 23)	Trollhättan
Kungälv	210	↘ 15	2	40 (av 43)	Danderyd
Mark	213	↘ 103	4	52 (av 63)	Höganäs
Uddevalla	220	↗ 7	5	17 (av 24)	Munkfors
Strömstad	223	↗ 6	9	12 (av 21)	Båstad
Vänersborg	225	↘ 63	4	56 (av 63)	Höganäs
Orust	247	↗ 4	7	42 (av 51)	Vårgårda
Färgelanda	250	↘ 1	7	43 (av 51)	Vårgårda
Lysekil	280	↗ 4	8	32 (av 35)	Säffle
Sotenäs	282	↘ 1	9	21 (av 21)	Båstad

# Alla enkätfrågor

## Partille kommun

Enkätfråga	2017	2018	2019	2020	2021	2022	2023	2024	2025	2026	Förändring
<b>Sammanfattande omdöme</b>	<b>45</b>	<b>29</b>	<b>34</b>	<b>51</b>	<b>33</b>	<b>55</b>	<b>53</b>	<b>59</b>	<b>57</b>	<b>47</b>	<b>↗ 10</b>
Tillgång till relevant kompetens	61	53	33	14	21	67	14	17	26	11	↗ 15
Tjänstepersoner attityder	106	57	38	32	35	41	34	57	61	40	↗ 21
Dialogen med kommunen	-	-	-	50	78	67	46	62	73	44	↗ 29
Lokala vägnätets framkomlighet och underhåll*	-	-	-	-	-	-	-	-	33	48	↘ 15
Kommunala politikernas attityder	54	43	28	43	40	56	42	57	57	50	↗ 7
Upphandling	-	-	-	21	25	39	63	49	34	60	↘ 26
Information till företagen	-	-	-	51	70	85	60	44	86	60	↗ 26
Konkurrens från kommunens verksamheter	161	22	45	88	86	156	92	117	126	80	↗ 46
Kommunens service och bemötande	56	80	25	28	64	37	50	39	57	81	↘ 24
Påverkan av brottslighet/otrygghet	-	-	-	160	207	276	202	220	221	184	↗ 37

# Alla statistikfaktorer

## Partille kommun

Faktor	2017	2018	2019	2020	2021	2022	2023	2024	2025	2026	Förändring
Kommunalskatt	38	38	30	27	27	28	28	24	20	22	↘ 2
Marknadsförsörjning	38	36	36	36	35	38	36	36	35	35	↔ 0
Inköp från externa leverantörer	102	122	109	104	107	111	113	115	118	115	↗ 3
Jobb i kommunen	-	-	-	247	248	252	253	244	251	241	↗ 10
Andel företagare*	-	-	-	-	-	-	-	-	245	246	↘ 1

\* Ny rankinggrundande variabel 2025, ersätter Företagsamhet.



Lokalt  
företagsklimat

## Svenskt Näringsliv Västra Götalands län

Regionchef: Rudolf Antoni  
[rudolf.antoni@svensktnaringsliv.se](mailto:rudolf.antoni@svensktnaringsliv.se)

LÄS MER PÅ [FORETAGSKLIMAT.SE](https://foretagsklimat.se)



SVENSKT NÄRINGSLIV

# Alla enkätfrågor

## Företagare i Partille kommun

Enkätfråga	Företagare i kommunen	Företagare i länet	Företagare i Sverige
Sammanfattande omdöme	4,0	3,7	3,5
Kommunpolitikernas attityder	4,0	3,6	3,5
Infrastrukturen till och från kommunen	4,0	3,6	3,5
Påverkan av brottslighet/otrygghet*	4,0	4,0	4,0
Tjänstepersoners attityder	3,9	3,5	3,3
Konkurrens från kommunens verksamheter*	3,9	3,8	3,7
Skolans samarbete med de lokala företagen**	3,8	3,4	3,3
Det lokala vägnätets framkomlighet och underhåll	3,7	3,4	3,4
Dialog med kommunen i viktiga frågor för företagen**	3,7	3,4	3,2
Kommunens service och bemötande	3,6	3,5	3,4
Tillgång till relevant kompetens	3,5	3,1	3,0
Kommunens information i frågor som berör företaget**	3,5	3,3	3,1
Upphandling	3,2	2,9	2,8

Företagarnas betyg sätts på skalan: 1 = Dåligt 2 = Inte helt godtagbart 3 = Godtagbart 4 = Bra 5 = Mycket bra 6 = Utmärkt

\*Skala: 1 = I mycket hög utsträckning 2 = I ganska hög utsträckning 3 = I varken hög eller låg utsträckning 4 = I ganska liten utsträckning 5 = I mycket liten utsträckning 6 = Inte alls

\*\* Innan 2025 var svarsalternativen "Skolans kontakt med det lokala näringslivet", "Dialog mellan företag och kommunens beslutsfattare" respektive "Kommunens information till företagen"

# Alla enkätfrågor

## Företagare i Partille kommun

Enkätfråga	2017	2018	2019	2020	2021	2022	2023	2024	2025	2026
Sammanfattande omdöme	3,8	4,0	4,0	3,8	3,9	3,8	3,9	3,9	3,9	4,0
Kommunpolitikens attityder	3,8	4,0	4,1	3,8	3,8	3,8	3,9	3,8	3,9	4,0
Infrastrukturen till och från kommunen	-	-	-	-	-	-	-	-	4,0	4,0
Påverkan av brottslighet/otrygghet*	-	-	-	3,6	3,6	3,2	3,6	3,6	3,7	4,0
Tjänstepersoner attityder	3,4	3,7	3,8	3,7	3,8	3,7	3,8	3,6	3,7	3,9
Konkurrens från kommunens verksamheter*	3,8	4,5	4,5	3,8	4,0	3,6	3,9	3,8	3,8	3,9
Skolans samarbete med de lokala företagen**	3,7	4,0	4,1	3,1	3,2	3,0	3,1	3,3	3,3	3,8
Det lokala vägnätets framkomlighet och underhåll	-	-	-	-	-	-	-	-	3,7	3,7
Dialog med kommunen i viktiga frågor för företagen**	3,4	3,6	3,6	3,4	3,3	3,3	3,5	3,4	3,5	3,7
Kommunens service och bemötande	3,4	3,3	3,7	3,7	3,6	3,8	3,7	3,8	3,7	3,6
Tillgång till relevant kompetens	2,9	2,9	3,0	3,3	3,4	2,9	3,2	3,3	3,3	3,5
Kommunens information i frågor som berör företaget**	3,2	3,6	3,6	3,4	3,4	3,3	3,5	3,6	3,3	3,5
Upphandling	2,9	3,1	3,3	3,2	3,2	3,2	3,1	3,1	3,3	3,2

Företagarnas betyg sätts på skalan: 1 = Dåligt 2 = Inte helt godtagbart 3 = Godtagbart 4 = Bra 5 = Mycket bra 6 = Utmärkt

\*Skala: 1 = I mycket hög utsträckning 2 = I ganska hög utsträckning 3 = I varken hög eller låg utsträckning 4 = I ganska liten utsträckning 5 = I mycket liten utsträckning 6 = Inte alls

\*\* Innan 2025 var svarsalternativen "Skolans kontakt med det lokala näringslivet", "Dialog mellan företag och kommunens beslutsfattare" respektive "Kommunens information till företagen"

# Statistik

## Partille kommun

Variabel	Partille kommun	Sverigesnitt
Folkmängd 2025 (förändring treårsbasis %)*	41 164 (3,29 %)	36 620* (0,8 %)
Flyttnetto 2025 (län, övriga Sverige, utlandet)	-9 / -70 / -4	- / - / -
Andel högskoleutbildade 2025 (%)	49	41
Arbetslöshet 2025 (%)	5,6	6,9
Antal företag	3875	4666
Antal företag med minst en anställd	1351	1152
Antal anställda i privata företag	9803	12853
Ung Företagsamhet 2025/2026 (%)	15	37
Marknadsförsörjning 2025 (%)	60	56
Entreprenader 2025 (%)	9,8	15,1
Kommunalskatt 2026	31,4	32,4
LFK-ranking 2026	36 (7)	- (-)
Bästa placering i LFK-rankingen	7	-

\* Median för Sverige 16 237